

Encuesta de población activa.

Cuarto trimestre de 2023

El número de ocupados en Aragón asciende un 2,04% en el cuarto trimestre de 2023 respecto al trimestre anterior y se sitúa en 608.800.

El número de parados en Aragón asciende este trimestre un 3,12% respecto al trimestre anterior y se sitúa en 51.800 descendiendo en términos desestacionalizados un 2,58%.

La tasa de paro de Aragón es del 7,85%, 3,91 puntos porcentuales menos que la tasa de paro nacional (11,76%). En el último año ha descendido en Aragón 1,56 puntos porcentuales.

El número de hogares en Aragón se sitúa en 554.700, de los que 14.400 hogares tienen a todos sus miembros activos en paro.

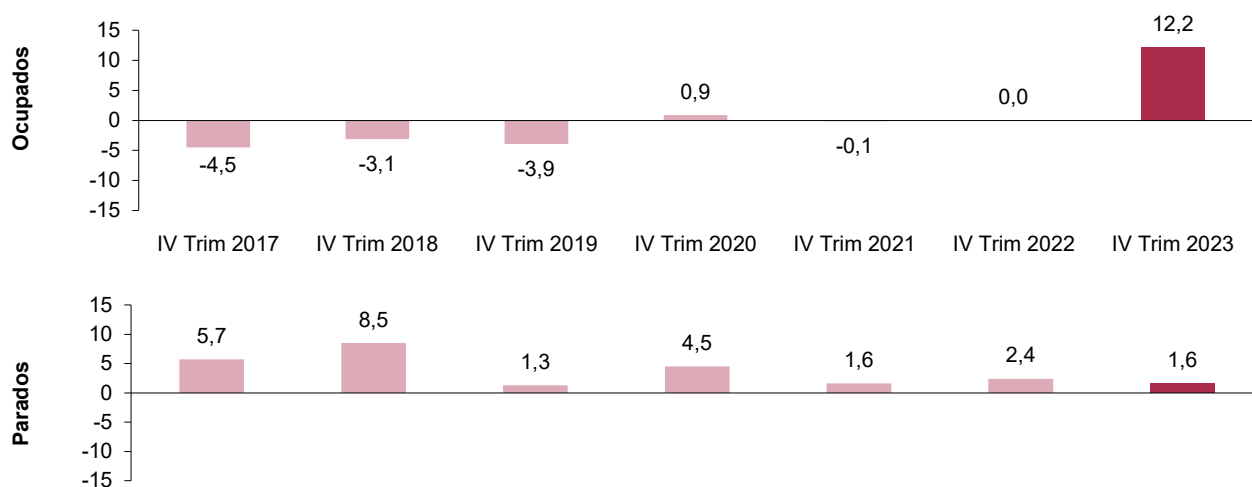
Población de 16 y más años por relación con la actividad económica. Aragón.

	Trimestre actual (miles)	Variación trimestral (miles)	Variación trimestral (%)	Variación anual (miles)	Variación anual (%)
Población de 16 y más años	1.117,0	5,3	0,48	13,3	1,21
Activos	660,7	13,8	2,13	16,0	2,49
Ocupados	608,8	12,2	2,04	24,8	4,25
Parados	51,8	1,6	3,12	-8,8	-14,53
Inactivos	456,3	-8,5	-1,83	-2,8	-0,61
Tasa de actividad*	59,15	0,96	-	0,74	-
Tasa de paro*	7,85	0,08	-	-1,56	-

* Variaciones en puntos porcentuales.

Ocupados y Parados. Aragón. Variación trimestral absoluta.

Unidad: miles



Población según relación con la actividad por sexo y provincia.

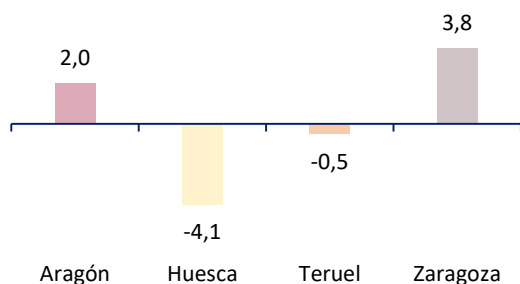
Unidad: miles y porcentaje

	Población de 16 y más años	Activos	Ocupados	Parados	Inactivos	Tasa de actividad	Tasa de paro
Aragón	1.117,0	660,7	608,8	51,8	456,3	59,15	7,85
Hombres	546,4	345,1	324,9	20,2	201,3	63,16	5,84
Mujeres	570,6	315,6	283,9	31,7	255,1	55,30	10,04
Huesca	188,8	108,6	96,8	11,8	80,2	57,50	10,85
Hombres	95,0	60,4	54,8	5,5	34,7	63,51	9,17
Mujeres	93,8	48,2	42,0	6,2	45,6	51,41	12,94
Teruel	113,4	66,1	59,8	6,3	47,3	58,28	9,46
Hombres	57,6	34,7	31,6	3,1	22,9	60,29	8,99
Mujeres	55,8	31,3	28,2	3,1	24,4	56,20	9,99
Zaragoza	814,9	486,0	452,2	33,8	328,8	59,65	6,96
Hombres	393,7	250,0	238,5	11,5	143,7	63,49	4,60
Mujeres	421,1	236,0	213,7	22,3	185,1	56,05	9,45

Ocupados

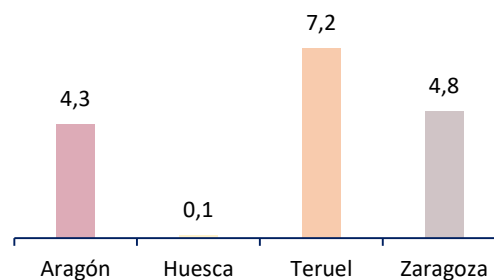
Tasas de variación trimestral.

Unidad: porcentaje



Tasas de variación anual.

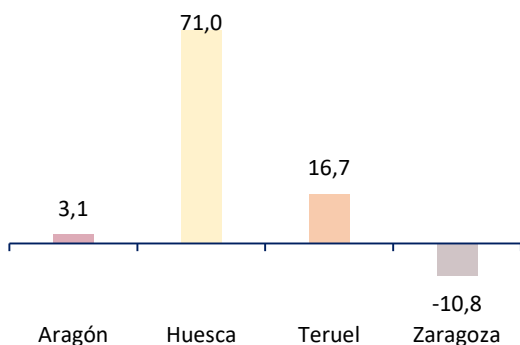
Unidad: porcentaje



Parados

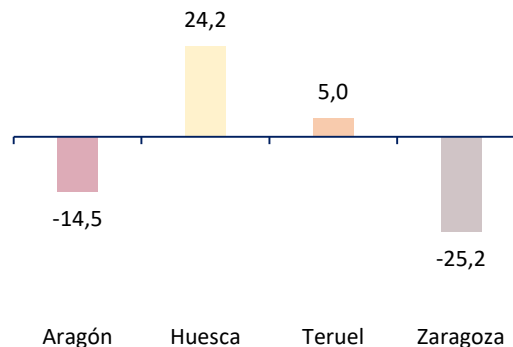
Tasas de variación trimestral.

Unidad: porcentaje



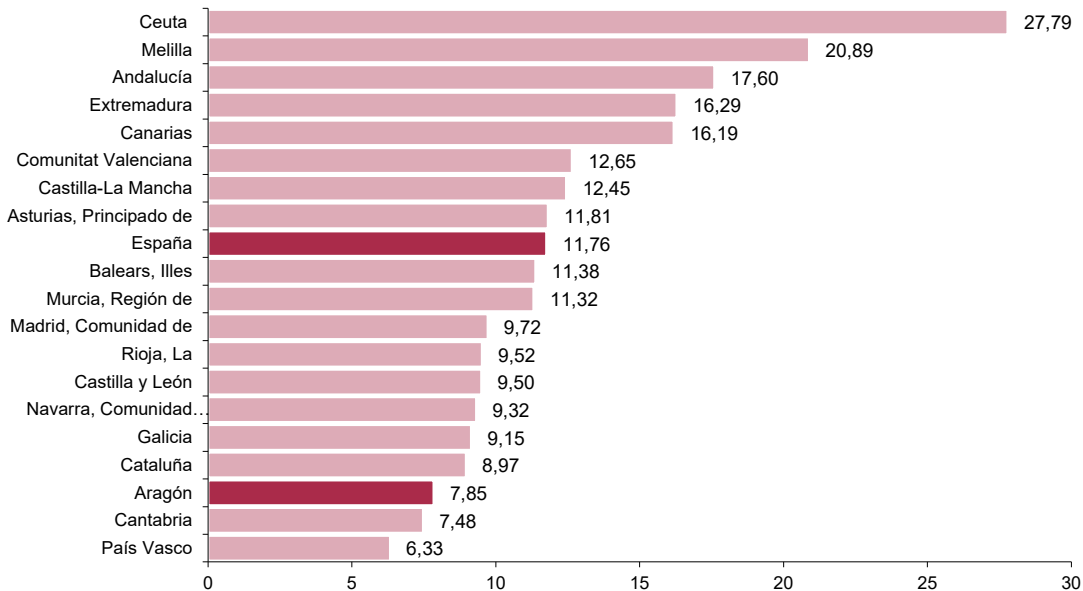
Tasas de variación anual.

Unidad: porcentaje



Tasa de paro por Comunidades Autónomas.

Unidad: porcentaje



Fuente: Instituto Nacional de Estadística.

Ocupados y Parados. Series desestacionalizadas. Aragón. Tasas de variación trimestral.

Unidad: porcentaje



Fuente: IAEST según Encuesta de Población Activa. INE.

Más información

X @IAEST

Suscripciones públicas del Gobierno de Aragón

Instituto Aragonés de Estadística / Coyuntura económica de Aragón

Instituto Aragonés de Estadística / Trabajo, salarios y relaciones laborales / Encuesta de población activa