

INFORME PREVALENCIA NEOPLASIAS. ARAGÓN 2024

METODOLOGÍA

Partiendo de la base de datos de altas hospitalarias (CMBD), se seleccionaron los pacientes residentes en Aragón en 2024 que tenían registrado un ingreso con diagnóstico principal de neoplasia (Códigos C00-D49 de la CIE-10). La edad de los casos, el Sector y la Zona Básica de Salud (ZBS) de residencia es la registrada en BDU a 31/12/2024.

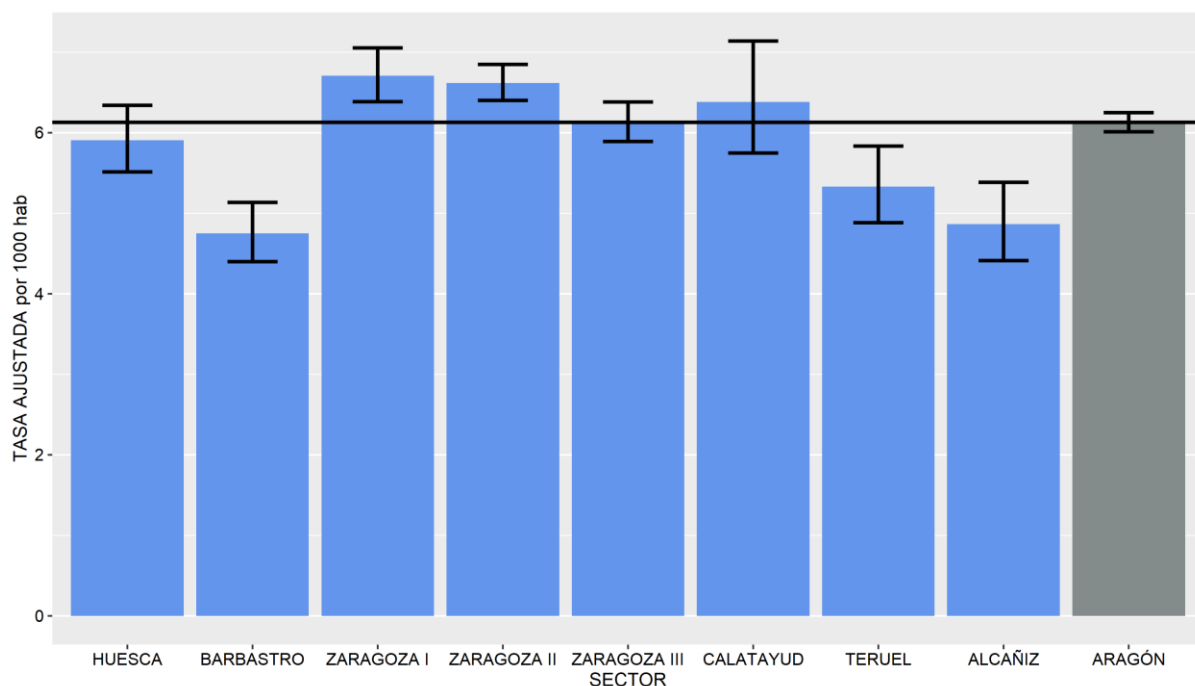
Se calcularon las tasas bruta y ajustada a la población europea con su IC al 95% y se representó esta última para cada sector sanitario (Figura 1) y para cada sector sanitario y sexo (Figura 2). Se calcularon y representaron las tasas específicas por grupo de edad y sexo (Figura 3).

Asimismo, se calcularon las Razones Estandarizadas de Morbilidad (REM) para cada ZBS por sexo y se suavizaron mediante el modelo de Besag, York y Mollié. Para el cálculo de esperados se utilizaron las tasas de prevalencia de ingresos por neoplasias de Aragón por grupos quinquenales de edad. Se representó cartográficamente la REM suavizada por ZBS, divididas en quintiles, para los hombres y mujeres (Figuras 4 y 5) y se detallaron las ZBS con exceso o defecto de riesgo (Tablas 1 - 4).

RESULTADOS

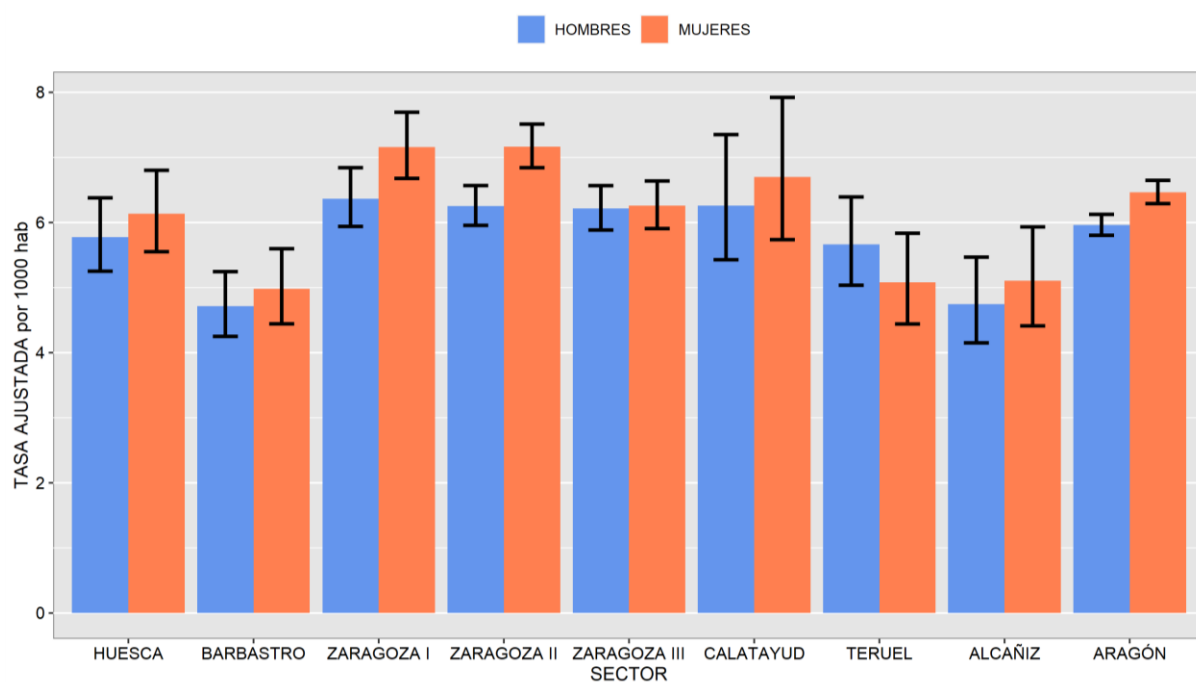
Los sectores de Zaragoza I y Zaragoza II muestran tasas significativamente más altas que el total de Aragón mientras que Barbastro, Teruel y Alcañiz muestran tasas significativamente inferiores (Figura 1). En hombres, los sectores de Barbastro y Alcañiz se sitúan significativamente por debajo del total de Aragón. En mujeres, los sectores Zaragoza I y Zaragoza II se sitúan significativamente por encima del total de Aragón mientras que Barbastro, Teruel y Alcañiz por debajo (Figura 2).

Figura 1. Tasa ajustada por sector sanitario. Ambos sexos.



Tasa bruta. Hombres Aragón: 9,0 por 1000 hab
Tasa ajustada. Hombres Aragón: 6,0 por 1000 hab
Tasa bruta. Mujeres Aragón: 8,9 por 1000 hab
Tasa ajustada. Mujeres Aragón: 6,5 por 1000 hab

Figura 2. Tasa ajustada por sexo y sector sanitario.



Las tasas específicas por grupos de edad y sexo son más elevadas, en la mayoría de los grupos de edad, en las mujeres hasta el grupo de 55-59 años; a partir de esta edad, las tasas son más altas en los hombres. La tasa más elevada se sitúa en el grupo de edad de 75-79 años en hombres (35,1 por mil hab.) y en grupo de edad de 80-84 en mujeres (18,3 por mil hab.) (Figura 3).

Figura 3. Tasas específicas por edad y sexo.

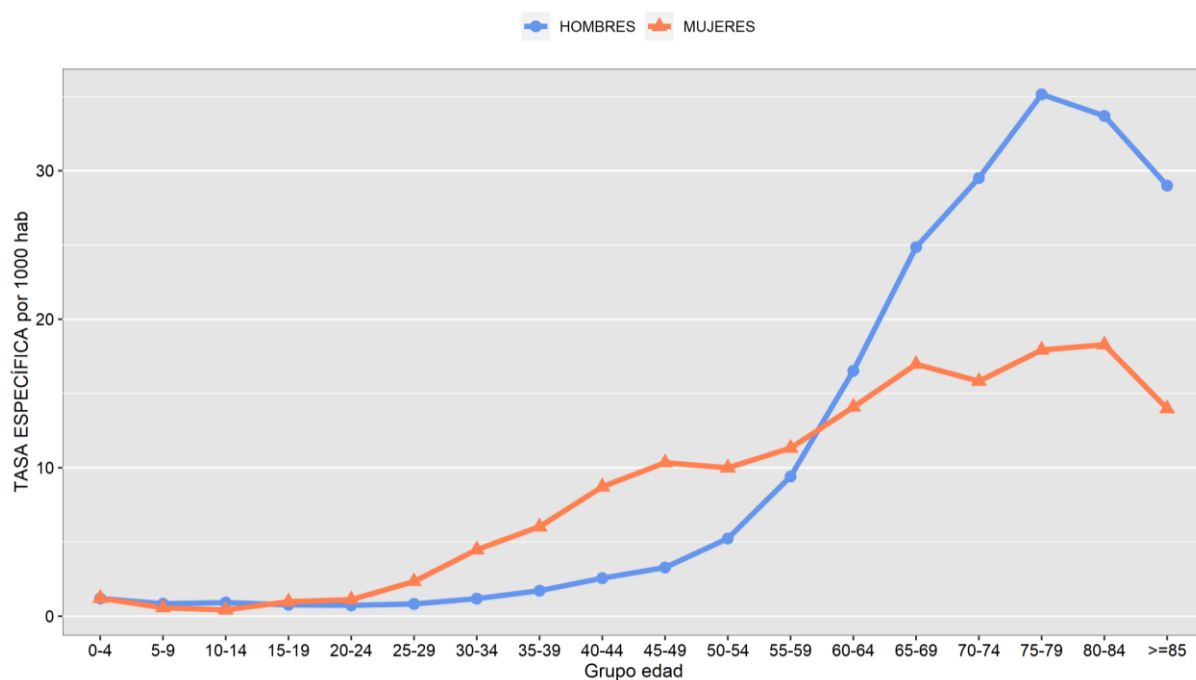


Figura 4. REMs por ZBS. Hombres.
Aragón y Zaragoza capital

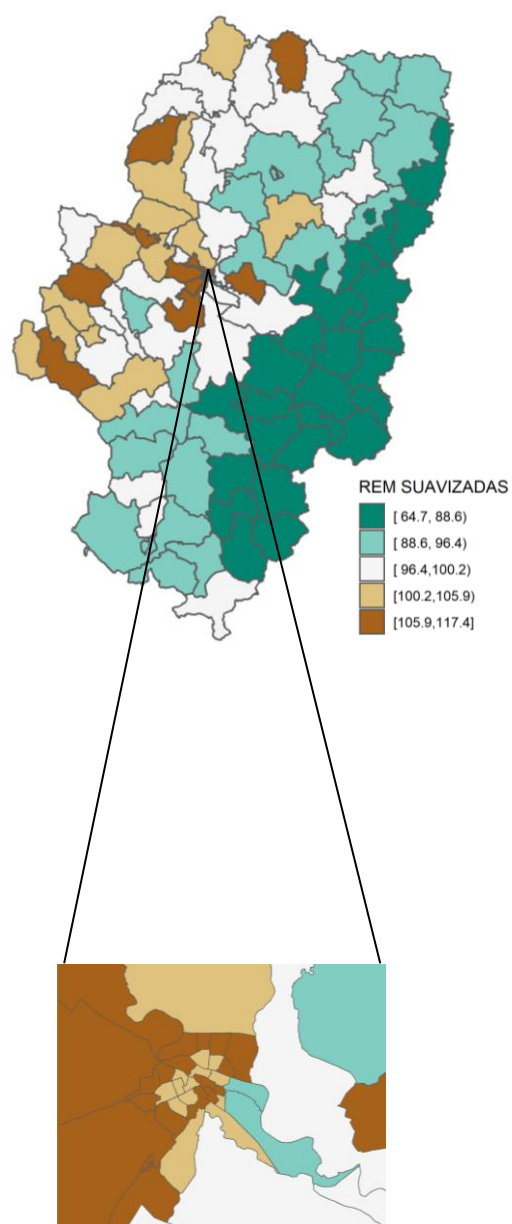


Figura 5. REMs por ZBS. Mujeres.
Aragón y Zaragoza capital

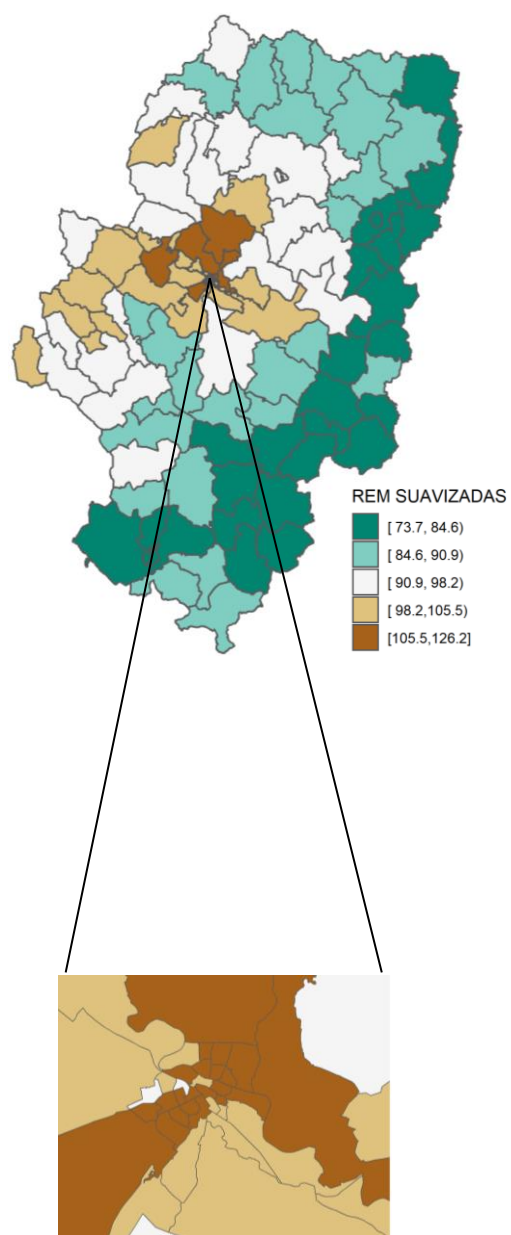


Tabla 1. ZBS con defecto de riesgo. Hombres

ZONA BÁSICA DE SALUD	
Huesca Capital 1 (Perpetuo Socorro)	Cedrillas
Huesca Capital 2 (Santo Grial)	Monreal del Campo
Huesca Rural	Mora de Rubielos
Sariñena	Mosqueruela
Huesca Capital 3 (Pirineos)	Utrillas
Aínsa	Alcañiz
Albalate de Cinca	Alcorisa
Benabarre	Andorra
Binéfar	Calaceite
Castejón de Sos	Calanda
Fraga	Cantavieja
Graus	Caspe
Monzón Urbana	Maella
Tamarite de Litera	Hijar
Monzón Rural	Mas de las Matas
Sástago	Muniesa
Zaragoza Capital (Las Fuentes Norte)	Valderrobres
Alfambra	Bujaraloz
Aliaga	Mequinenza
Calamocha	

Tabla 2. ZBS con exceso de riesgo. Hombres

ZONA BÁSICA DE SALUD	
Zaragoza Capital (Independencia)	María de Huerva
Zaragoza Capital (Madre Vedruna-Miraflores)	Zaragoza Capital (Bombarda)
Zaragoza Capital (Almozara)	Zaragoza Capital (Oliver)
Zaragoza Capital (Sagasta-Ruiseñores)	Zaragoza Capital (Valdefierro)
Zaragoza Capital (San José Norte)	Zaragoza Capital (Miralbueno-Garrapinillos)
Zaragoza Capital (Casablanca)	Zaragoza Capital (Avda.Cataluña-La Jota)
Zaragoza Capital (Valdespartera-Montecanal)	Zaragoza Capital (Zalfonada-Picarral)
Sádaba	Zaragoza Capital (Actur Norte)
Gallur	Zaragoza Capital (Actur Oeste)
Utebo	

Tabla 3. ZBS con defecto de riesgo. Mujeres

ZONA BÁSICA DE SALUD	
Biescas-Valle de Tena	Aliaga
Broto	Báguena
Jaca	Calamocha
Berdún	Cedrillas
Sabiñánigo	Cella
Sariñena	Mora de Rubielos
Huesca Capital 3 (Pirineos)	Mosqueruela
Aínsa	Santa Eulalia
Albalate de Cinca	Sarrión
Barbastro	Teruel Capital (Teruel Centro)
Benabarre	Utrillas
Berbegal	Villel
Binéfar	Teruel Capital (Teruel Ensanche)
Castejón de Sos	Alcañiz
Fraga	Alcorisa
Graus	Andorra
Lafortunada	Calaceite
Monzón Urbana	Calanda
Tamarite de Litera	Cantavieja
Monzón Rural	Caspe
Sástago	Maella
Campo de Belchite	Hijar
Almunia, La	Mas de las Matas
Tarazona	Muniesa
Cariñena	Valderrobres
Herrera de los Navarros	Bujaraloz
Albarracín	Mequinenza
Alfambra	

Tabla 4. ZBS con exceso de riesgo. Mujeres

ZONA BÁSICA DE SALUD	
Zaragoza Capital (Rebolería)	Zaragoza Capital (Delicias Sur)
Zaragoza Capital (Independencia)	Zaragoza Capital (Univérsitas)
Zaragoza Capital (Almozara)	Zaragoza Capital (Actur Sur)
Zaragoza Capital (Sagasta-Ruiseñores)	Zaragoza Capital (Arrabal)
Zaragoza Capital (Las Fuentes Norte)	Zaragoza Capital (Avda.Cataluña-La Jota)
Zaragoza Capital (San José Norte)	Zaragoza Capital (Santa Isabel)
Zaragoza Capital (Romareda-Seminario)	Zaragoza Capital (Zalfonada-Picarral)
Zaragoza Capital (Casablanca)	Zaragoza Capital (Actur Norte)
Zaragoza Capital (Hernán Cortés)	Zaragoza Capital (Parque Goya)
Zaragoza Capital (Fernando El Católico)	Zaragoza Capital (Barrio Jesús)
Zaragoza Capital (Valdespartera-Montecanal)	