

INFORME PREVALENCIA EPOC. ARAGÓN 2024

METODOLOGÍA

Partiendo de la Base de Datos de Usuario (BDU), se seleccionaron los pacientes en estado activo a 31/12/2024, que tenían registrado un diagnóstico de EPOC en cualquiera de las bases de datos de Atención Primaria (OMI AP), urgencias (PCH) o altas hospitalarias (CMBD). La edad de los casos, el Sector y la Zona Básica de Salud (ZBS) de residencia es la registrada en BDU a 31/12/2024.

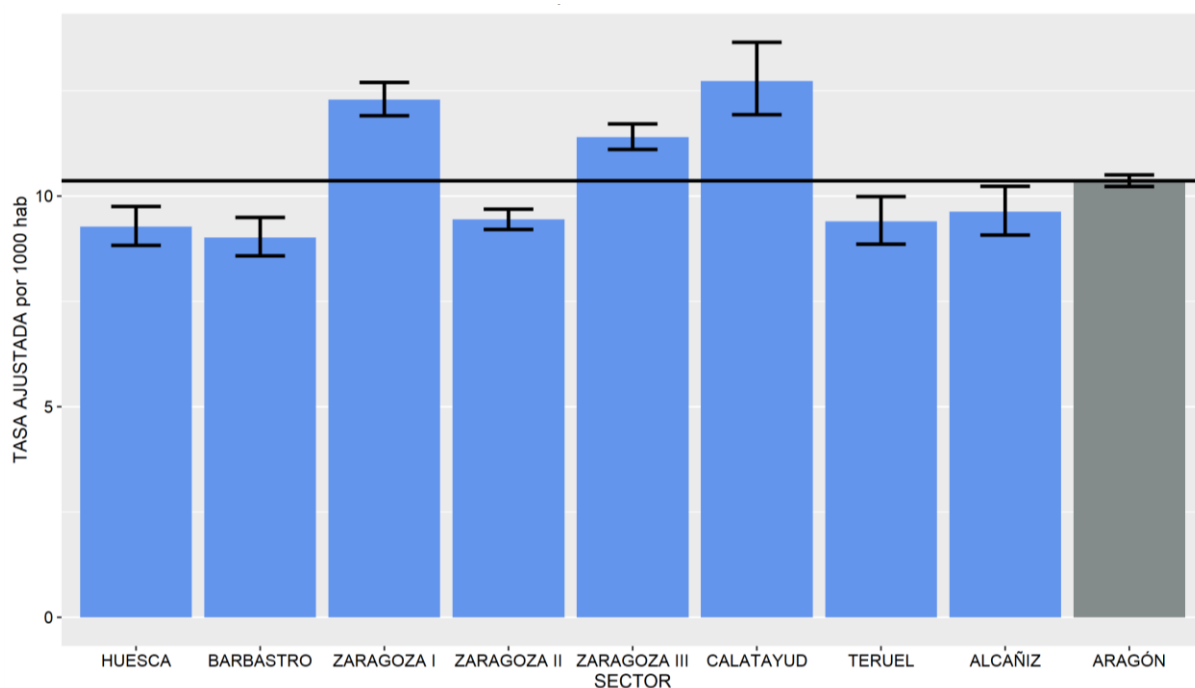
Se calcularon las tasas bruta y ajustada a la población europea con su IC al 95% y se representó esta última para cada sector sanitario (Figura 1) y para cada sector sanitario y sexo (Figura 2). Se calcularon y representaron las tasas específicas por grupo de edad y sexo (Figura 3).

Asimismo, se calcularon las Razones Estandarizadas de Morbilidad (REM) para cada ZBS por sexo y se suavizaron mediante el modelo de Besag, York y Mollié. Para el cálculo de esperados se utilizaron las tasas de prevalencia de EPOC de Aragón por grupos quinquenales de edad. Se representó cartográficamente la REM suavizada por ZBS, divididas en quintiles, para los hombres y mujeres (Figuras 4 y 5) y se detallaron las ZBS con exceso o defecto de riesgo (Tablas 1 - 4).

RESULTADOS

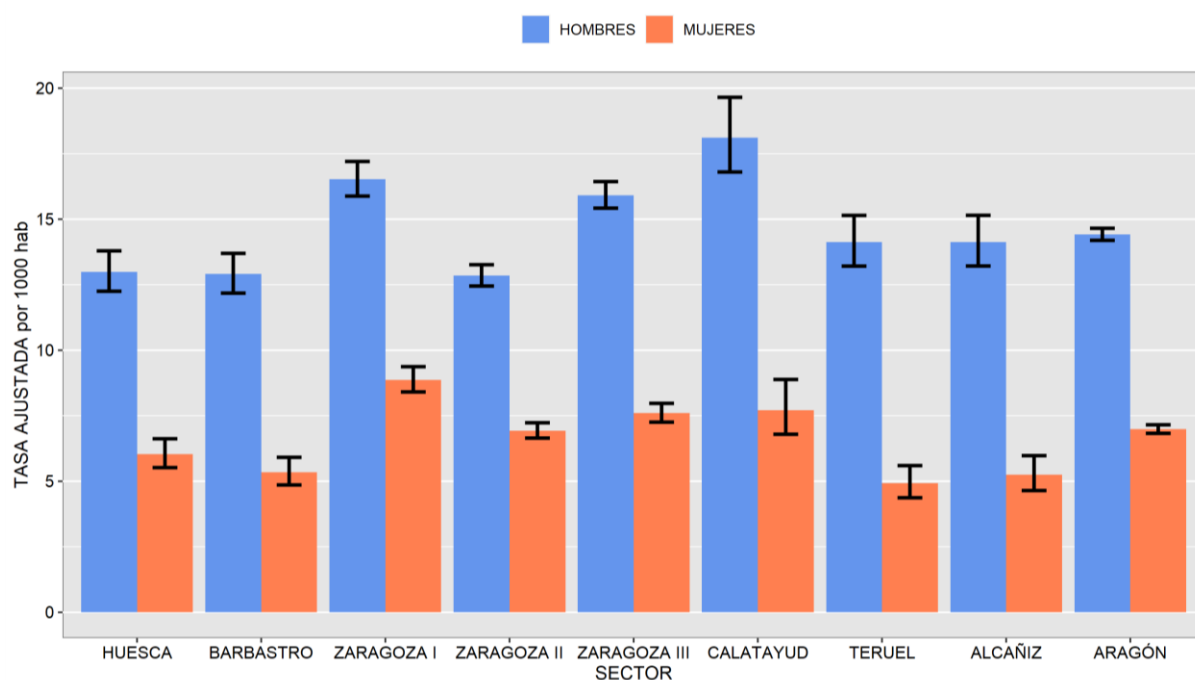
Los sectores de Huesca, Barbastro, Zaragoza II y Teruel tienen tasas estadísticamente significativas inferiores al total de Aragón, mientras que los sectores de Zaragoza I, Zaragoza III y Calatayud las tienen superiores (Figura 1). Las tasas en hombres son superiores a las de las mujeres en todos los sectores. En hombres, Huesca, Barbastro y Zaragoza II tienen tasas de prevalencia significativamente inferiores al total de Aragón mientras que, de Zaragoza I, Zaragoza III y Calatayud superiores. En mujeres, Huesca, Barbastro, Teruel y Alcañiz se sitúan significativamente por debajo del total de Aragón y Zaragoza I y Zaragoza III por encima (Figura 2).

Figura 1. Tasa ajustada por sector sanitario. Ambos sexos.



Tasa bruta. Hombres Aragón: 24,5 por 1000 hab
Tasa ajustada. Hombres Aragón: 14,4 por 1000 hab
Tasa bruta. Mujeres Aragón: 12,2 por 1000 hab
Tasa ajustada. Mujeres Aragón: 7,0 por 1000 hab

Figura 2. Tasa ajustada por sexo y sector sanitario.



Las tasas específicas por grupos de edad son más elevadas en los hombres que en las mujeres. La tasa más elevada se sitúa en el grupo de edad de 80-84 años en hombres (126,1 por mil hab.) y en el grupo de edad de 65-69 años en mujeres (36,9 por mil hab.) (Figura 3).

Figura 3. Tasas específicas por edad y sexo.

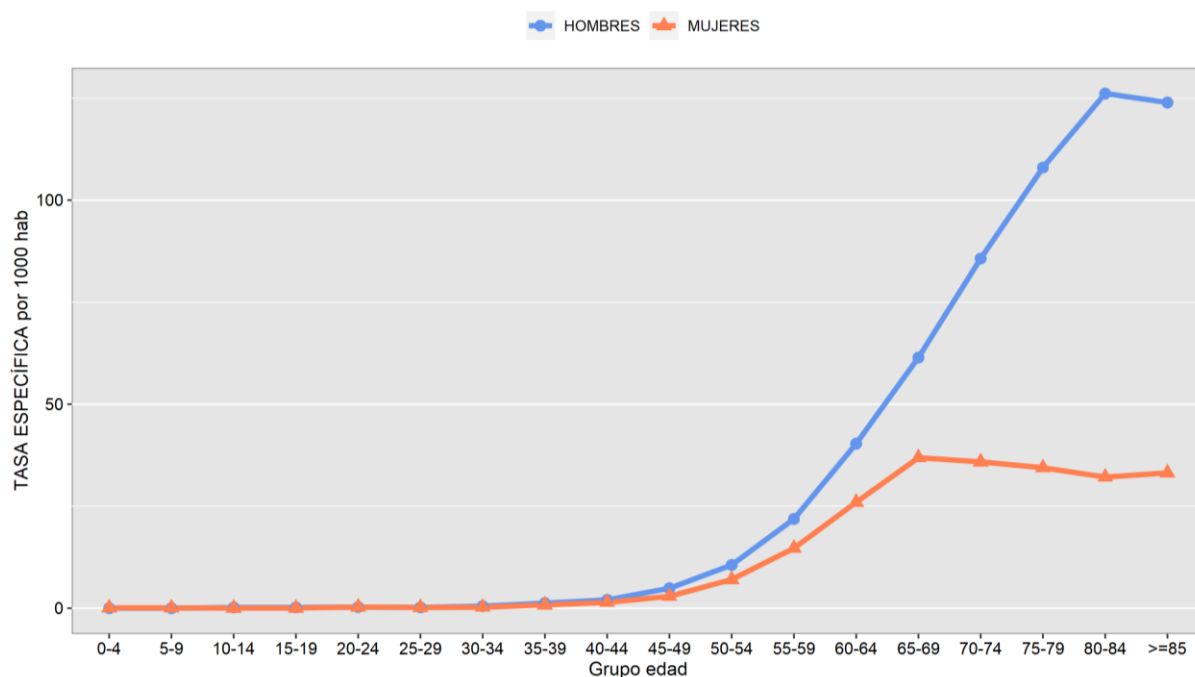


Figura 4. REMs por ZBS. Hombres.
Aragón y Zaragoza capital

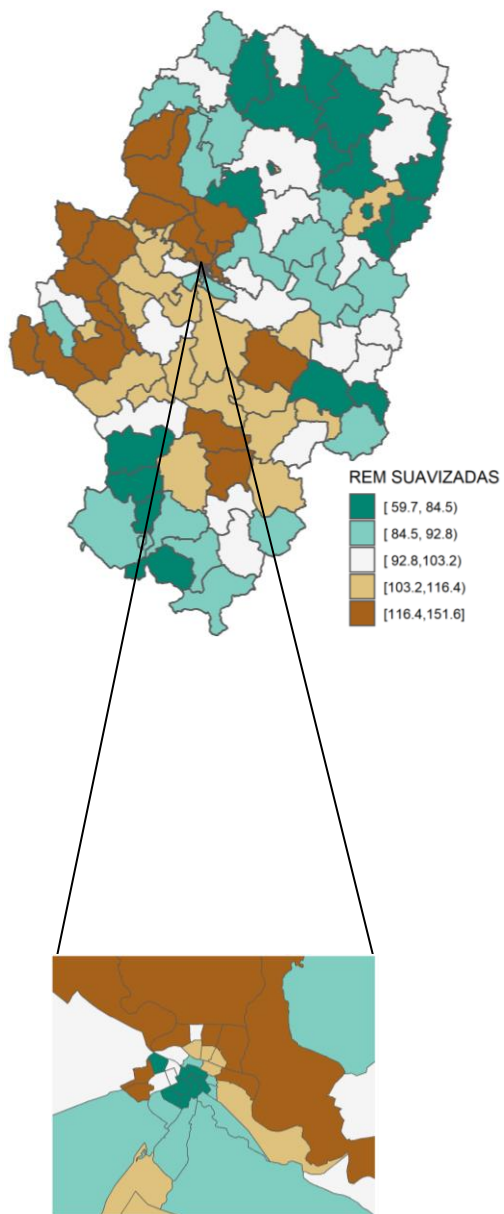


Figura 5. REMs por ZBS. Mujeres.
Aragón y Zaragoza capital

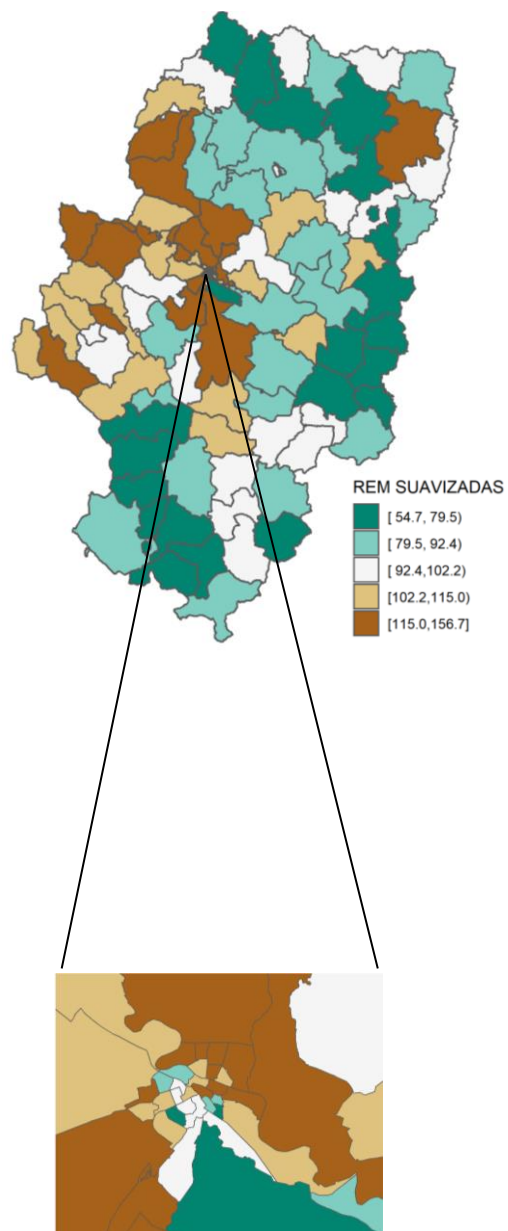


Tabla 1. ZBS con defecto de riesgo. Hombres

ZONA BÁSICA DE SALUD	
Almudévar	Zaragoza Capital (San José Norte)
Ayerbe	Zaragoza Capital (San José Centro)
Broto	Zaragoza Capital (San José Sur)
Hecho	Zaragoza Capital (Romareda-Seminario)
Huesca Rural	Zaragoza Capital (Casablanca)
Jaca	Zaragoza Capital (Hernán Cortés)
Sabiñánigo	Zaragoza Capital (Fernando El Católico)
Sariñena	Zaragoza Capital (Valdespartera-Montecanal)
Huesca Capital 3 (Pirineos)	Sos del Rey Católico
Abiego	Zaragoza Capital (Bombarda)
Aínsa	Ateca
Barbastro	Albarracín
Benabarre	Cella
Berbegal	Monreal del Campo
Binéfar	Santa Eulalia
Fraga	Teruel Capital (Teruel Centro)
Monzón Urbana	Villel
Tamarite de Litera	Teruel Capital (Teruel Ensanche)
Zaragoza Capital (Independencia)	Alcañiz
Zaragoza Capital (Madre Vedruna-Miraflores)	Calaceite
Zaragoza Capital (San Pablo-Sta Lucía)	Valderrobres
Zaragoza Capital (Torrero-La Paz)	Bujaraloz
Zaragoza Capital (Venecia)	Villamayor
Zaragoza Capital (Sagasta-Ruiseñores)	

Tabla 2. ZBS con exceso de riesgo. Hombres

ZONA BÁSICA DE SALUD	
Huesca Capital 1 (Perpetuo Socorro)	Illueca
Zaragoza Capital (Rebolería)	Morata de Jalón
Zaragoza Capital (Las Fuentes Norte)	Calatayud Urbana
Zaragoza Capital (Torre Ramona)	Saviñán
Campo de Belchite	Alfambra
Ejea de los Caballeros	Aliaga
Sádaba	Utrillas
Tauste	Andorra
Almunia, La	Calanda
Borja	Hijar
Casetas	Muniesa
Épila	Zuera
Tarazona	Zaragoza Capital (Actur Sur)
Utebo	Zaragoza Capital (Arrabal)
María de Huerva	Zaragoza Capital (Avda.Cataluña-La Jota)
Zaragoza Capital (Oliver)	Zaragoza Capital (Santa Isabel)
Zaragoza Capital (Valdefierro)	Zaragoza Capital (Zalfonada-Picarral)
Alhama de Aragón	Zaragoza Capital (Actur Oeste)
Ariza	Zaragoza Capital (Parque Goya)
Calatayud Rural	Zaragoza Capital (Barrio Jesús)
Daroca	

Tabla 3. ZBS con defecto de riesgo. Mujeres

ZONA BÁSICA DE SALUD	
Almudévar	Zaragoza Capital (San José Sur)
Ayerbe	Zaragoza Capital (Romareda-Seminario)
Broto	Cariñena
Hecho	Zaragoza Capital (Bombarda)
Huesca Capital 1 (Perpetuo Socorro)	Alfambra
Huesca Capital 2 (Santo Grial)	Báguena
Huesca Rural	Calamocha
Jaca	Cella
Sabiñánigo	Monreal del Campo
Sariñena	Mosqueruela
Abiego	Santa Eulalia
Aínsa	Sarrión
Barbastro	Teruel Capital (Teruel Centro)
Binéfar	Villel
Castejón de Sos	Teruel Capital (Teruel Ensanche)
Fraga	Alcañiz
Monzón Urbana	Andorra
Tamarite de Litera	Calaceite
Fuentes de Ebro	Caspe
Zaragoza Capital (Madre Vedruna-Miraflores)	Maella
Zaragoza Capital (Almozara)	Hijar
Zaragoza Capital (Torrero-La Paz)	Valderrobres
Zaragoza Capital (San José Norte)	Bujaraloz
Zaragoza Capital (San José Centro)	Mequinenza

Tabla 4. ZBS con exceso de riesgo. Mujeres

ZONA BÁSICA DE SALUD	
Graus	María de Huerva
Zaragoza Capital (Rebolería)	Zaragoza Capital (Univérsitas)
Zaragoza Capital (Independencia)	Zaragoza Capital (Oliver)
Zaragoza Capital (San Pablo-Sta Lucía)	Alhama de Aragón
Zaragoza Capital (Las Fuentes Norte)	Saviñán
Zaragoza Capital (Torre Ramona)	Utrillas
Zaragoza Capital (Casablanca)	Alfajarín
Zaragoza Capital (Hernán Cortés)	Zuera
Zaragoza Capital (Valdespartera-Montecanal)	Zaragoza Capital (Actur Sur)
Campo de Belchite	Zaragoza Capital (Arrabal)
Ejea de los Caballeros	Zaragoza Capital (Avda.Cataluña-La Jota)
Sádaba	Zaragoza Capital (Santa Isabel)
Tauste	Zaragoza Capital (Zalfonada-Picarral)
Borja	Zaragoza Capital (Actur Norte)
Casetas	Zaragoza Capital (Actur Oeste)
Gallur	Zaragoza Capital (Parque Goya)
Tarazona	