

INFORME PREVALENCIA ARTROSIS. ARAGÓN 2024

METODOLOGÍA

Partiendo de la Base de Datos de Usuario (BDU), se seleccionaron los pacientes en estado activo a 31/12/2024, que tenían registrado un diagnóstico de artrosis en cualquiera de las bases de datos de Atención Primaria (OMI AP), urgencias (PCH) o altas hospitalarias (CMBD). La edad de los casos, el Sector y la Zona Básica de Salud (ZBS) de residencia es la registrada en BDU a 31/12/2024.

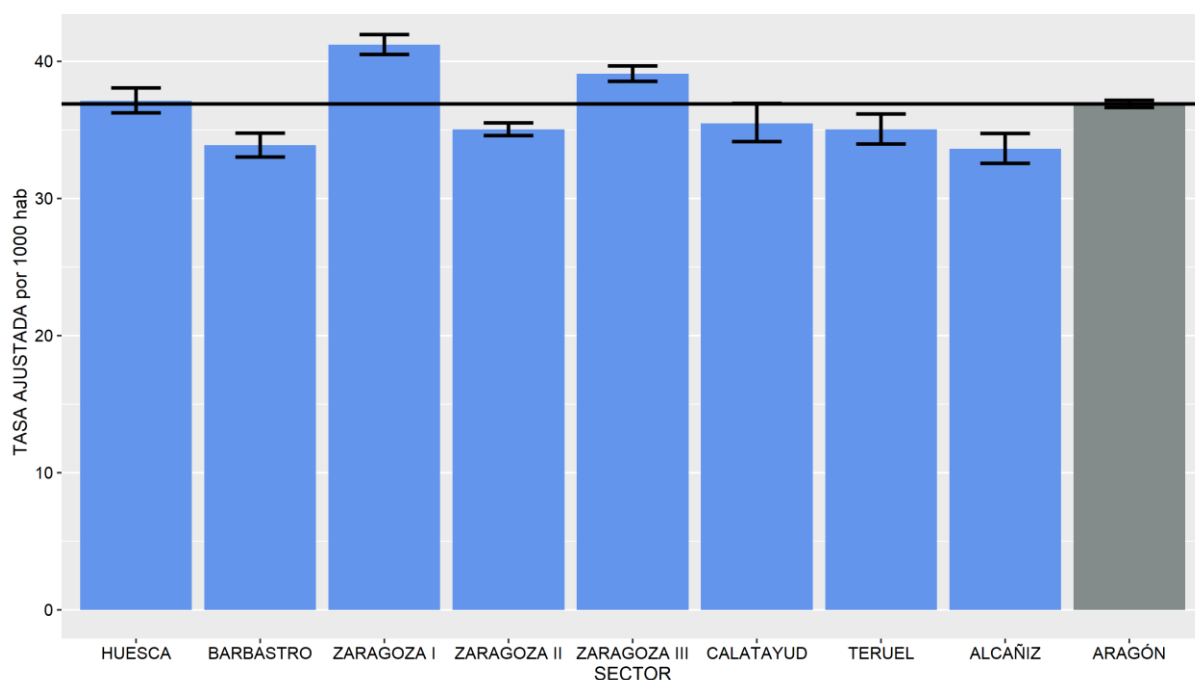
Se calcularon las tasas bruta y ajustada a la población europea con su IC al 95% y se representó esta última para cada sector sanitario (Figura 1) y para cada sector sanitario y sexo (Figura 2). Se calcularon y representaron las tasas específicas por grupo de edad y sexo (Figura 3).

Asimismo, se calcularon las Razones Estandarizadas de Morbilidad (REM) para cada ZBS por sexo y se suavizaron mediante el modelo de Besag, York y Mollié. Para el cálculo de esperados se utilizaron las tasas de prevalencia de artrosis de Aragón por grupos quinquenales de edad. Se representó cartográficamente la REM suavizada por ZBS, divididas en quintiles, para los hombres y mujeres (Figuras 4 y 5) y se detallaron las ZBS con exceso o defecto de riesgo (Tablas 1 - 4).

RESULTADOS

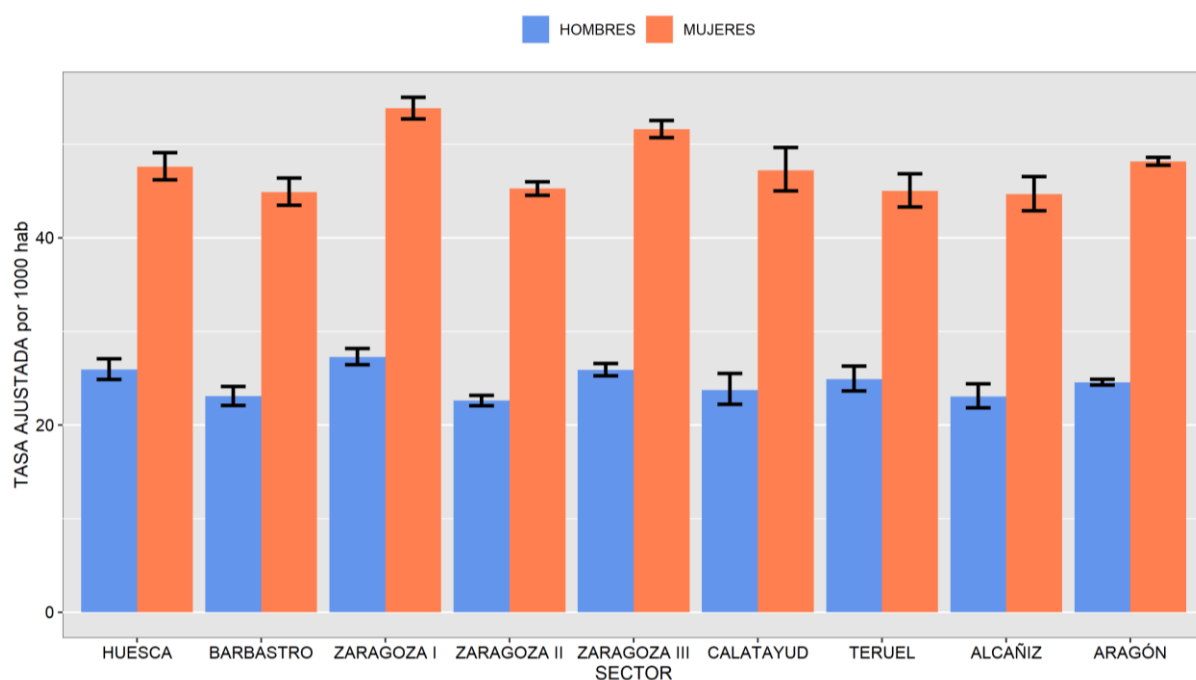
Los sectores de Zaragoza I y Zaragoza III muestran tasas significativamente más altas que el total de Aragón mientras que Barbastro, Zaragoza II, Teruel y Alcañiz muestran tasas significativamente inferiores (Figura 1). En todos los sectores hay mayor prevalencia en mujeres que en hombres. En mujeres, los sectores tienen el mismo comportamiento que en el total de Aragón. En hombres, Zaragoza I y Zaragoza III tienen tasas significativamente superiores al total de Aragón y Barbastro y Zaragoza II inferiores (Figura 2).

Figura 1. Tasa ajustada por sector sanitario. Ambos sexos.



Tasa bruta. Hombres Aragón: 39,8 por 1000 hab
Tasa ajustada. Hombres Aragón: 24,6 por 1000 hab
Tasa bruta. Mujeres Aragón: 89,1 por 1000 hab
Tasa ajustada. Mujeres Aragón: 48,2 por 1000 hab

Figura 2. Tasa ajustada por sexo y sector sanitario.



Las tasas específicas por grupos de edad son más elevadas en las mujeres que en los hombres (Figura 3). La tasa más elevada se sitúa en los hombres en el grupo de edad de mayores de 85 años (179,6 por mil hab.) y en el grupo de 80-84 años en mujeres (305,8 por mil hab.) (Figura 3).

Figura 3. Tasas específicas por edad y sexo.

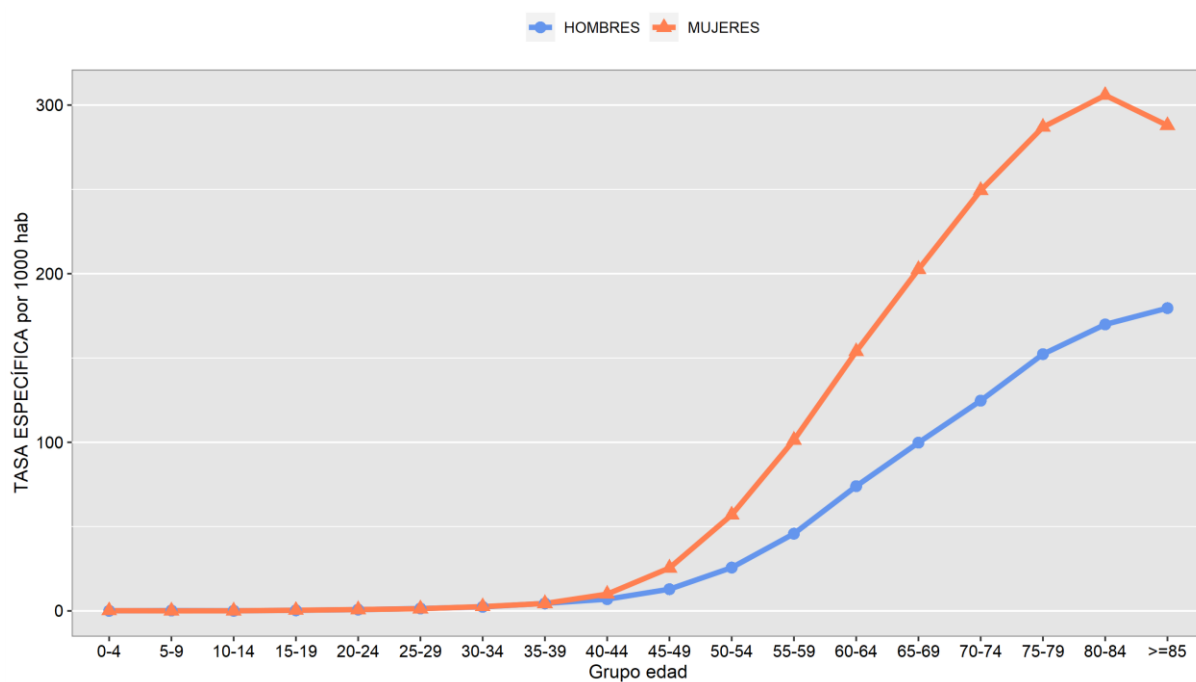


Figura 4. REMs por ZBS. Hombres.
Aragón y Zaragoza capital

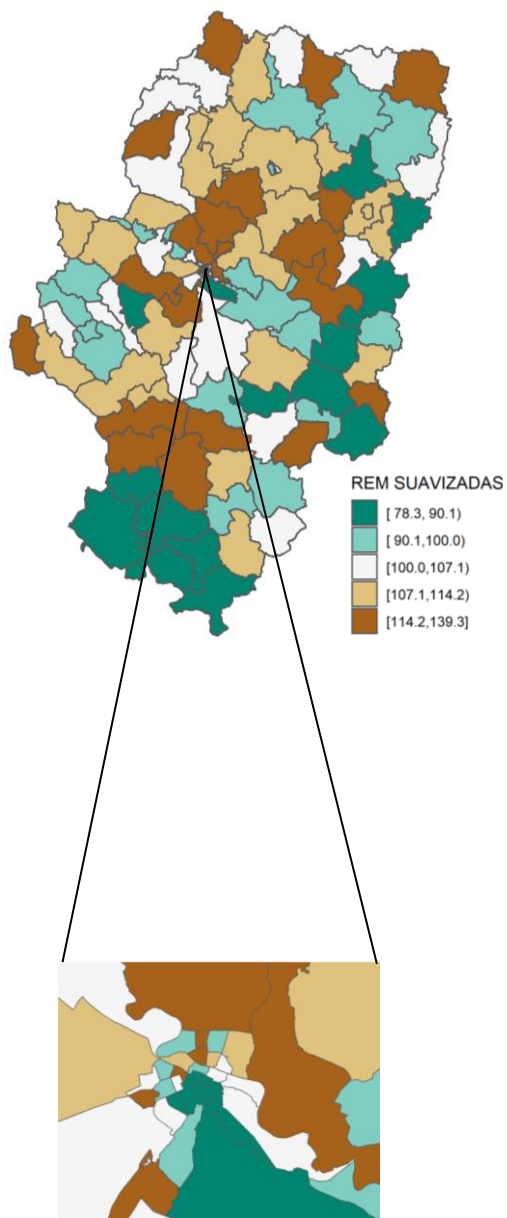


Figura 5. REMs por ZBS. Mujeres.
Aragón y Zaragoza capital

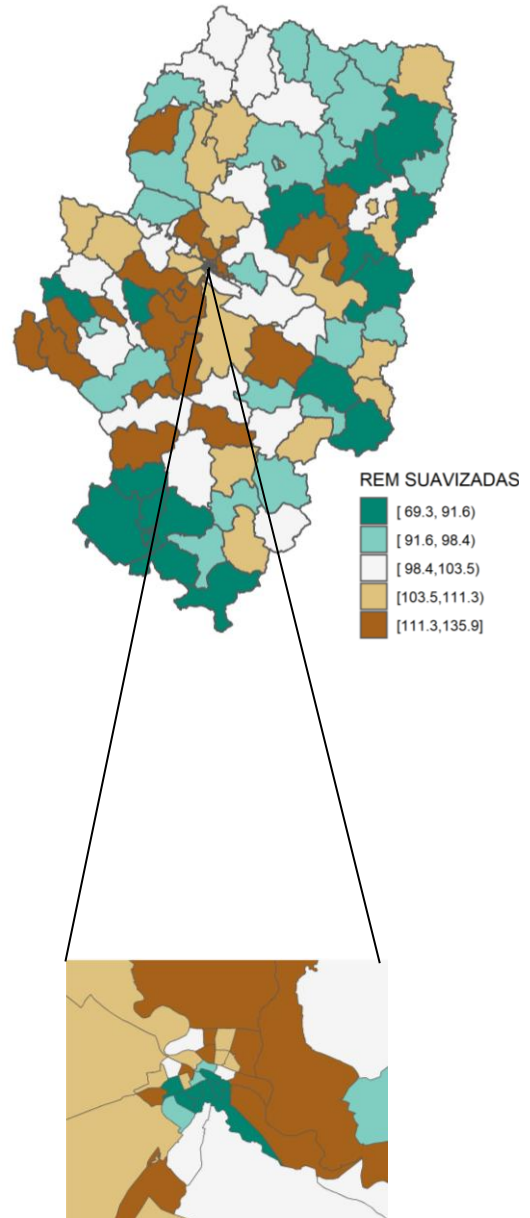


Tabla 1. ZBS con defecto de riesgo. Hombres

ZONA BÁSICA DE SALUD	
Huesca Capital 2 (Santo Grial)	Zaragoza Capital (Bombarda)
Huesca Capital 3 (Pirineos)	Zaragoza Capital (Univérsitas)
Barbastro	Villarroya de la Sierra
Fraga	Calatayud Urbana
Tamarite de Litera	Albarracín
Zaragoza Capital (Independencia)	Cella
Zaragoza Capital (Madre Vedruna-Miraflores)	Santa Eulalia
Zaragoza Capital (San Pablo-Sta Lucía)	Sarrión
Zaragoza Capital (Torrero-La Paz)	Teruel Capital (Teruel Centro)
Zaragoza Capital (Sagasta-Ruiseñores)	Villel
Zaragoza Capital (San José Norte)	Teruel Capital (Teruel Ensanche)
Zaragoza Capital (San José Centro)	Alcañiz
Zaragoza Capital (San José Sur)	Andorra
Zaragoza Capital (Romareda-Seminario)	Calanda
Zaragoza Capital (Hernán Cortés)	Caspe
Zaragoza Capital (Fernando El Católico)	Valderrobres
Almunia, La	Zaragoza Capital (Zalfonada-Picarral)
Gallur	Zaragoza Capital (Actur Oeste)

Tabla 2. ZBS con exceso de riesgo. Hombres

ZONA BÁSICA DE SALUD	
Almudévar	Zaragoza Capital (Delicias Norte)
Ayerbe	Zaragoza Capital (Valdefierro)
Broto	Zaragoza Capital (Miralbueno-Garrapinillos)
Grañén	Alhama de Aragón
Hecho	Ariza
Huesca Rural	Daroca
Jaca	Alfambra
Sariñena	Aliaga
Albalate de Cinca	Calamocha
Berbegal	Monreal del Campo
Binéfar	Utrillas
Castejón de Sos	Calaceite
Monzón Urbana	Maella
Monzón Rural	Hijar
Zaragoza Capital (Almozara)	Mas de las Matas
Zaragoza Capital (Las Fuentes Norte)	Bujaraloz
Zaragoza Capital (Casablanca)	Luna
Zaragoza Capital (Valdespartera-Montecanal)	Villamayor
Sádaba	Zuera
Tauste	Zaragoza Capital (Actur Sur)
Borja	Zaragoza Capital (Arrabal)
Épila	Zaragoza Capital (Avda.Cataluña-La Jota)
Tarazona	Zaragoza Capital (Santa Isabel)
Cariñena	Zaragoza Capital (Actur Norte)
María de Huerva	Zaragoza Capital (Parque Goya)

Tabla 3. ZBS con defecto de riesgo. Mujeres

ZONA BÁSICA DE SALUD	
Grañén	Tauste
Huesca Capital 2 (Santo Grial)	Almunia, La
Huesca Capital 3 (Pirineos)	Zaragoza Capital (Univérsitas)
Aínsa	Villarroya de la Sierra
Albalate de Cinca	Calatayud Urbana
Barbastro	Albarracín
Fraga	Cella
Graus	Santa Eulalia
Tamarite de Litera	Sarrión
Zaragoza Capital (Independencia)	Teruel Capital (Teruel Centro)
Zaragoza Capital (Madre Vedruna-Miraflores)	Villel
Zaragoza Capital (San Pablo-Sta Lucía)	Teruel Capital (Teruel Ensanche)
Zaragoza Capital (Sagasta-Ruiseñores)	Alcañiz
Zaragoza Capital (San José Norte)	Andorra
Zaragoza Capital (San José Centro)	Calanda
Zaragoza Capital (San José Sur)	Cantavieja
Zaragoza Capital (Romareda-Seminario)	Caspe
Zaragoza Capital (Hernán Cortés)	Valderrobres
Zaragoza Capital (Fernando El Católico)	Alfajarín

Tabla 4. ZBS con exceso de riesgo. Mujeres

ZONA BÁSICA DE SALUD	
Huesca Capital 1 (Perpetuo Socorro)	Zaragoza Capital (Oliver)
Sariñena	Zaragoza Capital (Valdefierro)
Berbegal	Zaragoza Capital (Miralbueno-Garrapinillos)
Binéfar	Alhama de Aragón
Castejón de Sos	Ariza
Monzón Urbana	Ateca
Zaragoza Capital (Rebolería)	Saviñán
Zaragoza Capital (Almozara)	Báguena
Zaragoza Capital (Las Fuentes Norte)	Monreal del Campo
Zaragoza Capital (Torre Ramona)	Utrillas
Zaragoza Capital (Valdespartera-Montecanal)	Hijar
Sádaba	Mas de las Matas
Borja	Zuera
Épila	Zaragoza Capital (Actur Sur)
Tarazona	Zaragoza Capital (Arrabal)
Utebo	Zaragoza Capital (Avda. Cataluña-La Jota)
Cariñena	Zaragoza Capital (Santa Isabel)
Herrera de los Navarros	Zaragoza Capital (Zalfonada-Picarral)
María de Huerva	Zaragoza Capital (Actur Norte)
Zaragoza Capital (Delicias Sur)	Zaragoza Capital (Parque Goya)
Zaragoza Capital (Delicias Norte)	Zaragoza Capital (Barrio Jesús)