

INFORME PREVALENCIA ACCIDENTES CEREBROVASCULARES. ARAGÓN 2024

METODOLOGÍA

Partiendo de la Base de Datos de Usuario (BDU), se seleccionaron los pacientes en estado activo a 31/12/2024, que tenían registrado un diagnóstico de accidente cerebrovascular (ACV) en cualquiera de las bases de datos de Atención Primaria (OMI AP), urgencias (PCH) o altas hospitalarias (CMBD). La edad de los casos, el Sector y la Zona Básica de Salud (ZBS) de residencia es la registrada en BDU a 31/12/2024.

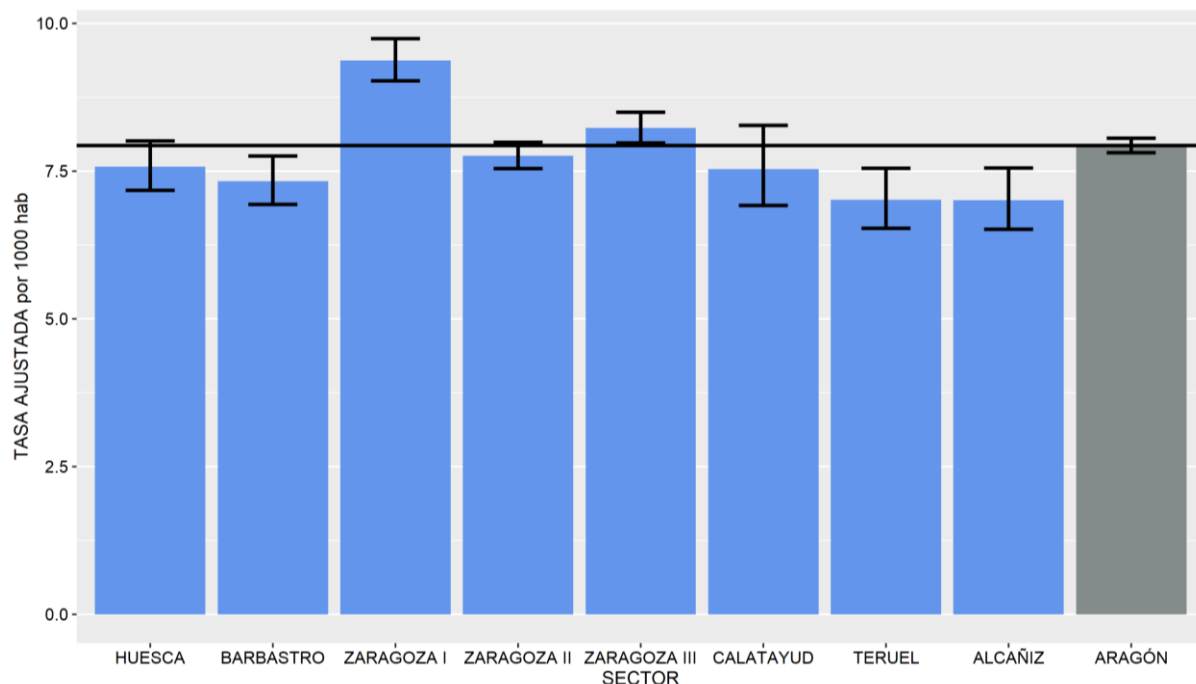
Se calcularon las tasas bruta y ajustada a la población europea con su IC al 95% y se representó esta última para cada sector sanitario (Figura 1) y para cada sector sanitario y sexo (Figura 2). Se calcularon y representaron las tasas específicas por grupo de edad y sexo (Figura 3).

Asimismo, se calcularon las Razones Estandarizadas de Morbilidad (REM) para cada ZBS por sexo y se suavizaron mediante el modelo de Besag, York y Mollié. Para el cálculo de esperados se utilizaron las tasas de prevalencia de ACV de Aragón por grupos quinquenales de edad. Se representó cartográficamente la REM suavizada por ZBS, divididas en quintiles, para los hombres y mujeres (Figuras 4 y 5) y se detallaron las ZBS con exceso o defecto de riesgo (Tablas 1 - 4).

RESULTADOS

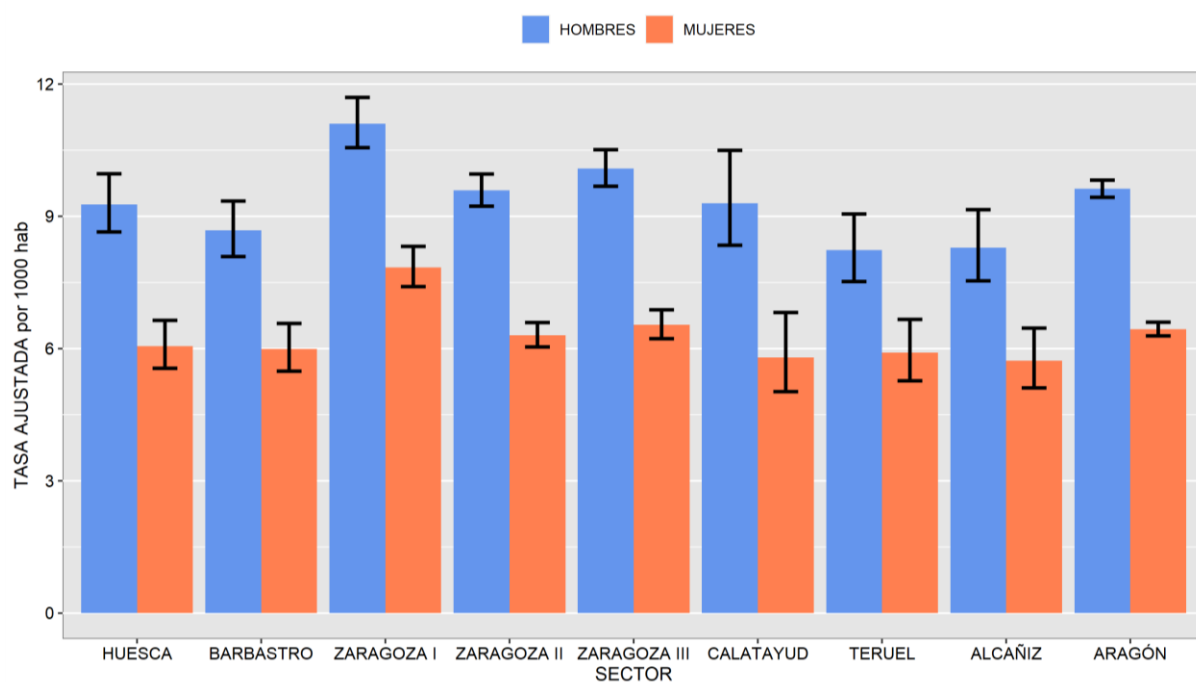
El sector Zaragoza I muestra una tasa significativamente más alta que el total de Aragón mientras que, Barbastro, Teruel y Alcañiz muestran tasas significativamente inferiores (Figura 1). En todos los sectores hay mayor prevalencia en hombres que en mujeres. En hombres, el sector de Zaragoza I se sitúa significativamente por encima del total de Aragón y Barbastro, Teruel y Alcañiz por debajo. En mujeres, Zaragoza I se sitúa significativamente por encima del total de Aragón (Figura 2).

Figura 1. Tasa ajustada por sector sanitario. Ambos sexos.



Tasa bruta. Hombres Aragón: 16,2 por 1000 hab
Tasa ajustada. Hombres Aragón: 9,6 por 1000 hab
Tasa bruta. Mujeres Aragón: 13,8 por 1000 hab
Tasa ajustada. Mujeres Aragón: 6,4 por 1000 hab

Figura 2. Tasa ajustada por sexo y sector sanitario.



Las tasas específicas por grupos de edad son más elevadas en los hombres que en las mujeres en la mayoría de los grupos. La tasa más elevada se sitúa en ambos sexos en el grupo de edad de mayores de 85 años (110,2 por mil hab. en hombres y 89,4 por mil hab. en mujeres) (Figura 3).

Figura 3. Tasas específicas por edad y sexo.

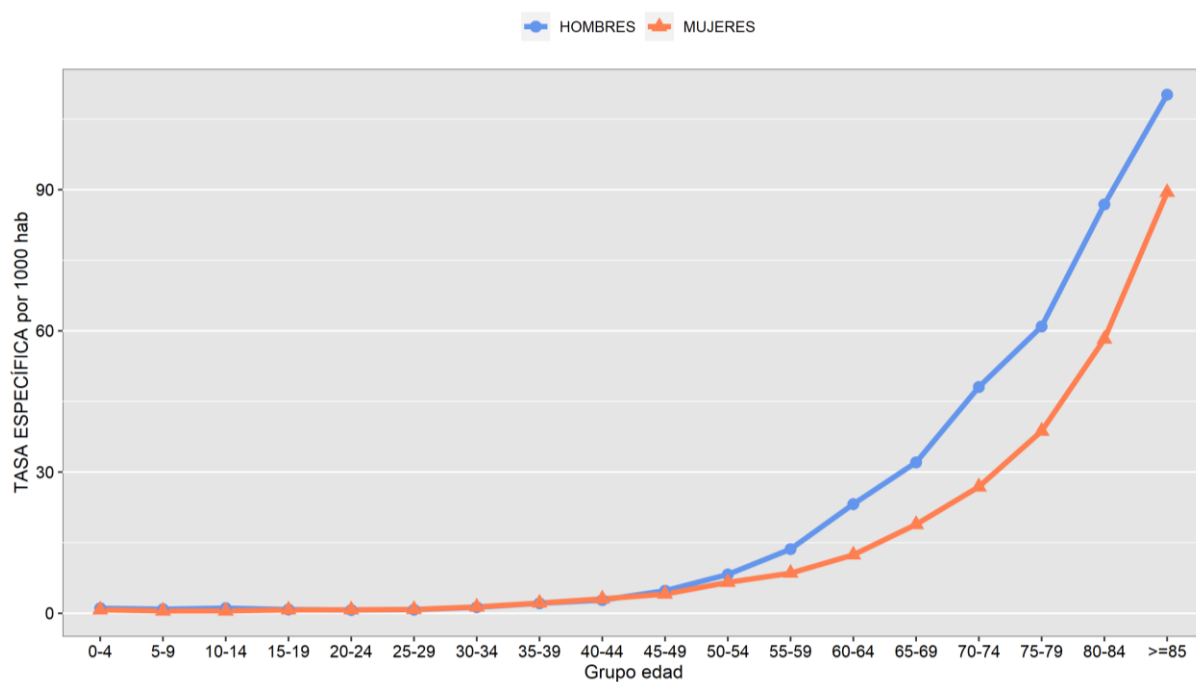


Figura 4. REMs por ZBS. Hombres.
Aragón y Zaragoza capital

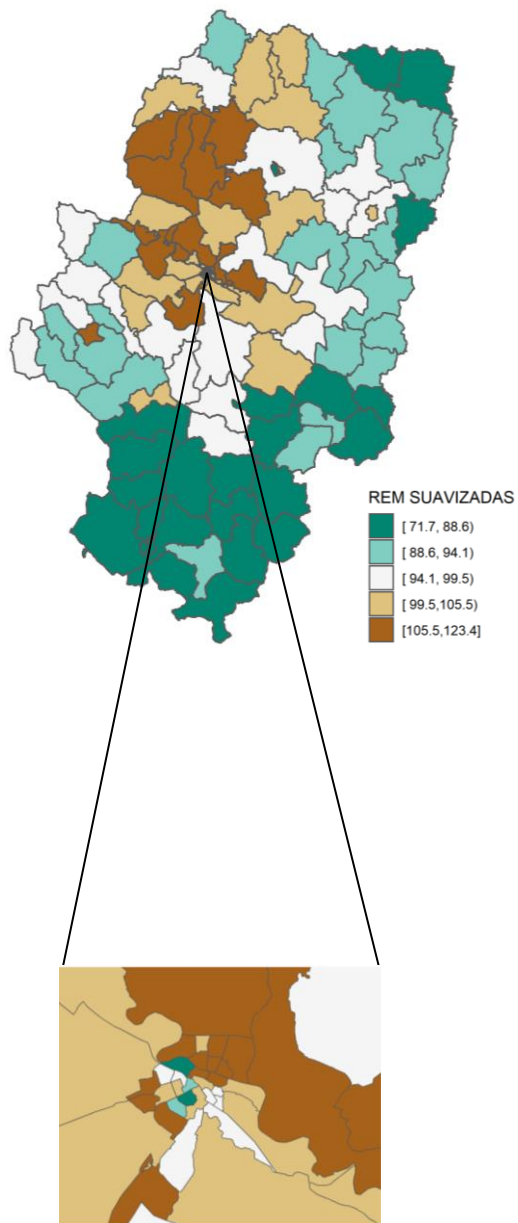


Figura 5. REMs por ZBS. Mujeres.
Aragón y Zaragoza capital

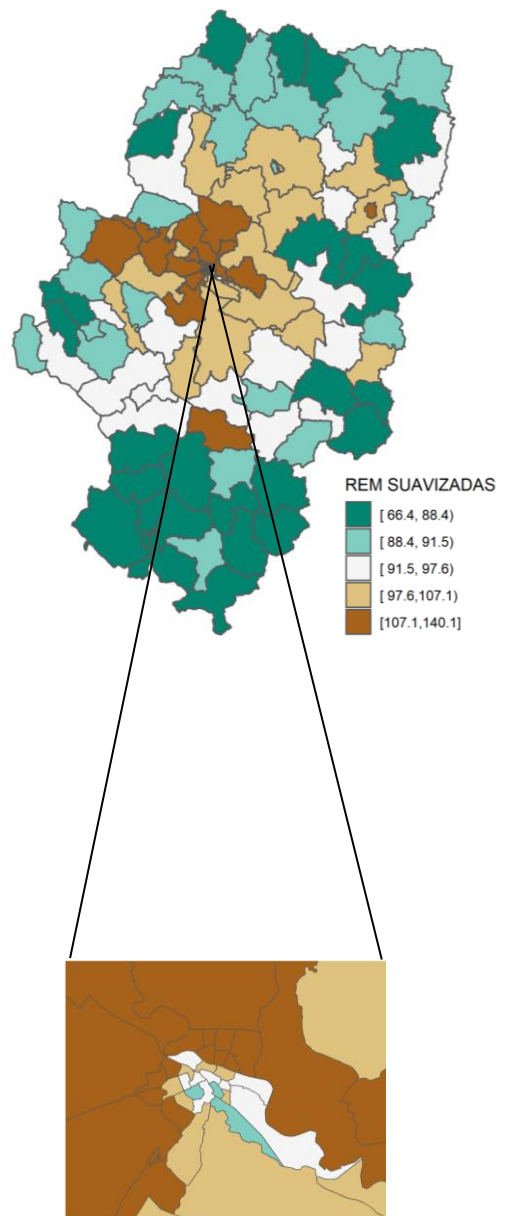


Tabla 1. ZBS con defecto de riesgo. Hombres

ZONA BÁSICA DE SALUD	
Huesca Capital 2 (Santo Grial)	Calamocha
Sariñena	Cedrillas
Huesca Capital 3 (Pirineos)	Cella
Aínsa	Monreal del Campo
Albalate de Cinca	Mora de Rubielos
Barbastro	Mosqueruela
Benabarre	Santa Eulalia
Binéfar	Sarrión
Castejón de Sos	Teruel Capital (Teruel Centro)
Fraga	Villel
Graus	Teruel Capital (Teruel Ensanche)
Lafortunada	Alcañiz
Tamarite de Litera	Alcorisa
Zaragoza Capital (Almozara)	Andorra
Zaragoza Capital (Romareda-Seminario)	Calaceite
Zaragoza Capital (Hernán Cortés)	Calanda
Zaragoza Capital (Fernando El Católico)	Cantavieja
Borja	Caspe
Daroca	Maella
Albarracín	Mas de las Matas
Alfambra	Valderrobres
Aliaga	Mequinenza

Tabla 2. ZBS con exceso de riesgo. Hombres

ZONA BÁSICA DE SALUD	
Ayerbe	Zaragoza Capital (Valdefierro)
Zaragoza Capital (Rebolera)	Alfajarín
Zaragoza Capital (San Pablo-Sta Lucía)	Zaragoza Capital (Actur Sur)
Zaragoza Capital (Casablanca)	Zaragoza Capital (Arrabal)
Ejea de los Caballeros	Zaragoza Capital (Avda.Cataluña-La Jota)
Alagón	Zaragoza Capital (Santa Isabel)
Casetas	Zaragoza Capital (Zalfonada-Picarral)
María de Huerva	Zaragoza Capital (Actur Oeste)
Zaragoza Capital (Oliver)	Zaragoza Capital (Parque Goya)

Tabla 3. ZBS con defecto de riesgo. Mujeres

ZONA BÁSICA DE SALUD	
Ayerbe	Ateca
Biescas-Valle de Tena	Calatayud Rural
Broto	Illueca
Hecho	Villarroya de la Sierra
Jaca	Calatayud Urbana
Sabiñánigo	Albarracín
Sariñena	Alfambra
Huesca Capital 3 (Pirineos)	Aliaga
Aínsa	Cedrillas
Albalate de Cinca	Cella
Castejón de Sos	Monreal del Campo
Fraga	Mora de Rubielos
Graus	Mosqueruela
Lafortunada	Santa Eulalia
Tamarite de Litera	Sarrión
Zaragoza Capital (Independencia)	Teruel Capital (Teruel Centro)
Zaragoza Capital (Madre Vedruna-Miraflores)	Villel
Zaragoza Capital (San José Norte)	Teruel Capital (Teruel Ensanche)
Zaragoza Capital (San José Sur)	Alcañiz
Zaragoza Capital (Hernán Cortés)	Andorra
Zaragoza Capital (Fernando El Católico)	Calaceite
Ejea de los Caballeros	Cantavieja
Sádaba	Hijar
Sos del Rey Católico	Mas de las Matas
Tauste	Valderrobres
Almunia, La	Mequinenza
Tarazona	

Tabla 4. ZBS con exceso de riesgo. Mujeres

ZONA BÁSICA DE SALUD	
Huesca Capital 2 (Santo Grial)	Utrillas
Monzón Urbana	Alfajarín
Zaragoza Capital (Casablanca)	Zuera
Zaragoza Capital (Valdespartera-Montecanal)	Zaragoza Capital (Actur Sur)
Alagón	Zaragoza Capital (Arrabal)
Gallur	Zaragoza Capital (Avda. Cataluña-La Jota)
Utebo	Zaragoza Capital (Santa Isabel)
María de Huerva	Zaragoza Capital (Zalfonada-Picarral)
Zaragoza Capital (Bombarda)	Zaragoza Capital (Actur Norte)
Zaragoza Capital (Univérsitas)	Zaragoza Capital (Actur Oeste)
Zaragoza Capital (Oliver)	Zaragoza Capital (Parque Goya)
Zaragoza Capital (Valdefierro)	Zaragoza Capital (Barrio Jesús)
Zaragoza Capital (Miralbueno-Garrapinillos)	