

Contratos registrados.

Noviembre de 2023

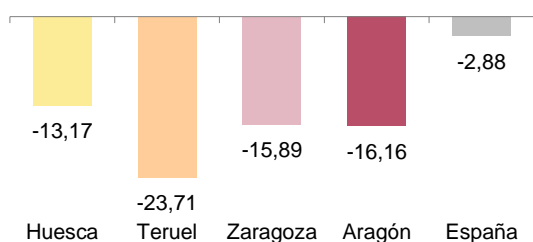
Durante el mes de noviembre de 2023 se han registrado en Aragón 33.942 contratos, lo que supone una variación del -8,19% en tasa interanual, frente al -4,77% de la tasa nacional.

Contratos registrados y tasas de variación.

	Huesca	Teruel	Zaragoza	Aragón	España
Total contratos registrados	4.556	2.452	26.934	33.942	1.356.293
Variación mensual (%)	-13,17	-23,71	-15,89	-16,16	-2,88
Variación interanual (%)	-11,14	-12,02	-7,30	-8,19	-4,77

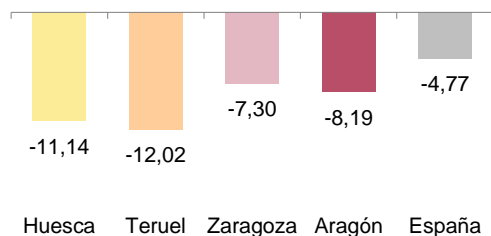
Tasas de variación mensual.

Unidad: porcentaje



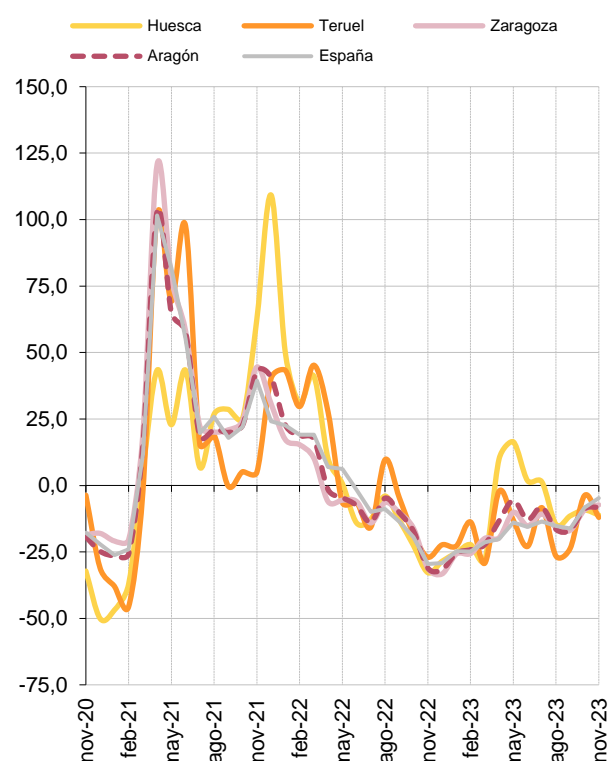
Tasas de variación interanual.

Unidad: porcentaje



Tasas de variación interanual. Evolución.

Unidad: porcentaje

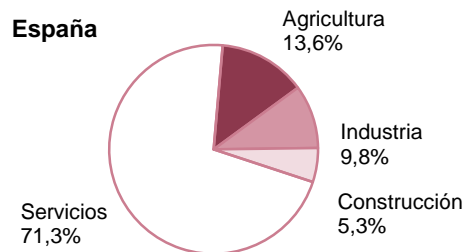
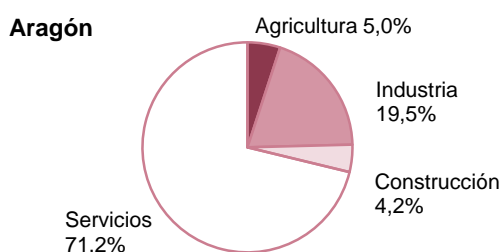


El 52,5% de los contratos registrados en Aragón en noviembre de 2023 son de hombres y el 47,5% de mujeres. El porcentaje de contratos indefinidos sobre el total de contratos en Aragón se sitúa en el 36,5%, un porcentaje cinco puntos inferior al nacional (41,5%).

Contratos registrados por sectores económicos.

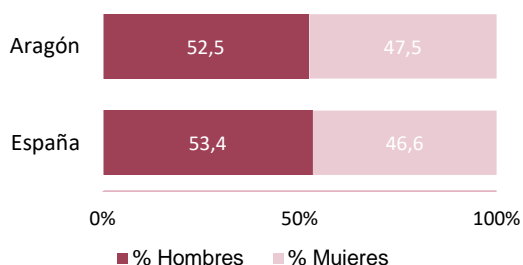
	Huesca	Teruel	Zaragoza	Aragón	España
Total	4.556	2.452	26.934	33.942	1.356.293
Agricultura, ganadería y pesca	594	134	984	1.712	183.866
Industria y energía	637	672	5.326	6.635	133.509
Construcción	289	128	1.007	1.424	71.433
Servicios	3.036	1.518	19.617	24.171	967.485

Participación de los sectores económicos en la contratación registrada.



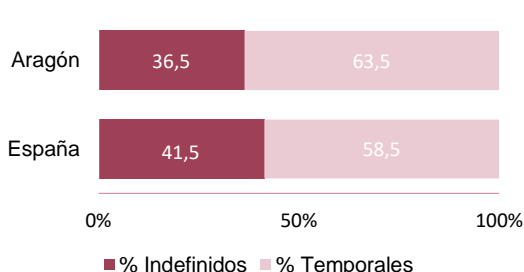
Contratos registrados según sexo.

	Aragón	España
Total	33.942	1.356.293
Hombres	17.807	724.536
Mujeres	16.135	631.757



Contratos registrados según temporalidad.

	Aragón	España
Total	33.942	1.356.293
Indefinidos	12.389	562.466
Temporales	21.553	793.827



Fuente: IAEST según datos Servicio Público de Empleo Estatal

Más información

X @IAEST

Suscripciones públicas del Gobierno de Aragón

Instituto Aragonés de Estadística / Coyuntura económica de Aragón

Instituto Aragonés de Estadística / Trabajo, salarios y relaciones laborales / Contratos registrados