

INFORME PREVALENCIA NEOPLASIAS. ARAGÓN 2023

METODOLOGÍA

Partiendo de la base de datos de altas hospitalarias (CMBD), se seleccionaron los pacientes residentes en Aragón en 2023 que tenían registrado un ingreso con diagnóstico principal de neoplasia (Códigos C00-D49 de la CIE-10). La edad de los casos, el Sector y la Zona Básica de Salud (ZBS) de residencia es la registrada en BDU a 31/12/2023.

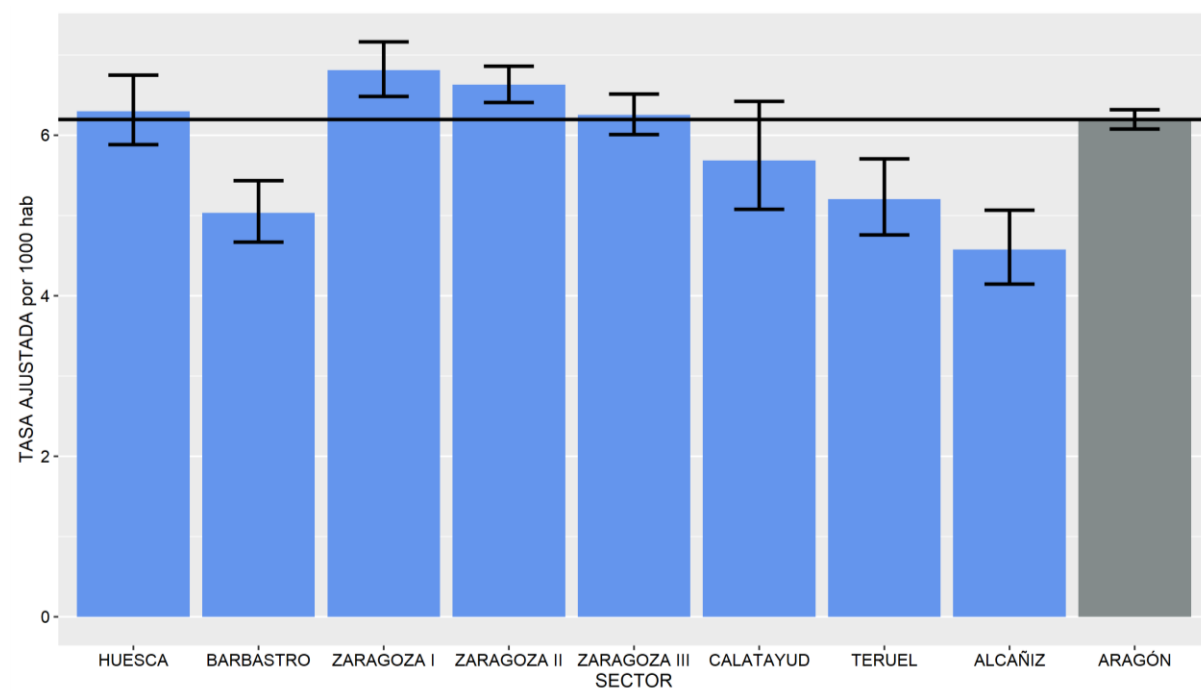
Se calcularon las tasas bruta y ajustada a la población europea con su IC al 95% y se representó esta última para cada sector sanitario (Figura 1) y para cada sector sanitario y sexo (Figura 2). Se calcularon y representaron las tasas específicas por grupo de edad y sexo (Figura 3).

Asimismo, se calcularon las Razones Estandarizadas de Morbilidad (REM) para cada ZBS por sexo y se suavizaron mediante el modelo de Besag, York y Mollié. Para el cálculo de esperados se utilizaron las tasas de prevalencia de ingresos por neoplasias de Aragón por grupos quinquenales de edad. Se representó cartográficamente la REM suavizada por ZBS, divididas en quintiles, para los hombres y mujeres (Figuras 4 y 5) y se detallaron las ZBS con exceso o defecto de riesgo (Tablas 1 - 4).

RESULTADOS

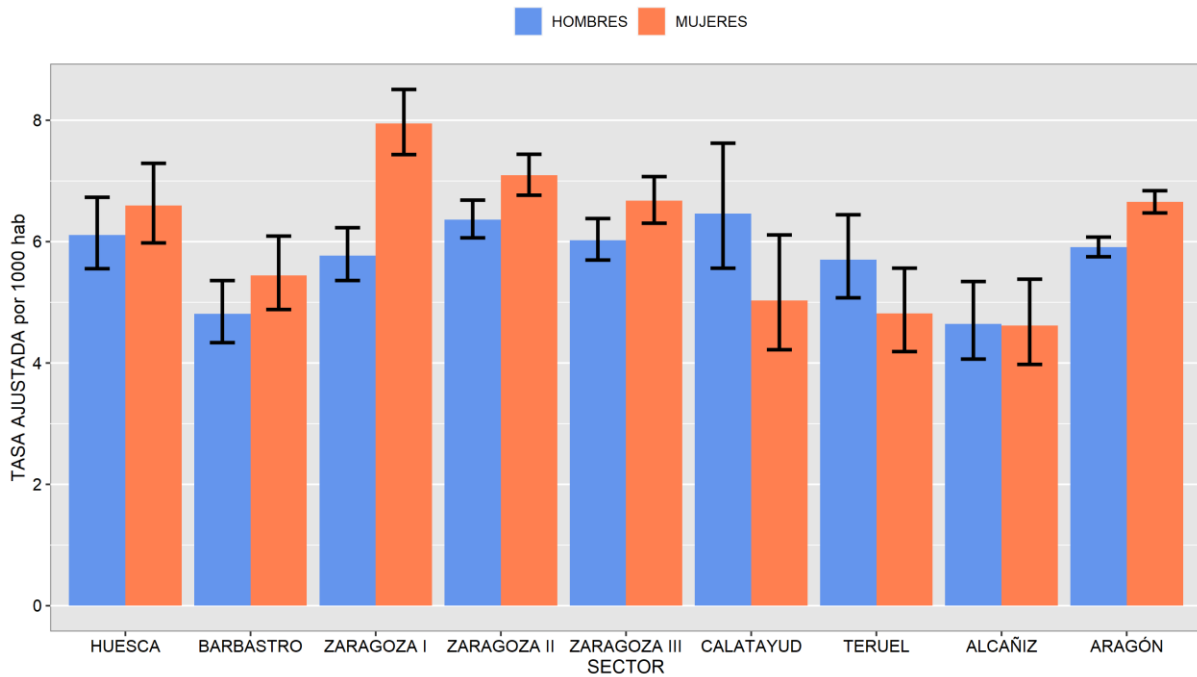
Los sectores de Zaragoza I y Zaragoza II muestran tasas significativamente más altas que el total de Aragón mientras que Barbastro, Calatayud, Teruel y Alcañiz muestran tasas significativamente inferiores (Figura 1). En hombres, los sectores de Barbastro y Alcañiz se sitúan significativamente por debajo del total de Aragón. En mujeres, el sector Zaragoza I se sitúa significativamente por encima del total de Aragón mientras que Barbastro, Calatayud, Teruel y Alcañiz por debajo (Figura 2).

Figura 1. Tasa ajustada por sector sanitario. Ambos sexos.



Tasa bruta. Hombres Aragón: 8,9 por 1000 hab
Tasa ajustada. Hombres Aragón: 5,9 por 1000 hab
Tasa bruta. Mujeres Aragón: 9,0 por 1000 hab
Tasa ajustada. Mujeres Aragón: 6,7 por 1000 hab

Figura 2. Tasa ajustada por sexo y sector sanitario.



Las tasas específicas por grupos de edad y sexo son más elevadas, en la mayoría de los grupos de edad, en las mujeres hasta el grupo de 55-59 años; a partir de esta edad, las tasas son más altas en los hombres. La tasa más elevada se sitúa en el grupo de edad de 75-79 años en ambos sexos (34,8 por mil hab. en hombres y 17,5 por mil hab. en mujeres) (Figura 3).

Figura 3. Tasas específicas por edad y sexo.

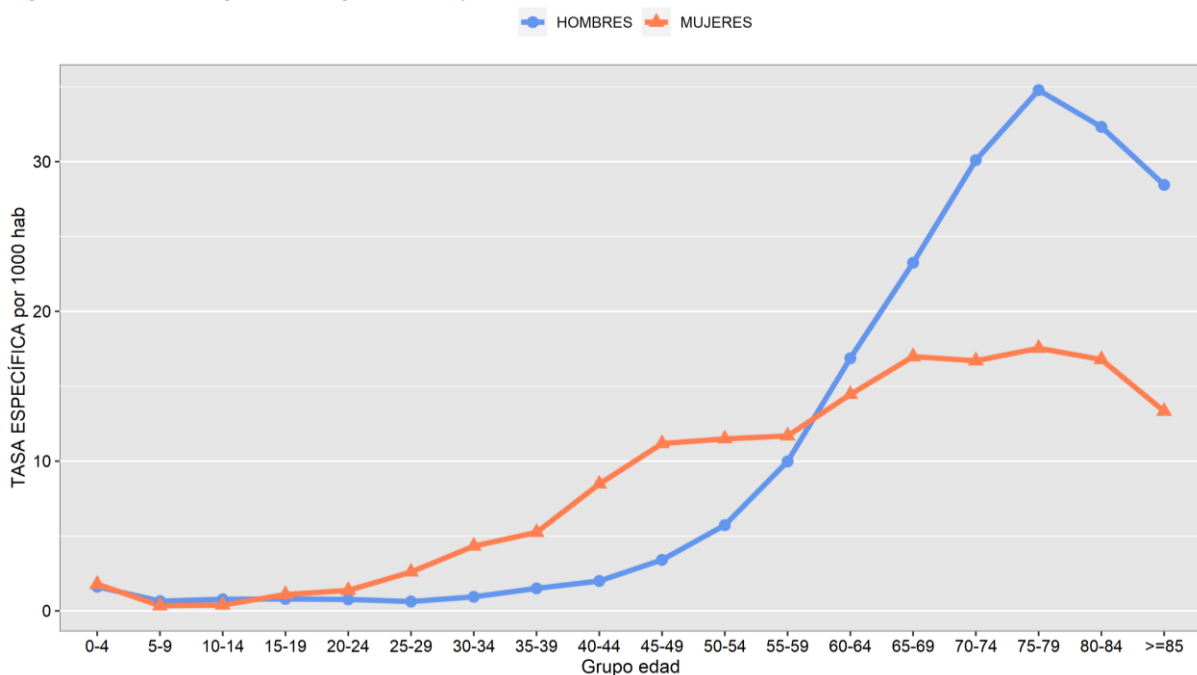


Figura 4. REMs por ZBS. Hombres.
Aragón y Zaragoza capital

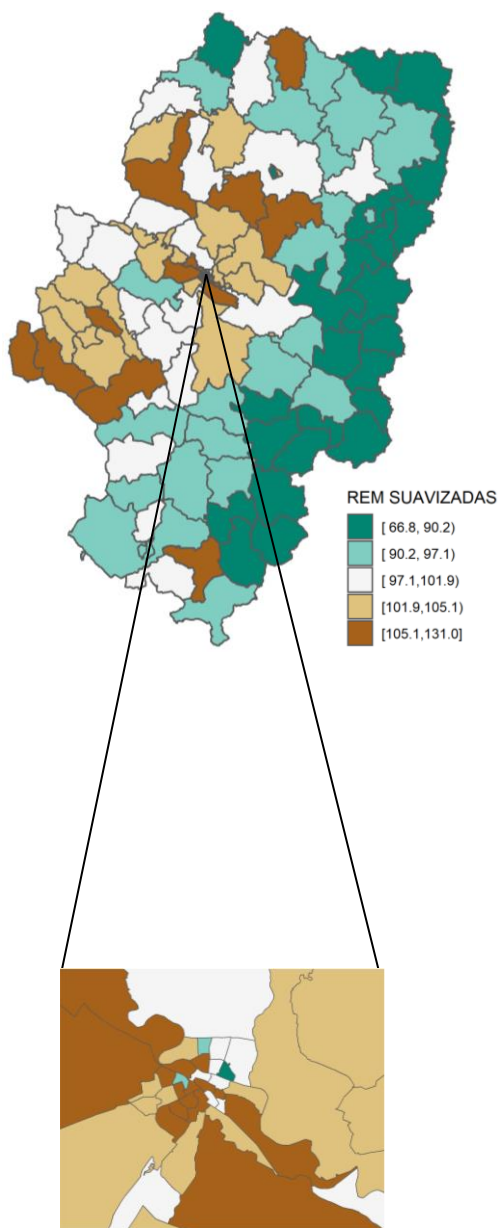


Figura 5. REMs por ZBS. Mujeres.
Aragón y Zaragoza capital

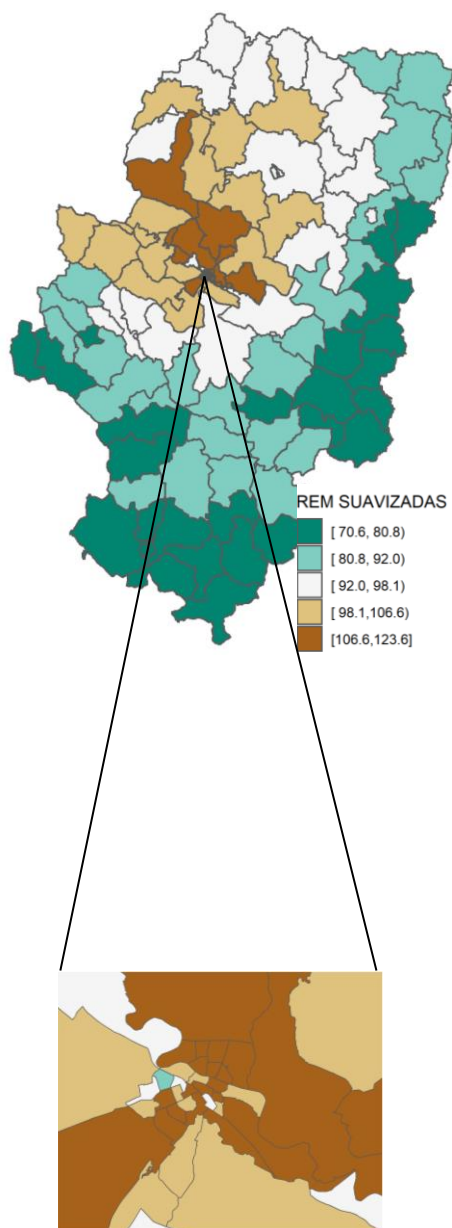


Tabla 1. ZBS con defecto de riesgo. Hombres

ZONA BÁSICA DE SALUD	
Hecho	Mosqueruela
Sabiñánigo	Alcañiz
Huesca Capital 3 (Pirineos)	Alcorisa
Aínsa	Andorra
Albalate de Cinca	Calaceite
Benabarre	Calanda
Binéfar	Cantavieja
Castejón de Sos	Caspe
Fraga	Maella
Graus	Hijar
Lafortunada	Mas de las Matas
Tamarite de Litera	Muniesa
Monzón Rural	Valderrobres
Albarracín	Bujaraloz
Alfambra	Mequinenza
Aliaga	Zaragoza Capital (Actur Norte)
Cedrillas	Zaragoza Capital (Barrio Jesús)
Mora de Rubielos	

Tabla 2. ZBS con exceso de riesgo. Hombres

ZONA BÁSICA DE SALUD	
Almudévar	Zaragoza Capital (Fernando El Católico)
Zaragoza Capital (Almozara)	Zaragoza Capital (Delicias Sur)
Zaragoza Capital (Torrero-La Paz)	Zaragoza Capital (Bombarda)
Zaragoza Capital (Sagasta-Ruiseñores)	Zaragoza Capital (Miralbueno-Garrapinillos)
Zaragoza Capital (Torre Ramona)	Ariza
Zaragoza Capital (San José Norte)	Teruel Capital (Teruel Ensanche)
Zaragoza Capital (Romareda-Seminario)	

Tabla 3. ZBS con defecto de riesgo. Mujeres

ZONA BÁSICA DE SALUD	
Sariñena	Báguena
Albalate de Cinca	Calamocha
Barbastro	Cedrillas
Benabarre	Cella
Binéfar	Monreal del Campo
Castejón de Sos	Mora de Rubielos
Fraga	Mosqueruela
Graus	Santa Eulalia
Lafortunada	Sarrión
Tamarite de Litera	Teruel Capital (Teruel Centro)
Monzón Rural	Utrillas
Fuentes de Ebro	Villel
Sástago	Teruel Capital (Teruel Ensanche)
Campo de Belchite	Alcañiz
Utebo	Alcorisa
Herrera de los Navarros	Andorra
Zaragoza Capital (Bombarda)	Calaceite
Alhama de Aragón	Calanda
Ariza	Cantavieja
Ateca	Caspe
Calatayud Rural	Maella
Daroca	Hijar
Illueca	Mas de las Matas
Calatayud Urbana	Muniesa
Albarracín	Valderrobres
Alfambra	Bujaraloz
Aliaga	Mequinenza

Tabla 4. ZBS con exceso de riesgo. Mujeres

ZONA BÁSICA DE SALUD	
Zaragoza Capital (Rebolería)	Zaragoza Capital (Univérsitas)
Zaragoza Capital (Torrero-La Paz)	Alfajarín
Zaragoza Capital (Sagasta-Ruiseñores)	Zuera
Zaragoza Capital (Torre Ramona)	Zaragoza Capital (Actur Sur)
Zaragoza Capital (San José Norte)	Zaragoza Capital (Arrabal)
Zaragoza Capital (San José Sur)	Zaragoza Capital (Avda.Cataluña-La Jota)
Zaragoza Capital (Romareda-Seminario)	Zaragoza Capital (Santa Isabel)
Zaragoza Capital (Casablanca)	Zaragoza Capital (Zalfonada-Picarral)
Zaragoza Capital (Hernán Cortés)	Zaragoza Capital (Actur Norte)
Zaragoza Capital (Valdespartera-Montecanal)	Zaragoza Capital (Actur Oeste)
Ejea de los Caballeros	Zaragoza Capital (Parque Goya)
Casetas	