Censo de población y vivienda. Año 2021

Territorio: Puebla de Alfindén (La)

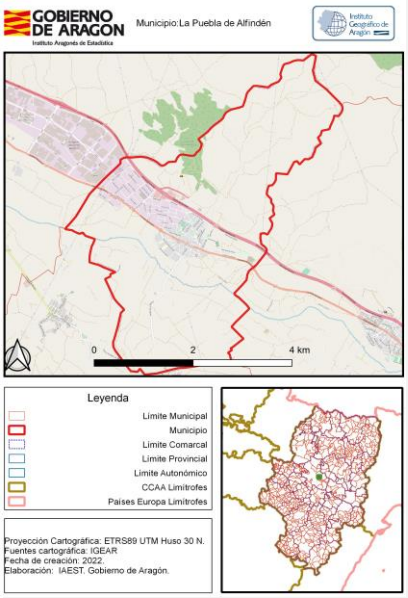

Evolución intercensal de la población

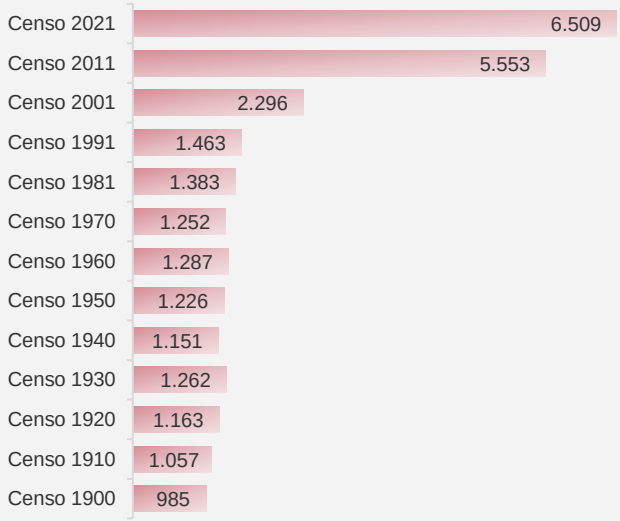

Población por edad y sexo a 1 de enero de 2021

	Total	Hombres	Mujeres
Total	6.509	3.329	3.180
Menor de 16 años	1.512	777	735
De 16 a 64 años	4.405	2.293	2.112
De 65 y más años	592	259	333

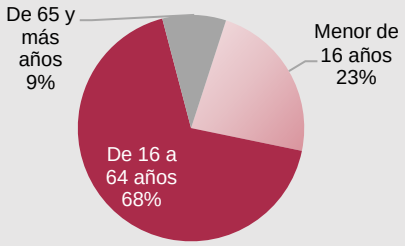

Población extranjera

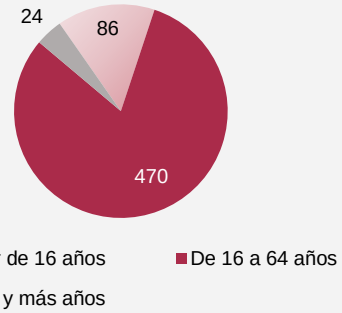

Población por nivel de estudios

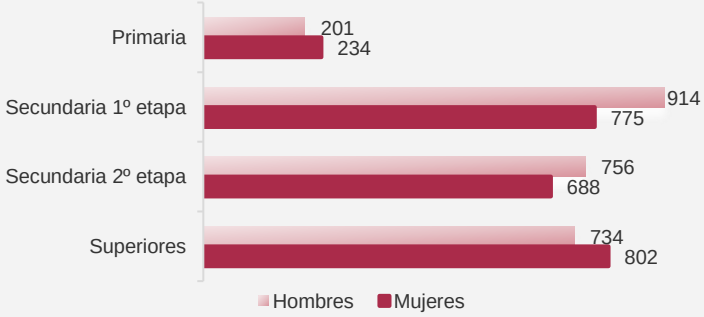

Población según lugar de residencia hace 10 años

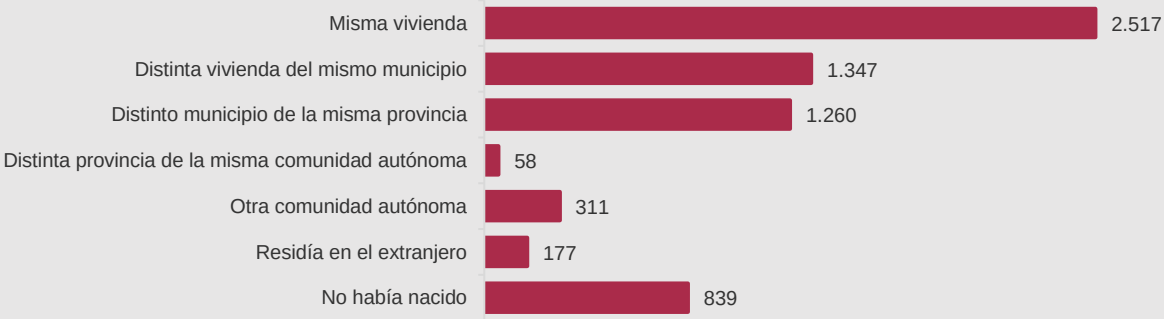

Fuente: Censos de población y vivienda. INE. Elaboración Instituto Aragonés de Estadística (IAEST).