# Censo de población y vivienda. Año 2021

## Territorio: Huesca

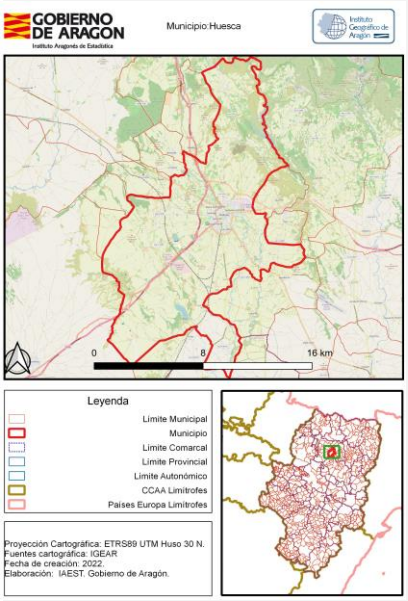


### Evolución intercensal de la población

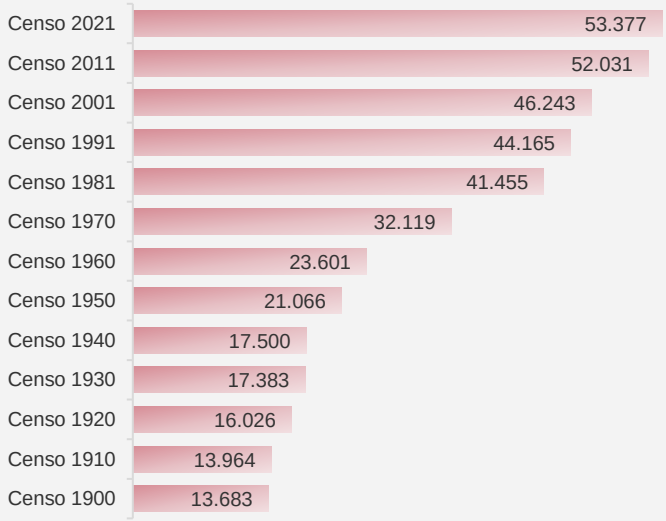


### Población por edad y sexo a 1 de enero de 2021

| | Total | Hombres | Mujeres |
|---|---|---|---|
| Total | 53.377 | 25.500 | 27.877 |
| Menor de 16 años | 8.624 | 4.381 | 4.243 |
| De 16 a 64 años | 33.728 | 16.554 | 17.174 |
| De 65 y más años | 11.025 | 4.565 | 6.460 |

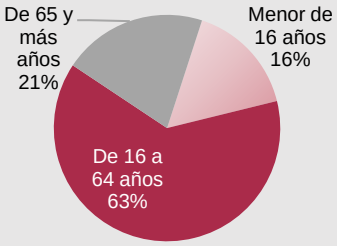


### Población extranjera

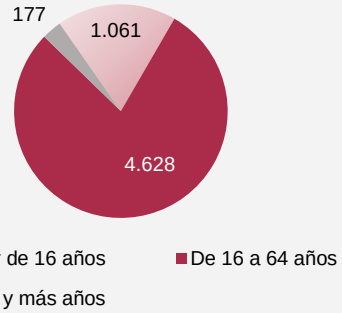


### Población por nivel de estudios

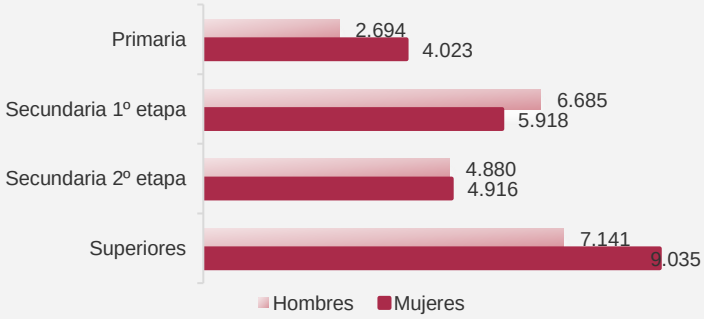


### Población según lugar de residencia hace 10 años

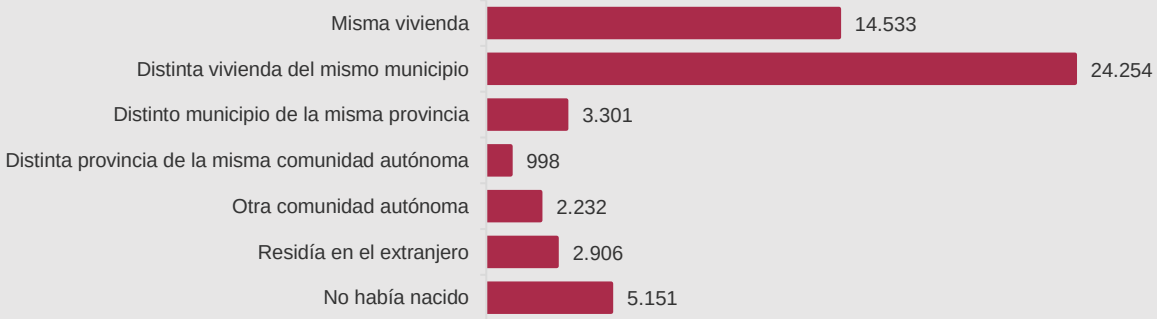


Fuente: Censos de población y vivienda. INE. Elaboración Instituto Aragonés de Estadística (IAEST).