

Censo de población y viviendas, 2011. Aragón.

Territorio: **Municipio de Ejea de los Caballeros**

Objetivo: Determinar el número de habitantes, viviendas y edificios, así como ciertas características de los mismos.

Variables estudiadas:

Características de las personas: Aspectos demográficos (lugar de residencia, lugar de empadronamiento, edad, sexo, nacionalidad, estado civil...), modalidades lingüísticas, estudios, situación laboral, composición del hogar, formas de convivencia, características de los hogares y de los núcleos familiares, migraciones, fecundidad, actividades no remuneradas y movilidad.

Características de las viviendas: tipo de vivienda, régimen de tenencia, superficie, número de habitaciones, equipamiento y antigüedad.

Características los edificios: tipo de edificio, estado del edificio, año de construcción e instalaciones del edificio.

Nivel de desagregación territorial: Comunidad autónoma, provincias, comarcas y municipios de más de 10.000 habitantes.

Frecuencia: Decenal.

Palabras clave: Dato estadístico, población residente, población empadronada, residentes en colectivos, edad, sexo, nacionalidad, situación de residencia, estado civil, relaciones de parentesco, lugar de nacimiento, variables migratorias, estudios en curso, nivel educativo, relación con la actividad económica, rama de actividad, ocupación, situación profesional, fecundidad a lo largo de la vida, movilidad, instalaciones, régimen de tenencia, superficie útil, número de habitaciones.

Fuente: Explotación del fichero censal de microdatos del Censo de población y viviendas 2011. INE.

Fecha de la última actualización: enero de 2015.

Censo de población y viviendas, 2011. Aragón.

Territorio: **Municipio de Ejea de los Caballeros**

Página / Contenido:

INTRODUCCIÓN

- 3 Mapa
- 4 Notas metodológicas
- 6 Marco muestral

TABLAS ESTADÍSTICAS

POBLACIÓN

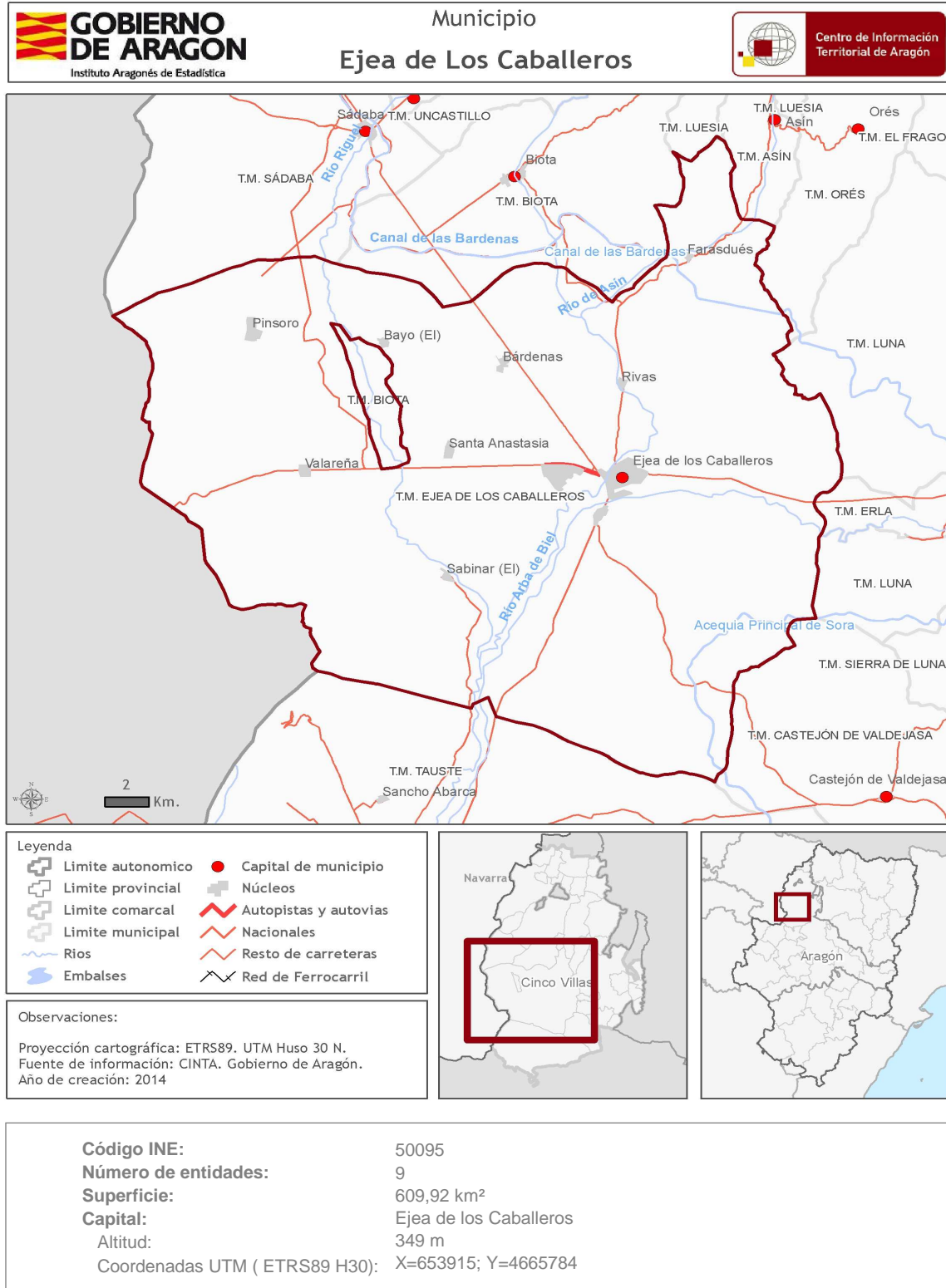
- 7 Población empadronada
- 10 Población residente en establecimientos colectivos
- 13 Población residente en viviendas principales
 - 13 Características demográficas
 - 16 Modalidades lingüísticas
 - 17 Formación
 - 20 Actividad laboral, empleo y actividades no remuneradas
 - 25 Fecundidad
 - 26 Segunda vivienda
 - 28 Formas de convivencia
 - 29 Hogares
 - 32 Núcleos familiares

EDIFICIOS Y VIVIENDAS

- 35 Edificios
- 36 Viviendas

Censo de población y viviendas, 2011. Aragón.

Territorio: **Municipio de Ejea de los Caballeros**



Censo de población y viviendas, 2011. Aragón.

Territorio: **Municipio de Ejea de los Caballeros**

NOTAS METODOLÓGICAS

Los Censos de Población y Viviendas se constituyen como pieza fundamental para el conocimiento de la realidad sociodemográfica de todo país y región. Es una operación estadística de gran envergadura que realiza el Instituto Nacional de Estadística de forma periódica cada diez años y cuyo objetivo principal es determinar el número de habitantes, viviendas y edificios, así como ciertas características de los mismos. Gracias a los Censos se obtiene una información estadística de indudable valor para la elaboración y evaluación de las políticas demográficas, sanitarias, educativas, asistenciales, etc.

El Censo de Población y Viviendas se diferencia de los anteriores en que se ha realizado una gran encuesta por muestreo en lugar de un censo al uso. El ámbito geográfico en Aragón comprende las unidades estadísticas que están ubicadas en las tres provincias.

La distribución de la muestra de personas y viviendas depende del tamaño del municipio, fijando unos criterios de precisión para las estimaciones, de forma que las fracciones de muestreo varían desde las aplicadas a los municipios de menor tamaño que son investigados exhaustivamente hasta las de los municipios de mayor tamaño a los que corresponden las menores fracciones de muestreo.

La muestra se selecciona en cada municipio, dentro de cada grupo de viviendas, con igual probabilidad. La muestra correspondiente a los inmuebles del fichero precensal, se selecciona mediante muestreo sistemático con arranque aleatorio. La muestra correspondiente al conjunto de inmuebles que son alta en el recorrido exhaustivo se selecciona utilizando el procedimiento de Bernouilli que asigna igual probabilidad a las unidades de muestreo.

Por las características del Censo, se obtiene una menor respuesta relativa de los colectivos más difíciles de encontrar en un domicilio estable. Así, por ejemplo, la muestra de personas de edad avanzada está sobrerrepresentada en la muestra; las personas de nacionalidad española también responden en mayor proporción que los extranjeros, etc. La aplicación de técnicas de calibrado ha solucionado, en buena parte, este problema, aunque hay que tomar con relativa prudencia algunos cruces de variables dado que se ven muy afectados por el tamaño muestral.

El hecho de que los datos censales se obtengan mediante la explotación de una muestra de viviendas, supone que éstos vienen afectados de un error de muestreo, que va a depender no solo del tamaño de la muestra sino también de la característica que se va a estimar.

Para más información:

> [Instituto Aragonés de Estadística / Demografía y Población / Cifras de población y Censos demográficos / Censos de población](#)

> [INE / INEbase / Demografía y población / Cifras de población y censos demográficos / Censos de Población y Viviendas 2011](#)

Censo de población y viviendas, 2011. Aragón.

Territorio: **Municipio de Ejea de los Caballeros**

Marco de referencia

La fecha de referencia de este Censo es el 1 de noviembre de 2011.

El Censo de Población y Viviendas 2011 es planteado por el INE como una operación que combina:

- Un fichero precensal realizado a partir de un aprovechamiento máximo de los registros administrativos disponibles, tomando al Padrón como elemento básico de su estructura.
- Un trabajo de campo que incluye dos grandes operaciones:
 - Un Censo de Edificios exhaustivo que permita la georreferenciación de todos los edificios.
 - Una gran encuesta por muestreo, dirigida a un porcentaje relativamente alto de la población para conocer las características de las personas y las viviendas.

El fichero precensal

Se obtiene a partir del Padrón y de la información estadística y de fuentes administrativas (Movimiento Natural de la Población, Seguridad Social, Agencia Tributaria); permitirá disponer de información suficiente para realizar el recuento de la población y el análisis de su estructura.

La encuesta de población

Tiene un doble objetivo. En primer lugar proporcionará las características censales de la población para aquellas variables para las que no se disponga de información suficiente en el fichero precensal. En segundo lugar sus datos permitirán cerrar el recuento de la población.

El censo de edificios

Tiene también varios objetivos: El primero de ellos es asegurar la exhaustividad de la relación de edificios derivados del fichero precensal. Para ello se ha realizado un recorrido completo allí donde ha sido necesario. En dicho recorrido se han recogido las variables de los edificios cuando no se disponía de información previa sobre ellos, se han enumerado todas las viviendas y locales y se ha completado la georreferenciación de los edificios.

Difusión

Tablas predefinidas

El Instituto Aragonés de Estadística difunde una colección de fichas para los distintos territorios (comunidad autónoma, provincias, comarcas y municipios de 10.000 y más habitantes). Cada ficha contiene tablas estadísticas con información sobre las características de sus habitantes, las viviendas y edificios.

Sistemas avanzados de consulta

Si no encuentra la información que necesita en las tablas predefinidas, el usuario podrá realizar su consulta mediante:

iaest.sociodemografia@aragon.es

Censo de población y viviendas, 2011. Aragón.

Territorio: **Municipio de Ejea de los Caballeros**

Marco muestral

La operación del Censo de Población y viviendas, 2011. Aragón, se ha realizado a partir de la explotación del fichero de microdatos facilitado al Instituto Aragonés de Estadística (IAEST) por el Instituto Nacional de Estadística (INE), según el Convenio de Colaboración existente entre el INE y el Gobierno de Aragón a través del IAEST.

En la tabla del marco muestral, se indica la distribución de la población en el fichero de microdatos de los residentes en viviendas principales y colectivas, según el grupo de edad, y que han sido entrevistados o han cumplimentado el cuestionario por las distintas vías que el INE dispuso.

Distribución de la muestra y de la población por grandes grupos de edad en el municipio de Ejea de los Caballeros.

Unidad: número de personas.

	Tamaño de la muestra		Población censal	
	Residentes en colectivos	Residentes en viviendas principales	Residentes en colectivos	Residentes en viviendas principales
Total	40	1.023	208	16.943
Menor de 16 años	0	154	0	2.520
De 16 a 25 años	0	110	0	1.806
De 26 a 45 años	0	271	0	5.457
De 46 a 64 años	2	305	11	4.200
De 65 a 84 años	20	160	101	2.588
85 y más años	18	23	95	372

Debido a la metodología empleada para el cálculo de las cifras de población censal, los resultados incluyen cifras con decimales que en las tablas publicadas no se muestran; por este motivo se pueden encontrar discrepancias entre las diferentes desagregaciones que se ofrecen (territorial, por edad, etc.) y su correspondiente total.

Las personas residentes en colectivos respondieron a un cuestionario más abreviado. La población residente empadronada en un municipio se ha calculado a partir de la población residente en dicho municipio en viviendas principales más los que residen y están empadronados en los centros colectivos.

Censo de población y viviendas, 2011. Aragón.

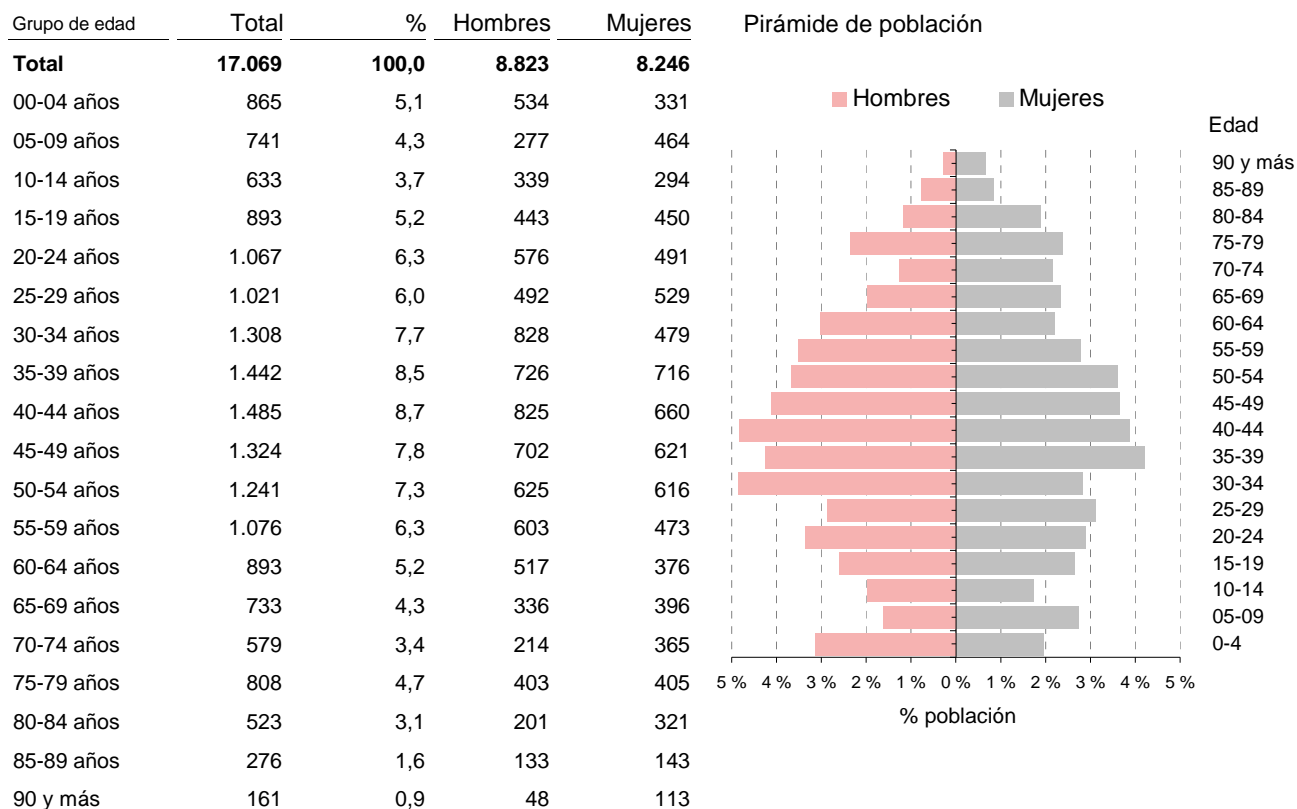
Territorio: **Municipio de Ejea de los Caballeros**

Población empadronada

Incluye la población empadronada en viviendas principales y los empadronados en viviendas colectivas.

Población total empadronada por grupos quinquenales de edad y sexo.

Unidad: número y porcentaje de personas.



Población total empadronada por grandes grupos de edad, sexo y nacionalidad.

Unidad: número y porcentaje de personas.

	Ambos sexos				Hombres		Mujeres	
	Total	Espanoles	Extranjeros	% extranjeros s/pobl.total	Espanoles	Extranjeros	Espanolas	Extranjeras
Total	17.069	14.881	2.188	12,8	7.485	1.338	7.396	850
Menor de 16	2.520	1.948	573	22,7	842	482	1.106	91
16 a 25 años	1.806	1.629	177	9,8	867	8	761	170
26 a 45 años	5.457	4.137	1.321	24,2	2.219	786	1.918	535
46 a 64 años	4.205	4.089	117	2,8	2.222	63	1.867	54
65 a 84 años	2.643	2.643	0	0,0	1.155	0	1.488	0
85 y más	437	437	0	0,0	181	0	256	0

Censo de población y viviendas, 2011. Aragón.

Territorio: **Municipio de Ejea de los Caballeros**

Población total empadronada de 16 y más años por estado civil y sexo.

Unidad: número y porcentaje de personas.

	Ambos sexos		Hombres		Mujeres	
	Nº	%	Nº	%	Nº	%
Total	14.548	100,0	7.500	100,0	7.048	100,0
Solteros	4.600	31,6	2.798	37,3	1.802	25,6
Casados	8.151	56,0	4.045	53,9	4.106	58,3
Viudos	1.296	8,9	356	4,7	940	13,3
Separados	164	1,1	130	1,7	34	0,5
Divorciados	338	2,3	171	2,3	166	2,4

Población total empadronada por tipo de vivienda en la que están empadronados y sexo.

Unidad: número y porcentaje de personas.

	Ambos sexos		Hombres		Mujeres	
	Nº	%	Nº	%	Nº	%
Total	17.069	100,0	8.823	100,0	8.246	100,0
Viviendas principales	16.944	99,3	8.773	99,4	8.170	99,1
Convencionales	16.943	99,3	8.773	99,4	8.170	99,1
Alojamientos	0	0,0	0	0,0	0	0,0
Viviendas colectivas	125	0,7	50	0,6	75	0,9
Hotel, pensión, albergue	2	0,0	2	0,0	0	0,0
Residencia de trabajadores	0	0,0	0	0,0	0	0,0
Hospital de larga estancia	0	0,0	0	0,0	0	0,0
Asilo o residencia de ancianos	123	0,7	48	0,5	75	0,9
Instituciones para personas con discapacidad	0	0,0	0	0,0	0	0,0
Otra institución de asistencia social a la infancia juventud	0	0,0	0	0,0	0	0,0
Institución religiosa	0	0,0	0	0,0	0	0,0
Instituciones militares	0	0,0	0	0,0	0	0,0
Otro tipo	0	0,0	0	0,0	0	0,0

La población se clasifica por el lugar en que están empadronados, sin tener en cuenta su vivienda de residencia habitual (principal o colectiva).

Censo de población y viviendas, 2011. Aragón.

Territorio: **Municipio de Ejea de los Caballeros**

Población total empadronada de 25 y más años por nivel máximo de estudios alcanzado y sexo.

Unidad: número y porcentaje de personas.

	Ambos sexos		Hombres		Mujeres	
	Nº	%	Nº	%	Nº	%
Total	12.870	100	6.654	100	6.216	100
Analfabetos	168	1,3	58	0,9	110	1,8
Sin estudios	3.695	28,7	1.706	25,6	1.989	32,0
ESO, EGB, Bachillerato Ele.	4.234	32,9	2.381	35,8	1.853	29,8
Bachillerato Superior	1.460	11,3	968	14,5	493	7,9
FP Grado Medio	908	7,1	446	6,7	462	7,4
FP Grado Superior	592	4,6	158	2,4	434	7,0
Diplomatura	1.078	8,4	470	7,1	608	9,8
Licenciatura y Grado	687	5,3	433	6,5	254	4,1
Doctorado y Máster	47	0,4	35	0,5	13	0,2

Clasificación del nivel de estudios se consideran:

Analfabetos: Personas que no saben leer o escribir en ningún idioma.

Sin estudios: Personas que saben leer y escribir pero fueron menos de 5 años a la escuela.

Población total empadronada de 16 y más años por relación con la actividad y sexo.

Unidad: número y porcentaje de personas.

	Ambos sexos		Hombres		Mujeres	
	Nº	%	Nº	%	Nº	%
Total	14.548	100	7.500	100	7.048	100
Activos	9.417	64,7	5.148	68,6	4.269	60,6
Ocupado	6.278	43,2	3.942	52,6	2.335	33,1
Parado que ha trabajado antes	2.487	17,1	1.021	13,6	1.465	20,8
Parado buscando su primer empleo	653	4,5	185	2,5	468	6,6
Inactivos	5.131	35,3	2.352	31,4	2.780	39,4
Persona con invalidez laboral permanente	225	1,5	169	2,3	56	0,8
Jubilado, prejubilado, pensionista o rentista	3.304	22,7	1.716	22,9	1.588	22,5
Estudiante y otra situación	1.602	11,0	466	6,2	1.136	16,1

Censo de población y viviendas, 2011. Aragón.

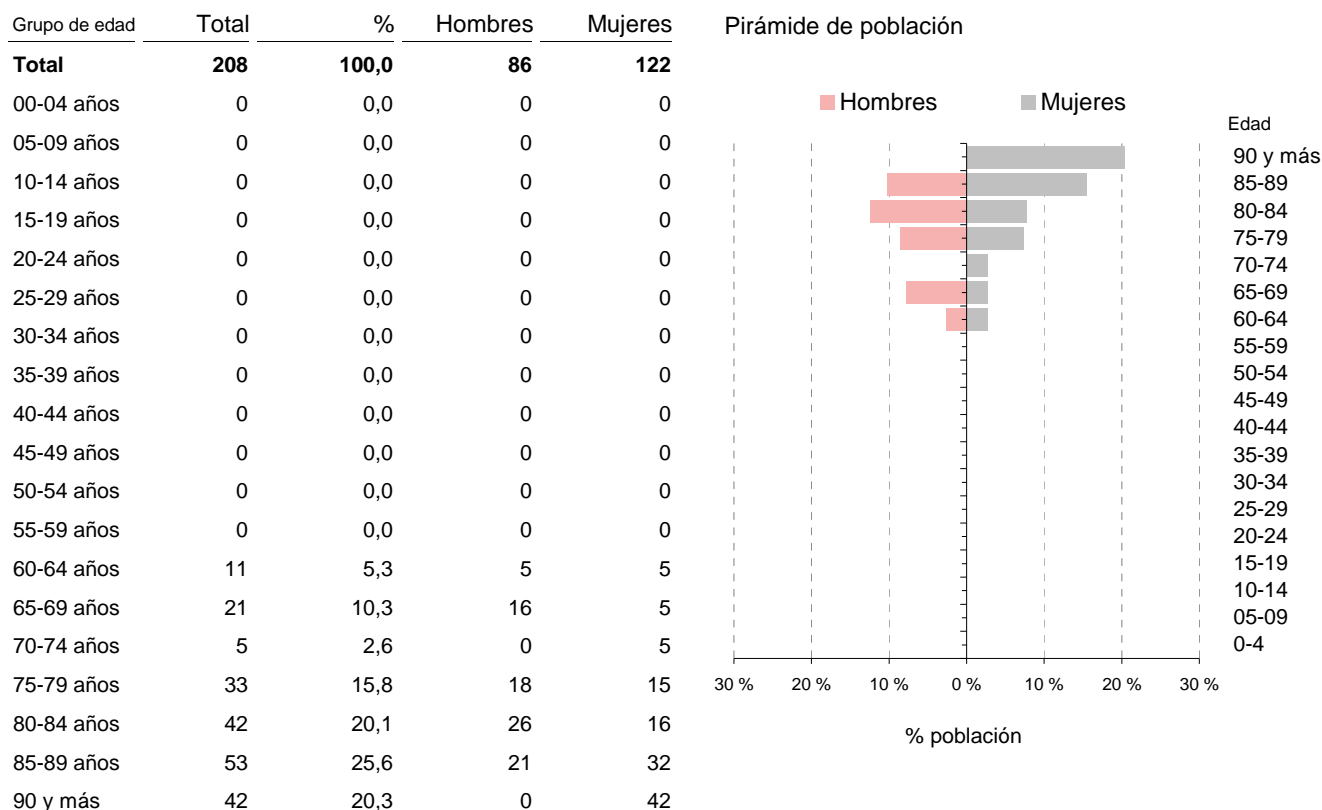
Territorio: **Municipio de Ejea de los Caballeros**

Población residente en establecimientos colectivos

Incluye la población residente en colectivos, independientemente de su lugar de empadronamiento.

Población residente en colectivos por grupos quinquenales de edad y sexo.

Unidad: número y porcentaje de personas.



Población residente en colectivos por grandes grupos de edad, sexo y nacionalidad.

Unidad: número y porcentaje de personas.

	Ambos sexos				Hombres		Mujeres	
	Total	Espanoles	Extranjeros	% extranjeros s/pobl.total	Espanoles	Extranjeros	Espanolas	Extranjeras
Total	208	208	0	0,0	86	0	122	0
Menor de 16	0	0	0	-	0	0	0	0
16 a 25 años	0	0	0	-	0	0	0	0
26 a 45 años	0	0	0	-	0	0	0	0
46 a 64 años	11	11	0	0,0	5	0	5	0
65 a 84 años	101	101	0	0,0	59	0	42	0
85 y más	95	95	0	0,0	21	0	74	0

Censo de población y viviendas, 2011. Aragón.

Territorio: **Municipio de Ejea de los Caballeros**

Población residente en colectivos de 16 y más años por estado civil y sexo.

Unidad: número y porcentaje de personas.

	Ambos sexos		Hombres		Mujeres	
	Nº	%	Nº	%	Nº	%
Total	208	100,0	86	100,0	122	100,0
Solteros	70	33,5	37	43,2	32	26,6
Casados	20	9,7	0	0,0	20	16,6
Viudos	105	50,7	42	48,6	64	52,2
Separados	13	6,1	7	8,3	5	4,5
Divorciados	0	0,0	0	0,0	0	0,0

Población residente en colectivos por situación de empadronamiento y sexo.

Unidad: número y porcentaje de personas.

	Ambos sexos		Hombres		Mujeres	
	Nº	%	Nº	%	Nº	%
Residentes en colectivos*	208	100,0	86	100,0	122	100,0
Empadronados en el colectivo	125	60,2	50	57,8	75	61,9
Empadronados en viviendas principales	83	39,8	36	42,2	46	38,1

* Se tienen en cuenta las personas que residen en viviendas colectivas estando empadronadas en ella o en una vivienda principal.

Censo de población y viviendas, 2011. Aragón.

Territorio: **Municipio de Ejea de los Caballeros**

Población residente en colectivos de 25 y más años por nivel máximo de estudios alcanzado y sexo.

Unidad: número y porcentaje de personas.

	Ambos sexos		Hombres		Mujeres	
	Nº	%	Nº	%	Nº	%
Total	208	100,0	86	100,0	122	100,0
Analfabetos o sin estudios	131	62,9	50	58,3	80	66,1
Primer grado	56	27,2	26	29,9	31	25,3
Segundo grado	21	9,9	10	11,8	11	8,6
Tercer grado	0	0,0	0	0,0	0	0,0

Población residente en colectivos de 16 y más años por relación con la actividad y sexo.

Unidad: número y porcentaje de personas.

	Ambos sexos		Hombres		Mujeres	
	Nº	%	Nº	%	Nº	%
Total	208	100,0	86	100,0	122	100,0
Ocupados	0	0,0	0	0,0	0	0,0
Parados	0	0,0	0	0,0	0	0,0
Persona con invalidez laboral permanente	0	0,0	0	0,0	0	0,0
Jubilado, prejubilado, pensionista o rentista	208	100,0	86	100,0	122	100,0
Otra situación	0	0,0	0	0,0	0	0,0

Clasificación del nivel de estudios (grados), con los siguientes valores:

Analfabetos o sin estudios: se considera que una persona es analfabeta cuando no sabe leer o escribir en ningún idioma y sin estudios: personas que saben leer y escribir pero fueron menos de 5 años a la escuela.

Primer grado: personas que fueron a la escuela 5 años o más sin completar EGB, ESO o Bachiller Elemental.

Segundo grado: ESO, EGB, Bachiller Elemental, o tiene el Certificado de Escolaridad o de Estudios Primarios. Bachiller (LOE, LOGSE), BUP, Bachiller superior, COU, PREU, FP grado medio, FP I, Oficialía industrial o equivalente, Grado Medio de Música Danza, Certificados de Escuelas Oficiales de Idiomas, FP grado superior, FP II, Maestría industrial o equivalente.

Tercer grado: Diplomatura, Arquitectura o Ingeniería Técnica, Grado Universitario, Licenciatura, Arquitectura, Ingeniería, Máster oficial universitario, Especialidades médicas, Doctorado.

Censo de población y viviendas, 2011. Aragón.

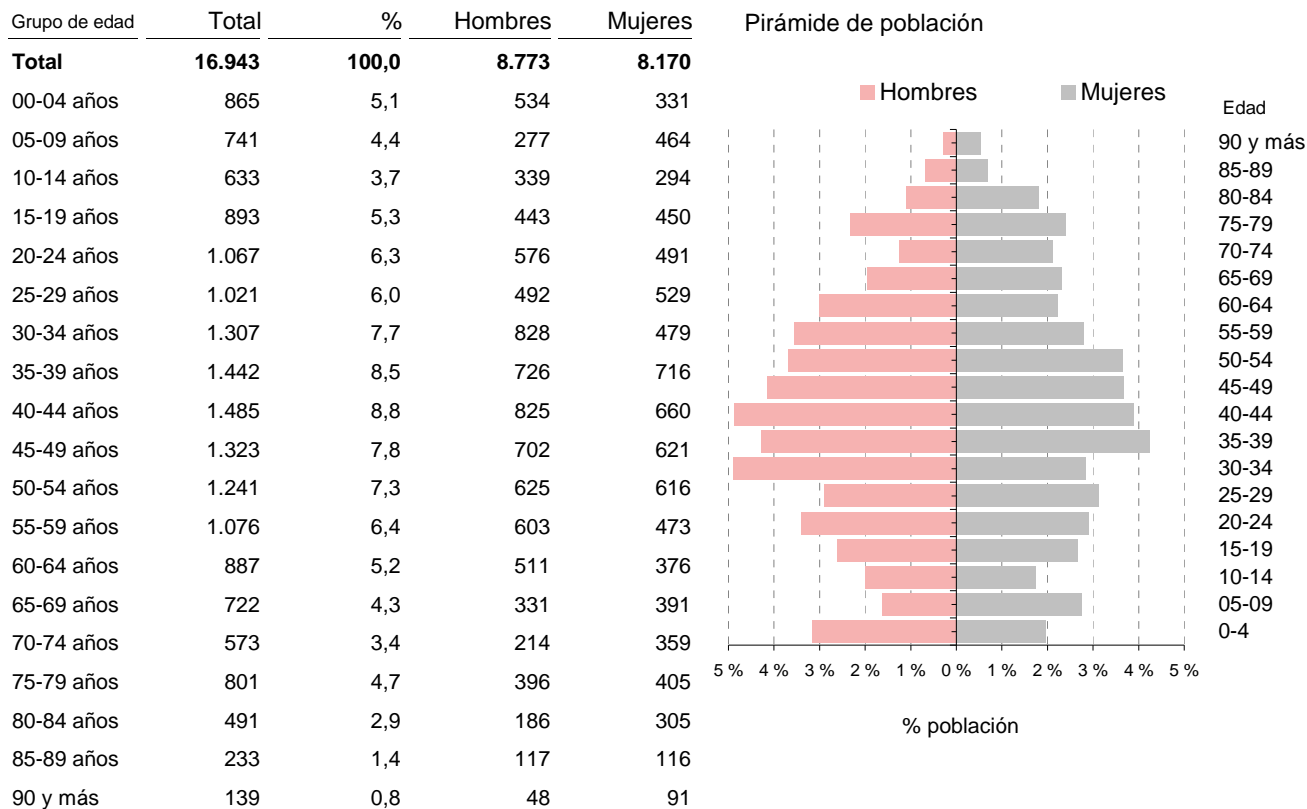
Territorio: **Municipio de Ejea de los Caballeros**

Población residente en viviendas principales · DATOS DEMOGRÁFICOS

Incluye a las personas que residen y/o están empadronadas en viviendas principales.

Población residente en viviendas principales por grupos quinquenales de edad y sexo.

Unidad: número y porcentaje de personas.



Población residente en viviendas principales por grandes grupos de edad, sexo y nacionalidad.

Unidad: número y porcentaje de personas.

	Ambos sexos				Hombres		Mujeres	
	Total	Españoles	Extranjeros	% extranjeros s/pobl.total	Españoles	Extranjeros	Españolas	Extranjeras
Total	16.943	14.755	2.188	12,9	7.435	1.338	7.320	850
Menor de 16	2.521	1.948	573	22,7	842	482	1.106	91
16 a 25 años	1.806	1.628	178	9,9	867	8	761	170
26 a 45 años	5.458	4.137	1.321	24,2	2.219	786	1.918	535
46 a 64 años	4.200	4.083	117	2,8	2.216	63	1.867	54
65 a 84 años	2.588	2.588	0	0,0	1.127	0	1.461	0
85 y más	373	373	0	0,0	165	0	208	0

Censo de población y viviendas, 2011. Aragón.

Territorio: **Municipio de Ejea de los Caballeros**

Población residente en viviendas principales por relación entre el lugar de nacimiento, lugar de residencia y sexo.

Unidad: número y porcentaje de personas.

	Ambos sexos		Hombres		Mujeres	
	Nº	%	Nº	%	Nº	%
Total	16.943	100,0	8.773	100,0	8.170	100,0
Nació en:						
El mismo municipio en que reside	7.499	44,3	3.499	39,9	4.000	49,0
Otro municipio de la misma provincia	5.927	35,0	3.377	38,5	2.550	31,2
Otro municipio de Aragón	298	1,8	137	1,6	161	2,0
En una provincia limítrofe a Aragón	317	1,9	113	1,3	204	2,5
El resto de España	824	4,9	460	5,2	364	4,5
El extranjero	2.079	12,3	1.187	13,5	892	10,9

Población extranjera residente en viviendas principales por nacionalidad y sexo.

Unidad: número y porcentaje de personas.

	Ambos sexos		Hombres		Mujeres	
	Nº	%	Nº	%	Nº	%
Total	2.188	100,0	1.338	100,0	850	100,0
Europa	935	42,7	547	40,9	388	45,6
Unión Europea UE27	935	42,7	547	40,9	388	45,6
Resto de Europa	0	0,0	0	0,0	0	0,0
África	1.044	47,7	732	54,7	312	36,7
Magreb	225	10,3	99	7,4	126	14,8
Resto de África	819	37,4	633	47,3	186	21,9
América	209	9,6	59	4,4	150	17,6
América del Norte	0	0,0	0	0,0	0	0,0
Resto de América	209	9,6	59	4,4	150	17,6
Asia	0	0,0	0	0,0	0	0,0
Oceanía	0	0,0	0	0,0	0	0,0
Apátridas y no consta	0	0,0	0	0,0	0	0,0

Censo de población y viviendas, 2011. Aragón.

Territorio: **Municipio de Ejea de los Caballeros**

Población residente en viviendas principales de 16 y más años por estado civil y sexo.

Unidad: número y porcentaje de personas.

	Ambos sexos		Hombres		Mujeres	
	Nº	%	Nº	%	Nº	%
Total	14.425	100,0	7.450	100,0	6.973	100,0
Solteros	4.542	31,5	2.772	37,2	1.770	25,4
Casados	8.141	56,4	4.045	54,3	4.096	58,7
Viudos	1.253	8,7	340	4,6	913	13,1
Separados	152	1,1	123	1,7	29	0,4
Divorciados	337	2,3	171	2,3	166	2,4

Población residente en viviendas principales por lugar de residencia en 2001 y sexo.

Unidad: número y porcentaje de personas.

	Ambos sexos		Hombres		Mujeres	
	Nº	%	Nº	%	Nº	%
Total	16.943	100,0	8.773	100,0	8.170	100,0
No había nacido	1.606	9,5	811	9,2	795	9,7
El mismo municipio en que reside	12.998	76,7	6.726	76,7	6.272	76,8
Otro municipio de la misma provincia	459	2,7	185	2,1	274	3,4
Otro municipio de Aragón	59	0,3	43	0,5	16	0,2
Provincia limítrofe con Aragón	101	0,6	42	0,5	59	0,7
Resto de España	407	2,4	265	3,0	142	1,7
En el extranjero	1.315	7,8	703	8,0	612	7,5

Población residente en viviendas principales por lugar de residencia hace 1 año y sexo.

Unidad: número y porcentaje de personas.

	Ambos sexos		Hombres		Mujeres	
	Nº	%	Nº	%	Nº	%
Total	16.943	100,0	8.773	100,0	8.170	100,0
No había nacido	58	0,3	37	0,4	21	0,3
El mismo municipio en que reside	16.650	98,3	8.571	97,7	8.079	98,9
Otro municipio de la misma provincia	0	0,0	0	0,0	0	0,0
Otro municipio de Aragón	203	1,2	149	1,7	54	0,7
Provincia limítrofe con Aragón	16	0,1	16	0,2	0	0,0
Resto de España	0	0,0	0	0,0	0	0,0
En el extranjero	16	0,1	0	0,0	16	0,2

* El periodo al que hace referencia es desde Noviembre de 2010 a Octubre 2011.

Censo de población y viviendas, 2011. Aragón.

Territorio: **Municipio de Ejea de los Caballeros**

Población residente en viviendas principales por modalidades lingüísticas propias de Aragón que conocen y sexo.

Unidad: número y porcentaje de personas.

	Ambos sexos		Hombres		Mujeres	
	Nº	%	Nº	%	Nº	%
Total personas que conocen alguna modalidad lingüística	1.246	100,0	649	100,0	597	100,0
Aragonés	1.150	92,3	609	93,8	541	90,6
Catalán	96	7,7	40	6,2	56	9,4
Chapurreau	0	0,0	0	0,0	0	0,0
Patués	0	0,0	0	0,0	0	0,0

La pregunta sobre el conocimiento de una modalidad lingüística propia de Aragón, es de respuesta única. Se ha agrupado en cuatro categorías: "Aragonés" que engloba (Aragonés, Fabla, Cheso, Chistabino, Anotano, Belsetano, Fovano, Bajo Ribagorzano, Estadillano, Foncense, Somontánés, Grausino, Ribagorzano), "catalán" (Catalán, Fragatino, Valenciano, Azanuyense, Ballobarino, Benaberrrense, Fabarol, Fayonense, Literano, Maellano, Mequinenzano, Nonaspino, Saidiné, Santistebense, Tamaritano, Torrentino). Además se muestran por separado "Chapurreau" y "Patués" (Patués, Benasqués) porque han sido especificadas como primera opción.

Población residente en viviendas principales por modalidades lingüísticas propias de Aragón que conocen y grandes grupos de edad.

Unidad: número de personas.

	Total	0 a 15 años	16 a 64 años	65 a 84 años	85 y más años
Total personas que conocen alguna modalidad lingüística	1.247	94	1.004	149	0
Aragonés	1.151	94	908	149	0
Catalán	96	0	96	0	0
Chapurreau	0	0	0	0	0
Patués	0	0	0	0	0

Población residente en viviendas principales que conocen alguna modalidad lingüística propia de Aragón por grado de conocimiento y grandes grupos de edad.

Unidad: porcentaje.

	Total	0 a 15 años	16 a 64 años	65 a 84 años	85 y más años
Total	1.195	94	952	149	0
La entiende	232	0	176	56	0
La entiende y la sabe leer	155	0	155	0	0
La sabe hablar	83	0	0	83	0
La sabe leer y hablar	108	0	98	10	0
La sabe leer, hablar y escribir	560	94	466	0	0
No sabe o no contesta	57	0	57	0	0

Censo de población y viviendas, 2011. Aragón.

Territorio: **Municipio de Ejea de los Caballeros**

Población residente en viviendas principales · FORMACIÓN

Incluye a las personas que residen y/o están empadronadas en viviendas principales.

Población residente en viviendas principales de 16 años y más por grupos de edad, grado de formación y SEXO.

Unidad: número y porcentaje de personas.

	Total	%	Hombres	Mujeres
Total	14.421	100,0	7.449	6.972
Analfabetos o sin estudios	1.192	8,3	459	733
Primer grado	2.898	20,1	1.434	1.464
Segundo grado	8.308	57,6	4.522	3.786
Tercer grado	2.023	14,0	1.034	989
De 16 a 25 años	1.807	100,0	876	931
Analfabetos o sin estudios	41	2,3	12	29
Primer grado	320	17,7	181	139
Segundo grado	1.142	63,2	575	567
Tercer grado	304	16,8	108	196
De 26 a 45 años	5.456	100,0	3.004	2.452
Analfabetos o sin estudios	138	2,5	23	115
Primer grado	308	5,6	191	117
Segundo grado	3.876	71,0	2.099	1.777
Tercer grado	1.134	20,8	691	443
De 46 a 64 años	4.199	100,0	2.278	1.921
Analfabetos o sin estudios	106	2,5	59	47
Primer grado	873	20,8	454	419
Segundo grado	2.681	63,8	1.530	1.151
Tercer grado	539	12,8	235	304
65 años o más	2.959	100,0	1.291	1.668
Analfabetos o sin estudios	907	30,7	365	542
Primer grado	1.397	47,2	608	789
Segundo grado	609	20,6	318	291
Tercer grado	46	1,6	0	46

Clasificación del nivel de estudios, con los siguientes valores:

Analfabetos: Se considera que una persona es analfabeta cuando no sabe leer o escribir en ningún idioma.

Sin estudios: Personas que saben leer y escribir pero fueron menos de 5 años a la escuela.

Primer grado: Personas que fueron a la escuela 5 años o más sin completar EGB, ESO o Bachiller Elemental.

Segundo grado: ESO, EGB, Bachiller Elemental, o tiene el Certificado de Escolaridad o de Estudios Primarios. Bachiller (LOE, LOGSE), BUP, Bachiller superior, COU, PREU, FP grado medio, FP I, Oficialía industrial o equivalente, Grado Medio de Música Danza, Certificados de Escuelas Oficiales de Idiomas, FP grado superior, FP II, Maestría industrial o equivalente.

Tercer grado: Diplomatura, Arquitectura o Ingeniería Técnica, Grado Universitario, Licenciatura, Arquitectura, Ingeniería, Máster oficial universitario, Especialidades médicas, Doctorado.

Censo de población y viviendas, 2011. Aragón.

Territorio: **Municipio de Ejea de los Caballeros**

Población residente en viviendas principales de 16 años y más recibiendo algún tipo de enseñanza por grupos de edad y sexo.

Unidad: número y porcentaje de personas.

	Ambos sexos		Hombres		Mujeres	
	Nº	%	Nº	%	Nº	%
Personas que estudian	2.301	16,0	981	13,2	1.320	18,9
De 16 a 25 años	1.074	59,5	509	58,2	565	60,7
De 26 a 45 años	789	14,5	299	10,0	490	20,0
De 46 a 64 años	409	9,7	172	7,5	237	12,3
De 65 a 84 años	28	1,1	0	0,0	28	1,9
De 85 y más años	0	0,0	0	0,0	0	0,0

Los porcentajes están calculados sobre el total de núcleos. No suman 100 porque en un núcleo familiar puede haber hijos de diversas edades.

Personas que estudian: Se consideran todas las personas que reciben algún tipo de enseñanza (incluso academias, cursos organizados por su empresa..) con independencia de su situación laboral.

Población residente en viviendas principales de 25 y más años por nivel máximo de estudios alcanzado y sexo.

Unidad: número y porcentaje de personas.

	Ambos sexos		Hombres		Mujeres	
	Nº	%	Nº	%	Nº	%
Total	8.996	100,0	4.885	100,0	4.111	100,0
ESO, EGB, Bachillerato Ele.	4.228	47,0	2.381	48,7	1.847	44,9
Bachillerato Superior	1.456	16,2	963	19,7	493	12,0
FP Grado Medio	908	10,1	446	9,1	462	11,2
FP Grado Superior	592	6,6	158	3,2	434	10,6
Diplomatura	1.078	12,0	470	9,6	608	14,8
Licenciatura y Grado	687	7,6	433	8,9	254	6,2
Doctorado y Master	48	0,5	35	0,7	13	0,3

Censo de población y viviendas, 2011. Aragón.

Territorio: **Municipio de Ejea de los Caballeros**

Población residente en viviendas principales de 25 y más años por tipo de estudios finalizados y sexo.

Unidad: número y porcentaje de personas.

	Ambos sexos		Hombres		Mujeres	
	Nº	%	Nº	%	Nº	%
Total	3.312	100,0	1.541	100,0	1.771	100,0
Educación (Magisterio, Educación Infantil, Pedagogía, ...)	499	15,1	109	7,1	390	22,0
Artes y Humanidades (Historia, Lenguas, Imagen y Sonido,...)	74	2,2	41	2,7	33	1,9
Derecho y Ciencias Sociales (Administración, Psicología, Economía, Periodismo, ...)	693	20,9	142	9,2	551	31,1
Ciencias (Biología, Química, Física, Matemáticas, ...) e Informática (incluida Ingeniería Informática)	188	5,7	135	8,8	53	3,0
Arquitectura, Construcción, Formación Técnica e Industrias (Mecánica, Metal, Electrónica, Diseño, Confección, Alimentación, etc., incluidas Ingenierías de estos campos)	1.010	30,5	785	50,9	225	12,7
Agricultura, Ganadería, Pesca y Veterinaria (incluida Ingeniería Agrónoma o similar)	207	6,3	167	10,8	40	2,3
Salud y Servicios Sociales (Medicina, Enfermería, Farmacia, Trabajo Social, ...)	389	11,7	53	3,4	336	19,0
Otros servicios (Turismo, Hostelería, Peluquería, Enseñanza Náutica, Militar, ...)	252	7,6	109	7,1	143	8,1

Se tienen en cuenta las personas que han finalizado estudios de FP Grado Medio, FP Grado Superior y estudios universitarios (Diplomaturas, Licenciaturas, Grados, Máster y Doctorados).

Censo de población y viviendas, 2011. Aragón.Territorio: **Municipio de Ejea de los Caballeros****Población residente en viviendas principales · ACTIVIDAD LABORAL**

Incluye a las personas que residen y/o están empadronadas en viviendas principales.

Población residente en viviendas principales de 16 y más años por relación con la actividad y sexo.

Unidad: número y porcentaje de personas.

	Ambos sexos		Hombres		Mujeres	
	Nº	%	Nº	%	Nº	%
Total	14.423	100,0	7.450	100,0	6.973	100,0
Activos	9.416	65,3	5.148	69,1	4.268	61,2
Ocupado	6.277	43,5	3.942	52,9	2.335	33,5
Parado que ha trabajado antes	2.486	17,2	1.021	13,7	1.465	21,0
Parado buscando su primer empleo	653	4,5	185	2,5	468	6,7
Inactivos	5.006	34,7	2.302	30,9	2.704	38,8
Persona con invalidez laboral permanente	225	1,6	169	2,3	56	0,8
Jubilado, prejubilado, pensionista o rentista	3.179	22,0	1.667	22,4	1.512	21,7
Estudiante	719	5,0	356	4,8	363	5,2
Otra situación	883	6,1	110	1,5	773	11,1

Población residente en viviendas principales de 16 o más años por grupos de edad, relación con la actividad y sexo.

Unidad: número de personas.

	Activos			Inactivos			Tasa de actividad		
	Ambos sexos	Hombres	Mujeres	Ambos sexos	Hombres	Mujeres	Ambos sexos	Hombres	Mujeres
Total	9.417	5.148	4.269	5.006	2.302	2.704	65,3	69,1	61,2
De 16 a 25 años	987	478	509	819	397	422	54,7	54,6	54,7
De 26 a 45 años	5.088	2.873	2.215	369	132	237	93,2	95,6	90,3
De 46 a 64 años	3.170	1.740	1.430	1.030	539	491	75,5	76,3	74,4
De 65 años y más	171	57	114	2.788	1.234	1.554	5,8	4,4	6,8

Tasa de actividad es la razón entre la población activa y la población de 16 y más años.

Censo de población y viviendas, 2011. Aragón.

Territorio: **Municipio de Ejea de los Caballeros**

Población activa residente en viviendas principales de 16 y más años por grupos de edad y sexo

Unidad: número de personas.

	Ocupados			Parados			Tasa de paro		
	Ambos sexos	Hombres	Mujeres	Ambos sexos	Hombres	Mujeres	Ambos sexos	Hombres	Mujeres
Total	6.277	3.942	2.335	3.139	1.206	1.933	33,3	23,4	45,3
De 16 a 25 años	558	359	199	429	119	310	43,5	24,9	60,9
De 26 a 45 años	3.119	1.979	1.140	1.969	894	1.075	38,7	31,1	48,5
De 46 a 64 años	2.475	1.547	928	695	193	502	21,9	11,1	35,1
De 65 años y más	125	57	68	46	0	46	26,9	0,0	40,4

Población activa residente en viviendas principales de 16 y más años por grandes grupos de edad, nivel de estudios y sexo.

Unidad: número de personas.

	Ocupados			Parados			Tasa de paro		
	Ambos sexos	Hombres	Mujeres	Ambos sexos	Hombres	Mujeres	Ambos sexos	Hombres	Mujeres
Total	6.279	3.943	2.336	3.140	1.206	1.934	33,3	23,4	45,3
De 16 a 64 años	6.153	3.885	2.268	3.094	1.206	1.888	33,5	23,7	45,4
Analfabetos y sin estudios	55	18	37	70	9	61	56,0	33,3	62,2
Primer grado	647	485	162	411	124	287	38,8	20,4	63,9
Segundo grado	4.242	2.803	1.439	2.043	723	1.320	32,5	20,5	47,8
Tercer grado	1.209	579	630	570	350	220	32,0	37,7	25,9
De 65 y más años	126	58	68	46	0	46	26,7	0,0	40,4
Analfabetos y sin estudios	11	0	11	12	0	12	52,2	-	52,2
Primer grado	71	30	41	16	0	16	18,4	0,0	28,1
Segundo grado	44	28	16	18	0	18	29,0	0,0	52,9
Tercer grado	0	0	0	0	0	0	-	-	-

Tasa de paro es la razón entre la población parada y la población activa.

Censo de población y viviendas, 2011. Aragón.

Territorio: **Municipio de Ejea de los Caballeros**

Población ocupada residente en viviendas principales de 16 y más años por grupo de ocupación y sexo.

Unidad: número y porcentaje de personas ocupadas.

	Ambos sexos		Hombres		Mujeres	
	Nº	%	Nº	%	Nº	%
Total	6.277	100,0	3.942	100,0	2.335	100,0
Ocupaciones militares	0	0,0	0	0,0	0	0,0
Directores y gerentes	168	2,7	87	2,2	81	3,5
Técnicos y profesionales científicos e intelectuales	642	10,2	302	7,7	340	14,6
Técnicos; profesionales de apoyo	592	9,4	434	11,0	158	6,8
Empleados contables, administrativos y otros empleados de oficina	626	10,0	143	3,6	483	20,7
Trabajadores de los servicios de restauración, personales, protección y vendedores	1.202	19,1	454	11,5	748	32,0
Trabajadores cualificados en el sector agrícola, ganadero, forestal y pesquero	636	10,1	577	14,6	59	2,5
Artesanos y trabajadores cualificados de las industrias manufactureras y la construcción (excepto operadores de instalaciones y maquinaria)	1.207	19,2	1.006	25,5	201	8,6
Operadores de instalaciones y maquinaria, y montadores	683	10,9	583	14,8	100	4,3
Ocupaciones elementales	522	8,3	356	9,0	166	7,1

Población ocupada residente en viviendas principales de 16 y más años por situación profesional y sexo.

Unidad: número y porcentaje de personas ocupadas.

	Ambos sexos		Hombres		Mujeres	
	Nº	%	Nº	%	Nº	%
Total	6.277	100,0	3.942	100,0	2.335	100,0
Empresario, profesional o trabajador por cuenta propia que emplea personal	656	10,5	497	12,6	159	6,8
Empresario, profesional o trabajador por cuenta propia que no emplea personal	763	12,2	538	13,6	225	9,6
Trabajador por cuenta ajena fijo o indefinido	3.560	56,7	2.032	51,5	1.528	65,4
Trabajador por cuenta ajena eventual o temporal	1.205	19,2	807	20,5	398	17,0
Ayuda familiar	11	0,2	0	0,0	11	0,5
Miembro de cooperativas	82	1,3	68	1,7	14	0,6

Censo de población y viviendas, 2011. Aragón.Territorio: **Municipio de Ejea de los Caballeros****Población ocupada residente en viviendas principales de 16 y más años por rama de actividad según CNAE 2009 y sexo.**

Unidad: número y porcentaje de personas ocupadas.

	Ambos sexos		Hombres		Mujeres	
	Nº	%	Nº	%	Nº	%
Total	6.277	100,0	3.942	100,0	2.335	100,0
Agricultura, ganadería, silvicultura y pesca (cnae 01-03)	864	13,8	820	20,8	44	1,9
Industria extractiva, agua y residuos (cnae 05-09 y 36-39)	93	1,5	93	2,4	0	0,0
Industria de la alimentación, bebidas y tabaco (cnae 10-12)	284	4,5	146	3,7	138	5,9
Industria textil, confección, cuero y calzado (cnae 13-15)	0	0,0	0	0,0	0	0,0
Industria de la madera y del corcho, excepto muebles; cestería y espartería, papel y artes gráficas (cnae 16-18)	104	1,7	83	2,1	21	0,9
Industria química y productos farmacéuticos (cnae 20, 21)	23	0,4	23	0,6	0	0,0
Fabricación de productos de caucho y plásticos y otros productos minerales no metálicos (cnae 22, 23)	20	0,3	0	0,0	20	0,9
Metalurgia y fabricación de productos metálicos, excepto maquinaria y equipo (cnae 24, 25)	374	6,0	351	8,9	23	1,0
Fabricación de productos informáticos, electrónicos, ópticos y material eléctrico (cnae 26, 27)	14	0,2	0	0,0	14	0,6
Fabricación de maquinaria y equipo (cnae 28)	113	1,8	90	2,3	23	1,0
Fabricación de material de transporte (cnae 29, 30)	92	1,5	61	1,5	31	1,3
Otras industrias manufactureras (cnae 31-33)	249	4,0	201	5,1	48	2,1
Suministro de energía eléctrica, gas, vapor y aire acondicionado (cnae 35)	0	0,0	0	0,0	0	0,0
Construcción (cnae 41-43)	862	13,7	809	20,5	53	2,3
Comercio al por mayor y al por menor; reparación de vehículos de motor y motocicletas (cnae 45-47)	717	11,4	309	7,8	408	17,5
Transporte y almacenamiento (cnae 49-53)	90	1,4	79	2,0	11	0,5
Hostelería (cnae 55, 56)	403	6,4	143	3,6	260	11,1
Información y comunicaciones (cnae 58-63)	75	1,2	23	0,6	52	2,2
Actividades inmobiliarias (cnae 68)	0	0,0	0	0,0	0	0,0
Actividades profesionales, científicas y técnicas; actividades administrativas y servicios auxiliares (cnae 69-82)	264	4,2	126	3,2	138	5,9
Educación (cnae 85)	403	6,4	114	2,9	289	12,4
Actividades sanitarias y de servicios sociales (cnae 86-88)	452	7,2	83	2,1	369	15,8
Otros servicios (cnae 90-99)	370	5,9	153	3,9	217	9,3
Actividades financieras y de seguros (cnae 64-66)	108	1,7	72	1,8	36	1,5
Administración Pública y defensa; Seguridad Social obligatoria (cnae 84)	307	4,9	165	4,2	142	6,1

Censo de población y viviendas, 2011. Aragón.

Territorio: **Municipio de Ejea de los Caballeros**

Población residente en viviendas principales de 16 a 64 años que realizan actividades no remuneradas por tipo de actividad y sexo.

Unidad: número y porcentaje de personas que realizan la actividad.

	Ambos sexos		Hombres		Mujeres	
	Nº	%	Nº	%	Nº	%
Total personas de 16 a 64 años	11.464		6.159		5.305	
Cuidar a un menor de 15 años	2.015	17,6	785	12,7	1.230	23,2
Cuidar a una persona con problemas de salud	1.170	10,2	570	9,3	600	11,3
Tareas benéficas o voluntariado social	486	4,2	148	2,4	338	6,4
Encargarse de la mayor parte de las tareas domésticas de su hogar	5.503	48,0	1.750	28,4	3.753	70,7

Es una pregunta de respuesta múltiple.

Población residente en viviendas principales de 65 y más años que realizan actividades no remuneradas por tipo de actividad y sexo.

Unidad: número y porcentaje de personas que realizan la actividad.

	Ambos sexos		Hombres		Mujeres	
	Nº	%	Nº	%	Nº	%
Total personas de 65 y más años	2.961		1.292		1.669	
Cuidar a un menor de 15 años	221	7,5	46	3,6	175	10,5
Cuidar a una persona con problemas de salud	257	8,7	103	8,0	154	9,2
Tareas benéficas o voluntariado social	144	4,9	27	2,1	117	7,0
Encargarse de la mayor parte de las tareas domésticas de su hogar	1.252	42,3	264	20,4	988	59,2

Es una pregunta de respuesta múltiple.

Censo de población y viviendas, 2011. Aragón.

Territorio: **Municipio de Ejea de los Caballeros**

Población residente en viviendas principales · FECUNDIDAD

Incluye a las personas que residen y/o están empadronadas en viviendas principales.

Mujeres residentes en viviendas principales de 16 o más años por número de hijos nacidos vivos.

Unidad: número y porcentaje de mujeres.

	Total	%
Total	6.973	100,0
Sin hijos	2.096	30,1
Con hijos	4.876	69,9
1 hijo	1.057	15,2
2 hijos	2.326	33,4
3 hijos	861	12,3
4 hijos	366	5,2
5 o más hijos	266	3,8

Mujeres residentes en viviendas principales de 16 y más años por número de hijos nacidos vivos y estado civil actual.

Unidad: número de mujeres.

	Total	Soltera	Casada	Viuda	Separada o divorciada
Total	6.972	1.769	4.095	913	195
Sin hijos	2.095	1.676	361	26	32
Con hijos	4.877	93	3.734	887	163
1 hijo	1.058	69	870	95	24
2 hijos	2.325	0	1.942	318	65
3 o más hijos	1.494	24	922	474	74

Mujeres residentes en viviendas principales de 16 y más años por número de hijos nacidos vivos y grupos de edad.

Unidad: número de mujeres.

	Total	de 16 a 24 años	de 25 a 34 años	de 35 a 44 años	de 45 a 54 años	de 55 a 64 años	de 65 y más años
Total	6.975	833	1.008	1.378	1.238	850	1.668
Sin hijos	2.096	833	616	261	142	100	144
Con hijos	4.879	0	392	1.117	1.096	750	1.524
1 hijo	1.057	0	309	345	181	139	83
2 hijos	2.326	0	69	657	687	341	572
3 o más hijos	1.496	0	14	115	228	270	869

Censo de población y viviendas, 2011. Aragón.Territorio: **Municipio de Ejea de los Caballeros****Población residente en viviendas principales · SEGUNDA VIVIENDA**

Incluye a las personas que residen y/o están empadronadas en viviendas principales.

Personas residentes en viviendas principales por disposición de una segunda vivienda (en propiedad, alquiler o cedida gratis).

Unidad: número y porcentaje de personas.

	Total	%
Personas que pasan más de 14 noches al año fuera de su municipio de residencia	3.718	21,9
Disponen de segunda residencia:	1.635	9,7
En Aragón	846	5,0
En Comunidades Limitrofes	442	2,6
En Otras Comunidades Autónomas	87	0,5
En el Extranjero	260	1,5
No disponen de segunda residencia	2.083	12,3
Personas que no pasan más de 14 noches al año fuera de su municipio de residencia	13.225	78,1

Solo se responde en qué municipio se localiza la segunda residencia si se han pasado 14 noches o más al año fuera de su residencia habitual.

Personas de nacionalidad española residentes en viviendas principales que pasan más de 14 noches al año fuera de su municipio de residencia en un país extranjero.

Unidad: número de personas.

País donde pasan más de 14 noches	Total
Reino Unido	61
Francia	44
Italia	43
China	35
Alemania	27

Se pregunta por los últimos 12 meses y que el motivo sea trabajo, estudio, vacaciones...

Censo de población y viviendas, 2011. Aragón.

Territorio: **Municipio de Ejea de los Caballeros**

Ranking de los municipios en los que las personas residentes en viviendas principales pasan más de 14 noches al año fuera de su municipio de residencia

Unidad: número de personas.

	Total
En el extranjero	688
Zaragoza	636
Huesca	269
Salou	206

Se pregunta por los últimos 12 meses y que el motivo sea trabajo, estudio, vacaciones...Se incluyen los 5 municipios con más frecuencia.

Censo de población y viviendas, 2011. Aragón.

Territorio: **Municipio de Ejea de los Caballeros**

Población residente en viviendas principales · FORMAS DE CONVIVENCIA

Incluye a las personas que residen y/o están empadronadas en viviendas principales.

Población residente en viviendas principales de 16 a 64 años por forma de convivencia y sexo.

Unidad: número y porcentaje de personas.

	Ambos sexos		Hombres		Mujeres	
	Nº	%	Nº	%	Nº	%
Total	11.463	100,0	6.159	100,0	5.304	100,0
Sólos	724	6,3	507	8,2	217	4,1
Sin pareja y con sus padres	3.102	27,1	1.826	29,6	1.276	24,1
Sin pareja y sin sus padres	360	3,1	127	2,1	233	4,4
Con su pareja, sin hijos ni padres	1.381	12,0	639	10,4	742	14,0
Con su pareja y 1 hijo, sin padres	2.399	20,9	1.203	19,5	1.196	22,5
Con su pareja y 2 hijos, sin padres	2.300	20,1	1.163	18,9	1.137	21,4
Con su pareja y 3 hijos, sin padres	474	4,1	237	3,8	237	4,5
Con su pareja y 4 ó más hijos, sin padres	42	0,4	21	0,3	21	0,4
Con su pareja y alguno de sus padres	144	1,3	36	0,6	108	2,0
Con otras personas pero no en un núcleo	537	4,7	398	6,5	139	2,6

Población residente en viviendas principales de 65 y más años por forma de convivencia y sexo.

Unidad: número y porcentaje de personas.

	Ambos sexos		Hombres		Mujeres	
	Nº	%	Nº	%	Nº	%
Total	2.960	100,0	1.292	100,0	1.668	100,0
Sólos	623	21,0	194	15,0	429	25,7
Sólo con su pareja	1.120	37,8	602	46,6	518	31,1
Padre con hijos	45	1,5	45	3,5	0	0,0
Madre con hijos	258	8,7	0	0,0	258	15,5
Pareja con un hijo	316	10,7	159	12,3	157	9,4
Pareja con 2 o más hijos	124	4,2	79	6,1	45	2,7
Otra forma	474	16,0	213	16,5	261	15,6

Censo de población y viviendas, 2011. Aragón.

Territorio: **Municipio de Ejea de los Caballeros**

Población residente en viviendas principales · HOGARES

Incluye a las personas que residen y/o están empadronadas en viviendas principales.

Tamaño de los hogares.

Unidad: número y porcentaje de hogares.

	Total	%
Total	6.362	100,0
1 persona	1.347	21,2
2 personas	1.797	28,3
3 personas	1.463	23,0
4 personas	1.193	18,8
5 personas	526	8,3
6 personas	35	0,5
7 personas o más	0	0,0
Tamaño medio del hogar	2,7	personas

Tipología de los hogares.

Unidad: número y porcentaje de hogares.

	Total	%
Total	6.362	100,0
Hogares unipersonales	1.347	21,2
Hogares multipersonales	5.015	78,8
No forman familia	55	0,9
Forman familia	4.959	78,0
Una familia	4.959	78,0
Sin otras personas	4.780	75,1
Con otras no emparentadas	180	2,8
Dos ó más familias	0	0,0

Hogares según número de núcleos familiares.

Unidad: número y porcentaje de hogares.

	Total	%
Total	6.362	100,0
Hogares sin núcleos familiares	1.517	23,8
Hogares con un núcleo	4.815	75,7
Hogares con dos núcleos	29	0,5
Hogares con tres ó más núcleos	0	0,0

Hogar:
Grupo de personas residentes en la misma vivienda familiar.
Las diferencias entre hogar y familia son:
- El hogar puede ser unipersonal, mientras que la familia tiene que constar, por lo menos, de dos miembros.
- Los miembros de un hogar con varias personas no tienen necesariamente que estar emparentados, mientras que los miembros de una familia sí.

Familia:
Grupo de personas (dos o más) que, residiendo en la misma vivienda, están vinculadas por lazos de parentesco, ya sean de sangre o políticos, e independientemente de su grado.

Núcleo familiar:
Unidad jerárquica intermedia entre el habitante y la familia.
Puede ser de cuatro tipos:
· pareja sin hijos,
· pareja con uno o más hijos,
· padre con uno o más hijos,
· y madre con uno o más hijos.
Para formar parte del núcleo familiar de sus padres, los hijos deben estar solteros, no estar emparejados ni tener hijos.

Censo de población y viviendas, 2011. Aragón.Territorio: **Municipio de Ejea de los Caballeros****Estructura de los hogares.**

Unidad: número y porcentaje de hogares.

	Total	%
Total	6.362	100,0
Un adulto	1.486	23,4
Una mujer de 16 a 64 años	217	3,4
Un hombre de 16 a 64 años	507	8,0
Una mujer de 65 o más años	429	6,7
Un hombre de 65 o más años	194	3,0
Una mujer adulta con uno o más menores	115	1,8
Un hombre adulto con uno o más menores	24	0,4
Dos adultos	2.830	44,5
Dos adultos de 16 a 64 años, sin menores	775	12,2
Uno al menos de 65 años o más, sin menores	911	14,3
Dos adultos y un menor	692	10,9
Dos adultos y dos menores	405	6,4
Dos adultos y tres o más menores	48	0,7
Tres adultos	1.098	17,3
Dos adultos de 35 años o más, uno de 16 a 34 años, sin menores	425	6,7
Dos adultos de 35 años o más, uno de 16 a 34 años y un menor	272	4,3
Dos adultos de 35 años o más, uno de 16 a 34 y dos o más menores	33	0,5
Otro hogar de tres adultos, con o sin menores	368	5,8
Cuatro adultos	768	12,1
Dos adultos de 35 años o más, dos de 16 a 34 años, sin menores	438	6,9
Dos adultos de 35 años o más, dos de 16 a 34 años y un menor	240	3,8
Dos adultos de 35 años o más, dos de 16 a 34 años y dos o más menores	0	0,0
Otro hogar de cuatro adultos, con o sin menores	90	1,4
Cinco o más adultos	179	2,8
Cinco o más adultos, con o sin menores	179	2,8

Censo de población y viviendas, 2011. Aragón.Territorio: **Municipio de Ejea de los Caballeros****Hogares según número de parados, ocupados y estudiantes.**

Unidad: número y porcentaje de hogares.

	Total	%
Hogares según parados	6.362	100,0
Sin parados	4.281	67,3
Con un parado	1.469	23,1
Con dos parados o más	612	9,6
Hogares según ocupados	6.362	100,0
Sin ocupados	2.335	36,7
Con un ocupado	2.377	37,4
Con dos ocupados	1.255	19,7
Con tres ocupados	311	4,9
Con cuatro ocupados o más	83	1,3
Hogares según estudiantes	6.362	100,0
Sin estudiantes	4.059	63,8
Con un estudiante	1.620	25,5
Con dos estudiantes	591	9,3
Con tres estudiantes	92	1,4
Con cuatro estudiantes o más	0	0,0

Estudiante: Se considera estudiante a los menores de 16 años que acuden a un centro escolar y los mayores de 16 años que están matriculados en algún estudio y no se encuentran ocupados, parados, jubilados o con invalidez laboral permanente.

Hogares según nacionalidad de sus miembros.

Unidad: número y porcentaje de hogares.

	Total	%
Total	6.362	100,0
Todos los miembros españoles	5.705	89,7
Todos los miembros extranjeros	550	8,6
Hogar con españoles y extranjeros	106	1,7

Censo de población y viviendas, 2011. Aragón.Territorio: **Municipio de Ejea de los Caballeros****Población residente en viviendas principales · NÚCLEOS FAMILIARES**

Incluye a las personas que residen y/o están empadronadas en viviendas principales.

Núcleos familiares según tipo.

Unidad: número y porcentaje de núcleos.

	Total	%
Total	4.874	100,0
Parejas con hijos	2.888	59,2
De derecho	2.792	57,3
De hecho	96	2,0
Parejas sin hijos	1.324	27,2
De derecho	1.125	23,1
De hecho	199	4,1
Padre con hijos	172	3,5
Madre con hijos	491	10,1

Núcleo familiar:

Unidad jerárquica intermedia entre el habitante y la familia.

Puede ser de cuatro tipos:

- pareja sin hijos,
- pareja con uno o más hijos,
- padre con uno o más hijos,
- y madre con uno o más hijos.

Para formar parte del núcleo familiar de sus padres, los hijos deben estar solteros, no estar emparejados ni tener hijos.

Familia numerosa:

Un núcleo familiar es familia numerosa si la pareja, o el padre o madre en los núcleos monoparentales, convive con 3 o más hijos comunes o exclusivos con las siguientes características: solteros y menores de 21 años o solteros, con edades de 21 a 25 años y que cursan estudios de FP II, FP superior, Diplomatura, Licenciatura, Arquitectura, Ingeniería, Doctorado, Postgrado o equivalentes.

Núcleos familiares según edad de los hijos.

Unidad: número y porcentaje de núcleos.

	Total	%
Con hijos de 0 a 4 años	759	15,6
Con hijos de 5 a 9 años	624	12,8
Con hijos de 10 a 14 años	534	11,0
Con hijos de 15 a 19 años	740	15,2
Con hijos de 20 a 24 años	867	17,8
Con hijos de 25 a 29 años	529	10,9
Con hijos de más de 30 años	764	15,7

Los porcentajes están calculados sobre el total de núcleos. No suman 100 porque en un núcleo familiar puede haber hijos de diversas edades.

Núcleos familiares según número de hijos e indicador de familia numerosa.

Unidad: número y porcentaje de núcleos.

	Total núcleos familiares		Familias numerosas		Familias no numerosas	
	Nº	%	Nº	%	Nº	%
Total	4.874	100,0	147	100,0	4.727	100,0
Ningún hijo	1.324	27,2	-	-	1.324	28,0
1 hijo/a	1.846	37,9	-	-	1.846	39,0
2 hijos/as	1.406	28,9	-	-	1.406	29,8
3 hijos/as	266	5,5	115	77,9	151	3,2
4 hijos/as	33	0,7	33	22,1	0	0,0
5 y más hijos/as	0	0,0	0	0,0	0	0,0

Censo de población y viviendas, 2011. Aragón.Territorio: **Municipio de Ejea de los Caballeros****Diferencia de edad en la pareja.**

Unidad: número y porcentaje de parejas.

	Total	%
Total parejas	4.212	100,0
Misma edad	403	9,6
Hombre mayor que su pareja	3.092	73,4
De 1 a 4 años mayor	1.750	41,5
De 5 a 9 años mayor	1.070	25,4
10 ó más años mayor	272	6,5
Mujer mayor que su pareja	717	17,0
De 1 a 4 años mayor	582	13,8
De 5 a 9 años mayor	117	2,8
10 ó más años mayor	18	0,4

Situación de la pareja en relación con la actividad.

Unidad: número y porcentaje de parejas.

	Total	%
Total parejas	4.212	100,0
Ambos ocupados	1.220	29,0
Ambos parados	308	7,3
Ambos inactivos	506	12,0
Hombre ocupado y mujer parada	922	21,9
Hombre ocupado y mujer inactiva	25	0,6
Hombre parado y mujer ocupada	122	2,9
Hombre parado y mujer inactiva	0	0,0
Hombre inactivo y mujer ocupada	213	5,1
Hombre inactivo y mujer parada	196	4,7
Un ocupado y un parado (parejas mismo sexo)	0	0,0
Un ocupado y un inactivo (parejas mismo sexo)	0	0,0
Un parado y un inactivo (parejas mismo sexo)	0	0,0
Otra situación	700	16,6

Censo de población y viviendas, 2011. Aragón.Territorio: **Municipio de Ejea de los Caballeros****Situación de la pareja en relación con la profesión.**

Unidad: número y porcentaje de parejas.

	Total	%
Total parejas con ambos miembros ocupados	1.220	100,0
Ambos trabajadores por cuenta propia	132	10,8
Ambos trabajadores por cuenta ajena	751	61,6
Hombre por cuenta propia y mujer por cuenta ajena	263	21,6
Hombre por cuenta ajena y mujer por cuenta propia	53	4,3
Un trabajador por cuenta propia y uno por cuenta ajena (parejas mismo sexo)	0	0,0
Otra situación	21	1,7

Comparativa de los niveles de estudio en la pareja.

Unidad: número y porcentaje de parejas.

	Total	%
Total parejas	4.212	100,0
Mismo nivel de estudios	2.833	67,3
Hombre con mayor nivel que su pareja	619	14,7
Un grado de diferencia	527	12,5
Dos ó más grados de diferencia	92	2,2
Mujer con mayor nivel que su pareja	760	18,0
Un grado de diferencia	677	16,1
Dos ó más grados de diferencia	83	2,0
Otra situación	0	0,0

Clasificación del nivel de estudios (grados), con los siguientes valores:

Analfabetos o sin estudios: se considera que una persona es analfabeta cuando no sabe leer o escribir en ningún idioma y sin estudios: personas que saben leer y escribir pero fueron menos de 5 años a la escuela.

Primer grado: personas que fueron a la escuela 5 años o más sin completar EGB, ESO o Bachiller Elemental.

Segundo grado: ESO, EGB, Bachiller Elemental, o tiene el Certificado de Escolaridad o de Estudios Primarios. Bachiller (LOE, LOGSE), BUP, Bachiller superior, COU, PREU, FP grado medio, FP I, Oficialía industrial o equivalente, Grado Medio de Música Danza, Certificados de Escuelas Oficiales de Idiomas, FP grado superior, FP II, Maestría industrial o equivalente.

Tercer grado: Diplomatura, Arquitectura o Ingeniería Técnica, Grado Universitario, Licenciatura, Arquitectura, Ingeniería, Máster oficial universitario, Especialidades médicas, Doctorado.

Censo de población y viviendas, 2011. Aragón.Territorio: **Municipio de Ejea de los Caballeros****Edificios****Edificios según tipo.**

Unidad: número y porcentaje de edificios.

	Total	%
Total	4.585	100
Destinado principal o exclusivamente a viviendas	4.506	98,3
Destinado a otros fines	79	1,7

Edificio: Construcción permanente, separada e independiente, concebida para ser utilizada como vivienda o para servir a fines agrarios, industriales, para la prestación de servicios o, en general, para desarrollar cualquier actividad (administrativa, comercial, industrial, cultural...).

Estado de los edificios destinados principal o exclusivamente a viviendas.

Unidad: número y porcentaje de edificios.

	Total	%
Total	4.506	100
Ruinoso	23	0,5
Malo	46	1,0
Deficiente	256	5,7
Bueno	4.181	92,8

Antigüedad de los edificios destinados principal o exclusivamente a viviendas.

Unidad: número y porcentaje de edificios.

	Total	%
Total	4.506	100
Antes 1900	515	11,4
1900 a 1920	241	5,3
1921 a 1940	263	5,8
1941 a 1950	160	3,6
1951 a 1960	1.102	24,5
1961 a 1970	596	13,2
1971 a 1980	286	6,3
1981 a 1990	410	9,1
1991 a 2001	605	13,4
2002 a 2011	328	7,3
2002	20	0,4
2003	34	0,8
2004	38	0,8
2005	43	1,0
2006	35	0,8
2007	60	1,3
2008	15	0,3
2009	52	1,2
2010	20	0,4
2011	11	0,2

Edificios destinados principal o exclusivamente a viviendas según instalaciones del edificio.

Unidad: número y porcentaje de edificios.

	Total	%
Accesibilidad	600	13,3
Evacuación de aguas residuales	4.496	99,8
Agua caliente central	1.993	44,2
Gas en el edificio	1.055	23,4
Garaje	1.765	39,2
Tendido telefónico	4.383	97,3
Ascensor	174	3,9

Censo de población y viviendas, 2011. Aragón.Territorio: **Municipio de Ejea de los Caballeros****Viviendas****Tipo de viviendas.**

Unidad: número y porcentaje de viviendas.

	Total	%
Total	9.150	100,0
Principales	6.362	69,5
Convencionales	6.362	69,5
Alojamientos	0	0,0
No principales	2.788	30,5
Secundarias	979	10,7
Vacías	1.809	19,8

Vivienda: Recinto estructuralmente separado e independiente que, por la forma en que fue construido, reconstruido, transformado o adaptado, está concebido para ser habitado por personas o, aunque no fuese así, constituye la residencia habitual de alguien en el momento censal. Como excepción, no se consideran viviendas los recintos que, a pesar de estar concebidos inicialmente para habitación humana, en el momento censal están dedicados totalmente a otros fines (por ejemplo, los que estén siendo usados exclusivamente como locales tales como una consulta médica o un despacho de abogados).

Tamaño de las viviendas principales.

Unidad: número y porcentaje de viviendas.

	Total	%
Total	6.362	100,0
1 habitación	12	0,2
2 habitaciones	70	1,1
3 habitaciones	328	5,1
4 habitaciones	878	13,8
5 habitaciones	2.257	35,5
6 habitaciones	2.114	33,2
7 habitaciones o más	703	11,0

Superficie útil de las viviendas principales.

Unidad: número y porcentaje de viviendas.

	Total	%
Total	6.362	100,0
Hasta 45 m ²	65	1,0
De 46 a 60 m ²	335	5,3
De 61 a 75 m ²	1.264	19,9
De 76 a 90 m ²	2.421	38,0
De 91 a 105 m ²	898	14,1
De 106 a 120 m ²	568	8,9
De 121 a 150 m ²	450	7,1
Más de 150 m ²	362	5,7

Régimen de tenencia de la vivienda principal.

Unidad: número y porcentaje de viviendas.

	Total	%
Total	6.362	100,0
En propiedad	5.225	82,1
Por compra, totalmente pagada	2.583	40,6
Por compra, con pagos pendientes	2.104	33,1
Por herencia o donación	538	8,5
En alquiler	413	6,5
Cedida gratis o a bajo precio	303	4,8
Otra forma	420	6,6

Censo de población y viviendas, 2011. Aragón.Territorio: **Municipio de Ejea de los Caballeros****Equipamientos de las viviendas principales.**

Unidad: número y porcentaje de viviendas.

	Total	%
Calefacción	5.727	90,0
Agua corriente	6.362	100,0
Agua caliente central	2.324	36,5
Evacuación de aguas residuales	6.096	95,8
Cuarto de aseo con inodoro	6.362	100,0
Disponibilidad de ducha o bañera	6.333	99,5
Tendido telefónico	6.059	95,2
Acceso a internet	3.271	51,4

Antigüedad de las viviendas según tipología.

Unidad: número de viviendas.

	Vivienda principal	Vivienda Secundaria	Vivienda vacía
Total	6.362	979	1.809
Antes 1900	182	37	38
1900 a 1920	144	48	272
1921 a 1940	150	0	173
1941 a 1950	106	52	38
1951 a 1960	832	301	302
1961 a 1970	877	254	380
1971 a 1980	987	123	88
1981 a 1990	1.353	0	83
1991 a 2001	980	109	149
2002	26	0	0
2003	0	0	16
2004	55	16	0
2005	97	0	0
2006	66	0	19
2007	108	22	0
2008	36	0	188
2009	99	0	63
2010	0	0	0
2011	0	0	0
No consta	266	16	0