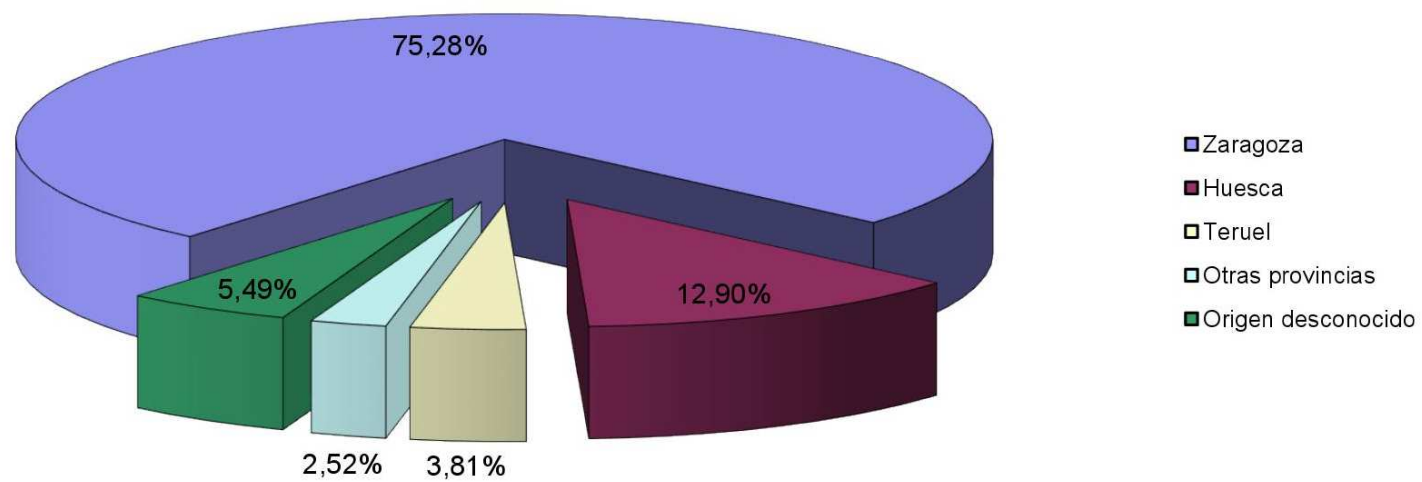


LLAMADAS POR PROVINCIA	ene	feb	mar	abr	may	jun	T
Zaragoza	264	209	242	248	266	294	1.523
Huesca	43	41	39	46	40	52	261
Teruel	12	9	21	5	14	16	77
Otras provincias	3	1	2	2	5	38	51
Origen desconocido	22	19	22	26	16	6	111
TOTAL	344	279	326	327	341	406	2.023

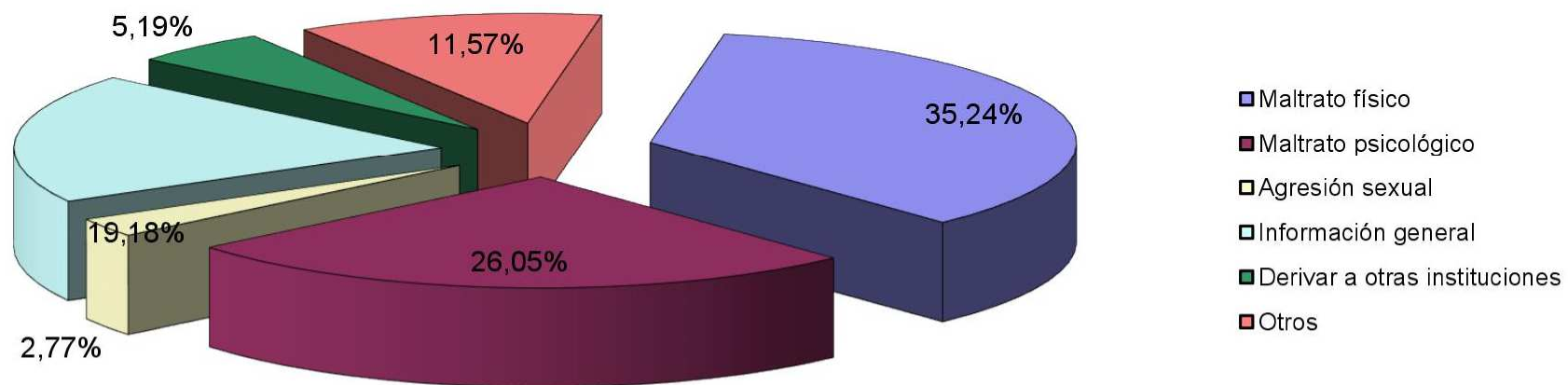
MOTIVO DE LAS LLAMADAS	Ene	Feb	Mar	Abr	May	Jun	T
Maltrato físico	123	89	111	102	128	160	713
Maltrato psicológico	80	84	87	88	95	93	527
Agresión sexual	17	12	6	4	9	8	56
Información general	65	44	66	60	61	92	388
Derivar a otras instituciones	14	11	16	24	20	20	105
Otros	45	39	40	49	28	33	234
TOTAL	344	279	326	327	341	406	2.023

DERIVACIÓN DE LAS LLAMADAS	ene	feb	mar	abr	may	jun	T
Abogada/o Zaragoza	104	85	100	90	105	105	589
Abogada/o Huesca	14	18	15	10	21	16	94
Abogada/o Teruel	0	3	9	1	2	4	19
Trabajadora Social Zaragoza	25	15	23	15	13	24	115
Trabajadora Social Huesca	2	1	3	6	5	6	23
Trabajadora Social Teruel	3	0	4	2	1	1	11
Psicóloga Zaragoza	0	0	0	23	24	29	76
Psicóloga Huesca	0	0	0	4	4	5	13
Psicóloga Teruel	0	0	0	0	0	1	1
IAM Zaragoza	45	44	61	53	41	72	316
IAM Huesca	5	5	5	5	5	9	34
IAM Teruel	2	2	4	1	4	5	18
Otros IAM	3	2	1	0	4	2	12
Policía/Guardia Civil	13	15	16	20	23	29	116
Otros	15	5	9	10	17	8	64
No necesita derivación	113	84	76	87	91	147	598
TOTAL	344	279	326	327	360	463	2.099


Llamadas por Provincias 2019



Motivo de las llamadas 2019



Derivación de las llamadas 2019



- Abogada/o Zaragoza
- Abogada/o Huesca
- Abogada/o Teruel
- Trabajadora Social Zaragoza
- Trabajadora Social Huesca
- Trabajadora Social Teruel
- Psicóloga Zaragoza
- Psicóloga Huesca
- Psicóloga Teruel
- IAM Zaragoza
- IAM Huesca
- IAM Teruel
- Otros IAM
- Policía/Guardia Civil
- Otros
- No necesita derivación

Evolución por Meses 2019

