

**CUENTAS ANUALES DE LAS ENTIDADES DE DERECHO PÚBLICO
DE LA COMUNIDAD AUTÓNOMA DE ARAGÓN**

ENTIDADES DE DERECHO PÚBLICO

Instituto Aragonés de Gestión Ambiental

**INTERVENCIÓN GENERAL
DEPARTAMENTO DE HACIENDA Y
ADMINISTRACIÓN PÚBLICA
Plaza de los Sitios 7
Zaragoza**

Asunto: remisión cuentas anuales INAGA relativas al ejercicio 2017

De conformidad con lo dispuesto en el artículo 85 de la Ley de Hacienda de la Comunidad Autónoma de Aragón, en relación con lo preceptuado en el artículo 22 del Decreto 22/2003, de 28 de enero, del Gobierno de Aragón, adjunto me complace remitir a V.I., por duplicado ejemplar, las CUENTAS ANUALES del Instituto Aragonés de Gestión Ambiental referidas al ejercicio 2017.

Asimismo, a los efectos de lo regulado en el artículo 22.3 del indicado Decreto 22/2003, se adjunta:

- Certificado del Secretario del Consejo de Dirección del Instituto acreditando la aprobación de las indicadas CUENTAS ANUALES por el Consejo, de acuerdo con las funciones que le atribuye al citado órgano de dirección el artículo 5 de la Ley 10/2013, de 19 de diciembre, del Instituto Aragonés de Gestión Ambiental.
- Diligencia del Secretario General del Instituto Aragonés de Gestión Ambiental haciendo constar, expresamente, que las Cuentas Anuales se rinden ante la Cámara de Cuentas de Aragón.

En Zaragoza, a 31 de mayo de 2018

**EL DIRECTOR DEL INSTITUTO
ARAGONÉS DE GESTIÓN AMBIENTAL,**


Fdo. Jesús Lobera Mariel

CERTIFICADO ACUERDO DEL CONSEJO DE DIRECCIÓN DEL INSTITUTO ARAGONÉS DE GESTIÓN AMBIENTAL

D. ANGEL BERZOSA ROMERO, SECRETARIO ACCIDENTAL DEL CONSEJO DE DIRECCIÓN DEL INSTITUTO ARAGONÉS DE GESTIÓN AMBIENTAL

CERTIFICA

Que en la sesión del Consejo de Dirección del Instituto Aragonés de Gestión Ambiental, celebrada el 30 de mayo de 2018 en la Sala de Reuniones del Consejero del Departamento de Desarrollo Rural y Sostenibilidad, sito en Plaza San Pedro **Nolasco 7-3ª** planta de de la Ciudad de Zaragoza, ante la situación de vacante temporal del Secretario del Consejo de Dirección, y habiéndose designado a D. Angel Berzosa Romero, miembro del indicado Consejo, como secretario accidental de conformidad con lo dispuesto en el artículo 16 de la ley 40/2015, de 1 de octubre de Régimen Jurídico del Sector Público y el artículo 28 de la Ley de la Administración de la Comunidad Autónoma de Aragón, se ha adoptado, entre otros, un Acuerdo del siguiente tenor literal:

“Punto 3º del Orden del día: **Aprobación de las Cuentas Anuales del INAGA relativas al Ejercicio 2017**


El Presidente cede la palabra al Secretario General del INAGA, el cual explica las cuentas anuales del Instituto en los aspectos más destacados haciendo referencias y comparativas entre los ejercicios 2016 y 2017, e informa que la elaboración de las cuentas anuales se ha realizado de acuerdo con los criterios marcados por el Servicio de Contabilidad del Departamento de Hacienda y Administración Pública y con el empleo de la herramienta informática corporativa SERPA. Sin perjuicio de la exposición de las Cuentas Anuales informa al Consejo de Dirección que un ejemplar resumido de dichas Cuentas (Balance de situación, Resultado Económico-Patrimonial, Estado de Liquidación del Presupuesto de Gastos y Estado de Liquidación del Presupuesto de Ingresos) ha sido remitido previamente remitido a todos los miembros del Consejo, y que las Cuentas Anuales han estado a su disposición para que pudieran conocerlas con más detalle e incorporar, en su caso, las alegaciones y sugerencias que consideren al respecto. Informa que durante el tiempo en el que las indicadas cuentas han estado a disposición de los miembros del Consejo de Dirección no se han recibido alegaciones o sugerencias al respecto.


Una vez realizada la exposición de las Cuentas Anuales, el Presidente del Consejo de Dirección pregunta a los asistentes si consideran necesario realizar alguna explicación o aclaración más al respecto.

No habiéndose formulado alegación o sugerencia alguna en relación con las cuentas anuales, por unanimidad, **EL CONSEJO DE DIRECCIÓN DEL INSTITUTO APRUEBA DEFINITIVAMENTE LAS CUENTAS ANUALES DEL INSTITUTO DEL EJERCICIO 2017.**”

Asimismo, se hace constar que el Acta de la citada reunión se leerá y aprobará, si procede, en la próxima reunión del Consejo de Dirección cuya fecha todavía no se ha fijado.

Lo que se hace constar a los efectos oportunos en la Ciudad de Zaragoza, a treinta de mayo de dos mil dieciocho.

VºBº
EL PRESIDENTE,

Joaquín Olona Blasco



EL SECRETARIO,

Ángel Berzosa Romero


ANGEL GARCÍA CÓRDOBA, SECRETARIO GENERAL DEL INSTITUTO ARAGONÉS DE GESTIÓN AMBIENTAL,

Hace constar mediante la presente Diligencia:

1º) Que se presentan, ante la Intervención General de la Diputación General de Aragón, las Cuentas Anuales del Instituto Aragonés de Gestión Ambiental, relativas al ejercicio 2017.

2º) Que las Cuentas Anuales del Instituto Aragonés de Gestión ambiental, relativas al ejercicio 2017, se rinden ante la Cámara de Cuentas de Aragón

Zaragoza, a 31 de Mayo de 2018



BALANCE DE SITUACIÓN. IAGA			
ACTIVO		2017	2016
A)	INMOVILIZADO	79.479,50	279.301,68
I.	Inversiones destinadas al uso general	150,00	150,00
3.	Bienes Patrimonio histor, artist y cultura	150,00	150,00
II.	Inmovilizaciones inmateriales	11.388,49	10.024,76
1.	Gastos de investigación y desarrollo	118.592,78	118.592,78
2.	Propiedad industrial	977,69	977,69
3.	Aplicaciones informáticas	1.044.317,67	1.044.317,67
5.	Dchos sobre bienes en reg de arrend finac	3.644,09	0,00
6.	Amortizaciones	1.156.143,74-	1.153.863,38-
III.	Inmovilizaciones materiales	67.812,30	268.998,21
1.	Terrenos y construcciones	124.891,44	124.891,44
2.	Instalaciones técnicas y maquinaria	201.848,08	202.078,92
3.	Utillaje y Mobiliario	235.341,02	235.292,03
4.	Otro inmovilizado	391.219,27	395.495,03
5.	Amortizaciones	885.487,51-	688.759,21-
V.	Inversiones financieras permanentes	128,71	128,71
1.	Cartera de valores a largo plazo	26,50	26,50
3.	Fianzas y depósitos constituidos a L/P	102,21	102,21
B)	GASTOS A DISTRIBUIR EN VARIOS EJERCICIOS	285,77	0,00
C)	ACTIVO CIRCULANTE	1.739.706,11	1.224.312,34
II.	Deudores	1.399.781,69	1.123.665,83
1.	Deudores Presupuestarios	1.361.612,85	1.122.075,83
2.	Deudores no presupuestarios	38.161,34	1.590,00
5.	Otros Deudores	7,50	0,00
III.	Inversiones Financieras Temporales	200.000,00	0,00
3.	Fianzas y Depositos constituidos a corto p	200.000,00	0,00
IV.	Tesorería	139.924,42	100.646,51
TOTAL ACTIVO		1.819.471,38	1.503.614,02

BALANCE DE SITUACIÓN. IAGA			
PASIVO		2017	2016
A)	FONDOS PROPIOS	1.281.322,76	894.154,99
III.	Resultados de ejercicios anteriores	894.154,99	284.179,34
1.	Resultados positivos de ejercicios anter.	3.583.286,45	2.973.310,80
2.	Resultados negativos de ejercicios anter.	2.689.131,46-	2.689.131,46-
IV.	Resultados del ejercicio	387.167,77	609.975,65
D)	ACREEDORES A LARGO PLAZO	2.806,84	0,00
II.	Otras deudas a largo plazo	2.806,84	0,00
2.	Otras deudas	2.806,84	0,00
E)	ACREEDORES A CORTO PLAZO	535.341,78	609.459,03
III.	Acreedores	535.341,78	609.459,03
1.	Acreedores presupuestarios	299.708,34	430.188,87
2.	Acreedores no presupuestarios	566,74	739,05
4.	Administraciones Públicas	146.589,16	124.414,71
5.	Otros acreedores	88.477,54	54.116,40
TOTAL PASIVO		1.819.471,38	1.503.614,02

CUENTA DE RESULTADOS ECONOMICO-PATRIMONIAL. IAGA			
DEBE		2017	2016
A)	GASTOS	4.533.569,93	4.149.136,15
2.	Gastos func. de servicios y prestaciones	4.531.609,20	4.148.510,53
a)	Gastos de personal	2.862.693,38	2.807.861,26
a.1)	Sueldos salarios y asimilados	2.327.349,08	2.300.364,95
a.2)	Cargas sociales	535.344,30	507.496,31
c)	Dotaciones para amortizaciones inmovilizado	201.554,53	32.948,39
e)	Otros gastos de gestión	1.467.349,45	1.307.700,88
e.1)	Servicios exteriores	1.462.608,51	1.302.782,74
e.2)	Tributos	4.740,94	4.918,14
f)	Gastos financieros y asimilables	11,84	0,00
f.1)	Por deudas	11,84	0,00
4.	Pérdidas y gastos extraordinarios	1.960,73	625,62
a)	Pérdidas procedentes de inmovilizado	1.960,73	625,62
AHORRO		387.167,77	609.975,65
TOTAL DEBE		4.920.737,70	4.759.111,80

CUENTA DE RESULTADOS ECONOMICO-PATRIMONIAL. IAGA

HABER		2017	2016
B)	INGRESOS	4.920.737,70	4.759.111,80
1.	Ingresos de gestión ordinaria	4.094.206,40	3.817.923,95
a)	Ingresos tributarios	4.094.206,40	3.817.923,95
a.8)	Tasas por prest. de servicios o realiz.	4.094.206,40	3.817.923,95
2.	Otros ingresos de gestión ordinaria	1.221,23	132,72
c)	Otros ingresos de gestión	1.221,23	0,00
c.1)	Ingresos accesorios y de gestión corrie.	1.221,23	0,00
f)	Otros intereses e ingresos asimilados	0,00	132,72
f.1)	Otros intereses	0,00	132,72
3.	Transferencias y subvenciones	825.217,81	941.055,13
a)	Transferencias corrientes	824.222,01	926.055,13
c)	Transferencias de capital	995,80	15.000,00
4.	Ganancias e ingresos extraordinarios	92,26	0,00
a)	Beneficios procedentes del inmovilizado	92,26	0,00
TOTAL HABER		4.920.737,70	4.759.111,80

LIQUIDACIÓN DEL PRESUPUESTO DE GASTOS POR CAPÍTULOS. IAGA

Capítulo		CRÉDITOS INICIALES	MODIFICACIONES	CRÉDITOS DEFINITIVOS	GASTOS COMPROMETIDOS	OBLIGACIONES RECONOCIDAS	PORCENTAJE DE EJECUCIÓN	PAGOS	OBLIGACIONES PTES. DE PAGO
1	Gastos de Personal	3.195.620,81	0,00	3.195.620,81	2.862.693,38	2.862.693,38	89,58	2.815.739,48	46.953,90
2	Gastos en Bienes Corrientes y Servicios	1.704.409,87	171.404,42-	1.533.005,45	1.493.953,79	1.467.955,22	95,76	1.220.282,20	247.673,02
Operaciones Corrientes		4.900.030,68	171.404,42-	4.728.626,26	4.356.647,17	4.330.648,60	91,58	4.036.021,68	294.626,92
6	Inversiones Reales	995,80	0,00	995,80	129,19	129,19	12,97	48,99	80,20
Operaciones de Capital		995,80	0,00	995,80	129,19	129,19	12,97	48,99	80,20
Operaciones No Financieras		4.901.026,48	171.404,42-	4.729.622,06	4.356.776,36	4.330.777,79	91,57	4.036.070,67	294.707,12
Operaciones Financieras		0,00	0,00	0,00	0,00	0,00	0,00	0,00	0,00
Total General		4.901.026,48	171.404,42-	4.729.622,06	4.356.776,36	4.330.777,79	91,57	4.036.070,67	294.707,12

LIQUIDACIÓN DEL PRESUPUESTO DE GASTOS POR ARTÍCULOS. IAGA

Artículo	CRÉDITOS INICIALES	MODIFICACIONES	CRÉDITOS DEFINITIVOS	GASTOS COMPROMETIDOS	OBLIGACIONES RECONOCIDAS	PORCENTAJE DE EJECUCIÓN	PAGOS	OBLIGACIONES PTES. DE PAGO	
12	Funcionarios	2.400.158,95	0,00	2.400.158,95	2.251.598,52	2.251.598,52	93,81	2.251.598,52	0,00
13	Laborales	133.471,00	0,00	133.471,00	75.750,56	75.750,56	56,75	75.750,56	0,00
15	Incentivos al rendimiento	5.610,50	0,00	5.610,50	0,00	0,00	0,00	0,00	0,00
16	Cuotas, prest. y gtos soc. a cargo del empleador	624.740,55	0,00	624.740,55	535.344,30	535.344,30	85,69	488.390,40	46.953,90
17	Gastos de personal a distribuir	31.639,81	0,00	31.639,81	0,00	0,00	0,00	0,00	0,00
20	Arrendamientos	206.000,00	0,00	206.000,00	187.153,79	187.153,78	90,85	187.153,78	0,00
21	Reparación y conservación	5.000,00	0,00	5.000,00	18.457,58	18.457,58	369,15	18.355,94	101,64
22	Material, suministros y otros	1.483.909,87	171.404,42-	1.312.505,45	1.283.223,72	1.257.225,16	95,79	1.010.034,08	247.191,08
23	Indemnizaciones por razón del servicio	7.500,00	0,00	7.500,00	5.118,70	5.118,70	68,25	4.738,40	380,30
25	Otros gastos en bienes corrientes y servicios	2.000,00	0,00	2.000,00	0,00	0,00	0,00	0,00	0,00
60	Inversiones Reales	995,80	0,00	995,80	129,19	129,19	12,97	48,99	80,20
Total General		4.901.026,48	171.404,42-	4.729.622,06	4.356.776,36	4.330.777,79	91,57	4.036.070,67	294.707,12

LIQUIDACIÓN DEL PRESUPUESTO DE GASTOS POR CONCEPTOS. IAGA

Concepto		CRÉDITOS INICIALES	MODIFICACIONES	CRÉDITOS DEFINITIVOS	GASTOS COMPROMETIDOS	OBLIGACIONES RECONOCIDAS	PORCENTAJE DE EJECUCIÓN	PAGOS	OBLIGACIONES PTES. DE PAGO
120	Retribuciones básicas de Personal Funcionario	1.136.018,71	0,00	1.136.018,71	1.063.146,75	1.063.146,75	93,59	1.063.146,75	0,00
121	Retrib. complementarias de Personal Funcionario	1.264.140,24	0,00	1.264.140,24	1.188.451,77	1.188.451,77	94,01	1.188.451,77	0,00
130	Laboral fijo	133.471,00	0,00	133.471,00	75.750,56	75.750,56	56,75	75.750,56	0,00
151	Gratificaciones	5.610,50	0,00	5.610,50	0,00	0,00	0,00	0,00	0,00
160	Cuotas Sociales	588.527,00	0,00	588.527,00	526.292,78	526.292,78	89,43	479.338,88	46.953,90
161	Gastos Sociales de Funcionarios y pers. no Laboral	32.643,20	0,00	32.643,20	2.190,00	2.190,00	6,71	2.190,00	0,00
162	Gastos sociales de Personal Laboral	3.570,35	0,00	3.570,35	0,00	0,00	0,00	0,00	0,00
165	Fondo de Acción Social	0,00	0,00	0,00	6.861,52	6.861,52	0,00	6.861,52	0,00
170	Fondo de Incremento Normativo	31.639,81	0,00	31.639,81	0,00	0,00	0,00	0,00	0,00
202	Arrendamientos de edificios y otras construcciones	205.000,00	0,00	205.000,00	187.153,79	187.153,78	91,29	187.153,78	0,00
203	Arrendamientos maquinaria, instalación y utillaje	500,00	0,00	500,00	0,00	0,00	0,00	0,00	0,00
204	Arrendamientos de material de transporte	500,00	0,00	500,00	0,00	0,00	0,00	0,00	0,00
212	Rep. y conservación edificios y otras construcc.	500,00	0,00	500,00	4.448,86	4.448,86	889,77	4.448,86	0,00
213	Rep. y conserv. maquinaria, instalaciones, utillaje	1.000,00	0,00	1.000,00	10.809,75	10.809,75	1.080,97	10.708,11	101,64
214	Reparación y conservación material de transporte	1.000,00	0,00	1.000,00	2.961,81	2.961,81	296,18	2.961,81	0,00
215	Reparación y conservación de mobiliario y enseres	500,00	0,00	500,00	237,16	237,16	47,43	237,16	0,00
216	Rep. y conserv. equipos procesos de información	1.000,00	0,00	1.000,00	0,00	0,00	0,00	0,00	0,00
219	Rep. y conservación de otro inmovilizado material	1.000,00	0,00	1.000,00	0,00	0,00	0,00	0,00	0,00
220	Material de oficina	16.900,00	2.404,42-	14.495,58	1.647,60	1.647,60	11,37	1.647,60	0,00
221	Suministros	48.400,00	0,00	48.400,00	42.156,70	38.141,53	78,80	36.077,01	2.064,52
222	Comunicaciones	130.500,00	119.000,00-	11.500,00	1.573,28	1.573,28	13,68	1.525,39	47,89

LIQUIDACIÓN DEL PRESUPUESTO DE GASTOS POR CONCEPTOS. IAGA

Concepto		CRÉDITOS INICIALES	MODIFICACIONES	CRÉDITOS DEFINITIVOS	GASTOS COMPROMETIDOS	OBLIGACIONES RECONOCIDAS	PORCENTAJE DE EJECUCIÓN	PAGOS	OBLIGACIONES PTES. DE PAGO
223	Transporte	500,00	0,00	500,00	8,77	8,77	1,75	8,77	0,00
224	Primas de seguros	99.000,00	0,00	99.000,00	96.000,00	96.000,00	96,97	96.000,00	0,00
225	Tributos	3.900,00	0,00	3.900,00	4.740,94	4.740,94	121,56	4.663,19	77,75
226	Gastos diversos	122.636,87	50.000,00-	72.636,87	175.891,61	175.891,61	242,15	156.787,28	19.104,33
227	Trabajos realizados por otras empresas	1.062.073,00	0,00	1.062.073,00	961.204,82	939.221,43	88,43	713.324,84	225.896,59
230	Dietas	4.000,00	0,00	4.000,00	3.274,45	3.274,45	81,86	3.255,75	18,70
231	Locomoción	3.000,00	0,00	3.000,00	1.844,25	1.844,25	61,48	1.482,65	361,60
239	Otras indemnizaciones	500,00	0,00	500,00	0,00	0,00	0,00	0,00	0,00
251	Gastos de realización de cursos	2.000,00	0,00	2.000,00	0,00	0,00	0,00	0,00	0,00
603	Maquinaria, instalación y utillaje	0,00	0,00	0,00	129,19	129,19	0,00	48,99	80,20
606	Equipos para procesos de información	995,80	0,00	995,80	0,00	0,00	0,00	0,00	0,00
Total General		4.901.026,48	171.404,42-	4.729.622,06	4.356.776,36	4.330.777,79	91,57	4.036.070,67	294.707,12

LIQUIDACIÓN DEL PRESUPUESTO DE GASTOS POR PARTIDAS. IAGA

SECCION 75 Instituto Aragonés de Gestión Ambiental

Programa 4423 Gestión Ambiental

Subconcepto/Financiación	CRÉDITOS INICIALES	MODIFICACIONES	CRÉDITOS DEFINITIVOS	GASTOS COMPROMETIDOS	OBLIGACIONES RECONOCIDAS	PORCENTAJE DE EJECUCIÓN	PAGOS	OBLIGACIONES PTES. DE PAGO
12000/91002 Sueldos de Personal Funcionario	700.096,65	0,00	700.096,65	636.059,27	636.059,27	90,85	636.059,27	0,00
12005/91002 Trienios de Personal Funcionario	165.615,76	0,00	165.615,76	143.185,48	143.185,48	86,46	143.185,48	0,00
12006/91002 Pagas extraordinarias de Personal Funcionario	270.306,30	0,00	270.306,30	283.902,00	283.902,00	105,03	283.902,00	0,00
121000/91002 Complemento de destino de Personal Funcionario	437.011,85	0,00	437.011,85	391.058,93	391.058,93	89,48	391.058,93	0,00
121001/91002 Complemento específico de Personal Funcionario	827.128,39	0,00	827.128,39	797.392,84	797.392,84	96,40	797.392,84	0,00
130000/91002 Salario base de Personal Laboral Fijo	77.012,00	0,00	77.012,00	42.115,03	42.115,03	54,69	42.115,03	0,00
130001/91002 Antigüedad de Personal Laboral Fijo	8.261,80	0,00	8.261,80	5.995,96	5.995,96	72,57	5.995,96	0,00
130002/91002 Pagas extraordinarias de Personal Laboral Fijo	19.634,40	0,00	19.634,40	14.741,65	14.741,65	75,08	14.741,65	0,00
130003/91002 Otras remuneraciones de Personal Laboral Fijo	28.562,80	0,00	28.562,80	12.897,92	12.897,92	45,16	12.897,92	0,00
151000/91002 Gratificaciones de Personal Funcionario	5.100,50	0,00	5.100,50	0,00	0,00	0,00	0,00	0,00
151001/91002 Gratificaciones de Personal no Funcionario	510,00	0,00	510,00	0,00	0,00	0,00	0,00	0,00
160000/91002 Seguridad social	588.527,00	0,00	588.527,00	526.292,78	526.292,78	89,43	479.338,88	46.953,90
161000/91002 Formación y perfeccion. Funcionarios y no Laboral	5.100,50	0,00	5.100,50	2.190,00	2.190,00	42,94	2.190,00	0,00
161009/91002 Otros Gtos Sociales de Funcionarios y no Laborales	27.542,70	0,00	27.542,70	0,00	0,00	0,00	0,00	0,00
162000/91002 Formación y perfeccionamiento de Personal Laboral	510,05	0,00	510,05	0,00	0,00	0,00	0,00	0,00
162009/91002 Otros gastos sociales de Personal Laboral	3.060,30	0,00	3.060,30	0,00	0,00	0,00	0,00	0,00
165000/91002 Fondo de Acción Social	0,00	0,00	0,00	6.861,52	6.861,52	0,00	6.861,52	0,00
170000/91002 Fondo de Incremento Normativo	31.639,81	0,00	31.639,81	0,00	0,00	0,00	0,00	0,00
202000/91002 Arrendamientos de edificios y otras construcciones	205.000,00	0,00	205.000,00	187.153,79	187.153,78	91,29	187.153,78	0,00

LIQUIDACIÓN DEL PRESUPUESTO DE GASTOS POR PARTIDAS. IAGA

SECCION 75 Instituto Aragonés de Gestión Ambiental

Programa 4423 Gestión Ambiental

Subconcepto	CRÉDITOS INICIALES	MODIFICACIONES	CRÉDITOS DEFINITIVOS	GASTOS COMPROMETIDOS	OBLIGACIONES RECONOCIDAS	PORCENTAJE DE EJECUCIÓN	PAGOS	OBLIGACIONES PTES. DE PAGO
203000/91002 Arrendamientos maquinaria, instalación y utillaje	500,00	0,00	500,00	0,00	0,00	0,00	0,00	0,00
204000/91002 Arrendamientos de material de transporte	500,00	0,00	500,00	0,00	0,00	0,00	0,00	0,00
212000/91002 Rep. y conservación edificios y otras construcc.	500,00	0,00	500,00	4.448,86	4.448,86	889,77	4.448,86	0,00
213000/91002 Rep. y conserv. maquinaria, instalaciones, utillaje	1.000,00	0,00	1.000,00	10.809,75	10.809,75	1.080,97	10.708,11	101,64
214000/91002 Reparación y conservación material de transporte	1.000,00	0,00	1.000,00	2.961,81	2.961,81	296,18	2.961,81	0,00
215000/91002 Reparación y conservación de mobiliario y enseres	500,00	0,00	500,00	237,16	237,16	47,43	237,16	0,00
216000/91002 Rep. y conserv. equipos procesos de información	1.000,00	0,00	1.000,00	0,00	0,00	0,00	0,00	0,00
219000/91002 Rep. y conservación de otro inmovilizado material	1.000,00	0,00	1.000,00	0,00	0,00	0,00	0,00	0,00
220000/91002 Ordinario no inventariable	6.000,00	2.404,42-	3.595,58	1.341,33	1.341,33	37,30	1.341,33	0,00
220001/91002 Mobiliario y enseres	1.200,00	0,00	1.200,00	0,00	0,00	0,00	0,00	0,00
220002/91002 Prensa, revistas y publicaciones periódicas	500,00	0,00	500,00	0,00	0,00	0,00	0,00	0,00
220003/91002 Libros y otras publicaciones	1.200,00	0,00	1.200,00	0,00	0,00	0,00	0,00	0,00
220004/91002 Material informático	1.000,00	0,00	1.000,00	31,01	31,01	3,10	31,01	0,00
220009/91002 Otro material de oficina	7.000,00	0,00	7.000,00	275,26	275,26	3,93	275,26	0,00
221000/91002 Energía eléctrica	20.000,00	0,00	20.000,00	19.000,00	16.457,78	82,29	15.024,75	1.433,03
221001/91002 Agua	1.700,00	0,00	1.700,00	1.422,23	1.422,23	83,66	1.281,68	140,55
221002/91002 Gas	1.200,00	0,00	1.200,00	2.256,71	2.256,71	188,06	2.256,71	0,00
221003/91002 Combustibles	7.000,00	0,00	7.000,00	4.859,92	4.859,92	69,43	4.368,98	490,94
221004/91002 Vestuario	3.500,00	0,00	3.500,00	617,84	617,84	17,65	617,84	0,00

LIQUIDACIÓN DEL PRESUPUESTO DE GASTOS POR PARTIDAS. IAGA

SECCION 75 Instituto Aragonés de Gestión Ambiental

Programa 4423 Gestión Ambiental

Subconcepto	CRÉDITOS INICIALES	MODIFICACIONES	CRÉDITOS DEFINITIVOS	GASTOS COMPROMETIDOS	OBLIGACIONES RECONOCIDAS	PORCENTAJE DE EJECUCIÓN	PAGOS	OBLIGACIONES PTES. DE PAGO
221009/91002 Otros suministros	15.000,00	0,00	15.000,00	14.000,00	12.527,05	83,51	12.527,05	0,00
222000/91002 Telefónicas	40.000,00	40.000,00-	0,00	0,00	0,00	0,00	0,00	0,00
222001/91002 Postales	90.000,00	79.000,00-	11.000,00	1.573,28	1.573,28	14,30	1.525,39	47,89
222009/91002 Otras comunicaciones	500,00	0,00	500,00	0,00	0,00	0,00	0,00	0,00
223000/91002 Transporte	500,00	0,00	500,00	8,77	8,77	1,75	8,77	0,00
224003/91002 Otros riesgos	99.000,00	0,00	99.000,00	96.000,00	96.000,00	96,97	96.000,00	0,00
225000/91002 Tributos locales	3.200,00	0,00	3.200,00	4.361,27	4.361,27	136,29	4.283,52	77,75
225001/91002 Tributos autonómicos	500,00	0,00	500,00	379,67	379,67	75,93	379,67	0,00
225002/91002 Tributos estatales	200,00	0,00	200,00	0,00	0,00	0,00	0,00	0,00
226000/91002 Cánones	600,00	0,00	600,00	0,00	0,00	0,00	0,00	0,00
226001/91002 Atenciones protocolarias y representativas	1.000,00	0,00	1.000,00	21,64	21,64	2,16	0,00	21,64
226002/91002 Gastos de divulgación y promoción	1.000,00	0,00	1.000,00	0,00	0,00	0,00	0,00	0,00
226003/91002 Jurídicos, Contenciosos	118.036,87	50.000,00-	68.036,87	167.399,97	167.399,97	246,04	156.787,28	10.612,69
226005/91002 Reuniones y conferencias	1.000,00	0,00	1.000,00	0,00	0,00	0,00	0,00	0,00
226009/91002 Otros gastos diversos	1.000,00	0,00	1.000,00	8.470,00	8.470,00	847,00	0,00	8.470,00
227000/91002 Limpieza y aseo	31.500,00	0,00	31.500,00	31.489,23	29.280,57	92,95	28.860,70	419,87
227006/91002 Estudios y trabajos técnicos	1.020.000,00	0,00	1.020.000,00	907.317,06	887.542,33	87,01	664.059,87	223.482,46
227009/91002 Otros trabajos realizados por otras empresas	10.573,00	0,00	10.573,00	22.398,53	22.398,53	211,85	20.404,27	1.994,26
230000/91002 Dietas	4.000,00	0,00	4.000,00	3.274,45	3.274,45	81,86	3.255,75	18,70

LIQUIDACIÓN DEL PRESUPUESTO DE GASTOS POR PARTIDAS. IAGA

SECCION		75	Instituto Aragonés de Gestión Ambiental						
Programa		4423	Gestión Ambiental						
Subconcepto	CRÉDITOS INICIALES	MODIFICACIONES	CRÉDITOS DEFINITIVOS	GASTOS COMPROMETIDOS	OBLIGACIONES RECONOCIDAS	PORCENTAJE DE EJECUCIÓN	PAGOS	OBLIGACIONES PTES. DE PAGO	
231000/91002	Locomoción	3.000,00	0,00	3.000,00	1.844,25	1.844,25	61,48	1.482,65	361,60
239000/91002	Otras indemnizaciones	500,00	0,00	500,00	0,00	0,00	0,00	0,00	0,00
251000/91002	Realización de cursos de formación interna	1.000,00	0,00	1.000,00	0,00	0,00	0,00	0,00	0,00
251003/91002	Realización de cursos de formación externa	1.000,00	0,00	1.000,00	0,00	0,00	0,00	0,00	0,00
603000/91002	Maquinaria, instalación y utillaje	0,00	0,00	0,00	129,19	129,19	0,00	48,99	80,20
606000/91002	Equipos para procesos de información	995,80	0,00	995,80	0,00	0,00	0,00	0,00	0,00
Total Programa		4.901.026,48	171.404,42-	4.729.622,06	4.356.776,36	4.330.777,79	91,57	4.036.070,67	294.707,12
Total SECCION		4.901.026,48	171.404,42-	4.729.622,06	4.356.776,36	4.330.777,79	91,57	4.036.070,67	294.707,12
Total General		4.901.026,48	171.404,42-	4.729.622,06	4.356.776,36	4.330.777,79	91,57	4.036.070,67	294.707,12

LIQUIDACIÓN DEL PRESUPUESTO DE INGRESOS POR CAPÍTULOS. IAGA

Capítulo		PREVISIONES INICIALES	MODIFICACIONES	DEFINITIVO	DERECHOS RECONOC. NETOS	PORCENTAJE DE EJECUCIÓN	RECAUDACION NETA	DERECHOS CANCELADOS	DERECH. PDTES. DE COBRO
3	Tasas y otros ingresos	3.903.504,25	0,00	3.903.504,25	4.095.427,63	104,92	4.095.427,63	0,00	0,00
4	Transferencias Corrientes	995.626,43	171.404,42-	824.222,01	824.222,01	100,00	0,00	0,00	824.222,01
5	Ingresos Patrimoniales	900,00	0,00	900,00	0,00	0,00	0,00	0,00	0,00
Operaciones Corrientes		4.900.030,68	171.404,42-	4.728.626,26	4.919.649,64	104,04	4.095.427,63	0,00	824.222,01
7	Transferencias de Capital	995,80	0,00	995,80	995,80	100,00	0,00	0,00	995,80
Operaciones de Capital		995,80	0,00	995,80	995,80	100,00	0,00	0,00	995,80
Operaciones No Financieras		4.901.026,48	171.404,42-	4.729.622,06	4.920.645,44	104,04	4.095.427,63	0,00	825.217,81
Operaciones Financieras		0,00	0,00	0,00	0,00	0,00	0,00	0,00	0,00
Total General		4.901.026,48	171.404,42-	4.729.622,06	4.920.645,44	104,04	4.095.427,63	0,00	825.217,81

LIQUIDACIÓN DEL PRESUPUESTO DE INGRESOS POR ARTÍCULOS. IAGA

Artículo		PREVISIONES INICIALES	MODIFICACIONES	DEFINITIVO	DERECHOS RECONOC. NETOS	PORCENTAJE DE EJECUCIÓN	RECAUDACION NETA	DERECHOS CANCELADOS	DERECH. PDTES. DE COBRO
32	Tasas	3.903.504,25	0,00	3.903.504,25	4.094.206,40	104,89	4.094.206,40	0,00	0,00
39	Otros ingresos	0,00	0,00	0,00	1.221,23	0,00	1.221,23	0,00	0,00
45	De Comunidades Autónomas	995.626,43	171.404,42-	824.222,01	824.222,01	100,00	0,00	0,00	824.222,01
52	Intereses de depósitos	900,00	0,00	900,00	0,00	0,00	0,00	0,00	0,00
75	De Comunidades Autónomas	995,80	0,00	995,80	995,80	100,00	0,00	0,00	995,80
Total General		4.901.026,48	171.404,42-	4.729.622,06	4.920.645,44	104,04	4.095.427,63	0,00	825.217,81

LIQUIDACIÓN DEL PRESUPUESTO DE INGRESOS POR CONCEPTOS. IAGA

Concepto		PREVISIONES INICIALES	MODIFICACIONES	DEFINITIVO	DERECHOS RECONOC. NETOS	PORCENTAJE DE EJECUCIÓN	RECAUDACION NETA	DERECHOS CANCELADOS	DERECH. PDTES. DE COBRO
329	Tasas de varios departamentos	3.903.504,25	0,00	3.903.504,25	4.094.206,40	104,89	4.094.206,40	0,00	0,00
394	Otros ingresos de Agricultura y MAmb	0,00	0,00	0,00	1.221,23	0,00	1.221,23	0,00	0,00
450	De la Comunidad Autónoma de Aragón	995.626,43	171.404,42-	824.222,01	824.222,01	100,00	0,00	0,00	824.222,01
520	Ingresos financieros	900,00	0,00	900,00	0,00	0,00	0,00	0,00	0,00
750	De la Comunidad Autónoma de Aragón	995,80	0,00	995,80	995,80	100,00	0,00	0,00	995,80
Total General		4.901.026,48	171.404,42-	4.729.622,06	4.920.645,44	104,04	4.095.427,63	0,00	825.217,81

LIQUIDACIÓN DEL PRESUPUESTO DE INGRESOS POR PARTIDAS. IAGA

Subconcepto/Financiación		PREVISIONES INICIALES	MODIFICACIONES	DEFINITIVO	DERECHOS RECONOC. NETOS	PORCENTAJE DE EJECUCIÓN	RECAUDACION NETA	DERECHOS CANCELADOS	DERECH. PDTES. DE COBRO
329016/91003	Tasa 16-Expedición licencias caza y pesca	1.970.000,00	0,00	1.970.000,00	1.957.785,71	99,38	1.957.785,71	0,00	0,00
329017/91003	Tasa 17-S. facul. montes, forestales y v. pecuaria	150.000,00	0,00	150.000,00	236.579,37	157,72	236.579,37	0,00	0,00
329026/91003	Tasa 26-Tasa servicios gestión de los cotos	900.000,00	0,00	900.000,00	894.274,88	99,36	894.274,88	0,00	0,00
329028/91003	Tasa 28-Tasa ser.adm. protección del medio ambient	575.000,00	0,00	575.000,00	721.135,12	125,41	721.135,12	0,00	0,00
329029/91003	Tasa 29-Tasa S.Adm. conservación biodiversidad	28.504,25	0,00	28.504,25	19.837,34	69,59	19.837,34	0,00	0,00
329034/91003	Tasa 34-S. admtivos. calificación ambien act. clas	280.000,00	0,00	280.000,00	264.593,98	94,50	264.593,98	0,00	0,00
394005/91003	OTROS INGRESOS	0,00	0,00	0,00	1.221,23	0,00	1.221,23	0,00	0,00
450000/91003	Transferencias de la Comunidad Autónoma de Aragón	995.626,43	171.404,42-	824.222,01	824.222,01	100,00	0,00	0,00	824.222,01
520000/91003	Intereses	900,00	0,00	900,00	0,00	0,00	0,00	0,00	0,00
750000/91003	Transferencias de la Comunidad Autónoma de Aragón	995,80	0,00	995,80	995,80	100,00	0,00	0,00	995,80
Total General		4.901.026,48	171.404,42-	4.729.622,06	4.920.645,44	104,04	4.095.427,63	0,00	825.217,81

RESULTADO PRESUPUESTARIO. IAGA			
CONCEPTOS	DERECHOS RECONOCIDOS NETOS (I)	OBLIGACIONES RECONOCIDAS NETAS (II)	IMPORTES (I-II)
1.(+) Operaciones no financieras	4.920.645,44	4.330.777,79	589.867,65
2.(+) Operaciones con Activos Financieros	0,00	0,00	0,00
3.(+) Operaciones Comerciales (*)	0,00	0,00	0,00
I.- RESULTADO PRESUPUESTARIO DEL EJERCICIO (1 + 2)	4.920.645,44	4.330.777,79	589.867,65
II.- VARIACIÓN NETA DE PASIVOS FINANCIEROS	0,00	0,00	0,00
III.- SALDO PRESUPUESTARIO DEL EJERCICIO (I + II)			589.867,65
4.(+) Créditos gastados financiados con remanentes de tesorería no afectado			0,00
5.(-) Desviaciones de financiación positivas por recursos del ejercicio en gastos con financiación afectada			0,00
6.(+) Desviaciones de financiación negativas en gastos con financiación afectada			0,00
IV.- SUPERÁVIT DE FINANCIACIÓN DEL EJERCICIO (III + 4 - 5 + 6)			589.867,65
(*) SOLO PARA ENTES QUE REALICEN OPERACIONES DE CARACTER INDUSTRIAL Y COMERCIAL			

MEMORIA ECONÓMICA

1.- EL INSTITUTO ARAGONÉS DE GESTIÓN AMBIENTAL

1.1.- Definición y creación.

El Instituto Aragonés de Gestión Ambiental se configura como una entidad de derecho público, sin ánimo de lucro, con personalidad jurídica y patrimonio propio, que goza de autonomía funcional, patrimonial y administrativa, así como plena capacidad jurídica para el cumplimiento de sus fines.

Su misión es la tramitación y resolución de procedimientos administrativos y emisión de informes en materia de medio ambiente que le son atribuidos por Ley.

Depende de la Administración de la Comunidad Autónoma de Aragón y está adscrito al Departamento competente en materia de medio ambiente del Gobierno de Aragón, que actualmente es el Departamento de Desarrollo Rural y Sostenibilidad.

El Instituto fue creado por la Ley 23/2003, de 23 de diciembre, de creación del Instituto Aragonés de Gestión Ambiental. No obstante, diez años más tarde, se aprobó la Ley 10/2013, de 19 de diciembre, del Instituto Aragonés de Gestión Ambiental, publicada en el Boletín Oficial de Aragón de 9 de enero de 2014, que deroga la Ley 23/2003, de 23 de diciembre, de creación del Instituto Aragonés de Gestión Ambiental, introduciendo nuevas obligaciones y prioridades que se encomiendan al Instituto como órgano ambiental especializado en la Comunidad Autónoma de Aragón para poner en marcha procesos y mecanismos de mejora continua de la calidad de los servicios que presta el Instituto, permitiéndole, además seguir avanzando permanentemente en mejorar la economía, eficacia y eficiencia de la Administración Ambiental.

La citada Ley 10/2013 modifica el anexo de la ley de creación del Instituto, siendo la deslegalización del Anexo Único de procedimientos una de las principales novedades que introduce dicha ley, y, con el objetivo de lograr una mayor operatividad en el funcionamiento del Instituto y conseguir una actualización de procedimientos más sencilla, la ley define el ámbito competencial propio del Instituto y remite al anexo Único para enumerar, con suficiente grado de detalle, el listado de procedimientos administrativos e informes ambientales que forman parte del ámbito competencial del Instituto, la legislación general que resulta de aplicación a cada procedimiento o informe, el plazo de resolución, sentido del silencio y órgano administrativo competente para su resolución o emisión.

1.2.- Finalidad y objetivos del Instituto.

El elevado volumen de solicitudes y procedimientos relacionados con el medio ambiente que se tramitan en la administración aragonesa, así como la necesidad de promover el acercamiento del ciudadano a la Administración Ambiental, justifican la creación del Instituto como un instrumento de gestión ágil y eficaz para conseguir, básicamente, dos objetivos o fines generales:

- La mejora en la calidad de la prestación de los servicios públicos de la administración ambiental.
- La consecución de una mayor economía, eficiencia y eficacia en la gestión medioambiental de la Comunidad Autónoma de Aragón.

1.3.- Marco normativo y ámbito competencial.

El Instituto ajusta su actividad al Derecho Administrativo cuando las actuaciones llevan implícito el ejercicio de potestades públicas o, en su caso, cuando se aplica expresamente la normativa de la Comunidad Autónoma de Aragón o resulte de aplicación supletoria de aquella, sin perjuicio de su sujeción en otro caso al Derecho privado, y en particular, en sus relaciones externas en el tráfico mercantil.

El Instituto Aragonés de Gestión Ambiental asume la competencia de tramitación y resolución de los procedimientos administrativos a que dan lugar las materias que se relacionan en su ley de creación. Tras las modificaciones efectuadas en el texto de la misma, a las que ya nos hemos referido, dicha relación adopta la forma de anexo único de la ley 10/2013 en el que se indican asimismo los plazos máximos de resolución y silencio administrativo de cada uno de los procedimientos. La relación completa y actualizada de los procedimientos competencia de INAGA, así como plazos y sentido del silencio se pueden encontrar en la página web del Instituto (<https://servicios.aragon.es/inaproc/>)

En el ejercicio 2016, mediante la modificación de la Ley 10/2013 a través de la Ley 2/2016, de 28 de enero, de Medidas Fiscales y Administrativas de la Comunidad Autónoma de Aragón, se redujo el ámbito competencial del Instituto habida cuenta que se ha realizado una modificación en los procedimientos nº 45, 46 y 49 bis del anexo de la Ley 10/2013. De este modo, las competencias sobre la permuta parcial, inclusión y exclusión de montes del catálogo de utilidad pública, así como los informes de cambio de uso forestal a agrícola se ejercerán por los órganos competentes de la estructura del Departamento competente en materia de medio ambiente, no siendo por tanto competencia del Instituto Aragonés de Gestión Ambiental dichos procedimientos desde el 3 de febrero de 2016.

1.4.- Medios para el ejercicio de las competencias.

El Instituto cuenta para el cumplimiento de sus objetivos con los siguientes medios:

- Los medios personales y materiales propios del Instituto.
- Las encomiendas de gestión efectuadas por el Departamento de Agricultura, Ganadería y Medio Ambiente del Gobierno de Aragón.
- Convenios de colaboración suscritos con las distintas Corporaciones de Derecho Público que operen en la Comunidad Autónoma de Aragón.
- Las distintas formas de contratación, ya sea en régimen de Derecho administrativo o privado, recogidas en la legislación vigente.

En este sentido, en aplicación de lo dispuesto en la Ley 30/2007, de 30 de octubre, de contratos del Sector Público, y de acuerdo con el criterio adoptado al efecto por la Junta Consultiva de Contratación de la Administración de la Comunidad Autónoma de Aragón, la Presidencia del Instituto aprobó con fecha 30 de junio de 2008 el Manual de Instrucciones de Contratación, el cual se configuraba como el documento de referencia a tener en cuenta para la preparación y adjudicación de los contratos del Instituto, modificado parcialmente mediante Resoluciones de 17 de mayo de 2011, del Presidente del Instituto, para incorporar las novedades normativas producidas en materia de contratación.

No obstante, la Ley 9/2017 de 8 de noviembre, de Contratos del Sector Público, por la que se transponen al ordenamiento jurídico español las Directivas del Parlamento Europeo y del Consejo 201/23/UE y 2014/24/UE, de 26 de febrero de 2014, supone para este Instituto, entre otras cuestiones, dejar sin efecto el Manual de Instrucciones de Contratos no SARA de INAGA, si bien, la entrada en vigor de la citada Ley está prevista para el 9 de marzo de 2018.

2.- ÓRGANOS DE DIRECCIÓN DEL INSTITUTO.

2.1.- El Consejo de Dirección

2.1.1.- Composición.

El Consejo de Dirección es el órgano colegiado del Instituto, cuya composición está regulada en el artículo 6 de la Ley 10/2013 de 19 de diciembre, del Instituto Aragonés de Gestión Ambiental.

El Consejo de Dirección del Instituto está integrado actualmente por 18 miembros en representación de la Administración de la Comunidad Autónoma, la Administración Comarcal y el Consejo de Protección de la Naturaleza.

A continuación se relacionan los miembros del Consejo de Dirección tras la modificación de su composición, en virtud de lo dispuesto en la citada Ley 10/2013, así como el cargo que ocupan en sus respectivos Centros Directivos. La relación que a continuación se indica se refiere a fecha 31 de diciembre de 2016:

- Presidente del Consejo de Dirección del Instituto, Consejero de Desarrollo Rural y Sostenibilidad, D. Joaquín Olona Blasco.

- Vicepresidente 1º del Consejo de Dirección del Instituto, Director del INAGA, D. Jesús Lobera Mariel.
- Vocales en representación del Departamento de Desarrollo Rural y Sostenibilidad:
 - Directora General de Sostenibilidad, Dña. Mª Pilar Gómez López
 - Director General de Gestión Forestal, Caza y Pesca, Dn. Ángel Berdoza Romero
 - Director General de Alimentación y Fomento Agroalimentario, D. Enrique Novales Allué.
 - Directora del Instituto Aragonés del Agua, Dª. Inés Torralba Faci.
- Vocal en representación del Departamento de Presidencia, D. José Luis Pinedo Guillén, Secretario General Técnico del citado Departamento.
- Vocal en representación del Departamento de Hacienda y Administración Pública, Dª. María Dolores Fornals Enguidanos, Secretaria General Técnica del citado Departamento.
- Vocal en representación del Departamento de Vertebración del Territorio, Movilidad y Vivienda, Secretario General Técnico del indicado Departamento, D. Juan Martín Expósito.
- Vocal en representación del Departamento de Economía, Industria y Empleo, Director General de Energía y Minas, D. Alfonso Gómez Gámez.
- Vocal en representación del Departamento de Innovación, Investigación y Universidad, Director Gerente del Centro de Investigación y Tecnología Agroalimentaria de Aragón, D. José Antonio Domínguez Andreu.
- Vocal en representación del Departamento de Educación, Cultura y Deporte, Secretario General Técnico, D. Felipe Faci Lázaro.
- Vocal en representación del Departamento de Ciudadanía y Derechos Sociales, Secretario General Técnico del indicado Departamento, D. José Antonio Jiménez Jiménez.
- Vocal en representación del Departamento de Sanidad, Director General de Salud Pública, D. Francisco Faló Forniés.
- Vocal en representación del Consejo de Protección de la Naturaleza de Aragón, D. Juan de la Riva Fernández.
- Vocales en representación de comarcas aragonesas, propuestos por el Consejo de Cooperación Comarcal:
 - Presidente de la Comarca de Ribera Alta del Ebro, D. Felipe Ejido Tormez.
 - Presidente de la Comarca de las Cinco Villas, D. Santos Navarro Giménez.
- Secretario del Consejo de Dirección, D. José Luis Castellano Prats, Secretario General Técnico del Departamento de Desarrollo Rural y Sostenibilidad.

2.1.2.- Reuniones celebradas por el Consejo de Dirección.

A lo largo del año 2017 el Consejo de Dirección se ha reunido en tres ocasiones:

- 30 de mayo de 2017.

2.1.3.- Funciones del Consejo de Dirección.

Las funciones atribuidas al Consejo de Dirección del Instituto, de acuerdo con la Ley 10/2013, son las siguientes:

- a) La aprobación inicial de la relación de puestos de trabajo del Instituto y sus modificaciones, así como la determinación de los criterios generales para la selección, admisión y retribución del personal con sujeción al ordenamiento jurídico aplicable y sometiéndola a la aprobación definitiva del Gobierno de Aragón.
- b) La aprobación inicial, a propuesta del Director del Instituto, del anteproyecto de los presupuestos anuales del Instituto, así como del programa de actuación, inversiones y financiación.

- c) La aprobación de las Cuentas Anuales del Instituto, y la memoria explicativa de la gestión anual del Instituto.
- d) La autorización de los empréstitos, operaciones de crédito y demás operaciones financieras que puedan convenir.
- e) La autorización de las inversiones del Instituto que resulten de su programa de actuación, inversiones y financiación.
- f) La aprobación de los convenios en el ámbito de las competencias del Instituto.
- g) Proponer al Gobierno de Aragón, a través del Departamento en el que se encuentre adscrito, el establecimiento de tasas o precios públicos por la prestación de sus servicios.
- h) Acordar la adquisición de bienes y derechos cuando su valor supere el 20% de los recursos ordinarios del presupuesto del Instituto.

2.2.- El Presidente del Instituto

El Presidente del Instituto es también el Presidente del Consejo de Dirección, y con carácter nato, ambas figuras le corresponden al Consejero del Departamento con competencias en materia de medio ambiente.

Entre otras, y sin perjuicio de la posible delegación de competencias que pudiera realizar a favor del Director del Instituto, las competencias que ostenta el Presidente son las siguientes:

- a) Representar legalmente al Instituto en sus relaciones con entidades públicas y privadas, ejerciendo la superior función ejecutiva y directiva del mismo.
- b) Ejercitar las acciones legales y recursos que correspondan al Instituto en defensa de sus bienes y derechos.
- c) Realizar los actos de gestión y administración ordinarios del patrimonio del Instituto.
- d) Autorizar y disponer créditos, reconocer las obligaciones, ordenar pagos relativos a la actividad económica y financiera desarrollada por el Instituto.
- e) Resolver los recursos de alzada en vía administrativa frente a los actos administrativos dictados por los órganos del instituto con competencias resolutorias en el ejercicio de las potestades administrativas que el organismo público tenga atribuidas por la legislación.
- f) En general, todas aquellas que procuren el mejor desarrollo de los fines del Instituto.

2.3.- El Director del Instituto.

El Director del Instituto, con rango de Director General, bajo la supervisión del Presidente dirige, gestiona y coordina el Instituto. En particular, y entre otras, le corresponden las siguientes competencias:

- a) La dirección y jefatura del personal del Instituto, organizando, impulsando y coordinando sus servicios y dependencias.
- b) La resolución de los procedimientos administrativos o emisión de informes en las materias enumeradas en el anexo I de la Ley de creación del Instituto.
- c) Dirigir la administración, gestión, recaudación e inspección de los recursos financieros propios del Instituto.
- d) Elaborar el plan anual de actividades, el anteproyecto de presupuestos del Instituto, la memoria, el balance y la cuenta de pérdidas y ganancias a fin de elevarlos al Consejo de Dirección para su decisión.
- e) Administrar y gestionar el patrimonio de la entidad ya sea propio o adscrito al Instituto.
- f) Realizar las funciones específicas que le deleguen los otros órganos de dirección del Instituto.
- g) Presidir las comisiones técnicas de calificación de Huesca, Teruel y Zaragoza

Mediante Decreto 140/2016, de 27 de septiembre, se nombra Director del Instituto Aragonés de Gestión Ambiental a D. Jesús Lobera Mariel.

3.- ORGANIZACIÓN INTERNA DEL INSTITUTO.

3.1.- Recursos humanos del Instituto.

La primera Relación de Puestos de Trabajo del Instituto Aragonés de Gestión Ambiental se publicó en el Boletín Oficial de Aragón de 30 de abril de 2008.

Posteriormente, la Relación de Puestos de Trabajo (RPT) del INAGA fue modificada y quedó definitivamente aprobada por Acuerdo de 31 de julio de 2012 del Gobierno de Aragón, al que se dio publicidad mediante Orden

de 17 de agosto de 2012 del Departamento de Hacienda y Administración Pública, publicada en el Boletín Oficial de Aragón de 12 de septiembre de 2012 (con correcciones de errores publicadas en el BOA de 27 de noviembre de 2012). La actual Relación de Puestos de Trabajo ha modificado la anterior RPT del Instituto, publicada en el BOA el 30 de abril de 2008.

En el Boletín Oficial de Aragón nº 22, de 3 de febrero de 2015, se publica la Orden de 30 de Enero de 2015, del Departamento de Hacienda y Administración Pública, por la que se publica la relación de puestos de trabajo del Departamento de Agricultura, Ganadería y Medio ambiente y del Instituto Aragonés de Gestión Ambiental, RPT modificada posteriormente por Acuerdo de 31 de enero de 2017, del Gobierno de Aragón, publicado en el BOA nº 42, de fecha 2 de marzo de 2017 mediante ORDEN HAP 182/2017, de 9 de febrero.

La amortización de los siguientes 6 puestos de trabajo:

- Nº RPT 20158. Denominación: Conductor-conserje destinado en la Delegación Provincial del Instituto en Huesca.
- Nº RPT 20096. Denominación: Jefe del Área Técnica IV de Gestión de la Información destinado en las oficinas centrales del Instituto en Zaragoza.
- Nº RPT 49500. Denominación: Jefe del Área Técnica VI de Medio Ambiente Agroganadero en las oficinas centrales del Instituto en Zaragoza.
- Nº RPT 20094. Denominación: Jefe del Área Técnica II de Biodiversidad y Medio Natural destinado en las oficinas centrales del Instituto en Zaragoza.
- Nº RPT 20113. Denominación: Jefe de Unidad de Tramitación II destinado en las oficinas centrales del Instituto en Zaragoza.
- Nº RPT 20131. Denominación Auxiliar Administrativo, destinado en las oficinas del Instituto en Zaragoza

La creación de los siguientes 8 puestos de trabajo:

- 1 puesto de Facultativo/a Superior Especialista (Biólogo/a). Grupo: A1. N22
- 1 puesto de trabajo de Farmacéutico/a de Administración Sanitaria. Grupo: A1 Nivel: 22
- 1 puesto de trabajo de Técnico de Gestión General. Grupo A2. Nivel 18
- 1 puesto de trabajo de Ingeniero Técnico Forestal. Grupo A2. Nivel 18
- 1 puesto de trabajo de Ingeniero Técnico Industrial. Grupo A2. Nivel 18
- 2 puestos de trabajo de Ingeniero Técnico en Especialidades Agrícolas. Grupo A2. Nivel 18
- 1 puesto de trabajo de Administrativo. Grupo C1. Nivel 16

Se detalla a continuación el cuadro con el número de empleados públicos del Instituto a fecha 31 de diciembre de 2017.

EMPLEADOS PÚBLICOS INAGA 2017	70
• En Huesca	11
• En Teruel	9
• En Zaragoza (Incluido Director)	50

Según la naturaleza jurídica de su relación contractual con el Instituto, del total de los efectivos que prestan sus servicios (62), se desprende la siguiente clasificación:

TOTAL PERSONAL DEL INSTITUTO	
Alto Cargo (Director)	1
Funcionarios de carrera	48
Funcionarios interinos	16
Personal laboral (DGA)	3
Personal laboral propio del Instituto	0
Otro personal (Funcionarios en prácticas)	2

Atendiendo a la cualificación técnica y profesional del personal que presta sus servicios en el Instituto, y una vez realizado el oportuno análisis del perfil de los diferentes puestos de trabajo, se indica a continuación en datos agregados, un cuadro de los titulados Universitarios incorporados al Instituto:



Tipos de Titulados Universitarios	Grupo	Número de titulados
Ingeniero de Montes	A	5
Licenciado en Biología	A	2
Licenciado en Ciencias Geológicas	A	2
Licenciado en Farmacia	A	3
Licenciado en Derecho	A	3
Licenciado en Ciencias Económicas	A	1
Licenciado en Ciencias Químicas	A	2
Ingeniero Técnico Forestal	B	5
Ingeniero Técnico Industrial	B	8
Licenciado en Veterinaria	A	1
Ingeniero Técnico Agrícola	B	4

Además de los 36 empleados públicos que integran el cuerpo técnico y directivo del Instituto, la Entidad cuenta con 34 empleados públicos que realizan las necesarias tareas administrativas y auxiliares de apoyo.

3.2.- Criterios organizativos

La organización del Instituto se ha configurado de acuerdo con los siguientes criterios:

- Un equilibrio adecuado entre la tramitación centralizada y la tramitación provincial de procedimientos administrativos.
- La especialización del personal en los centros y áreas de trabajo.
- El adecuado aprovechamiento de los recursos humanos.
- La normalización en la tramitación de los procedimientos administrativos.
- La homogeneidad de criterios y coherencia de las resoluciones o informes a emitir.
- El desarrollo de sistemas de información centralizados que constituyan las fuentes de información necesarias para la toma de decisiones.
- La combinación equilibrada entre la utilización de los recursos humanos propios y la colaboración de empresas de servicios externas (asistencias técnicas) que permiten dar respuesta en plazo a la demanda de trabajo existente en cada momento.
- El equilibrio entre el personal técnico y el personal administrativo y auxiliar fundamentado en el empleo de las aplicaciones informáticas específicas que facilitan y permiten un desarrollo adecuado de los trabajos propios de las diferentes categorías profesionales.

3.3.- Estructura territorial.

Con los criterios anteriormente expuestos, se ha configurado una oficina o centro de trabajo en cada una de las tres provincias aragonesas con la distribución y localización que a continuación se indica:

- ✓ Unidad Central de Zaragoza, cuya sede se encuentra en la ciudad de Zaragoza, concretamente en el Edificio Dinamiza 2, del Recinto Expo Zaragoza Empresarial, Avda. Pablo Ruiz Picasso, nº 63 C. CP 50018
- ✓ Delegación Provincial para Huesca, cuya sede se encuentra en la ciudad de Huesca, concretamente en Avenida La Paz nº 5. CP 22004
- ✓ Delegación Provincial para Teruel, cuya sede se encuentra en la ciudad de Huesca, concretamente en la calle San Francisco nº 33. CP 44001

Todas las oficinas (Unidad Central y Delegaciones Provinciales) se encuentran integradas en la Red Aragonesa de Comunicaciones Institucionales (RACI) en cuanto a la transmisión de voz y datos.

Información relativa a los locales con contrato de arrendamiento formalizado para la realización de sus actividades competenciales:

UBICACIÓN	DESTINO DEL ALQUILER	COSTE 2016 (IVA I.)	Metros cuadrados	Tipo de dependencia
Avda. Ranillas, nº 3 C, planta 3ª Edificio Dinamiza - Recinto Expo Zaragoza	S.S.C.C.del Instituto en Zaragoza	158.359,08 euros	1.087,93 (con zonas Comunes)	Oficina, 2 plazas de aparcamiento.
Sótano Edificio Dinamiza		4.666,92 euros	64,67	2 locales de almacén
Calle San Francisco, 33 Teruel	Delegación del Instituto en Teruel	15.225,96 euros	298,05 útiles 126,42 (z.comunes)	Oficina 2 plazas de garaje
Avda. La Paz. 5 HUESCA	Anexo a la Delegación del Instituto en Huesca	8.901,83 euros	94,00 (81,14 útiles)	Anexo a oficina **

Nota:

**La Delegación del Instituto en Huesca se ubica en Avda. La Paz, nº 5 (bajos), local propiedad de la D.G.A.

3.4.- Estructura funcional

La estructura funcional del Instituto se ha modificado a finales del ejercicio 2017, quedando dividida en 3 grandes áreas temáticas y la Secretaría General, según el siguiente detalle:

- Secretaría General
 - Unidad Económica, de Personal, Patrimonio y Contratación
 - Unidad de Tramitación I (y Secretaría de las 3 Comisiones Técnicas de Calificación)
 - Unidad de Régimen Jurídico.
 - Técnico de Gestión.
 - Técnico de Gestión de la Información.
 - Analista-programador
- Área Técnica I. (Montes, caza y pesca)
 - Unidad Técnica I.1.
 - Unidad Técnica I.2.
 - Técnico de Gestión Forestal
- Área Técnica II. (Medio natural)
 - Unidad Técnica II.1
 - Unidad Técnica II.2
 - Unidad Técnica II.3
 - Unidad Técnica II.4
 - Unidad Técnica II.5
 - Facultativo Superior Especialista Biólogo
 - Ingeniero Técnico Agrícola I
 - Ingeniero Técnico Agrícola II
- Área Técnica III. (Medio ambiente industrial)
 - Unidad Técnica III.1
 - Unidad Técnica III.2
 - Unidad Técnica III.3
 - Unidad Técnica III.4
 - Unidad Técnica III.5
 - Unidad Técnica III.6
 - Farmacéutico de Administración Sanitaria.
 - Ingeniero Técnico Industrial
- Jefe de la Delegación Provincial del Instituto en Huesca (Unidad Técnica Montes y vías pecuarias)
 - Unidad Técnica I. (Caza y Pesca)
 - Unidad Técnica II. (Medio ambiente industrial)
 - Unidad Técnica III. Comisión Técnica de Calificación de Huesca
 - Unidad Técnica IV. (Montes y vías pecuarias)

- Jefe de la Delegación Provincial del Instituto en Teruel (Unidad Técnica Montes y vías pecuarias)
 - Unidad Técnica I. (Caza y Pesca)
 - Unidad Técnica II. (Medio ambiente industrial)
 - Unidad Técnica III. Comisión Técnica de Calificación de Teruel

A su vez, cada Área Técnica o Delegación Provincial está integrada por el personal administrativo adecuado que desempeñan las tareas y funciones propias de su categoría profesional.

4.- PRESUPUESTO DEL INSTITUTO ARAGONÉS DE GESTIÓN AMBIENTAL.

4.1.- Elaboración y aprobación del presupuesto para el ejercicio 2017.

El ejercicio presupuestario 2017 constituye el duodécimo ejercicio completo de actividad del Instituto, habida cuenta que la Ley 23/2003, de 23 de diciembre, de creación del INAGA, fijó el 1 de abril de 2004 como fecha efectiva para el ejercicio de las competencias atribuidas.

El presupuesto 2017 extiende su periodo de ejecución a doce meses, afectando a los diferentes capítulos presupuestarios de gastos y en la misma forma a los capítulos presupuestarios de ingresos (tanto en la vertiente corriente como de capital) y la elaboración del proyecto de presupuesto del Instituto se ha realizado en los términos indicados en de la Orden de 8 de Junio de 2016, del Consejero de Hacienda y Administración Pública, por la que se dictan instrucciones para la elaboración del Presupuesto de la Comunidad Autónoma de Aragón para el ejercicio 2017 y en las orientaciones dadas por el indicado Consejero al Departamento de Desarrollo Rural y Sostenibilidad mediante escrito de fecha 16 de Enero de 2017.

El Presupuesto figura incorporado en los Presupuestos del Gobierno de Aragón para el citado ejercicio (Ley 4/2017, de 10 de Mayo, de Presupuestos de la Comunidad Autónoma de Aragón para el ejercicio 2017, publicada en el BOA nº 92 de fecha 17 de mayo de 2017).

Los estados de dotaciones y recursos aparecen equilibrados por un importe de 4.901.026,48 euros, según el siguiente detalle:

PRESUPUESTO DE GASTOS 2017		PRESUPUESTO DE INGRESOS 2017	
Gastos de personal	3.195.620,81	Tasas	3.903.504,25
Gastos en bienes corrientes y servicios	1.704.409,87	Transferencias corrientes (DGA) ⁽¹⁾	995.626,43
		Intereses de depósitos	900,00
Total gasto corriente	4.900.030,68	Total ingreso corriente	4.900.030,68
Inversiones (materiales e inmateriales)	995,80	Transferencias de capital (DGA) ⁽²⁾	995,80
Total gasto de capital	995,80	Total ingreso de capital	995,80
TOTAL GASTOS	4.901.026,48	TOTAL INGRESOS	4.901.026,48

(1) Con cargo a la aplicación presupuestaria 1910/G/4423/440043/91002

(2) Con cargo a la aplicación presupuestaria 1910/G/4423/740019/91002

1.- El Gasto presupuestario para el ejercicio 2017 no varía en su conjunto, resumiendo por capítulos de gasto las variaciones en los siguientes apartados:

- A) El crédito presupuestario correspondiente al Capítulo I (Gastos de personal) experimenta un incremento del 2,01% respecto al ejercicio anterior:

El crédito para gastos de salarios del personal se incrementa en un 1% (estimación del incremento de salarios en el ejercicio 2017, sin tener en cuenta el devengo efectivo en 2016 de trienios y complementos personales ni los que se devenguen por esos conceptos en 2017)

Se incorpora la partida de gastos Fondo de incremento normativo por un importe de 31.639,81 euros.



Respecto a la paga extraordinaria del mes de diciembre de 2012 el Instituto en el ejercicio 2015 pagó por ese concepto el devengo de 44 días por un importe de 33.000 euros y en el ejercicio 2016 el devengo de 46 días por un importe de 36.000 euros, quedando pendiente de pago el devengo de 93 días.

B) El crédito presupuestario correspondiente a Capítulo II experimenta una disminución de un 2,79% (Gasto corriente) respecto al ejercicio 2016, que se concreta fundamentalmente en las siguientes partidas:

- Disminución en un 30,97% del crédito de la partida de Jurídicos-contenciosos respecto de los créditos iniciales del ejercicio 2016, partida que tiene por objeto de poder dar respuesta a las reclamaciones de daños no agrarios causadas por especies cinegéticas, partida que está infradotada (118.036,87 euros) dada la evolución que se espera de la estimación de este tipo de reclamaciones.

Detalle de Obligaciones reconocidas en la partida presupuestaria destinada al pago de reclamaciones de daños no agrarios causados por especies cinegéticas:

Ejercicio 2014	652.692,45 €
Ejercicio 2015	700.904,00 €
Ejercicio 2016	503.434,99 €

- Incremento de la partida de otros riesgos en 37.000 euros de acuerdo con la adjudicación por el Servicio de contratación centralizada de la póliza de Responsabilidad Civil de especies cinegéticas (96.000,00 euros en el ejercicio 2017)

- No tiene variación el crédito asignado a la partida de Estudios y trabajos técnicos, partida que soporta la contratación con asistencias técnicas y consultoras.

Detalle de esta partida presupuestaria en los ejercicios 2014, 2015, 2016 y 2017:

Presupuesto 2014	1.328.0000,00 euros
Presupuesto 2015	1.485.381,00 euros incremento de un 11,85%
Presupuesto 2016	1.020.000,00 euros disminución de un 31,30 %
Presupuesto 2017	1.020.000,00 euros

Con cargo a los créditos iniciales del presupuesto del ejercicio 2017, que figuran en el Capítulo II, se han dotado los créditos necesarios para dar cobertura a los gastos derivados de la gestión unificada que ascienden, en cuando a gasto corriente, a 106.410,75 euros

C) El importe del crédito correspondiente al Capítulo VI (Inversiones) disminuye respecto al ejercicio 2016 en un 93,36%. En el ejercicio 2016 se imputó un crédito de 15.000 euros y en el ejercicio 2017 se imputa un total de 995,80 euros

Concluyendo, el Presupuesto de Gastos del Instituto para el ejercicio 2017, respecto de los créditos iniciales aprobados del Presupuesto de Gastos para el ejercicio 2016, no experimenta variación (Presupuesto de Gastos equilibrado con la previsión del Presupuesto de Ingresos establecido en este documento).

2.- En el apartado de Ingresos previstos del Presupuesto del Instituto se constituyen como recursos económicos, de conformidad con el artículo 15 de la 10/2013 de 19 de diciembre, del Instituto Aragonés de Gestión Ambiental, los siguientes:

- las Tasas y precios públicos que resulten exigibles por la prestación de sus servicios
- Las Transferencias corrientes y de capital del Departamento competente en materia de medio ambiente
- Los intereses de depósitos

En el ejercicio 2017 constituirán recursos económicos para el INAGA las siguientes **TASAS, que financiarán el 80 % del presupuesto total del Instituto:**

- Tasa nº 16 : Expedición de licencias de caza y pesca.
- Tasa nº 17: Servicios en materia de montes y aprovechamientos forestales.
- Tasa nº 26: servicios de gestión de cotos de caza.
- Tasa nº 28: Tasa por servicios administrativos en materia de medio ambiente.
- Tasa nº 29: Tasa por servicios administrativos en materia de conservación de la biodiversidad.

→ Tasa nº 34: Tasa por servicios administrativos para la calificación ambiental de actividades clasificadas.

El Capítulo de Ingresos del presupuesto del INAGA complementa su financiación a través de Transferencias corrientes y de capital del Departamento de Desarrollo Rural y Sostenibilidad, Secretaria General Técnica, aplicaciones presupuestarias 14010 G/4423/440043/91002 y 14010 G/4423/740019/91002, incorporando, además, una previsión residual de ingresos procedentes de intereses de depósitos.

Respecto a ingresos corrientes se ha previsto, para el ejercicio 2017, un incremento del 0,36% en la recaudación del conjunto de Tasas que gestiona el Instituto respecto a la previsión inicial del Presupuesto de ingresos del ejercicio 2016, considerándose prudente realizar esta previsión en función de las evolución de los ingresos por este concepto efectivamente recaudados en 2016.

Los ingresos corrientes por la recaudación de tasas representan un 80% de autofinanciación del Instituto en el ejercicio 2017, mientras que esta financiación en el presupuesto de 2015 ascendía al 63% y en el de 2016 la autofinanciación por recaudación de tasas ascendió al 79%.

Por otro lado, la previsión de Transferencias corrientes del Departamento de Desarrollo Rural y Sostenibilidad no varía respecto del presupuesto del ejercicio 2016, disminuyendo en un 93,36% el apartado de Transferencias de capital. La previsión se ajusta a la vertiente del tipo de gasto imputado en el ejercicio, en este caso distinguiendo también entre corriente y de capital. Este concepto de ingresos representa un 20 % de la financiación del total del presupuesto.

En el importe de las transferencias corrientes se debe tener en cuenta que con cargo a los créditos iniciales del presupuesto del ejercicio 2017, que figuran en el Capítulo II, se han dotado los créditos necesarios para dar cobertura a los gastos derivados de la gestión unificada que ascienden a 106.410,75 euros. Estos gastos se financian, por igual importe, con Transferencias corrientes en el correspondiente expediente de Modificación presupuestaria de baja por menores ingresos.

En el ejercicio 2015 las transferencias del Departamento ascendieron a 2.181.626 euros, en el ejercicio 2016 se presupuestaron en 1.010.626,43 euros, y en ejercicio 2017 el importe asciende a 996.622,23 euros.

A continuación se incorpora cuadro con la evolución del Presupuesto del Instituto y de las Transferencias provenientes del citado departamento desde el ejercicio 2008.

Ejercicio	2017	2016	2015	2014	2013	2012	2011	2010	2009	2008
Total Presupuesto	4.901.026	4.901.026	5.918.326	5.704.945	5.449.927	6.001.878	6.053.440	6.976.000	7.306.224	7.417.561
Total Transf. Departamento	996.622,23	1.010.626	2.181.626	2.031.626	1.811.403	1.952.559	2.126.626	2.976.000	3.294.224	3.562.187
Evol. Presupuesto	0%	-17,19%	3,71%	4,68%	-9,20%	-0,85%	-13,22%	-4,52%	-1,50%	5,67%
Evol. Transfer. De-artamento	-1,39%	-53,68%	7,38%	12,16%	-7,23%	-8,19%	-28,54%	-9,66%	-7,52%	4,83%
Financiación										
Financiación vía Transferencias	20%	20,60%	36,86%	35,61%	33,24%	32,53%	35,13%	42,66%	45,09%	48,02%

Por último, de forma residual se hace una previsión de ingresos por intereses de depósitos, por importe de 900 euros.

Se concluye que en el presupuesto ingresos del ejercicio 2017 respecto del presupuesto de ingresos del ejercicio 2016 no varía (equilibrado con la evolución del Presupuesto de Gastos establecido en este documento).



ANÁLISIS COMPARATIVO EJERCICIOS 2016-2017
(Presupuesto inicial, sin modificaciones presupuestarias)

CONCEPTO DE GASTOS	EJERCICIO 2016	EJERCICIO 2017	CONCEPTO DE INGRESOS	EJERCICIO 2016	EJERCICIO 2017
Gastos de personal	3.132.655,00	3.195.620,81	Tasas	3.889.500,00	3.903.504,25
Gastos en bienes corrientes y servicios	1.753.371,43	1.704.409,87	Transferencias corrientes (DGA)	995.626,43	995.626,43
			Intereses de depósitos	900,00	900,00
Inversiones (materiales e inmateriales)	15.000,00	995,80	Transferencias de capital (DGA)	15.000,00	995,80
TOTAL	4.901.026,43	4.901.026,48	TOTAL	4.901.026,43	4.901.026,48

Nota: el cuadro refleja el estado del presupuesto inicial, sin tener en cuenta las modificaciones presupuestarias producidas en cada ejercicio como consecuencia de la ejecución del mismo.

4.2.- Evolución y ejecución del presupuesto en el ejercicio 2017.

A continuación se detallan dos cuadros, de Ingresos y Gastos presupuestarios, que reflejan cuál ha sido la evolución y ejecución del presupuesto del Instituto a lo largo del ejercicio 2017.

EJECUCIÓN INGRESOS PRESUPUESTARIOS EJERCICIO 2017 POR CAPÍTULOS

Concepto Ingreso	Presupuesto de Ingresos 2017	Modificación Presupuest. (Bajas por anulación)	Totales Presupuesto Ingresos Definitivos 2017	Derechos Reconocidos Netos (DR-Devolución Ingresos)*	Ejecución 2017 respecto al Presupuesto definitivo
Capítulo 3. Tasas y otros ingresos	3.903.504,25		3.903.504,25	4.095.427,63	105%
Capítulo 4. Transferencias corrientes	995.626,43	-171.404,42	824.222,01	824.222,01	100%
Capítulo 5. Ingresos Patrimoniales	900,00		900,00	0,00	-100%
Capítulo 7. Transferencias de capital	995,80		995,80	995,80	100 %
Totales	4.901.026,48	-171.404,42	4.729.622,06	4.920.645,44	104%

* Los Derechos Reconocidos Netos (DR-Devolución de ingresos) relativos a las tasas están referidos al periodo comprendido entre el 15 de noviembre de 2016 y el 14 de octubre de 2017 para las domiciliaciones; y para las autoliquidaciones al periodo comprendido entre el 21 de diciembre de 2016 y el 20 diciembre de 2017.

Los Derechos reconocidos del ejercicio 2017, ejecutados en un 104% respecto a las previsiones definitivas, se explica fundamentalmente por:

1º) El Capítulo 3 de ingresos se ejecuta en un 105%, considerando una estable recaudación de las Tasas (concepto 329) que gestiona el Instituto, e incorporando 1.221,23 euros en el concepto 394 correspondientes a una indemnización por daños por gotera ocasionados en local de la Delegación de Huesca.

2º) Las transferencias provenientes del Departamento de Desarrollo Rural y Sostenibilidad se ejecutan en un 100% respecto al presupuesto definitivo, si bien disminuyen respecto al Presupuesto Inicial en un 6,88%, por un importe total de -171.404,42, que viene explicado por:

- Las Transferencias de capital (Capítulo 7), se han ejecutado al 100% respecto al presupuesto definitivo e inicial.

- Las Transferencias corrientes (Capítulo 4), se han ejecutado al 100% respecto al presupuesto definitivo disminuyendo un 17%, por importe de 171.404,42 euros, respecto del presupuesto inicial.

La disminución relativa del 17% en Derechos reconocidos por transferencias corrientes viene explicada por la siguiente modificación presupuestaria:

- a) Modificación presupuestaria de Baja por anulación de créditos por importe de 171.404,42 euros, imputable a la gestión centralizada del gasto, autorizada el 28 de marzo de 2017 por el Consejero de Hacienda y Administración Pública, al amparo de lo dispuesto en el artículo 9.2 de la Ley 1/2016, de 28 de enero, de Presupuestos de la Comunidad Autónoma de Aragón para el ejercicio 2016 y en el art. 3 de la Orden HAP/1903/2016, de 23 de diciembre, por la que se establece que se podrán realizar entre otras las modificaciones relativas a las transferencias que resulten necesarias a favor de los servicios que tengan a su cargo o a los que se les encomiende, mediante Acuerdo del Gobierno de Aragón, la gestión unificada de obras, servicios, suministros o adquisiciones, el pago de tributos o la realización de actuaciones de carácter institucional.

EJECUCIÓN GASTOS PRESUPUESTARIOS EJERCICIO 2017 POR CAPÍTULO DE GASTO

Concepto Presupuestario	Presupuesto de Gastos. Créditos Iniciales 2017	Modificaciones Presupuestarias	Presupuesto de Gastos. Crédito definitivo 2017	Obligaciones Reconocidas	Ejecución Ejercicio 2017 respecto al Presupuesto Definitivo
Capítulo I. Gastos de Personal	3.195.620,81		3.195.620,81	2.862.693,38	89,60%
Capítulo II. Gastos en Bienes y Servicios	1.704.409,87	-171.404,42	1.533.005,45	1.467.955,22	95,70%
Capítulo VI. Inversiones	995,80		995,80	129,19	13%
TOTAL	4.901.026,43	-171.404,42	4.729.622,06	4.330.777,79	91,57%

La ejecución del gasto por Obligaciones reconocidas en un 91,57%, respecto al presupuesto de gastos definitivo, se explica fundamentalmente por:

1º) La ejecución del Presupuesto de Gastos de Capítulo I en un 89,60%, respecto de créditos definitivos tiene varios componentes:

- a) Modificación de la estructura de personal del Instituto por Acuerdo de Gobierno de Aragón de fecha 31 de enero de 2017, publicado en el Boletín Oficial de Aragón de 2 de marzo de 2017, núm. 42, mediante Orden HAP/182/2017, de 9 de febrero.

La modificación consiste en la amortización 6 puestos de trabajo (3 de Jefes de Área, 1 Jefe de Unidad, 1 auxiliar Administrativo y 1 conductor-conserje) y creación de 7 nuevos puestos de trabajo de técnicos base y de 1 administrativo base con la dotación económica de los puestos que se amortizan.

En particular, es relevante para la ejecución presupuestaria, que los nuevos puestos base creados de Técnicos se han ido adscribiendo al Instituto del mes de mayo al mes de julio de 2017.

- b) Los periodos de absentismo por IT de los funcionarios del Instituto, siendo relevante esta situación en un solo caso que afecta al año 2017 en su totalidad.

- c) Por otro lado, en el mes de abril de 2017, se abonó un total de 32.728,25 euros, correspondiente al devengo de 46 días pendiente de pago de la paga extraordinaria de diciembre de 2012, quedando pendiente de pago el devengo de 47 días.

2º) La ejecución del Presupuesto de gastos Capítulo II (Gastos en Bienes Corrientes y Servicios) se ha realizado en un 95,70% respecto al presupuesto definitivo, disminuyendo los créditos iniciales por importe de 171.404,42 euros, derivado de la modificación presupuestaria siguiente:

- a) Modificación presupuestaria de Baja por anulación de créditos por importe de 171.404,42 euros, imputable a la gestión centralizada del gasto, autorizada el 28 de marzo de 2017 por el Consejero de Hacienda y Administración Pública, al amparo de lo dispuesto en el artículo 9.2 de la Ley 1/2016, de 28 de enero, de Presupuestos de la Comunidad Autónoma de Aragón para el ejercicio 2016 y en el art. 3 de la Orden HAP/1903/2016, de 23 de diciembre, por la que se establece que se podrán realizar entre otras las modificaciones relativas a las transferencias que resulten necesarias a favor de los servicios que tengan a su cargo o a los que se les encomiende, mediante Acuerdo del Gobierno de Aragón, la gestión unificada de obras, servicios, suministros o adquisiciones, el pago de tributos o la realización de actuaciones de carácter institucional.

Es significativo el incremento en un 42%, respecto a los créditos iniciales, del importe de obligaciones reconocidas relativas a expedientes de daños cinegéticos, gasto imputado en la partida presupuestaria 226003 (Jurídicos, Contenciosos).

Por otro lado, se ha producido una disminución de un 13% en el gasto imputado en la partida presupuestaria 227006 (Estudios, trabajos técnicos).

3º) La ejecución del Presupuesto de Gastos de Capítulo VI (Inversiones, materiales e inmateriales) se ha realizado en un 13% respecto a créditos definitivos.

RESUMEN COMPARATIVO DE LA EJECUCIÓN DEL PRESUPUESTO 2017 RESPECTO A PRESUPUESTO DEFINITIVO

EJERCICIO	PRESUPUESTO DEFINITIVO	DERECHOS RECONOCIDOS NETOS / OBLIGACIONES RECONOCIDAS NETAS	EJECUCIÓN
INGRESOS	4.729.622,06	4.920.645,44	104%
GASTOS	4.729.622,06	4.330.777,79	91,57%

En la comparativa de la ejecución del presupuesto de 2017 (derechos reconocidos netos /obligaciones reconocidas netas) el Resultado presupuestario es positivo por importe de 589.867,65 euros.

4.3.- Datos sobre los contratos de servicios con consultoras privadas y encargos a empresa pública.

Con cargo al presupuesto del Instituto Aragonés de Gestión Ambiental se ha ejecutado contratos de servicios (consultoras y asistencias técnicas) durante 2017 por un total de 887.542,33 euros, de los cuales 569.964,51 euros (un 64%) se han ejecutado con la empresa pública SARGA, y 317.607,82 EUTOS (un 36%) con otras consultoras externas y asistencias técnicas.

No obstante, se detalla a continuación un cuadro en el que se informa sobre los importes ejecutados al respecto desde el año 2011 hasta 2017.



AÑO	IMPORTE TOTAL EJECUTADO PRESUPUESTO INAGA PARA ASISTENCIAS TÉCNICAS Y CONSULTORAS	EJECUTADO CON OTRAS CONSULTORAS	EJECUTADO CON EMPRESA PÚBLICA
2011	1.923.022	1.331.401	591.621,00
2012	1.567.259	1.234.537	332.722,00
2013	1.360.541	1.116.601	243.940,00
2014	1.384.755	1.128.196	256.559,00
2015	1.523.626	1.249.596	274.030,00
2016	810.714	380.824	429.890,00
2017	887.542.,33	317.607,82	569.964,51

Asimismo, se inserta un cuadro con detalle de la información relativa a los encargos realizados desde el Instituto Aragonés de Gestión Ambiental a la empresa pública SARGA durante el ejercicio 2017 y los encargos pendientes de ejecución de 2016, con indicación del porcentaje de ejecución de los mismos.

ENCARGOS EJECUTADOS POR SARGA EN 2017

Denominación genérica del encargo	TOTAL IMPORTE ENCARGO PTE. 2016	% EJECUTADO EN 2017	TOTAL IMPORTE ENCARGO EJERC. 2017	% EJECUTADO EN 2017
Desarrollo y mantenimiento aplicaciones informáticas			37.030,50	86%
Grabación de datos aplicaciones en materia de residuos*	7.975,48	90%	17.000,00	92%
Colaboración en las Comisiones Técnicas de Calificación			99.932,55	100%
Colaboración de informes en expedientes en materia biodiversidad			99.967,25	99%
Colaboración informes en expedientes montes privados*	53.250,68	100%		
Colaboración informes en expedientes en materia parques eólicos			86.852,55	99%
Colaboración informes en materia de ganadería y urbanismo*	13.126,49	100%	96.244,89	75%
Colaboración informes en materia cinegética*	4.259,56	100%	43.798,83	90%
Colaboración informes en materia de vías pecuarias			19.730,43	16%
Colaboración informes procedimientos materia biodiversidad y energías renovables**			38.871,77	90%
Colaboración informes procedimientos materia de EIA y otros informes**			40.000,00	33%
TOTAL	78.612,21		579.428,77	

*Nota: Encargos no ejecutados al 100% en 2016 pasa con ampliación temporal del plazo de ejecución al ejercicio 2017, consumiendo crédito del ejercicio 2017

**NOTA: Encargos plurianuales (2017/2018)

4.4.- Recaudación de Tasas.

Por la importancia que tiene en el presupuesto del Instituto, se incluye en las tablas siguientes información detallada sobre las tasas que se han emitido e ingresado a lo largo del ejercicio 2017 por los distintos conceptos que a continuación se indican y se comparan con las emitidas e ingresadas en el ejercicio 2016.

- ✓ Tasa nº 16 por expedición de licencias de caza y pesca
- ✓ Tasa nº 17 por servicios en materia de montes y aprovechamientos forestales
- ✓ Tasa nº 26 por servicios de gestión de cotos de caza.
- ✓ Tasa nº 28 por servicios administrativos en materia de protección del medio ambiente.
- ✓ Tasa nº 29 por servicios administrativos en materia de conservación de la biodiversidad.
- ✓ Tasa nº 34 por calificación ambiental de actividades clasificadas.

TASAS EJERCICIO 2017				TASAS EJERCICIO 2016			Diferencia	%	
Tasa	Importe	Forma pago		Tasa	Importe	Forma pago	2017/2016		
16	Licencias de caza y pesca	1.240.818,29	Autoliq.	16	Licencias de caza y pesca	1.236.419,17	Autoliq.	4.399,12	0,36%
16	Licencias de caza y pesca	716.967,42	Domicil.	16	Licencias de caza y pesca	741.657,30	Domicil.	-24.689,88	-3,33%
	Total Tasa 16	1.957.785,71			Total Tasa 16	1.978.076,47			
17	Montes y vías pecuarias	236.579,37	Autoliq.	17	Montes y vías pecuarias	75.407,95	Autoliq.	161.171	213,73%
26	Tasa gestión de cotos	437.052,23	Autoliq.	26	Tasa gestión de cotos	439.864,96	Autoliq.	-2.813	-0,64%
26	Tasa gestión de cotos	457.222,65	Domicil.	26	Tasa gestión de cotos	461.125,74	Domicil.	-3.903	-0,85%
	Total Tasa 26	894.274,88			Total Tasa 26	900.990,70			
28	Protec. medioambiental	721.135,12	Autoliq.	28	Protec. medioambiental	565.558,65	Autoliq.	155.576	27,51%
29	Biodiversidad	19.837,34	Autoliq.	29	Biodiversidad	20.135,92	Autoliq.	-298,58	-1,48%
34	Actividades Clasificadas	264.593,98	Autoliq.	34	Actividades Clasificadas	277.754,26	Autoliq.	-13.160	-4,74%
		4.094.206,40	TOTAL			3.817.923,95	TOTAL	276.282	7,24%
		2.920.016,33	Autoliq.			2.615.140,91	Autoliq.	304.875	11,66%
		1.174.190,07	Domicil.			1.202.783,04	Domicil.	-28.593	-2,38%

4.5 Información del gasto plurianual comprometido

En el ejercicio 2017 se han comprometido obligaciones de gasto, según el siguiente detalle:

Concepto Presupuestario	EJERCICIO	EJERCICIO	EJERCICIO	EJERCICIO
	2018	2019	2020	2021
222 Comunicaciones	110.000,00	82.500,03	0,00	0,00
224 Primas de seguros	96.000,00	0,00	0,00	0,00
227 Trabajos realizados por otras empresas	501.487,40	0,00	0,00	0,00
603 Maquinaria, instalación y utillaje	962,40	962,40	962,40	882,04
TOTAL	708.449,80	83.462,43	962,40	882,04

4.6 Información de las principales partidas de la Cuenta del Resultado Económico-Patrimonial

El Resultado económico del ejercicio asciende a 387.167,77 euros, derivado de la imputación de gastos e ingresos económicos generados por la actividad competencial del Instituto en el ejercicio contable 2017.

4.6.1 Apartado Gastos

Respecto al ejercicio anterior, los gastos económicos del Instituto, en el desarrollo de su actividad, se han incrementado en un 9,3%, siendo relevantes las siguientes partidas:

a) Gastos de Personal

- Sueldos y salarios

En el ejercicio 2017 experimentan un incremento del 2% respecto al ejercicio anterior, siendo de especial relevancia:

- 1) La incorporación a partir del mes de mayo de 2017 de los siete puestos de Técnicos creados, financiados con la amortización de 5 plazas, vacantes durante el ejercicio 2016.
- 2) En el ejercicio 2017 se ha producido un incremento global en las retribuciones del personal al servicio del Instituto de un 1% respecto de las retribuciones vigentes a 31 de diciembre de 2016, de conformidad con lo establecido el Presupuesto de la Comunidad Autónoma de Aragón para el ejercicio 2017, aprobado mediante Ley 4/2017, de 10 de Mayo (Disposición Adicional octava), sin perjuicio del devengo de trienios y complementos personales, de conformidad con la normativa vigente.
- 3) En el mes de abril de 2017, se abonó un total de 32.728,25 euros, correspondiente al devengo de 46 días pendiente de pago de la paga extraordinaria de diciembre de 2012, quedando pendiente de pago el devengo de 47 días.

b) Dotación para amortización de Inmovilizado

Este apartado se incrementa en 168.606,12 euros, derivado de la amortización total pendiente de las obras de remodelación de las Oficinas de la Delegación del Instituto en Huesca y Teruel, realizadas en los ejercicios 2004 y 2005, con objeto de que las Cuentas anuales del Instituto expresen la imagen fiel del patrimonio al estar ubicada la Delegación en Huesca en un local propiedad de la DGA y estar ubicada la Delegación en Teruel en un local en régimen de alquiler.

c) Las cuentas relativas a Servicios Exteriores se incrementan en un 12,13%

Se consideran como principales partidas a analizar las siguientes cuentas:

- Alquileres
- Estudios y Trabajos Técnicos
- Jurídicos y Contenciosos
- Cuenta 409
- Primas de seguros

c.1) La cuenta de Alquileres se ha incrementado, respecto al ejercicio anterior en un 0,8%.

c.2) La cuenta Estudios y Trabajos Técnicos se ha incrementado en un 12,2%. Cuenta en la que se asientan los gastos imputables derivados de la actividad competencial del Instituto, de conformidad con el Anexo de su Ley. (Salvo la actividad que se imputa en la cuenta Jurídicos y Contenciosos).

c.3) La cuenta Jurídicos y Contenciosos, ha disminuido en un 66,7%, respecto al ejercicio anterior, derivado básicamente por la imputación en el ejercicio 2016 de la totalidad de expediente pendientes de imputación de ejercicios anteriores y por ello la imputación en el ejercicio 2017 de expedientes resueltos en el propio ejercicio.

c.5) La cuenta puente de gasto de la cuenta 409 (Acreedores pendientes de Presupuesto), ha disminuido en un 99,8% respecto al ejercicio 2016 (en términos absolutos la disminución es de 333.885,35 euros.)

c.6) La cuenta Prima de seguros (Seguro de pago de daños cinéticos) se ha incrementado en un 66% derivado de la nueva adjudicación del Acuerdo marco de Seguros de la DGA.

4.6.2 Apartado Ingresos

Respecto al ejercicio anterior los Ingresos devengados del Instituto en el desarrollo de su actividad competencial se ha incrementado en un 3,4% siendo las partidas más relevantes:

- a) Incremento de un 7,2% en la recaudación de Tasas por prestación de servicios.
- b) Disminución de un 12,3% en la cuenta de Transferencias y Subvenciones provenientes del Departamento de Desarrollo Rural y Sostenibilidad:
 - Las transferencias corrientes han disminuido en un 11%
 - Las Transferencias de capital han disminuido en un 93,4%

4.7 Información relevante relativa al Balance de Situación

4.7.1 ACTIVO

La masa de Activo experimenta en el ejercicio un incremento del 21% analizado en los siguientes apartados

4.7.1.1 Inmovilizado

La cuenta de Inmovilizado desciende en un 71,53% respecto al ejercicio anterior, siendo significativos los apuntes contables que se detallan a continuación:

a) El Inmovilizado inmaterial se incrementa un 13,6% por la incorporación en la cuenta 217 de Derechos sobre bienes en régimen de arrendamiento financiero un importe de 3.644,09 euros.

b) El Inmovilizado material desciende en un 74,8%, fundamentalmente se explica por:

- El incremento en 168.606,12 euros, derivado de la amortización total pendiente de las obras de remodelación de las Oficinas de la Delegación del Instituto en Huesca y Teruel, realizadas en los ejercicios 2004 y 2005, con objeto de que las Cuentas anuales del Instituto expresen la imagen fiel del patrimonio al estar ubicada la Delegación en Huesca en un local propiedad de la DGA y estar ubicada la Delegación en Teruel en un local en régimen de alquiler.

- La baja de inventario de por obsolescencia y término del periodo de garantía y por ello el mantenimiento sin coste de la siguiente impresora ubicada en la Delegación del Instituto en Huesca, adquirida en el ejercicio 2009, y sustituida por equipo multifunción adquirido en régimen de arrendamiento financiero por 48 meses.

Número inventario	Concepto	Importe adquisición euros	Amortización euros
270000000284	Multifunción .Ricoh Aficio MP 335 CSPO	4.275,76	2.443,28
230000000003	Fax para Ricoh Aficio MP 335 CSPO	230,84	102,59

4.7.1.2 Cuenta de Deudores

La cuenta de Deudores se incrementa en un 24,6% respecto al ejercicio anterior como consecuencia, básicamente, del incremento de los Derechos Reconocidos pendientes de cobro de Transferencias del Departamento Desarrollo Rural y Sostenibilidad por importe de 239.537,02 euros.

4.7.1.3 Cuenta de Tesorería

La Cuenta de Tesorería se incrementa en un 39% respecto al ejercicio anterior ascendiendo al saldo contable a 139.924,42 euros. El saldo contable y bancario se refleja en el siguiente cuadro, en el que se incorpora información de las cuentas restringidas a nombre del Instituto en Entidades Bancarias.

CUENTAS ABIERTAS EN ENTIDADES FINANCIERAS EN 2017. INAGA

Titularidad	Clase de cuenta	Entidad	Número de cuenta	Saldo contable a 31/12/2017	Saldo bancario a 31/12/2017
Instituto Aragonés de Gestión Ambiental (INAGA)	Operativa	IBERCAJA	ES0320850178200330248346	31.036,96	31.036,96
Instituto Aragonés de Gestión Ambiental (INAGA)	Operativa	IBERCAJA	ES7120855283150330100369	75.136,12	75.136,12
Instituto Aragonés de Gestión Ambiental (INAGA)	Restringida***	IBERCAJA**	ES3820850103910400041039	13.760,96	13.760,96
Instituto Aragonés de Gestión Ambiental (INAGA)	Restringida***	CAJA RURAL DE TERUEL**	ES9130809472412058454022	2.849,07	2.849,07
Instituto Aragonés de Gestión Ambiental (INAGA)	Restringida***	BBVA**	ES7901825567110711500052	6.105,86	6.105,86
Instituto Aragonés de Gestión Ambiental (INAGA)	Restringida***	BANCO SANTANDER**	ES2100491824432410343695	3.049,96	3.049,96
Instituto Aragonés de Gestión Ambiental (INAGA)	Restringida***	CAIXABANK**	ES3321000730310200537788	3.908,72	3.908,72
Instituto Aragonés de Gestión Ambiental (INAGA)	Restringida***	NUEVA CAJA RURAL DE ARAGÓN**	ES6531919060234102642628	35,00	35,00
Instituto Aragonés de Gestión Ambiental (INAGA)	Restringida***	NUEVA CAJA RURAL DE ARAGÓN**	ES3031919060214727625123	4.041,77	4.041,77
***Liquidación de autoliquidaciones Tasas INAGA conforme a norma 65, en dos periodos 6-20 cada mes y 21-5 (mes siguiente).					
**Entidad Colaboradora de la Administración en la recaudación de autoliquidaciones Tasas INAGA					

4.7.2 PASIVO

La masa de Pasivo experimenta incremento del 21%, igual magnitud que el incremento que la masa de Activo.

4.7.2.1 Fondos Propios

Cuenta de Pasivo experimenta un incremento del 43,3% respecto al ejercicio anterior, derivado del Resultado positivo del ejercicio que asciende a 387.167,77 euros.

4.7.2.2 Resultado del ejercicio 2017

En el ejercicio 2017 se ha producido un Resultado positivo por importe de 387.167,77 euros, disminuyendo en un 36,5% respecto al ejercicio anterior.

4.7.2.3 Acreedores a Corto plazo

Cuenta que experimenta un descenso del 12,2% respecto al ejercicio anterior, siendo relevante:

- La disminución en un 73,9% de la cuenta de Acreedores pendientes de aplicar a presupuesto
- La disminución en un 30,2% de la cuenta de Acreedores por obligaciones reconocidas presupuesto de gastos.

4.7.2.4 Acreedores a largo plazo

En la cuenta 173 del Balance figura la deuda pendiente a largo plazo derivada de la operación de adquisición de equipo multifunción en régimen de arrendamiento financiero, equipo con destino en la Delegación del Instituto en Huesca.

4.8 ANÁLISIS DE LA LIQUIDEZ

El incremento de circulante a fecha 31 de diciembre de 2017 asciende a 589.796,79 concretándose en la evolución de las siguientes cuentas de circulante:

- El incremento de la cuenta de Deudores en un 24,6%, 276.115,86 euros en términos absolutos
- El incremento de la cuenta de Tesorería en un 39%, 39.277,91 euros en términos absolutos
- El descenso de la cuenta de Acreedores a corto plazo en un 12,2%, 74.117,25 euros en términos absolutos

4.9 REMANENTE DE TESORERÍA

A fecha 31 de diciembre de 2017 el Remante de Tesorería del Instituto asciende a 1.293.047,38 euros experimentando un incremento respecto al ejercicio anterior de un 93%, resultado del diferencial de Derechos pendientes de cobro (presupuesto corriente, cerrado y operaciones no presupuestarias) más Fondos líquidos menos Obligaciones pendientes de pago (presupuesto corriente, cerrado y operaciones no presupuestarias).

ESTADO OPERATIVO. IAGA
INSTITUTO ARAGONÉS DE GESTIÓN AMBIENTAL 2017

GASTOS PRESUPUESTARIOS (Obligaciones Reconocidas por Grupo de Función)		IMPORTE	INGRESOS PRESUPUESTARIOS (Derechos Reconocidos por Capítulo)		IMPORTE
0	Deuda Pública		1	Impuestos Directos	
1	Servicios de Carácter General		2	Impuestos Indirectos	
3	Seguridad, Protección y Promoción Social		3	Tasas y otros ingresos	4.095.427,63
4	Producción de Bienes Públicos de Carácter Social	4.330.777,79	4	Transferencias Corrientes	824.222,01
5	Producción de Bienes Públicos de Carácter Económico		5	Ingresos Patrimoniales	
6	Regulación Económica de Carácter General		6	Enajenación de inversiones reales	
7	Regulación Económica de Sectores Productivos		7	Transferencias de Capital	995,80
9	Transferencias a otras Administraciones Públicas		8	Activos Financieros	
			9	Pasivos Financieros	
Total General		4.330.777,79	Total General		4.920.645,44

CUADRO DE FINANCIACIÓN. IAGA Ejercicio 2017

FONDOS APLICADOS	2017	2016	FONDOS OBTENIDOS	2017	2016
1. Recursos aplicados en operaciones de gestión	4.330.660,44	4.450.053,28	1. Recursos procedentes de operaciones de gestión	4.920.727,70	4.759.111,80
a) Reducción de existencias de productos terminados y en cursos de fabricación			a) Ventas y prestaciones de servicios		
b) Aprovisionamientos			b) Aumento de existencias de productos terminados y en curso de fabricación		
c) Servicios exteriores	1.463.214,28	1.637.273,88	c) Impuestos directos y cotizaciones sociales		
d) Tributos	4.740,94	4.918,14	d) Impuestos indirectos		
e) Gastos de personal	2.853.641,86	2.807.761,26	e) Tasas, precios públicos y contribuciones especiales	4.094.206,40	3.817.923,95
f) Prestaciones sociales	9.051,52	100	f) Cotizaciones sociales		
g) Transferencias y subvenciones			g) Transferencias y subvenciones	825.217,81	941.055,13
h) Gastos financieros	11,84		h) Ingresos financieros		132,72
i) Otras pérdidas de gestión corriente y gastos excepcionales			i) Otros ingresos de gestión corriente e ingresos excepcionales	1.313,49	
j) Dotación provisiones de activos circulantes			j) Provisiones aplicadas de activos circulantes		
2. Servicios exteriores por operaciones pendientes de aplicación a presupuesto.	-605,77	-334.491,14	2. Cobros pendientes de aplicación		
3. Gastos de formalización de deudas			3. Incrementos directos de patrimonio		
4. Adquisiciones y otras altas de inmovilizado	3.693,08	995,80	a) En adscripción		
a) Destinados al uso general			b) En cesión		
b) I. Inmateriales	3.644,09	890,00	c) Otras aportaciones de entes matrices		
c) I. Materiales	48,99	105,80	4. Deudas a largo plazo	2.806,84	
d) I. Gestionadas			a) Empréstitos y pasivos análogos		
e) Financieras			b) Préstamos recibidos		
5. Disminuciones directas de patrimonio			c) Otros conceptos (proveedores a largo plazo)	2.806,84	
a) En adscripción			5. Enajenaciones y otras bajas de inmovilizado		
b) En cesión			a) Destinados al uso general		
c) Entregado al uso general			b) I. Inmateriales		
6. Cancelación o traspaso a corto plazo de deudas a largo plazo		58.622,91	c) I. Materiales		
a) Empréstitos y otros pasivos			e) I. Financieras		
b) Por préstamos recibidos (DGA)		58.622,91	6. Cancelación anticipada o traspaso a corto plazo de inmovilizados financieros		
c) Otros conceptos			7. Resultado extraordinario		
7. Provisiones por riesgos y gastos					
TOTAL APLICACIONES	4.333.747,75	4.175.180,85	TOTAL ORÍGENES	4.923.544,54	4.759.111,80
EXCESO DE ORÍGENES S/APLICACIONES (AUMENTO DE CAPITAL CIRCULANTE)	589.796,79	583.930,95	EXCESO DE APLICACIONES S/ORÍGENES (DISMINUCIÓN DE CAPITAL CIRCULANTE)		

CUADRO DE VARIACIÓN DE CIRCULANTE. INSTITUTO ARAGONÉS DE GESTIÓN AMBIENTAL

VARIACIÓN DE CAPITAL CIRCULANTE 2017 (Resumen)	AUMENTOS		DISMINUCIONES	
	2017	2016	2017	2016
1. Existencias				
2. Deudores				
a) Presupuestarios	273.288,36			311.404,02
b) No presupuestarios	2.827,50			4.647,56
c) Por administración de recursos de otros entes				
3. Acreedores				
a) Presupuestarios	130.480,53	879.535,36		
b) No presupuestarios	172,31			739,05
c) Administraciones Públicas (No presupuest..)			22.174,45	51.128,14
d) Otros Acreedores		2.187,21	34.361,14	
4. Inversiones financieras temporales				
a) Depósito a corto plazo	200.000,00			
5. Empréstitos y otras deudas a corto plazo				
a) Empréstitos y otras emisiones				
b) Préstamos recibidos y otros conceptos (Gtos.a distrib.varios ejercicios)	285,77			
6. Otras cuentas no bancarias				
7. Tesorería	39.277,91			
a) Caja				
b) Banco de España		70.124,15		
c) Otros bancos e instituciones de crédito				
8. Ajustes por periodificación				
TOTAL	646.332,38	951.849,72	56.535,59	367.918,77
VARIACIÓN DEL CAPITAL CIRCULANTE (INCREMENTO)			589.796,79	583.930,95

REMANENTE DE TESORERÍA. IAGA		
CONCEPTO		IMPORTE
1.	(+) Derechos pendientes de cobro	1.599.774,19
	(+) del Presupuesto corriente	825.217,81
	(+) de Presupuestos cerrados	536.395,04
	(+) de operaciones no presupuestarias	238.161,34
	(+) de operaciones comerciales	0,00
	(-) de dudoso cobro	0,00
	(-) ingresos realizados pendientes de aplicación definitiva	0,00
2.	(-) Obligaciones pendientes de pago	446.650,83
	(+) del Presupuesto corriente	294.707,12
	(+) de Presupuestos cerrados	4.787,81
	(+) de operaciones no presupuestarias	147.155,90
	(+) de operaciones comerciales	0,00
	(-) pagos pendientes de aplicación definitiva	0,00
3.	(+) Fondos líquidos	139.924,42
I. Remanente de Tesorería afectado		0,00
II. Remanente de Tesorería no afectado		1.293.047,78
III. Remanente de Tesorería Total (1-2+3) = (I+II)		1.293.047,78

ESTADO DE LA TESORERÍA. IAGA		
CONCEPTO		IMPORTE
1.	Cobros	5.524.345,65
	(+) del Presupuesto corriente	4.096.246,29
	(+) de Presupuestos cerrados	585.680,79
	(+) de operaciones no presupuestarias	842.418,57
	(+) de Operaciones Comerciales	0,00
2.	Pagos	5.485.067,74
	(+) del Presupuesto corriente	4.036.889,33
	(+) de Presupuestos cerrados	424.581,88
	(+) de operaciones no presupuestarias	1.023.596,53
	(+) de Operaciones Comerciales	0,00
I. Flujo neto de Tesorería del ejercicio (1 - 2)		39.277,91
3.	Saldo inicial de Tesorería	100.646,51
II.Saldo final de Tesorería (I + 3)		139.924,42

FLUJO NETO DE TESORERÍA. IAGA

PAGOS	IMPORTE	COBROS	IMPORTE
1. Operaciones de Gestión	4.036.021,68	1. Operaciones de Gestión	4.096.246,29
A\ Compras netas		A\ Ventas netas	
B\ Servicios exteriores	1.215.619,01	B\ Impuestos directos	
C\ Tributos	4.663,19	C\ Impuestos indirectos	
D\ Gastos de personal	2.806.687,96	D\ Tasas, precios públicos y contribuciones especiales	4.095.025,06
E\ Prestaciones sociales	9.051,52	E\ Cotizaciones sociales	
F\ Transferencias y subvenciones		F\ Transferencias y subvenciones	
G\ Gastos financieros		G\ Ingresos financieros	
2. Gastos de formalización de deudas		H\ Otros ingresos de gestión	1.221,23
3. Adquisiciones de inmovilizado	48,99	2. Deudas a largo plazo	
A\ Destinados al uso general		A\ Empréstitos y pasivos análogos	
B\ Inmaterial		B\ Préstamos recibidos	
C\ Material	48,99	C\ Otros conceptos	
D\ Gestionadas		3. Enajenaciones de inmovilizado	
E\ Financiero		A\ Inmaterial	
4. Cancelación anticipada de deudas a largo plazo		B\ Material	
A\ Empréstitos y pasivos análogos		C\ Financiero	
B\ Préstamos recibidos		4. Deudas a corto plazo	
C\ Otros conceptos		A\ Empréstitos y pasivos análogos	
D\ Provisiones para riesgos y gastos		B\ Préstamos recibidos	
5. Adquisiciones de inversiones financieras a corto plazo		C\ Otros conceptos	
A\ En capital		5. Enajenación o reintegro de las inversiones financieras a	
B\ Valores de renta fija		A\ Inversiones en capital	
C\ Créditos		B\ Inversiones en valores de renta fija	
D\ Otros conceptos		C\ Créditos	
6. Cancelación de deudas a corto plazo	818,66	D\ Otros conceptos	
A\ Empréstitos y pasivos análogos		6. Presupuestos cerrados	585.680,79
B\ Préstamos recibidos		A\ Operaciones de gestión	585.680,79
C\ Otros conceptos (devolución ingresos)	818,66	B\ Deudas	
7. Presupuestos cerrados	424.581,88	C\ Enajenación de inmovilizado	
A\ Operaciones de gestión	424.581,88	D\ Enajenación de inversiones financieras a corto plazo	
B\ Adquisiciones de inmovilizado		7. Cuentas no presupuestarias	842.418,57
C\ Cancelación de deudas		A\ Acreedores no presupuestarios	782.105,38
D\ Adquisición de inversiones financieras a corto plazo		B\ Deudores no presupuestarios	60.313,19
8. Cuentas no presupuestarias	1.023.596,53	C\ Por administración de recursos de otros entes	
A\ Anticipos de tesorería		TOTAL COBROS	5.524.345,65
B\ Acreedores no presupuestarios	782.277,69	TOTAL PAGOS	5.485.067,74
C\ Deudores no presupuestarios	241.318,84	SUPERAVIT DE TESORERÍA	39.277,91
D\ Por administración de recursos de otros entes		DEFICIT DE TESORERÍA	

OPERACIONES NO PRESUPUESTARIAS DE TESORERÍA (DEUDORES). IAGA

CONCEPTO		SALDOS INICIALES	PAGOS EFECTUADOS	INGRESOS RECIBIDOS	SALDOS FINALES
4420100000	Recaudación EECC. SSCC	0,00	33.751,34	0,00	33.751,34
4490000012	Anticipo Retribuciones al Personal	1.590,00	7.560,00	4.740,00	4.410,00
5550000000	Pagos Pendientes de Aplicación	0,00	7,50	0,00	7,50
5660100000	Depósitos Constituidos en DGA a Corto Plazo	0,00	200.000,00	0,00	200.000,00
TOTAL GENERAL		1.590,00	241.318,84	4.740,00	238.168,84

OPER. NO PRESUPUESTARIAS DE TESORERÍA (ACREEDORES). IAGA

CONCEPTO		SALDOS INICIALES	INGRESOS RECIBIDOS	PAGOS EFECTUADOS	SALDOS FINALES
4190200024	Plan Pensiones DGA Aportación Partícipes SSCC	0,00	9.802,60	9.802,60	0,00
4199999999	Acreedores no presupuestarios	739,05	772.302,78	772.475,09	566,74
4751200000	Irpf trabajo personal	114.888,96	459.059,35	438.076,06	135.872,25
4751200003	Irpf y sociedades arrendamientos	253,03	3.004,61	3.024,94	232,70
4760200000	Cuota trabajador s.social	7.620,32	102.142,51	100.632,16	9.130,67
4761200000	Muface	503,16	3.289,58	3.380,64	412,10
4769200000	Derechos pasivos	1.149,24	7.515,14	7.722,94	941,44
5540800010	CPA IBERCAJA 0330100369	54.116,40	1.849.684,44	1.850.037,04	53.763,80
5540800030	CPA IBERCAJA 0330248346	0,00	1.678.065,03	1.678.065,03	0,00
5548000001	CPA CUENTA RESTRINGIDA RECAUDACION	0,00	13.760,96	0,00	13.760,96
5548000002	CPA CUENTA RESTRINGIDA RECAUDACION	0,00	2.849,07	0,00	2.849,07
5548000003	CPA CUENTA RESTRINGIDA RECAUDACION	0,00	6.105,86	0,00	6.105,86
5548000004	CPA CUENTA RESTRINGIDA RECAUDACION	0,00	3.049,96	0,00	3.049,96
5548000005	CPA CUENTA RESTRINGIDA RECAUDACION	0,00	3.908,72	0,00	3.908,72
5548000006	CPA CUENTA RESTRINGIDA RECAUDACION	0,00	35,00	0,00	35,00
5548000007	CPA CUENTA RESTRINGIDA RECAUDACION	0,00	4.041,77	0,00	4.041,77
5590200021	Partidas Ptes. Aplicación - Tasas	0,00	4.095.025,06	4.095.025,06	0,00
TOTAL GENERAL		179.270,16	9.013.642,44	8.958.241,56	234.671,04

CUENTAS ANUALES
CONTABILIDAD PÚBLICA INAGA 2017
FIANZAS CONSTITUIDAS A LARGO PLAZO

NºAcreedor	Acreedor	Concepto	Núm.Documento	C.gestor	Fe.contab.	Importe
100058348	IBERDROLA GENERACIÓN S.A.	contrato sumin.energ.eléctr.	3012000000	75010	20.04.2012	102,21 euros

**MODIFICACIONES DE CRÉDITO. CLASIFICACIÓN ECONÓMICA.
INAGA**

EJERCICIO 2017

CAPÍTULOS	Créditos Extraordinario s	Suplementos Crédito	Ampliaciones	Transferencias Crédito Positivas	Transferencias Crédito Negativas	Incorporación Remanentes (1)	Gestión Unificada	Generación Crédito	Reposiciones de Crédito	Bajas por Anulación	TOTAL
CAPÍTULO II							-171.404,42				-171.404,42
											0,00
											0,00
											0,00
											0,00
											0,00
											0,00
											0,00
											0,00
TOTAL	0,00	0,00	0,00	0,00	0,00	0,00	-171.404,42	0,00	0,00	0,00	-171.404,42

MODIFICACIONES DE CRÉDITOS. IAGA.
DESAGREGACIÓN POR PARTIDAS PRESUPUESTARIAS.ejercicio 2017

CENTRO GESTOR	Posición Presupuestaria	Créditos Extraordinarios	Suplementos Crédito	Ampliaciones	Transferencias Crédito Positivas	Transferencias Crédito Negativas	Incorporación Remanentes (1)	Gestión Unificada**	Generación Crédito	Reposición Financiada con Reintegro	Bajas por Anulación	TOTAL
75010	IAGA	G/4423/220000/91002						-2.404,42				-2.404,42
75010	IAGA	G/4423/222000/91002						-40.000,00				-40.000,00
75010	IAGA	G/4423/222001/91002						-79.000,00				-79.000,00
75010	IAGA	G/4423/226003/91002						-50.000,00				-50.000,00
		TOTALES	0,00	0,00	0,00	0,00	0,00	-171.404,42	0,00	0,00	0,00	-171.404,42

**Financiado con menores ingresos de Transferencias corrientes

Tipo Documento: COMPULSA ELECTRÓNICA
 Cotejado y firmado por: DIRECTOR, JESUS LOBERA MARIEL en fecha 05/06/2018
 Documento firmado mediante sello de órgano electrónico del Instituto



REMANTES DE CRÉDITO. IAGA EJERCICIO 2017

CONCEPTO	CRÉDITO	MODIF.	CRÉDITO	GASTOS	OBLIGACIONES	REMANENTE	REMANENTE	REMANENTE
ECONÓMICO	INICIAL	CRÉDITO	DEFINITIVO	COMPROMETIDOS	RECONOCIDAS	COMPROMET.	COMPROMET.	NO COMPROMET.
					NETAS	NO INCORPOR.	INCORPOR.	NO INCORPOR.
120000 Sueldos de Funcionarios	700.096,65	0,00	700.096,65	636.059,27	636.059,27	0,00	0,00	64.037,38
120005 Trienios de Funcionarios	165.615,76	0,00	165.615,76	143.185,48	143.185,48	0,00	0,00	22.430,28
120006 Pagas extras Funcionarios	270.306,30	0,00	270.306,30	283.902,00	283.902,00	0,00	0,00	13.595,70-
121000 C. destino Funcionarios	437.011,85	0,00	437.011,85	391.058,93	391.058,93	0,00	0,00	45.952,92
121001 C. especific. Funcionarios	827.128,39	0,00	827.128,39	797.392,84	797.392,84	0,00	0,00	29.735,55
130000 Salario base Labor. Fijos	77.012,00	0,00	77.012,00	42.115,03	42.115,03	0,00	0,00	34.896,97
130001 Antigüedad Labor. Fijos	8.261,80	0,00	8.261,80	5.995,96	5.995,96	0,00	0,00	2.265,84
130002 Pagas extras Labor. Fijos	19.634,40	0,00	19.634,40	14.741,65	14.741,65	0,00	0,00	4.892,75
130003 Otras remun. Labor. Fijos	28.562,80	0,00	28.562,80	12.897,92	12.897,92	0,00	0,00	15.664,88
151000 Gratif. Funcionarios	5.100,50	0,00	5.100,50	0,00	0,00	0,00	0,00	5.100,50
151001 Gratif. no Funcionarios	510,00	0,00	510,00	0,00	0,00	0,00	0,00	510,00
160000 Seguridad social	588.527,00	0,00	588.527,00	526.292,78	526.292,78	0,00	0,00	62.234,22
161000 Form.Perfecc. Fun no Lab.	5.100,50	0,00	5.100,50	2.190,00	2.190,00	0,00	0,00	2.910,50
161009 Otros GtosSoc.Func no Lab	27.542,70	0,00	27.542,70	0,00	0,00	0,00	0,00	27.542,70
162000 Formac,perfecc. Laborales	510,05	0,00	510,05	0,00	0,00	0,00	0,00	510,05
162009 Otros gtos social Labor.	3.060,30	0,00	3.060,30	0,00	0,00	0,00	0,00	3.060,30
165000 Fondo de Acción Social	0,00	0,00	0,00	6.861,52	6.861,52	0,00	0,00	6.861,52-
170000 Fondo Incremento Normat.	31.639,81	0,00	31.639,81	0,00	0,00	0,00	0,00	31.639,81
202000 Arrend. Edific. y constr	205.000,00	0,00	205.000,00	187.153,79	187.153,78	0,01	0,00	17.846,22
203000 Arrend. Maq,inst,utillaje	500,00	0,00	500,00	0,00	0,00	0,00	0,00	500,00
204000 Arrend. Material transp.	500,00	0,00	500,00	0,00	0,00	0,00	0,00	500,00
212000 Rep.Const. Edif. y constr	500,00	0,00	500,00	4.448,86	4.448,86	0,00	0,00	3.948,86-
213000 Rep.Const. Maq,inst,util	1.000,00	0,00	1.000,00	10.809,75	10.809,75	0,00	0,00	9.809,75-
214000 Rep.Const. Mat. transport	1.000,00	0,00	1.000,00	2.961,81	2.961,81	0,00	0,00	1.961,81-
215000 Rep.Const. Mobil.,enseres	500,00	0,00	500,00	237,16	237,16	0,00	0,00	262,84
216000 Rep.Const. Equip informac	1.000,00	0,00	1.000,00	0,00	0,00	0,00	0,00	1.000,00
219000 Rep.Const. otr inm. mat.	1.000,00	0,00	1.000,00	0,00	0,00	0,00	0,00	1.000,00

Tipo Documento: COMPULSA ELECTRÓNICA
 Cotejado y firmado por: DIRECTOR, JESUS LOBERA MARIEL en fecha 05/06/2018
 Documento firmado mediante sello de órgano electrónico del Instituto



CONCEPTO	CRÉDITO	MODIF.	CRÉDITO	GASTOS	OBLIGACIONES	REMANENTE	REMANENTE	REMANENTE
ECONÓMICO	INICIAL	CRÉDITO	DEFINITIVO	COMPROMETIDOS	RECONOCIDAS	COMPROMET.	COMPROMET.	NO COMPROMET.
					NETAS	NO INCORPOR.	INCORPOR.	NO INCORPOR.
220000 Ordinar. no inventariable	6.000,00	2.404,42-	3.595,58	1.341,33	1.341,33	0,00	0,00	2.254,25
220001 Mobiliario y enseres	1.200,00	0,00	1.200,00	0,00	0,00	0,00	0,00	1.200,00
220002 Prensa,revistas,publ.per.	500,00	0,00	500,00	0,00	0,00	0,00	0,00	500,00
220003 Libros y otras public.	1.200,00	0,00	1.200,00	0,00	0,00	0,00	0,00	1.200,00
220004 Material informático	1.000,00	0,00	1.000,00	31,01	31,01	0,00	0,00	968,99
220009 Otro material de oficina	7.000,00	0,00	7.000,00	275,26	275,26	0,00	0,00	6.724,74
221000 Energía eléctrica	20.000,00	0,00	20.000,00	19.000,00	16.457,78	2.542,22	0,00	1.000,00
221001 Agua	1.700,00	0,00	1.700,00	1.422,23	1.422,23	0,00	0,00	277,77
221002 Gas	1.200,00	0,00	1.200,00	2.256,71	2.256,71	0,00	0,00	1.056,71-
221003 Combustibles	7.000,00	0,00	7.000,00	4.859,92	4.859,92	0,00	0,00	2.140,08
221004 Vestuario	3.500,00	0,00	3.500,00	617,84	617,84	0,00	0,00	2.882,16
221009 Otros suministros	15.000,00	0,00	15.000,00	14.000,00	12.527,05	1.472,95	0,00	1.000,00
222000 Telefónicas	40.000,00	40.000,00-	0,00	0,00	0,00	0,00	0,00	0,00
222001 Postales	90.000,00	79.000,00-	11.000,00	1.573,28	1.573,28	0,00	0,00	9.426,72
222009 Otras comunicaciones	500,00	0,00	500,00	0,00	0,00	0,00	0,00	500,00
223000 Transporte	500,00	0,00	500,00	8,77	8,77	0,00	0,00	491,23
224003 Otros riesgos	99.000,00	0,00	99.000,00	96.000,00	96.000,00	0,00	0,00	3.000,00
225000 Tributos locales	3.200,00	0,00	3.200,00	4.361,27	4.361,27	0,00	0,00	1.161,27-
225001 Tributos autonómicos	500,00	0,00	500,00	379,67	379,67	0,00	0,00	120,33
225002 Tributos estatales	200,00	0,00	200,00	0,00	0,00	0,00	0,00	200,00
226000 Cánones	600,00	0,00	600,00	0,00	0,00	0,00	0,00	600,00
226001 Atenc.Protoc. y represent	1.000,00	0,00	1.000,00	21,64	21,64	0,00	0,00	978,36
226002 Gtos divulg. y promoción	1.000,00	0,00	1.000,00	0,00	0,00	0,00	0,00	1.000,00
226003 Jurídicos, Contenciosos	118.036,87	50.000,00-	68.036,87	167.399,97	167.399,97	0,00	0,00	99.363,10-
226005 Reuniones y conferencias	1.000,00	0,00	1.000,00	0,00	0,00	0,00	0,00	1.000,00
226009 Otros gastos diversos	1.000,00	0,00	1.000,00	8.470,00	8.470,00	0,00	0,00	7.470,00-
227000 Limpieza y aseo	31.500,00	0,00	31.500,00	31.489,23	29.280,57	2.208,66	0,00	10,77
227006 Estudio,trabajos técnicos	1.020.000,00	0,00	1.020.000,00	907.317,06	887.542,33	19.774,73	0,00	112.682,94
227009 Otros trabajos empresas	10.573,00	0,00	10.573,00	22.398,53	22.398,53	0,00	0,00	11.825,53-
230000 Dietas	4.000,00	0,00	4.000,00	3.274,45	3.274,45	0,00	0,00	725,55

Tipo Documento: COMPULSA ELECTRÓNICA
Cotejado y firmado por: DIRECTOR, JESUS LOBERA MARIEL en fecha 05/06/2018
Documento firmado mediante sello de órgano electrónico del Instituto



CONCEPTO	CRÉDITO	MODIF.	CRÉDITO	GASTOS	OBLIGACIONES	REMANENTE	REMANENTE	REMANENTE
ECONÓMICO	INICIAL	CRÉDITO	DEFINITIVO	COMPROMETIDOS	RECONOCIDAS	COMPROMET.	COMPROMET.	NO COMPROMET.
					NETAS	NO INCORPOR.	INCORPOR.	NO INCORPOR.
231000 Locomoción	3.000,00	0,00	3.000,00	1.844,25	1.844,25	0,00	0,00	1.155,75
239000 Otras indemnizaciones	500,00	0,00	500,00	0,00	0,00	0,00	0,00	500,00
251000 Realización de cursos	1.000,00	0,00	1.000,00	0,00	0,00	0,00	0,00	1.000,00
251003 Cursos form. externa	1.000,00	0,00	1.000,00	0,00	0,00	0,00	0,00	1.000,00
603000 Maq. instalac. y utillaje	0,00	0,00	0,00	129,19	129,19	0,00	0,00	129,19-
606000 Equipos procesos inform.	995,80	0,00	995,80	0,00	0,00	0,00	0,00	995,80
TOTAL	4.901.026,48	171.404,42-	4.729.622,06	4.356.776,36	4.330.777,79	25.998,57	0,00	372.845,71

**EJECUCIÓN PROYECTOS DE INVERSIÓN. CAPÍTULO VI. INSTITUTO ARAGONÉS DE GESTIÓN AMBIENTAL
EJERCICIO 2017**

			Crédito inicial	Modificaciones	Crédito Definitivo	Autorizado	Comprometido	Obligaciones Reconocidas	% Obligaciones / Créd. Definitivo	Pagado	Obligaciones pte de Pago
Sección	Elemento PEP	Denominación	EUR	EUR	EUR	EUR	EUR	EUR	%	EUR	EUR
INAGA	2006/003264	INST. Y EQUIPAMIENTO OFICINA ZARAGOZA		150,00	150,00	48,99	48,99	48,99	32,66%	48,99	
INAGA	2007/001831	INST. Y EQUIPAMIENTO OFICINA Huesca		150,00	150,00	80,20	80,20	80,20	53,47%		80,20
INAGA	2017/000038	EQUIPAMIENTO DE OFICINAS	995,80	-300,00	695,80						
	Total		995,80		995,80	129,19	129,19	129,19	100,00%	48,99	80,20

CONTRATACIÓN ADMINISTRATIVA. IAGA

EJERCICIO 2017

I. CONTRATACIÓN ADMINISTRATIVA - FORMAS DE ADJUDICACIÓN

TIPO CONTRATO	PROCEDIMIENTO DE ADJUDICACIÓN					
	ABIERTO	RESTRINGIDO	NEGOCIADO	DIÁLOGO COMPETITIVO/ acuerdo marco	Por Admón	TOTAL
					Encargos	
- DE OBRAS					7.160,69	7.160,69
- CONCESIÓN DE OBRA PÚBLICA						0,00
- GESTIÓN DE SERV. PÚBLICOS						0,00
- DE SUMINISTROS						0,00
- DE SERVICIOS (Privados)			162.457,80	159.090,93	945.358,41	1.266.907,14
- ADMINISTRATIVOS ESPECIALES						0,00
TOTAL	0,00	0,00	162.457,80	159.090,93	952.519,10	1.274.067,83

II. CONTRATACIÓN ADMINISTRATIVA - SITUACIÓN DE LOS CONTRATOS

TIPO CONTRATO	PENDIENTE DE ADJUDICAR A 1 DE ENERO	LICITADO EN EL EJERCICIO	ADJUDICADO EN EL EJERCICIO	PENDIENTE DE ADJUDICAR A 31 DE DICIEMBRE
- DE OBRAS				
- CONCESIÓN DE OBRA PÚBLICA				
- GESTIÓN DE SERV. PÚBLICOS				
- DE SUMINISTROS				
- DE SERVICIOS (Privados)	0,00	0,00	1.274.067,83	
- ADMINISTRATIVOS ESPECIALES				
TOTAL	0,00	0,00	1.274.067,83	0,00

III. RELACIÓN DE ADJUDICAT. QUE HAN SUPERADO EL 5% DEL IMPORTE TOTAL DE ADJUD. (EXCLUIDOS ENCARGOS YACUERDO MARCO)

CONTRATISTA	CIF	IMPORTE ADJUDICADO 2017
NÁJERA CHIVA ANALÍA	53377521H	24.000,00
CALIDAD Y ESTUDIOS ASESORIA SL	B50640119	13.711,60
NATURALEZA TECNOLOGIA APLICADA	B50506542	25.000,00
GRUPO UNICA UNION CARTOGRAFICA	B50777432	24.714,20
TECNICA Y PROYECTOS S.A.	A28171288	25.482,00
AREALES REDONDO DAVID	30829195H	14.868,00
QILEX SDAD COOP	F44256949	10.850,00
SOFTWARE GRUPO V SL	B50598895	23.832,00

Verificable en <https://aplicaciones.aragon.es/inachkdoc/verificacion.do?csv1=CSVA6&csv2=9U2Y2&csv3=7CDB4&csv4=VFREG>. Código verificación CSVA6-9U2Y2-7CDB4-VFREG

Tipo Documento: COMPULSA ELECTRÓNICA

Cotejado y firmado por: DIRECTOR, JESUS LOBERA MARIEL en fecha 05/06/2018

Documento firmado mediante sello de órgano electrónico del Instituto

CONTRATOS MAYORES. SOCIEDAD SERPA IAGA. 2017

Número de	Lotes	Núm.	Título del expediente	Tipo Cont.	Procedimiento	Nº identific.	Nombre Adjudicatario	Fecha Adjud.	Fecha Form.	Importe Adj.	Plazo de
Referencia SERPA		Lote				Fiscal		Contrato	Contrato	IVA no inc.	ejecución
CONAD20177500000004	NO	0	REDACCIÓN INFORMES Y APOYO TRAMITACIÓN EXP.BIODIVERSIDAD	SERVICIOS	Encargo	B99354607	SDAD ARAGONESA DE GESTION	20/01/2017	20/01/2017	99.967,25	11
CONAD20177500000006	NO	0	MANTENIMIENTO, DESARROLLO Y ACTUALIZACIÓN DE APP INFORMÁTICAS	SERVICIOS	Encargo	B99354607	SDAD ARAGONESA DE GESTION	03/01/2017	03/01/2017	37.030,50	12
CONAD20177500000007	NO	0	REDACCIÓN INFORMES Y APOYO TRAMITACIÓN EXP.ENERGÍAS RENOVABLE	SERVICIOS	Encargo	B99354607	SDAD ARAGONESA DE GESTION	20/01/2017	20/01/2017	86.852,05	11
CONAD20177500000008	NO	0	REDACCIÓN DE INFORMES Y APOYO EXP.ACTIV.CLASIFICADAS-AAI INDUSTRI	SERVICIOS	Encargo	B99354607	SDAD ARAGONESA DE GESTION	20/01/2017	20/01/2017	99.932,55	11
CONAD20177500000010	NO	0	REDACCIÓN DE INFORMES Y APOYO GENERAL A TRAMITACIÓN EXP.GANAD	SERVICIOS	Encargo	B99354607	SDAD ARAGONESA DE GESTION	20/01/2017	20/01/2017	96.244,89	11
CONAD20177500000011	NO	0	APOYO GENERAL TRAMITACIÓN DE PROCEDIMIENTOS CAZA I-17006	SERVICIOS	Encargo	B99354607	SDAD ARAGONESA DE GESTION	16/03/2017	16/03/2017	29.774,21	9
CONAD20177500000046	NO	0	Obras adecuación oficinas INAGA ZARAGOZA	OBRAS	Encargo	A99056442	EXPO ZARAGOZA EMPRESARIAL S.A.	04/04/2017	06/04/2017	7.160,69	1
CONAD20177500000055	NO	0	I-170038 TRAMIT. PROCEDIMIENTO 30. PLANES ANUALES CAZA	SERVICIOS	Encargo	B99354607	SDAD ARAGONESA DE GESTION	22/06/2017	22/06/2017	39.972,26	18
CONAD20177500000056	NO	0	I-170030 APOYO TRAMIT. PROCED. GESTION RESIDUOS	SERVICIOS	Encargo	B99354607	SDAD ARAGONESA DE GESTION	31/05/2017	31/05/2017	17.000,35	7
CONAD20177500000057	NO	0	I-170037 APOYO TRAMITACION PROCED. VIAS PECUARIAS	SERVICIOS	Encargo	B99354607	SDAD ARAGONESA DE GESTION	22/06/2017	22/06/2017	39.730,43	18
CONAD20177500000058	NO	0	I-170039 TRAMIT. PROCED. BIODIVERSIDAD Y ENERGÍAS RENOVABLES	SERVICIOS	Encargo	B99354607	SDAD ARAGONESA DE GESTION	30/06/2017	30/06/2017	198.871,77	18
CONAD20177500000059	NO	0	I-170040 Informes y apoyo tram. proc. actividades clasificadas y AAI	SERVICIOS	Encargo	B99354607	SDAD ARAGONESA DE GESTION	05/07/2017	05/07/2017	199.982,15	18
CONMY20177500000035	SI	1	I-170031 MONTES PUBLICOS Y PRIVADOS Y OTROS DOMINIOS P.	SERVICIOS	NEGOCIADO	53377521H	NÁJERA CHIVA ANALÍA	02/08/2017	03/08/2017	13.500,00	17**
CONMY20177500000035	SI	2	I-170032 MONTES PUBLICOS Y PRIVADOS Y OTROS DOMINIOS P.	SERVICIOS	NEGOCIADO	B50640119	CALIDAD Y ESTUDIOS ASESORIA SL	02/08/2017	03/08/2017	13.711,60	17**
CONMY20177500000035	SI	3	I-170033 MONTES PUBLICOS Y PRIVADOS Y OTROS DOMINIOS P.	SERVICIOS	NEGOCIADO	B50506542	NATURALEZA TECNOLOGIA APLICADA	02/08/2017	03/08/2017	14.000,00	17**
CONMY20177500000040	SI	1	I-170034 DOMINIO PUBLICO PECUARIO	SERVICIOS	NEGOCIADO	B50777432	GRUPO UNICA UNION CARTOGRAFICA	02/08/2017	03/08/2017	13.794,20	17**
CONMY20177500000040	SI	2	I-170035 DOMINIO PUBLICO PECUARIO	SERVICIOS	NEGOCIADO	A28171288	TECNICA Y PROYECTOS S.A.	02/08/2017	03/08/2017	14.042,00	17**
CONMY20177500000040	SI	3	I-170036 DOMINIO PUBLICO PECUARIO	SERVICIOS	NEGOCIADO	30829195H	AREALES REDONDO DAVID	02/08/2017	03/08/2017	14.868,00	17**
CONMY20177500000047	SI	1	MONTES PUBLICOS Y PRIVADOS Y OTROS DOM. PUB. ARAGON	SERVICIOS	NEGOCIADO	53377521H	NÁJERA CHIVA ANALÍA	06/04/2017	06/04/2017	10.500,00	9**
CONMY20177500000047	SI	2	MONTES PUBLICOS Y PRIVADOS Y OTROS DOM. PUB. ARAGON	SERVICIOS	NEGOCIADO	F44256949	QILEX SDAD COOP	06/04/2017	06/04/2017	10.850,00	9**
CONMY20177500000047	SI	3	MONTES PUBLICOS Y PRIVADOS Y OTROS DOM. PUB. ARAGON	SERVICIOS	NEGOCIADO	B50506542	NATURALEZA TECNOLOGIA APLICADA	06/04/2017	06/04/2017	11.000,00	9**
CONMY20177500000051	SI	1	DOMINIO PUBLICO PECUARIO	SERVICIOS	NEGOCIADO	B50777432	GRUPO UNICA UNION CARTOGRAFICA	06/04/2017	06/04/2017	10.920,00	9**
CONMY20177500000051	SI	2	DOMINIO PUBLICO PECUARIO	SERVICIOS	NEGOCIADO	A28171288	TECNICA Y PROYECTOS S.A.	06/04/2017	06/04/2017	11.440,00	9**
CONMY20177500000054	NO	0	I-170018 MANTENIMIENTO APLICACIONES CARTOGRAFICAS INF. GEORREFE	SERVICIOS	NEGOCIADO	B50598895	SOFTWARE GRUPO V SL	15/06/2017	22/06/2017	23.832,00	7**
CONMY20177500000061	NO	0	I-180001 SERVICIOS POSTALES Y TELEGRAFICOS-C.DERIVADO SCC 25/2016	SERVICIOS	Acuerdo Marco	A83052407	SDAD ESTATAL CORREOS Y TELEGRA	20/11/2017	20/11/2017	159.090,93	21

** Expedientes que superan el 5% del total adjudicado sin incluir encargo ni C.dereivado Acuerdo Marco

TOTAL	1.274.067,83
TOTAL ENCARGO	952.519,10
TOTAL NEGOCIADO	162.457,80
TOTAL C.DERIVADO ACUERDO M.	159.090,93



**CONTRATOS MENORES
SOCIEDAD SERPA IAGA 2017**

Nº	Nº EXPEDIENTE	COD. EXPTE	TÍTULO	TIPO DE	DENOM. ADJUDICATARIO	NIF ADJUDICA	IMPORTE D	BASE IMP.	IMPORTE	BASE IMP.	FECHA ADJ.	PLAZO
				CONTRATO			LICITACION	LICITACION	ADJUD.	ADJUDIC.	DEFINITIVA	EJECUCIÓN
1	7500000062	I-170042	I-170042 ARRENDAMIENTO CON OPCION COMPRA EQUIPO MULTIFUNCIO	Suministros	SOLITIUM S.L.	B50570571	4.638,24	3.833,26	3.849,44	3.181,35	23/11/2017	31.12.2017
2	7500000060	I-170041	I-170041. Informes Expedientes Biodiversidad y P.N. Ev. Amb. C. Parcelarias	Servicios	TECNICA Y PROYECTOS S.A.	A28171288	3.030,81	2.504,80	3.030,81	2.504,80	18/09/2017	31.12.2017
3	7500000034	T-170003	APOYO TRAMITACION EXPTE INAGA CAZA TERUEL LOTE 2	Servicios	FERRER GUILLAMON AMPARO	18431066Q	6.290,08	5.198,41	6.171,00	5.100,00	28/03/2017	31.12.2017
4	7500000033	T-170002	APOYO TRAMITACION EXPTE INAGA CAZA TERUEL LOTE 1	Servicios	MOCE AGUELO MARIA PILAR	18450758C	6.290,08	5.198,41	6.171,00	5.100,00	28/03/2017	31.12.2017
5	7500000026	I-170017	APOYO TECNICO TRAMITACION EXPTE INAGA MINERIA	Servicios	FOLIA CONSULTORES SL	B81486854	14.922,93	12.333,00	11.938,34	9.866,40	10/05/2017	31.12.2017
6	7500000025	I-170016	APOYO TECNICO TRAMITACION EXPTE INAGA CARACTER AMBIENTAL	Servicios	ANDRES ROS JOSE VICENTE	25395077H	17.471,19	14.439,00	13.623,39	11.259,00	08/05/2017	31.12.2017
7	7500000024	I-170015	APOYO TECNICO TRAMITACION EXPTE INAGA EVALUACION AMBIENTAL	Servicios	IDEYA RED PROFESIONAL, S.L.L.	B99475246	12.461,79	10.299,00	8.480,89	7.009,00	08/05/2017	31.12.2017
8	7500000023	H-170002	APOYO TECNICO Y ADMVO EXPTE CINEGETICOS HUESCA H-170002	Servicios	PIRINEA CONSULTORES TECNICOS S.	B22248496	12.580,15	10.396,82	11.232,43	9.283,00	29/03/2017	31.12.2017
9	7500000022	I-170012	APOYO TECNICO Y ADMVO EXPTE CINEGETICOS TERUEL I-170012	Servicios	EBRONATURA S.L.	B50458041	11.611,12	9.595,97	11.132,00	9.200,00	28/03/2017	31.12.2017
10	7500000021	I-170011	ELABORACION INFORMES EIA Y AAI DE EXPLOTACIONES GANADERAS	Servicios	RIFATERRA BIELSA ROCIO	25171610L	12.380,00	10.231,41	8.109,01	6.701,66	30/03/2017	31.12.2017
11	7500000003	T-170001	SERVICIO LIMPIEZA OFICINAS INAGA TERUEL	Servicios	MULTIANAU S.L.	B50819507	9.148,30	7.560,58	9.131,02	7.546,30	28/12/2016	31.12.2017
12	7500000001	H-170001	SERVICIO DE LIMPIEZA OFICINA INAGA HUESCA	Servicios	LIMPIEZA ACONDIC RESTAURAC EDIF	B50633759	6.170,33	5.099,45	5.044,65	4.169,13	05/12/2016	31.12.2017
TOTALES							116.995,02	96.690,11	97.913,98	80.920,64		

Verificable en <https://aplicaciones.aragon.es/inachkdac/verificacion.do?csv1=CSVA6&csv2=9U2Y2&csv3=7CDB4&csv4=VFREG. Código verificación CSVA6-9U2Y2-7CDB4-VFREG>

Tipo Documento: COMPUJUSA ELECTRÓNICA
Cotejado y firmado por: DIRECTOR, JESUS LOBERA MARIEL en fecha 05/06/2018
Documento firmado mediante sello de órgano electrónico del Instituto



CONVENIOS FIRMADOS POR EL INAGA EN 2017

EN EL EJERCICIO 2017 EL INSTITUTO ARAGONÉS DE GESTIÓN AMBIENTAL NO HA FORMALIZADO NINGÚN CONVENIO.

**PERSONAL. INSTITUTO ARAGONÉS DE GESTIÓN AMBIENTAL
EJERCICIO 2017**

CATEGORÍAS	Nº PERCEPTORES⁽¹⁾	IMPORTES⁽²⁾
Altos cargos	1	70.527,80 €
Personal funcionario	64	2.155.577,17 €
Personal Laboral	3	75.750,56 €
Funcionarios en prácticas	2	25.493,55 €
Seguridad Social**		535.344,30 €
TOTAL	70	2.862.693,38

⁽¹⁾ Datos de la nómina de diciembre

⁽²⁾ Importe total del ejercicio

**Incluye: 2.190,52 euros cursos perfeccionamiento personal funcionario INAGA

6.861,52 euros fondo de acción social empleados INAGA

ACREEDORES PRESUPUESTARIOS PENDIENTES DE PAGO A 31.12.2017

CENTRO GESTOR IAGA

Acreeador	Nombre	Nº ident.	Nº Expediente	Posición	Nº Doc.	Fecha	Importe
		Fiscal		Presupuestaria		Contab.	euros
100012916	CALIDAD Y ESTUDIOS ASESORIA SL	B50640119	2750000693	G/4423/227006/91002	40000503	20/12/2017	1.699,08
100067168	ROYAL PACK PRODUCTOS DE	B86445764	2750000711	G/4423/226009/91002	40000507	15/12/2017	2.710,40
100067168	ROYAL PACK PRODUCTOS DE	B86445764	2750000712	G/4423/226009/91002	40000508	15/12/2017	2.879,80
100067168	ROYAL PACK PRODUCTOS DE	B86445764	2750000713	G/4423/226009/91002	40000509	15/12/2017	2.879,80
100029911	T.G.S.S. ZARAGOZA (URE)	Q5069013J	2750000735	G/4423/160000/91002	40000512	31/12/2017	46.953,90
100011576	NATURALEZA TECNOLOGIA APLICADA	B50506542	2750000744	G/4423/227006/91002	40000517	27/12/2017	1.524,56
296108	RUIZ PINILLA AINHOA	25168295Q	2750000745	G/4423/227006/91002	40000518	27/12/2017	2.669,74
107041	SABROSO GONZALEZ MARIA CARMEN	29095466Y	2750000750	G/4423/227006/91002	40000519	27/12/2017	1.998,92
100011576	NATURALEZA TECNOLOGIA APLICADA	B50506542	2750000751	G/4423/227006/91002	40000520	27/12/2017	1.936,00
561924	FONTANEDA LOZANO GUSTAVO ADOLF	30599233X	2750000754	G/4423/226003/91002	40000521	27/12/2017	490,34
100001205	GENERALI ESPAÑA SA SEGUROS Y	A28007268	2750000758	G/4423/226003/91002	40000523	27/12/2017	1.299,48
100001407	MAPFRE ESPAÑA CIA DE SEGUROS Y	A28141935	2750000759	G/4423/226003/91002	40000524	27/12/2017	1.667,13
100012111	SOLITIUM S.L.	B50570571	2750000763	G/4423/227009/91002	40000528	27/12/2017	1.923,79
100034871	POSTALGRAFICA S.L.	B50955707	2750000764	G/4423/222001/91002	40000529	27/12/2017	47,89
100035769	REALE SEGUROS GENERALES S.A.	A78520293	2750000765	G/4423/226003/91002	40000530	27/12/2017	2.145,97
189195	FERNANDEZ LOPEZ RAMON JOSE	71931768G	2750000767	G/4423/230000/91002	40000531	29/12/2017	18,7
100033003	GEOSCAN CONSULTORIA S.L.P.	B50926096	2750000768	G/4423/227006/91002	40000532	29/12/2017	1.466,52
539950	PALACIN BOIRA JOSE MARIA	18051867H	2750000770	G/4423/213000/91002	40000533	29/12/2017	101,64
189195	FERNANDEZ LOPEZ RAMON JOSE	71931768G	2750000771	G/4423/226001/91002	40000534	29/12/2017	3,99
60418	MARTINEZ GIMENEZ MARIA ANGELES	18416883R	2750000772	G/4423/226001/91002	40000535	31/12/2017	17,65
100002070	VIVA AQUA SERVICE SPAIN S.A.	A41810920	2750000773	G/4423/221001/91002	40000536	31/12/2017	132,66
100002070	VIVA AQUA SERVICE SPAIN S.A.	A41810920	2750000773	G/4423/221001/91002	40000537	31/12/2017	7,89
100048882	COPIADORAS DIGITALES DE HUESCA	B22331805	2750000774	G/4423/227009/91002	40000538	31/12/2017	45,91
100028223	AYUNTAMIENTO DE HUESCA	P2217300I	2750000775	G/4423/225000/91002	40000539	31/12/2017	40,53
100028223	AYUNTAMIENTO DE HUESCA	P2217300I	2750000775	G/4423/225000/91002	40000540	31/12/2017	37,22
100009635	COMERCIAL ANONIMA DAGO SL E.S.	B50000900	2750000776	G/4423/221003/91002	40000541	31/12/2017	150,7
100001482	VIAJES EL CORTE INGLES S.A.	A28229813	2750000777	G/4423/231000/91002	40000542	31/12/2017	44,1
100001482	VIAJES EL CORTE INGLES S.A.	A28229813	2750000777	G/4423/231000/91002	40000543	31/12/2017	44,1
100001482	VIAJES EL CORTE INGLES S.A.	A28229813	2750000777	G/4423/231000/91002	40000544	31/12/2017	44,1

Acreedor	Nombre	Nº ident.	Nº Expediente	Posición	Nº Doc.	Fecha	Importe
		Fiscal		Presupuestaria		Contab.	euros
100001482	VIAJES EL CORTE INGLES S.A.	A28229813	2750000777	G/4423/231000/91002	40000545	31/12/2017	44,1
100001482	VIAJES EL CORTE INGLES S.A.	A28229813	2750000777	G/4423/231000/91002	40000546	31/12/2017	44,1
100001482	VIAJES EL CORTE INGLES S.A.	A28229813	2750000777	G/4423/231000/91002	40000547	31/12/2017	44,1
100001482	VIAJES EL CORTE INGLES S.A.	A28229813	2750000777	G/4423/231000/91002	40000548	31/12/2017	44,1
100001482	VIAJES EL CORTE INGLES S.A.	A28229813	2750000777	G/4423/231000/91002	40000549	31/12/2017	52,9
100055218	AUDATEX ESPAÑA SA	A28586550	2750000778	G/4423/227009/91002	40000550	31/12/2017	24,56
100005067	SOLRED S.A.	A79707345	2750000779	G/4423/221003/91002	40000551	31/12/2017	340,24
100001407	MAPFRE ESPAÑA CIA DE SEGUROS Y	A28141935	2750000781	G/4423/226003/91002	40000552	31/12/2017	2.009,77
100035769	REALE SEGUROS GENERALES S.A.	A78520293	2750000782	G/4423/226003/91002	40000553	31/12/2017	3.000,00
100063738	SDAD ARAGONESA DE GESTION	B99354607	2750000675	G/4423/227006/91002	41000197	20/12/2017	5.258,59
100063738	SDAD ARAGONESA DE GESTION	B99354607	2750000678	G/4423/227006/91002	41000200	20/12/2017	22.745,02
100044491	DISTRIVISUAL S.L.	B31452634	2750000972	G/4423/227000/91002	41000202	23/12/2016	1.454,26
100063738	SDAD ARAGONESA DE GESTION	B99354607	2750000694	G/4423/227006/91002	41000211	20/12/2017	13.027,22
100063738	SDAD ARAGONESA DE GESTION	B99354607	2750000696	G/4423/227006/91002	41000213	20/12/2017	27.421,82
100012857	LIMPIEZA ACONDIC RESTAURAC EDI	B50633759	2750000708	G/4423/227000/91002	41000222	15/12/2017	419,87
324466	LOPEZ MOTLLO MARIA P.	25463365L	2750001004	G/4423/227006/91002	41000224	27/12/2016	3.333,55
100063738	SDAD ARAGONESA DE GESTION	B99354607	2750000725	G/4423/227006/91002	41000232	20/12/2017	5.563,84
100012428	SOFTWARE GRUPO V SL	B50598895	2750000727	G/4423/227006/91002	41000233	20/12/2017	10.973,97
527521	NÁJERA CHIVA ANALÍA	53377521H	2750000730	G/4423/227006/91002	41000234	20/12/2017	2.159,85
100014419	GRUPO UNICA UNION CARTOGRAFICA	B50777432	2750000731	G/4423/227006/91002	41000235	20/12/2017	1.101,78
100011309	EBRONATURA S.L.	B50458041	2750000732	G/4423/227006/91002	41000236	20/12/2017	5.849,01
100063738	SDAD ARAGONESA DE GESTION	B99354607	2750000734	G/4423/227006/91002	41000238	20/12/2017	3.172,62
100007373	PIRINEA CONSULTORES TECNICOS S	B22248496	2750000739	G/4423/227006/91002	41000239	27/12/2017	3.001,33
100011576	NATURALEZA TECNOLOGIA APLICADA	B50506542	2750000742	G/4423/227006/91002	41000240	27/12/2017	4.618,70
527521	NÁJERA CHIVA ANALÍA	53377521H	2750000743	G/4423/227006/91002	41000241	27/12/2017	6.340,34
100071937	IDEYA RED PROFESIONAL, S.L.L.	B99475246	2750000746	G/4423/227006/91002	41000242	27/12/2017	2.687,18
100063738	SDAD ARAGONESA DE GESTION	B99354607	2750000748	G/4423/227006/91002	41000244	27/12/2017	17.715,16
100063738	SDAD ARAGONESA DE GESTION	B99354607	2750000749	G/4423/227006/91002	41000245	27/12/2017	37.320,99
100001432	TECNICA Y PROYECTOS S.A.	A28171288	2750000752	G/4423/227006/91002	41000246	27/12/2017	3.030,81
319576	RIFATERRA BIELSA ROCIO	25171610L	2750000753	G/4423/227006/91002	41000247	27/12/2017	4.154,39
100071303	U.T.E ALFREDO CHIPRIANA ELIAS	U99469652	2750000755	G/4423/227006/91002	41000248	27/12/2017	5.672,17

Acreedor	Nombre	Nº ident.	Nº Expediente	Posición	Nº Doc.	Fecha	Importe
		Fiscal		Presupuestaria		Contab.	euros
100063738	SDAD ARAGONESA DE GESTION	B99354607	2750000756	G/4423/227006/91002	41000249	27/12/2017	22.100,13
107027	ANDRES ROS JOSE VICENTE	25395077H	2750000762	G/4423/227006/91002	41000250	27/12/2017	8.272,72
100012111	SOLITIUM S.L.	B50570571	2750000766	G/4423/603000/91002	41000251	27/12/2017	80,2
100005298	ENDESA ENERGIA S.A. UNIPERSONA	A81948077	2750000769	G/4423/221000/91002	41000252	29/12/2017	265,06
100005298	ENDESA ENERGIA S.A. UNIPERSONA	A81948077	2750000780	G/4423/221000/91002	41000253	31/12/2017	438,21
100005298	ENDESA ENERGIA S.A. UNIPERSONA	A81948077	2750000780	G/4423/221000/91002	41000254	31/12/2017	547,05
100005298	ENDESA ENERGIA S.A. UNIPERSONA	A81948077	2750000780	G/4423/221000/91002	41000255	31/12/2017	182,71
TOTAL							299.494,93

ACREEDORES POR OPERACIONES PENDIENTES DE APLICAR A PRESUPUESTO A 31/12/2017. IAGA EJERCICIO 2017

Posición presupuestaria	Descripción partida	Acreedor	Nombre Acreedor	Título del expediente	Referencia	Importe €
G/4423/212000/91002	Reparación y conserv.edificios	100027387	CDAD PROP RICARDO DEL ARCO_19	COM.PROP.HU DIC. 2017 Local.1	00000144	45,08
G/4423/227009/91002	Otros trabajos realiz.por otrasempresas	100048882	COPIADORAS DIGITALES DE HUESCA S.L.	COPIAS HUESCA NOV. 2017	98611	67,82
G/4423/221003/91002	Combustibles	100009635	COMERCIAL ANÓNIMA DAGO, SL	COMBUSTIBLE ENERO 17	E170000003	100,51
TOTAL						213,41

OBLIGACIONES DE PRESUPUESTOS CERRADOS. IAGA

SECCION 75 Instituto Aragonés de Gestión Ambiental						
Programa 4423 Gestión Ambiental						
Capítulo/Artículo		OBLIGACIONES PTES A 1 DE ENERO	RECTIFICACIONES ANULACIONES	TOTAL OBLIGACIONES	PAGOS REALIZADOS	OBLIGACIONES PTES A 31 DE DIC.
1	Gastos de Personal	38.032,48	0,00	38.032,48	38.032,48	0,00
16	Cuotas, prest. y gtos soc. a cargo del empleador	38.032,48	0,00	38.032,48	38.032,48	0,00
2	Gastos en Bienes Corrientes y Servicios	391.337,21	0,00	391.337,21	386.549,40	4.787,81
20	Arrendamientos	13.103,47	0,00	13.103,47	13.103,47	0,00
21	Reparación y conservación	48,68	0,00	48,68	48,68	0,00
22	Material, suministros y otros	378.185,06	0,00	378.185,06	373.397,25	4.787,81
Operaciones Corrientes		429.369,69	0,00	429.369,69	424.581,88	4.787,81
Operaciones de Capital		0,00	0,00	0,00	0,00	0,00
Operaciones No Financieras		429.369,69	0,00	429.369,69	424.581,88	4.787,81
Operaciones Financieras		0,00	0,00	0,00	0,00	0,00
Total Programa		429.369,69	0,00	429.369,69	424.581,88	4.787,81
Total SECCION		429.369,69	0,00	429.369,69	424.581,88	4.787,81
Total General		429.369,69	0,00	429.369,69	424.581,88	4.787,81

COMPROMISOS DE GASTO CON CARGO A PPTO. EJERCIC. POSTER. IAGA

SECCION		75	Instituto Aragonés de Gestión Ambiental			
Programa		4423	Gestión Ambiental			
Capítulo/Artículo		2018	2019	2020	2021	EJERCICIOS POSTERIORES
2	Gastos en Bienes Corrientes y Servicios	707.487,40	82.500,03	0,00	0,00	0,00
22	Material, suministros y otros	707.487,40	82.500,03	0,00	0,00	0,00
Operaciones Corrientes		707.487,40	82.500,03	0,00	0,00	0,00
6	Inversiones Reales	962,40	962,40	962,40	882,04	0,00
60	Inversiones Reales	962,40	962,40	962,40	882,04	0,00
Operaciones de Capital		962,40	962,40	962,40	882,04	0,00
Operaciones No Financieras		708.449,80	83.462,43	962,40	882,04	0,00
Operaciones Financieras		0,00	0,00	0,00	0,00	0,00
Total Programa		708.449,80	83.462,43	962,40	882,04	0,00
Total SECCION		708.449,80	83.462,43	962,40	882,04	0,00
Total General		708.449,80	83.462,43	962,40	882,04	0,00

DERECHOS RECONOCIDOS NETOS. IAGA

Capítulo/Artículo/Concepto/Subconcepto/Financiación		TOTAL DERECHOS RECONOCIDOS	TOTAL DERECHOS ANULADOS	DERECHOS RECONOCIDOS NETOS
3	Tasas y otros ingresos	4.096.246,29	818,66	4.095.427,63
32	Tasas	4.095.025,06	818,66	4.094.206,40
329	Tasas de varios departamentos	4.095.025,06	818,66	4.094.206,40
329016/91003	Tasa 16-Expedición licencias caza y pesca	1.957.854,37	68,66	1.957.785,71
329017/91003	Tasa 17-S. facul. montes, forestales y v. pecuaria	236.579,37	0,00	236.579,37
329026/91003	Tasa 26-Tasa servicios gestión de los cotos	894.274,88	0,00	894.274,88
329028/91003	Tasa 28-Tasa ser.adm. protección del medio ambient	721.885,12	750,00	721.135,12
329029/91003	Tasa 29-Tasa S.Adm. conservación biodiversidad	19.837,34	0,00	19.837,34
329034/91003	Tasa 34-S. admtivos. calificación ambien act. clas	264.593,98	0,00	264.593,98
39	Otros ingresos	1.221,23	0,00	1.221,23
394	Otros ingresos de Agricultura y MAmb	1.221,23	0,00	1.221,23
394005/91003	OTROS INGRESOS	1.221,23	0,00	1.221,23
4	Transferencias Corrientes	824.222,01	0,00	824.222,01
45	De Comunidades Autónomas	824.222,01	0,00	824.222,01
450	De la Comunidad Autónoma de Aragón	824.222,01	0,00	824.222,01
450000/91003	Transferencias de la Comunidad Autónoma de Aragón	824.222,01	0,00	824.222,01
7	Transferencias de Capital	995,80	0,00	995,80
75	De Comunidades Autónomas	995,80	0,00	995,80
750	De la Comunidad Autónoma de Aragón	995,80	0,00	995,80
750000/91003	Transferencias de la Comunidad Autónoma de Aragón	995,80	0,00	995,80
Total General		4.921.464,10	818,66	4.920.645,44

ANULACIÓN DE DERECHOS PRESUPUESTARIOS. IAGA

Capítulo/Artículo/Concepto/Subconcepto/Financiación		ANULACION LIQUIDACIONES I.D.	ANULACION LIQUIDACIONES I.R.	APLAZAMIENTO Y FRACC. I.D.	APLAZAMIENTO Y FRACC. I.R.
3	Tasas y otros ingresos	0,00	0,00	0,00	0,00
32	Tasas	0,00	0,00	0,00	0,00
329	Tasas de varios departamentos	0,00	0,00	0,00	0,00
329016/91003	Tasa 16-Expedición licencias caza y pesca	0,00	0,00	0,00	0,00
329028/91003	Tasa 28-Tasa ser.adm. protección del medio ambient	0,00	0,00	0,00	0,00
Total General		0,00	0,00	0,00	0,00

RECAUDACIÓN NETA. IAGA

Capítulo/Artículo/Concepto/Subconcepto/Financiación		RECAUDACION TOTAL	DEVOLUCIONES DE INGRESO	RECAUDACION NETA
3	Tasas y otros ingresos	4.096.246,29	818,66	4.095.427,63
32	Tasas	4.095.025,06	818,66	4.094.206,40
329	Tasas de varios departamentos	4.095.025,06	818,66	4.094.206,40
329016/91003	Tasa 16-Expedición licencias caza y pesca	1.957.854,37	68,66	1.957.785,71
329017/91003	Tasa 17-S. facul. montes, forestales y v. pecuaria	236.579,37	0,00	236.579,37
329026/91003	Tasa 26-Tasa servicios gestión de los cotos	894.274,88	0,00	894.274,88
329028/91003	Tasa 28-Tasa ser.adm. protección del medio ambient	721.885,12	750,00	721.135,12
329029/91003	Tasa 29-Tasa S.Adm. conservación biodiversidad	19.837,34	0,00	19.837,34
329034/91003	Tasa 34-S. admtivos. calificación ambien act. clas	264.593,98	0,00	264.593,98
39	Otros ingresos	1.221,23	0,00	1.221,23
394	Otros ingresos de Agricultura y MAmb	1.221,23	0,00	1.221,23
394005/91003	OTROS INGRESOS	1.221,23	0,00	1.221,23
Total General		4.096.246,29	818,66	4.095.427,63

DEVOLUCIÓN DE INGRESOS. IAGA

Subconcepto/Financiación		PTES. PAGO A 1-ENERO	MODIFICACIONES SALDO INICIAL	RECONOCIDAS EN EL EJERCICIO	TOTAL	DEVOL. PAGADAS EN EL EJERCICIO	PRESCRIPCIONES	PDTES. PAGO A 31-12
329016/91003	Tasa 16-Expedición licencias caza y pesca	0,00	0,00	68,66	68,66	68,66	0,00	0,00
329028/91003	Tasa 28-Tasa ser.adm. protección del medio ambient	0,00	0,00	750,00	750,00	750,00	0,00	0,00
Total General		0,00	0,00	818,66	818,66	818,66	0,00	0,00

DERECHOS PENDIENTES DE COBRO A FECHA 31 DE DICIEMBRE DE 2017 IAGA

							DERECHOS	TOTAL
DENOMINACIÓN	CRÉDITOS	MODIFICA-	CREDITO	DERECHOS RECO-	%	RECAUD.	PTES.COBRRO	DERECHOS
ARTÍCULO	INICIALES	CIONES	DEFINITIVO	NOCIDOS NETOS	EJEC.	NETA	EJERCICIO	PTES.COBRRO
	2017	2017	2017	2017	2017	2017	2017	a 31/12/2017
4 Transf. de la Comunidad Autónoma de Aragón	995.626,43	171.404,42-	824.222,01	824.222,01	100%	0,00	824.222,01	824.222,01
7 Transf. de la Comunidad Autónoma de Aragón	995,80	0,00	995,80	995,80	100%	0,00	995,80	995,80
TOTAL	996.622,23	171.404,42-	825.217,81	825.217,81	100%	0,00	825.217,81	825.217,81

DERECHOS A COBRAR PRESUPUESTOS CERRADOS - PARTE I. IAGA

SECCION		75	Instituto Aragonés de Gestión Ambiental			
Capítulo/Subconcepto/Ejercicio		PENDETS DE COBRO A 1 DE ENERO	RECTIFICACIONES SALDO ENTRANTE	ANULACIÓN LIQUIDACIONES	APLAZAMIENTO Y FRACCIONAMIENTO	DERCHS DE COBRO PDTES TOTALES
4	Transferencias Corrientes	1.085.373,02	0,00	0,00	0,00	1.085.373,02
450000	Transferencias de la Comunidad Autónoma de Aragón	1.085.373,02	0,00	0,00	0,00	1.085.373,02
	Ejercicio 2015	159.317,89	0,00	0,00	0,00	159.317,89
	Ejercicio 2016	926.055,13	0,00	0,00	0,00	926.055,13
7	Transferencias de Capital	36.702,81	0,00	0,00	0,00	36.702,81
750000	Transferencias de la Comunidad Autónoma de Aragón	36.702,81	0,00	0,00	0,00	36.702,81
	Ejercicio 2015	21.702,81	0,00	0,00	0,00	21.702,81
	Ejercicio 2016	15.000,00	0,00	0,00	0,00	15.000,00
Total SECCION		1.122.075,83	0,00	0,00	0,00	1.122.075,83
Total General		1.122.075,83	0,00	0,00	0,00	1.122.075,83

DERECHOS A COBRAR PRESUPUESTOS CERRADOS - PARTE II. IAGA

SECCION 75 Instituto Aragonés de Gestión Ambiental		RECAUDADOS	COBROS EN ESPECIE	INSOLVENCIAS	PRESCRIPCIÓN	OTRAS	PDTES. DE COBRO A 31 DE DIC.
Capítulo/Subconcepto/Ejercicio							
4	Transferencias Corrientes	555.227,98	0,00	0,00	0,00	0,00	530.145,04
450000	Transferencias de la Comunidad Autónoma de Aragón	555.227,98	0,00	0,00	0,00	0,00	530.145,04
	Ejercicio 2015	159.317,89	0,00	0,00	0,00	0,00	0,00
	Ejercicio 2016	395.910,09	0,00	0,00	0,00	0,00	530.145,04
7	Transferencias de Capital	30.452,81	0,00	0,00	0,00	0,00	6.250,00
750000	Transferencias de la Comunidad Autónoma de Aragón	30.452,81	0,00	0,00	0,00	0,00	6.250,00
	Ejercicio 2015	21.702,81	0,00	0,00	0,00	0,00	0,00
	Ejercicio 2016	8.750,00	0,00	0,00	0,00	0,00	6.250,00
Total SECCION		585.680,79	0,00	0,00	0,00	0,00	536.395,04
Total General		585.680,79	0,00	0,00	0,00	0,00	536.395,04

TASAS, PRECIOS PÚBLICOS Y PRECIOS PRIVADOS. IAGA

Subconcepto		PREVISIONES INICIALES	MODIFICACIONES	DEFINITIVO	DERECHOS RECONOC. NETOS	PORCENTAJE DE EJECUCIÓN	RECAUDACION NETA	DERECHOS CANCELADOS
329016	Tasa 16-Expedición licencias caza y pesca	1.970.000,00	0,00	1.970.000,00	1.957.785,71	99,38	1.957.785,71	0,00
329017	Tasa 17-S. facul. montes, forestales y v. pecuaria	150.000,00	0,00	150.000,00	236.579,37	157,72	236.579,37	0,00
329026	Tasa 26-Tasa servicios gestión de los cotos	900.000,00	0,00	900.000,00	894.274,88	99,36	894.274,88	0,00
329028	Tasa 28-Tasa ser.adm. protección del medio ambient	575.000,00	0,00	575.000,00	721.135,12	125,41	721.135,12	0,00
329029	Tasa 29-Tasa S.Adm. conservación biodiversidad	28.504,25	0,00	28.504,25	19.837,34	69,59	19.837,34	0,00
329034	Tasa 34-S. admtivos. calificación ambien act. clas	280.000,00	0,00	280.000,00	264.593,98	94,50	264.593,98	0,00
Total General		3.903.504,25	0,00	3.903.504,25	4.094.206,40	104,89	4.094.206,40	0,00

CUENTA	DESCRIPCIÓN	SALDO A 1/1/2017	INCREMENTOS	DISMINUCIONES	SALDO A 31/12/2017
200	TERRENOS Y BIENES NATURALES USO GENERAL				0,00
201	INFRESTRUCTURAS USO GENERAL				0,00
208	BIENES DEL PATRIMONIO HISTORICO, ARTIST. Y CULTURAL	150,00			150,00
TOTAL INVERSIONES DESTINADAS AL USO GENERAL		150,00	0,00	0,00	150,00
210	GASTOS DE INVESTIGACIÓN Y DESARROLLO	118.592,78			118.592,78
212	PROPIEDAD INDUSTRIAL	977,69			977,69
215	APLICACIONES INFORMÁTICAS	1.044.317,67			1.044.317,67
216	PROPIEDAD INTELECTUAL				0,00
217	RÉGIMEN ARRENDAMIENTO FINANCIERO		3.644,09		3.644,09
248	INMOVILIZADO INMATERIAL EN CURSO				0,00
TOTAL INMOVILIZADO INMATERIAL		1.163.888,14	3.644,09	0,00	1.167.532,23
220	TERRENOS Y BIENES NATURALES				0,00
221	CONSTRUCCIONES	124.891,44			124.891,44
222	INSTALACIONES TÉCNICAS				0,00
223	MAQUINARIA	202.078,92		230,84	201.848,08
224	UTILLAJE	738,92			738,92
226	MOBILIARIO	234.553,11	48,99		234.602,10
227	EQUIPOS PARA PROCESOS DE INFORMACIÓN	274.784,38		4.275,76	270.508,62
228	ELEMENTOS DE TRANSPORTES	120.452,67			120.452,67
229	OTRO INMOVILIZADO MATERIAL	257,98			257,98
240	TERRENOS Y BIENES NATURALES EN CURSO				0,00
241	CONSTRUCCIONES EN CURSO				0,00
242	INSTALACIONES TÉCNICAS EN CURSO				0,00
243	MAQUINARIA EN CURSO				0,00
247	EQUIPOS PROCESOS DE INFORMACIÓN EN CURSO				0,00
TOTAL INMOVILIZADO MATERIAL		957.757,42	48,99	4.506,60	953.299,81
230	INVER. GESTIONADAS PARA OTROS ENTES PÚBLICOS				0,00
231	INVER. GESTIONADAS PARA EMPRESAS PRIVADAS				0,00
232	INVER. GESTIONADAS PARA FAMILIAS Y ENTID. S/L				0,00
TOTAL INVER. GESTIONADAS PARA OTROS ENTES		0,00	0,00	0,00	0,00
250	INVERSIONES FINANCIERAS PERMANENTES (Cap.S.Pco.)	26,50			26,50
260	INVERSIONES FINANCIERAS PERMANENTES (Fianzas)	102,21			102,21
TOTAL INVERSIONES FINANCIERAS PERMANENTES		128,71	0,00		128,71
TOTAL INMOVILIZADO		2.121.924,27	3.693,08	4.506,60	2.121.110,75
TOTAL INMOVILIZADO (DESCONTADO AMORTIZACIÓN)					79.479,50

AMORTIZACIÓN ACUMULADA DEL INMOVILIZADO INMATERIAL a 31/12/2016	1.156.143,74
AMORTIZACIÓN ACUMULADA DEL INMOVILIZADO MATERIAL a 31/12/2016	885.487,51
TOTAL	2.041.631,25

CUENTA	DESCRIPCIÓN ACTIVO	SALDO A 1/1/201	INCREMENTOS	DISMINUCIONES	SALDO A 31/12/2017
200	Solares Naturaleza Urbana				0,00
200	Fincas Rústicas				0,00
200	Vías Pecuarias				0,00
TOTAL TERRENOS Y BIENES NATURALES		0,00	0,00	0,00	0,00
201	Carreteras				0,00
201	Calles				0,00
201	Canalizaciones				0,00
201	Otras				0,00
TOTAL INFRAESTRUCTURAS		0,00	0,00	0,00	0,00
208	Fondo Bibliográfico				0,00
208	Pintura				0,00
208	Escultura.				0,00
208	Fondo Artístico - Otros	150,00			150,00
208	Patrimonio Histórico-Monumental				0,00
208	Conjunto Histórico				0,00
208	Sitio Histórico				0,00
208	Zona Arqueológica.				0,00
208	Patrimonio Histórico - Otros				0,00
TOTAL BIENES DEL PATRIMONIO HISTÓRICO, ARTÍST. Y CULTURAL		150,00	0,00	0,00	150,00
TOTAL INVERSIONES DESTINADAS AL USO GENERAL		150,00	0,00	0,00	150,00

CUENTA	DESCRIPCIÓN ACTIVO	SALDO A 1/1/2017	INCREMENTOS	DISMINUCIONES*	SALDO A 31/12/2017
210	GASTOS DE INVESTIGACIÓN Y DESARROLLO	118.592,78			118.592,78
TOTAL GASTOS I + D		118.592,78	0,00	0,00	118.592,78
212	PROPIEDAD INDUSTRIAL - MARCAS	977,69			977,69
TOTAL PROPIEDAD INDUSTRIAL		977,69	0,00	0,00	977,69
215	APLICACIONES INFORMÁTICAS - SISTEMA OPERATIVO	2.909,88			2.909,88
215	APLICACIONES INFORMÁTICAS - GESTIÓN	196.926,84			196.926,84
215	APLICACIONES INFORMÁTICAS - OTRAS APLICACIONES	844.480,95			844.480,95
TOTAL APLICACIONES INFORMÁTICAS		1.044.317,67	0,00	0,00	1.044.317,67
216	PROPIEDAD INTELECTUAL - CREACION LITERARIA				0,00
216	PROPIEDAD INTELECTUAL - CREACION ARTÍSTICA				0,00
216	PROPIEDAD INTELECTUAL - CREACION CIENTIFICA				0,00
216	PROPIEDAD INTELECTUAL - OTROS				0,00
TOTAL PROPIEDAD INTELECTUAL		0,00	0,00	0,00	0,00
217	RÉGIMEN ARRENDAMIENTO FINANCIERO		3.644,09		3.644,09
TOTAL DCHOS SOBRE BIENES EN ARRENDAMIENTO FINANCIERO		0,00	3.644,09	0,00	3.644,09
248	INMOVILIZADO INMATERIAL EN CURSO				0,00
TOTAL INMOVILIZADO INMATERIAL EN CURSO		0,00	0,00	0,00	0,00
	-AMORTIZACIONES	-1.153.863,38		-2.280,36	-1.156.143,74
TOTAL INMOVILIZADO INMATERIAL		10.024,76	3.644,09	-2.280,36	11.388,49

CUENTA	DESCRIPCIÓN ACTIVO	SALDO A 1/1/2017	INCREMENTOS	DISMINUCIONES	SALDO A 31/12/2017
220	Solares				0,00
220	Fincas				0,00
220	Solares Urbanos.				0,00
220	Fincas Rústicas				0,00
220	Otros Terrenos				0,00
TOTAL TERRENOS Y BIENES NATURALES		0,00	0,00	0,00	0,00
221	Edificios administrativos.	124.891,44			124.891,44
221	Edificios Turísticos				0,00
221	Edificios Educativos				0,00
221	Edificios Deportivos				0,00
221	Centros Sanitarios				0,00
221	Refugios/Casas Forestales				0,00
221	Edificios Agropecuarios				0,00
221	Edificios Asistenciales				0,00
221	Edificios Uso Cultural				0,00
221	Otras Construcciones				0,00
221	Construcción (Viviendas)				0,00
TOTAL CONSTRUCCIONES		124.891,44	0,00	0,00	124.891,44
222	Instalaciones Agropecuarias			0	0,00
222	Silos			0	0,00
222	Otras Instalaciones Técnicas			0	0,00
TOTAL INSTALACIONES TÉCNICAS		0,00	0,00	0,00	0,00
223	Obras Públicas Agrónoma.				0,00
223	Uso Administrativo	202078,92		230,84	201.848,08
223	Comunicación				0,00
223	Médico Asistencial				0,00
223	Otra Maquinaria				0,00
TOTAL MAQUINARIA		202.078,92	0,00	230,84	201.848,08
224	Agropecuario				0,00
224	Obras Públicas				0,00
224	Médico Asistencial				0,00
224	Uso Docente				0,00
224	Hostelería				0,00
224	Laboratorio				0,00
224	Otro Utillaje	738,92			738,92
TOTAL UTILLAJE		738,92	0,00	0,00	738,92
226	Administrativo	234.553,11	48,99		234.602,10
226	Médico Asistencial				0,00
226	Uso Docente				0,00
226	Uso Doméstico				0,00
226	Señalética				0,00
226	Ornamentación				0,00
226	Otro Mobiliario				0,00
TOTAL MOBILIARIO		234.553,11	48,99	0,00	234.602,10
227	Ordenadores				0,00
227	Impresoras				0,00
227	Escáneres/Periféricos				0,00
227	Otros Equipos Procesos Informa	274.784,38		4.275,76	270.508,62
EQUIPOS PARA PROCESOS DE INFORMACIÓN		274.784,38	0,00	4.275,76	270.508,62
228	Camión				0,00
228	Furgoneta				0,00
228	Moto				0,00
228	Lancha a Motor				0,00
228	Todo Terreno	85.576,33			85.576,33
228	Turismo	34.876,34			34.876,34
TOTAL ELEMENTOS DE TRANSPORTES		120.452,67	0,00	0,00	120.452,67
229	Otro Inmovilizado Material	257,98			257,98
TOTAL OTRO INMOVILIZADO MATERIAL		257,98	0,00	0,00	257,98
240	Adaptación Terrenos				0,00
TERRENOS BIENES NATURALES EN CURSO		0,00	0,00	0,00	0,00
241	Construcciones Curso				0,00
TOTAL CONSTRUCCIONES EN CURSO		0,00	0,00	0,00	0,00
242	Instalaciones Técnicas Montaje				0,00
TOTAL INSTALACIONES TÉCNICAS EN CURSO		0,00	0,00	0,00	0,00
243	Maquinaria Montaje				0,00
TOTAL MAQUINARIA EN CURSO		0,00	0,00	0,00	0,00
247	Equi. Proc. Inf. Mon				0,00
POS PROCESOS DE INFORMACIÓN EN CURSO		0,00	0,00	0,00	0,00
	- AMORTIZACIONES	-688.759,21	2.545,87	-199.274,17	-885.487,51
TOTAL INMOVILIZADO MATERIAL		268.998,21	2.594,86	-194.767,57	67.812,30

CUENTA	DESCRIPCIÓN ACTIVO	SALDO A 1/1/2017	INCREMENTOS	DISMINUCIONES	SALDO A 31/12/2017
250	Inversiones Financieras Permanentes (C.S.Pco.)*	26,50			26,50
260	Fianzas Constituidas a Largo Plazo (Fianzas)**	102,21			102,21
TOTAL INVERSIONES FINANCIERAS PERMANENTES		128,71			128,71
					0,00
					0,00
					0,00
TOTAL INVERSIONES FINANCIERAS PERMANENTES		128,71	0,00	0,00	128,71

* 53 Acciones MG,S y R SA (0,50 euros valor nominal)

** Depósito de garantía facturado por Endesa a Iberdrola (Derechos de acceso y enganche por suministro energía Avda. Ranillas3C 500018 ZARAGOZA FACTURA 20120307010449616 de fecha 7 marzo de 2012, contrato 45007635)

CUENTAS ANUALES CONTABILIDAD PÚBLICA INAGA

INVENTARIO 2017

CENTRO DE GASTO

75010

CLASIFICACIÓN FUNCIONAL

4423

Inventario de inversiones de inmovilizado inmaterial	concepto presupuestario	604
Inventario de inversiones de inmovilizado inmaterial	concepto presupuestario	609
Inventario de inversiones de inmovilizado material	concepto presupuestario	220.01 (años 2004/2005)
	concepto presupuestario	602
	concepto presupuestario	603
	concepto presupuestario	604
	concepto presupuestario	605
	concepto presupuestario	606

Calificación Jurídica: Bienes demaniales (art. 4 del Texto Refundido de la Ley de Patrimonio de la Comunidad Autónoma de Aragón, aprobado por DL 2/200, de 19 de junio, del Gobierno de Aragón)

RESUMEN COEFICIENTES DE AMORTIZACIÓN:

	concepto	Inversión 2004	inversión 2005	Inversión 2006 a 2016
Inmovilizado Inmaterial:				
Elementos de Transporte	604			7,14% / 10% anual
Arrendamiento financiero (renting coches)	604	19,80% anual	19,80% anual	20% anual
Estudios y trabajos técnicos	609	100% total	100% total	
Sistemas y programas informáticos	609	100%-16,50%	33% anual	33,33%/25%/ 16,66% anual
Propiedad Industrial	609			10% anual
Inversiones reales:				
Construcciones	602	100% 2017	100% 2017	
Maquinaria	603	36,30% anual		5,56% / 7,14% anual
Instalaciones y otros	603	13,20% anual	8% / 12% anual	12,5% / 20% anual
Mobiliario/Enseres	220.01 / 605	27,50% anual	10% anual	5% anual
Equipos informáticos	606	16,50% anual	25% anual	12,5% anual

Coefficientes de amortización, en función año de inversión del activo:

2004	Anexo (Tablas coeficientes de amortización) del Reglamento del Impuesto sobre Sociedades aprobado por RD/537/1997, de 14 de abril, y normas de desarrollo, salvo Estudios y Trabajos Técnicos que que aplica un 100% de amortización)
2005	Anexo(Tablas coeficientes de amortización) del Reglamento del Impuesto sobre Sociedades aprobado por RD 1777/2004, de 30 de julio, salvo Estudios y Trabajos Técnicos que se aplica un 100% de amortización y Renting coches que se aplica el 19,80% de amortización (igual que en el ejercicio 2004)

2006/7/8/9/10/11/12/13/14/15/16 La amortización se serializa en función de la clase de activo Serpa.

RESUMEN AMORTIZACIÓN REALIZADA EN 2017:

	Ejercicio de la Inversión	Amortización 2017
Inmovilizado Material	2004/2005	175.845,21
Inmovilizado Inmaterial	2004/2005 (Regularización)	0,02
	Subtotal	175.845,23
Inmovilizado material	Serpa 2006 a 2017	23.428,96
Inmovilizado Inmaterial	Serpa 2006 a 2017	2.280,34
	Subtotal	25.709,30
	Total Amortización 2017	201.554,53

Número inventario	Baja de Inventario 2017 por obsolescencia	Año adquisic.	Importe adq.	Amortización	Pérdida
270000000284	Multif. Ricoh Aficio MP 335 CSPO	2009	4.275,76	2443,28	1832,48
230000000003	Fax para Ricoh Aficio MP 335 CSPO	2009	230,84	102,59	128,25
	TOTALES		4.506,60	2545,87	1960,73

Verificable en <https://aplicaciones.aragon.es/inachkdoc/verificacion.do?csv1=CSVA6&csv2=9U2Y2&csv3=7CDB4&csv4=VFREG>. Código verificación CSVA6-9U2Y2-7CDB4-VFREG

Tipo Documento: COMPUTALSA ELECTRÓNICA

Cotejado y firmado por: DIRECTOR, JESUS LOBERA MARIEL en fecha 05/06/2018

Documento firmado mediante sello de órgano electrónico del Instituto



INVENTARIO 2017 INMOVILIZADO MATERIAL CONCEPTO 22001 Inversión 2005

Nº INVENT.	UN I	DESCRIPCION	FECHA ADQUISICION (FRA.)	Nº FRA	EMPRESA	total (IVA L)	TOTAL	T.FRA.	ADO	CONC	coef. Amor	TOTAL AMOR. 2005	TOTAL AMOR. 2006	TOTAL AMOR. 2007	TOTAL AMOR. 2008	TOTAL AMOR. 2009	TOTAL AMOR. 2010	TOTAL AMOR. 2011	TOTAL AMOR. 2012	TOTAL AMOR. 2013	TOTAL AMOR. 2014	TOTAL AMOR. 2015	VALOR NETO CONT.	
77/91/05	15	Módulos clasificadores de 3 cajones	22/09/2005	574	Muebles Montovelaz, S.L.	15,00	225,00		50003803	22001A														
92/2005	1	Soporte con ruedas para clasificadores	22/09/2005	574	Muebles Montovelaz, S.L.	92,80	92,80	317,78	50003803	22001A	10%	8,65	31,78	31,78	31,78	31,78	31,78	31,78	31,78	31,78	31,78	31,78	23,12	0,00
148/2005	1	Buck de cajón y archivo ref. 3PR-562/3R-550	14/12/2005	1754	Mecux Oficinas, S. L.	191,90	191,90		50004910	22001A														
149/2005	1	Archivador de 4 cajones ref. EA-A4A	14/12/2005	1754	Mecux Oficinas, S. L.	335,00	335,00	526,90	50004910	22001A	10%	2,34	52,69	52,69	52,69	52,69	52,69	52,69	52,69	52,69	52,69	52,69	50,35	0,00
209/2005	1	Carretilla plegable Silver-Car	04/10/2005	95029638	El Corte Ingles, S. A.	110,90	110,90	110,90	50003155	22001A	10%	2,65	11,09	11,09	11,09	11,09	11,09	11,09	11,09	11,09	11,09	11,09	8,44	0,00
						TOTAL	955,58					13,64	95,56	95,56	95,56	95,56	95,56	95,56	95,56	95,56	95,56	95,56	81,91	



INVENTARIO 2017 INMOVILIZADO MATERIAL CONCEPTO 602 Inversión 2005

Nº Inv.	Baja L.	Un	DESCRIPCIÓN	FEC. ADQU.	Nº FRA	EMPRESA	TOT. FRA.	ADO	% Am.	Amort.05	Amort.06	Amort.07	Amort.08	Amort.09	Amort.10	Amort.11	Amort.12	Amort.13	Amort.14	Amort.15	Amort.16	Amort.17	Valor Nto.C.	
22/2005		1	Instalación eléctrica oficinas Inaga Huesca	22/04/2005	1088	Elec. Jesús Fe	4.785,86	50001412	8%	263,75	382,87	382,87	382,87	382,87	382,87	382,87	382,87	382,87	382,87	382,87	382,87	382,87	310,55	0,00
71/2005	Baja L.	1	Modificación de instalación renovación aire por ampliación oficina	19/10/2005	5195	Zareca, S. L.	885,36	50003336	12%	20,95	106,24	106,24	106,24	106,24	106,24	106,24	106,24							
TOTAL							5.671,22			284,71	489,11	489,11	489,11	489,11	489,11	489,11	489,11	382,87	382,87	382,87	382,87	310,55	0,00	
										Baja Inventario 2012		885,36		pérdida								120,71		

BAJA DE INVENTARIO 2012 INMOVILIZADO MATERIAL (concepto 602) POR TRASLADO OFICINAS A EXPO Inversión 2005

Nº Inventario	Un	DESCRIPCIÓN	FEC. ADQU.	Nº FRA	EMPRESA	TOT. FRA.	ADO	% Am.	Amort.05	Amort.06	Amort.07	Amort.08	Amort.09	Amort.10	Amort.11	Amort.12	Valor Nto.C.
71/2005		1	Modificación de instalación renovación aire por ampliación oficina	19/10/2005	5195	Zareca, S. L.	885,36	50003336	12%	20,95	106,24	106,24	106,24	106,24	106,24	106,24	120,71
TOTAL							885,36			20,95	106,24	106,24	106,24	106,24	106,24	106,24	120,71

TOTAL BAJA DE INVENTARIO 2012 INMOVILIZADO MATERIAL POR TRASLADO OFICINAS A EXPO Inversión 2005

Nº INVENTARIO	Nº DESCRIPCIÓN	FEC. ADQU.	Nº FRA	EMPRESA	Importe	Amortizado	Pérdida
71/2005	1 Modificación de instalación renovación aire por ampliación oficina	19/10/2005	5195	Zareca, S. L.	885,36	764,65	120,71
1/2005	1 Instalación informática módulo cisco GIGASTACK	19/02/2005	101920	Ruprablas SL	7.471,36	7.471,36	0,00
72/2005	1 Cableado informático por ampl of. Inaga Zaragoza	13/10/2005	113475	Ruprablas SL	6.529,08	6.529,08	0,00
93/2005	1 Puerta plegable de lamas de PVC Inaga Zaragoza	18/11/2005	203/2005	Multiestilo, S. L.	4.369,33	3.109,51	1.259,82
TOTAL					19.255,13	17.874,60	1.380,53

Tipo Documento: COMPULSA ELECTRÓNICA
Cotejado y firmado por: DIRECTOR, JESUS LOBERA MARIEL en fecha 05/06/2018
Documento firmado mediante sello de órgano electrónico del Instituto

**

**

ont.

ont.



INVENTARIO 2017 INMOVILIZADO MATERIAL CONCEPTO O 605 Inversión 2005

Nº INVENTARIO	UNID	DESCRIPCION	FECHA ADO	Nº FRA	EMPRESA	IMP. (IVA I.)	TOT. FRA.	ADO	% AM	Amortiz.05	Amortiz.06	Amortiz.07	Amort.08	Amort.09	Amort.10	Amort.11	Amort.12	Amort.13	Amort.14	Amort.15	Valor Nto.C.		
3/2005	1	Pantalla Tripode de 180x180 marca Projecta	23/02/2005	102349	Ruprablas SL	149,03	149,03	50000767	10%	12,71	14,90	14,90	14,90	14,90	14,90	14,90	14,90	14,90	14,90	14,90	2,19	0,00	
4/2005	1	Rótulo de metacrilato 600x600x4	15/02/2005	20050046	Magovan Señal	172,84	172,84	50000759	10%	15,12	17,28	17,28	17,28	17,28	17,28	17,28	17,28	17,28	17,28	17,28	2,16	0,00	
7 a 10/2005	4	Extintor polvo ABC 9 kg Parsi 9	08/03/2005	601/047867	Parsi SA	44,95		50000901															
12 a 16/2005	1	Extintor 5 kg CO2 AL-NC-5ALP	08/03/2005	601/047867	Parsi SA	104,62		50000901															
12 a 16/2005	5	Señal PVC 297x210 foto RF-504	08/03/2005	601/047867	Parsi SA	3,9	303,91	50000901	10%	24,65	30,39	30,39	30,39	30,39	30,39	30,39	30,39	30,39	30,39	30,39	30,39	5,74	0,00
19/2005	1	Cizalla de rodillo DHALE ref 2-6-35667-17	25/04/2005	A5/924	Ara-Prof. S. L.	243,6	243,6	50001212	10%	16,58	24,36	24,36	24,36	24,36	24,36	24,36	24,36	24,36	24,36	24,36	24,36	7,78	0,00
20 a 21/2005	2	Teléfonos analógicos con auriculares	10/05/2005	2050821	Aistel, S.A.L.	160,21	320,42	50001286	10%	24,57	32,04	32,04	32,04	32,04	32,04	32,04	32,04	32,04	32,04	32,04	32,04	7,48	0,00
23 a 26/2005	4	Reposapiés Solemate II regulables	02/05/2005	5071563	Guilbert España	34,03	136,1	50001546	10%	9,00	13,61	13,61	13,61	13,61	13,61	13,61	13,61	13,61	13,61	13,61	13,61	4,61	0,00
35/2005	1	Armario alto metálico con puertas correderas de persiar	20/07/2005	1064	Mecux Oficinas	419,19	419,19	50002994	10%	18,63	41,92	41,92	41,92	41,92	41,92	41,92	41,92	41,92	41,92	41,92	41,92	23,29	0,00
36/2005	1	Armario alto metálico con puertas correderas de persiar	21/07/2005	1063	Mecux Oficinas	419,19	419,19	50002994	10%	30,16	41,92	41,92	41,92	41,92	41,92	41,92	41,92	41,92	41,92	41,92	41,92	11,76	0,00
37 a 43/2005	7	Soportes CPU en chapa pintada de 28,2x50x42,5	07/10/2005	596	Muebles Monto	55,94		50003194															
44/2005	1	Armario alto puertas de persiana, tapa sup y 4 est. de 1	07/10/2005	596	Muebles Monto	449,79		50003194															
45/2005	1	Ala mesa con canto postformado 80x60x72	07/10/2005	596	Muebles Monto	138,51		50003194															
46/2005	1	Velo para monitor sobre mesa en chapa pintada 35x35	07/10/2005	596	Muebles Monto	25,75		50003194															
47/2005	1	Ala mesa con canto postformado 100x60x72	07/10/2005	596	Muebles Monto	151,29		50003194															
48/2005	1	Archivo metálico 8 cajones 47x65x132	07/10/2005	596	Muebles Monto	475,02		50003194															
49 a 54/2005	6	bastidor extraible con guías telescópicas para armario d	07/10/2005	596	Muebles Monto	98,77		50003194															
55 a 59/2005	5	Estante para armario de 100 de ancho	07/10/2005	596	Muebles Monto	17,31		50003194															
60 a 68/2005	9	Estante para armario de 120 de ancho	07/10/2005	596	Muebles Monto	19,82		50003194															
69/2005	1	Vitrina de anuncio enmarcada en perfil aluminio 80x100	07/10/2005	596	Muebles Monto	375,17	2.864,46	50003194	10%	66,04	286,45	286,45	286,45	286,45	286,45	286,45	286,45	286,45	286,45	286,45	286,45	220,40	0,00
70/2005	1	Extintor polvo ABC 9 kg Parsi 9	21/10/2005	601/052128	Parsi SA	44,95	44,95	50003245	10%	0,86	4,50	4,50	4,50	4,50	4,50	4,50	4,50	4,50	4,50	4,50	4,50	3,63	0,00
75/2005	1	Destruccion de papel marca Ideal	09/11/2005	7534	Maosa Oficinas	462	462	50003464	10%	6,55	46,20	46,20	46,20	46,20	46,20	46,20	46,20	46,20	46,20	46,20	46,20	39,66	0,00
102 a 103/2005	2	Mesas de trabajo con faldón ref. 3AX-163-D/3AF-160	21/11/2005	1635	Mecux Oficinas	389,18		50004610															
104 a 105/2005	2	Mesas de trabajo con faldón ref. 3AX-163-I/3AF-160	21/11/2005	1635	Mecux Oficinas	389,18		50004610															
106 a 109/2005	4	Bloques con encimera ref 3A-643/3A-641	21/11/2005	1635	Mecux Oficinas	273,63		50004610															
110 a 113/2005	4	Mesas de trabajo con faldón ref. 3A-1600/3AF-160	21/11/2005	1635	Mecux Oficinas	307,69		50004610															
114 a 117/2005	4	Ala auxiliar para mesa ref. 3A-1071/3AF-100	21/11/2005	1635	Mecux Oficinas	201,87		50004610															
118 a 121/2005	4	Bloques rodantes con encimera ref 3A-572/3A-550	21/11/2005	1635	Mecux Oficinas	186,15		50004610															
122 a 125/2005	4	Armarios altos, puertas correderas de 120x45x163	21/11/2005	1635	Mecux Oficinas	437,42	7.183,78	50004610	10%	77,82	718,38	718,38	718,38	718,38	718,38	718,38	718,38	718,38	718,38	718,38	718,38	640,55	0,00
135/2005	1	Mesa de trabajo con faldón, bloque rodante y ala	01/12/2005	A1000711	Imagen 44 Mob	731,73		50004672															
136 a 137/2005	2	Armarios altos, puertas batientes de 120x45x163	01/12/2005	A1000711	Imagen 44 Mob	346,95		50004672															
138/2005	1	Sillón de trabajo de media dirección	01/12/2005	A1000711	Imagen 44 Mob	360,76		50004672															
139 a 140/2005	2	Sillones confidente	01/12/2005	A1000711	Imagen 44 Mob	295,2		50004672															
141 a 142/2005	2	Reposapiésplástico negro ajustable.	01/12/2005	A1000711	Imagen 44 Mob	30	2.436,77	50004672	10%	19,63	243,68	243,68	243,68	243,68	243,68	243,68	243,68	243,68	243,68	243,68	243,68	224,05	0,00
183 a 188/2005	6	Mesa rectangular en Dürter. ref. Q-168 1600x800x725	19/12/2005	1-5NVUH	Ofita Conecta, S	258,97		50004917															
189 a 196/2005	8	Silla operativa Xera re. 501 giratoria	19/12/2005	1-5NVUH	Ofita Conecta, S	208,12		50004917															
197 a 200/2005	4	Silla confidente Xera ref. 511 fija patín	19/12/2005	1-5NVUH	Ofita Conecta, S	152,17	3.827,46	50004917	10%	11,70	382,75	382,75	382,75	382,75	382,75	382,75	382,75	382,75	382,75	382,75	382,75	371,06	0,00
					TOTAL		18.983,70			334,01	1.898,37	1.898,37	1.898,37	1.898,37	1.898,37	1.898,37	1.898,37	1.898,37	1.898,37	1.898,37	1.564,36	0,00	

Tipo Documento: COMPULSA ELECTRÓNICA
 Cotejado y firmado por: DIRECTOR, JESUS LOBERA MARIEL en fecha 05/06/2018
 Documento firmado mediante sello de órgano electrónico del Instituto



INVENTARIO 2017 INMOVILIZADO MATERIAL CONCEPTO 606 Inversión 2005

Nº INVENTARIO	Baja I.	UN	DESCRIPCION	FECHA	Nº FRA	EMPRESA	IMPORTE	TOT. FRA.	ADO	%Am	Amor.05	Amor.06	Amor.07	Amor.08	Amor.09	V. Nto.C.
1/2005	Baja I.	1	Instalación informática módulo cisco GIGASTACK	19/02/2005	101920	Ruprablas SL	7.471,36	7.471,36	50000529	25%	1.613,61	3.692,21	43,47	1.867,84	254,23	0,00
2/2005		1	512MB JETFLASH USB transcend/Pendrive Lexar	28/02/2005	102419	Ruprablas SL	55	55	50000766	25%	11,53	43,47				
5 a 6/2005	Baja I.	2	Procesadores Intel Pentium ccon 2 TFT amplia a 17 pulg.	21/02/2005	644	Random Centro d	2.275,00	2.274,99	50000760	25%	488,17	568,75	568,75	568,75	80,57	0,00
17/2005		1	Regrabadora DVD Philips 16X doble capa interna	18/02/2005	25001345	Computer Huesc	66,06	66,06	50001030	25%	14,31	16,52	16,52	16,52	2,20	0,00
27-28/25		2	Procesadores Intel Pentium 4 a 3.0 Ghz con ampliación TFT a 17 pulgadas.	31/05/2005	1226	Random Centro d	2.008,38	2.008,38	50001547	25%	292,89	502,10	502,10	502,10	209,20	0,00
29/2005		1	Expte. I-50024 Desar nuevas opc registro Inaga. 1ª Certif	21/07/2005	205.071	Software Grupo V	20.000,00	20.000,00	50002268	33%	2.915,00	6.600,00	6.600,00	6.600,00	3.885,00	0,00
31/2005		1	Expte. I-50047. Mejoras sistema informático gestión tasas.	26/07/2005	2005/1155	Comex Integració	6.000,00	6.000,00	50002623	33%	847,00	1.980,00	1.980,00	1.980,00	1.193,00	0,00
32/2005		1	Expte. I-50024 Desar nuevas opc registro Inaga. 2ª Certif	15/09/2005	205.085	Software Grupo V	9.990,00	9.990,00	50002846	33%	961,54	3.296,70	3.296,70	2.435,06		0,00
33/2005	Baja I.	1	Regrabadora DVD 16X doble capa	31/08/2005	91243832	El Corte Ingles, S	99		50002993							0,00
34/2005		1	Disco Duro 250GB Porsche	31/08/2005	91243832	El Corte Ingles, S	199	298	50002993	25%	24,83	74,50	74,50	74,50	49,67	0,00
72/2005	Baja I.	1	Cableado informático por ampl of. Inaga Zaragoza	13/10/2005	113475	Ruprablas SL	6.529,08	6.529,08	50003337	25%	349,12	1.632,27	1.632,27	1.632,27	1.283,15	0,00
73 a 74/2005	Baja I.	2	Equipos de informática y material complementario	19/09/2005	1745	Random Centro d	2.601,70	2.601,69	50003411	25%	182,48	650,42	650,42	650,42	467,94	0,00
94 a 95/05	Baja I.	2	Procesadores Intel Pentium HewlWit Packaard	18/11/2005	2159	Random Centro d	2.350,22	2.350,21	50003805	25%	68,55	587,55	587,55	587,55	519,00	0,00
96/2005		1	Procesador Intel Pentium HewlWit Packard DC7100 SFF	24/11/2005	2206	Random Centro d	741,99	741,99	50004671	25%	18,55	185,50	185,50	185,50	166,95	0,00
126-133/05	5	8	Procesadores Intel Pentium DC 7100 SFF 3.0 512/40	28/11/2005	2221	Random Centro d	8.948,56	8.948,55	50004337	25%	198,86	2.237,14	2.237,14	2.237,14	2.038,28	0,00
145/2005		1	AT mant sistema gestión tasas. Expte. I-50047. 2ª Cert.	30/11/2005	2005/1264	Comex Integració	6.000,00	6.000,00	50004710	33%	165,00	1.980,00	1.980,00	1.875,00		0,00
203/2005	Baja I.	1	Módulo impresora escaner 128 Mb	15/12/2005	100782	Multimatic Huesc	1.580,00	1.580,00	50004920	25%	16,46	395,00	395,00	395,00	378,54	0,00
206/2005		1	Adquisición dos licencias htas desarrollo Inaga	12/12/2005	S/N	Aragonesa Servid	17.860,52	17.860,52	50005008	33%	294,70	5.893,97	5.893,97	5.777,88		0,00
							TOTAL	94.775,83			8.462,60	30.336,09	26.643,88	23.883,53	5.449,73	0,00

*exceso amortizac en 2006 subsanado en 2007

BAJA DE INVENTARIO 2012 INMOVILIZADO MATERIAL POR TRASLADO OFICINAS A EXPO Inversión 2005

Nº INVENTARIO	UN	DESCRIPCION	FECHA	Nº FRA	EMPRESA	IMPORTE	TOT. FRA.	ADO	%Am	Amor.05	Amor.06	Amor.07	Amor.08	Amor.09	V. Nto.C.	
1/2005		1	Instalación informática módulo cisco GIGASTACK	19/02/2005	101920	Ruprablas SL	7.471,36	7.471,36	50000529	25%	1.613,61	3.692,21	43,47	1.867,84	254,23	0,00
72/2005		1	Cableado informático por ampl of. Inaga Zaragoza	13/10/2005	113475	Ruprablas SL	6.529,08	6.529,08	50003337	25%	349,12	1.632,27	1.632,27	1.632,27	1.283,15	0,00
							TOTAL	14.000,44		1.962,73	5.324,48	1.675,74	3.500,11	1.537,38	0,00	

TOTAL BAJA DE INVENTARIO 2012 INMOVILIZADO MATERIAL POR TRASLADO OFICINAS A EXPO Inversión 2005

Nº INVENTARIO	Nº UN	DESCRIPCION	FECHA ADQUIS.	Nº FRA	EMPRESA	Importe	Amortizado	Pérdida	
71/2005		1	Modificación de instalación renovación aire por ampliación oficina Zaragoza	19/10/2005	5195	Zareca, S. L.	885,36	764,65	120,71
1/2005		1	Instalación informática módulo cisco GIGASTACK	19/02/2005	101920	Ruprablas SL	7.471,36	7.471,36	0,00
72/2005		1	Cableado informático por ampl of. Inaga Zaragoza	13/10/2005	113475	Ruprablas SL	6.529,08	6.529,08	0,00
93/2005		1	Puerta plegable de lamas de PVC Inaga Zaragoza	18/11/2005	1203/2005	Multiestilo, S. L.	4.369,33	3.109,51	1.259,82
						TOTAL	19.255,13	17.874,60	1.380,53

BAJA DE INVENTARIO 2013 CONCEPTO 606 Inversión 2005

Nº INVENTARIO	Nº UN	DESCRIPCION	FECHA ADQUIS.	Nº FRA	EMPRESA	Importe	Amortizado	
5 a 6/2005		2	Procesadores Intel Pentium ccon 2 TFT amplia a 17 pulg.	21/02/2005	644	Random Centro d	2.274,99	2.274,99
						TOTAL	2.274,99	2.274,99

BAJA DE INVENTARIO 2014 CONCEPTO 606 Inversión 2005

Nº INVENTARIO	Nº UN	DESCRIPCION	FECHA ADQUIS.	Nº FRA	EMPRESA	Importe	Amortizado	
33/2005	Baja I.	1	Regrabadora DVD 16X doble capa	31/08/2005	91243832	El Corte Ingles, S	99,00	99,00
						TOTAL	99,00	99,00

BAJA DE INVENTARIO 2016 INMOVILIZADO MATERIAL POR TRASLADO OFICINAS A EXPO Inversión 2005

Nº INVENTARIO	Baja I.	UN	DESCRIPCION	FECHA	Nº FRA	EMPRESA	IMPORTE	TOT. FRA.	ADO	%Am	Amor.05	Amor.06	Amor.07	Amor.08	Amor.09	V. Nto.C.
203/2005	Baja I.	1	Módulo impresora escaner 128 Mb	15/12/2005	100782	Multimatic Huesc	1.580,00	1.580,00	50004920	25%	16,46	395,00	395,00	395,00	378,54	0,00
73 a 74/2005	Baja I.	2	Equipos de informática y material complementario	19/09/2005	1745	Random Centro d	2.601,70	2.601,69	50003411	25%	182,48	650,42	650,42	650,42	467,94	0,00
94 a 95/05	Baja I.	2	Procesadores Intel Pentium HewlWit Packaard	18/11/2005	2159	Random Centro d	2.350,22	2.350,21	50003805	25%	68,55	587,55	587,55	587,55	519,00	0,00
126-130/05	Baja I.	5	Procesadores Intel Pentium DC 7100 SFF 3.0 512/40	28/11/2005	2221	Random Centro d	8.948,56	5.592,84	50004337	25%	124,29	1.398,21	1.398,21	1.398,21	1.273,93	0,00
							TOTAL	12.124,74	Amortizado							

INVENTARIO 2017 INMOVILIZADO INMATERIAL (CONCEPTO 609) Inversión 2005

Nº INVENTARIO	UNID.	DESCRIPCION	APLICACIONES INFORMÁTICAS					TOTAL	ADO	% AMOR.A NUAL	TOTAL AMORT. ANUAL 2005	TOTAL AMORT. ANUAL 2006	TOTAL AMORT. ANUAL 2007	TOTAL AMORT. ANUAL 2008	VALOR NETO CONTAB.
			FECHA ADQUISIC (FRA.)	Nº FRA.	EMPRESA	IMPORTE (INCLUIDO IVA)									
61-609/2005	1	Expte. I-50046 AT desar plat WEB dpto MA. 1ª Certif	21/07/2005	205.070	SGV,S.L.	6.000,00	6.000,00	50002267	33%	869,00	1.980,00	1.980,00	1.171,00	0,00	
76-609/2005	1	Expte. I-50046 AT desar plat WEB dpto MA. 2ª Certif	15/09/2005	205.084	SGV,S.L.	6.000,00	6.000,00	50002845	33%	577,50	1.980,00	1.980,00	1.462,50	0,00	
138-609/2005	1	Expte. I-50037 AT implem sist inform reg ter cineg	30/11/2005	205.111	SGV,S.L.	38.800,00	38.800,00	50004614	33%	1.067,00	12.804,00	12.804,00	12.125,00	0,00	
139-609/2005	1	Expte. I-50036 AT mant aplic inform.	30/11/2005	205.112	SGV,S.L.	29.700,00	29.700,00	50004641	33%	816,75	9.801,00	9.801,00	9.281,25	0,00	
194-609/2005	1	Expte. I-50054 Des módulos 1ª fase aplic Sist .	15/12/2006	Encargo	A.S.T.	38.092,78	38.092,78	50005009	33%	52,38	1.257,06	23.884,18	12.899,16	0,00	
		Integrado de Calidad Ambiental									*				
						TOTAL.....	118.592,78			3.382,63	27.822,06	50.449,18	36.938,91	0,00	

* error amort. 2006, subsanado en 2007

INVENTARIO 2017 SERPA (INVERSIÓN 2006/2017)

Activo fijo	Capitalizado	Denominación	Val.adq.	Amo acum.	Val.cont.	Moned
81000000000	16/11/2012	FOTOGRAFIA PANORAMICA PIRINEO ARAGONÉS	150	0	150	EUR
Clase activos fijos 208109 Patr.-F. Art.-Otros			150	0	150	EUR
Alta de costes adquis. y producción 2081000000 Fondo Artístico			150	0	150	EUR
Pos.balace 21 3.Bienes Patrimonio histor, artist y cul			150	0	150	EUR
230000000001	21/10/2008	Fotocopiadora - Impresora Escaner MP5500 Zaragoza	10.727,00	-7.087,48	3.639,52	EUR
230000000002	19/12/2008	Fotocopiadora - Impresora Escaner RICOH AFICIO MP C280A0 Zaragoza	3.595,13	-2.332,55	1.262,58	EUR
230000000004	22/12/2009	CÁMARA NIKON COOLP. S220 BLACK	172,01	-99,32	72,69	EUR
230000000005	29/12/2009	COPIADORA IMPRESORA ESCÁNER LASER DIGITAL B/N	3.803,59	-2.196,12	1.607,47	EUR
230000000006	15/04/2010	FOTOC RICOH MP C2000AD 20PPM B/N Y COLOR	3.595,13	-1.990,16	1.604,97	EUR
230000000007	21/07/2010	ENCUADERNADORA DE ESPIRAL MANUAL MARCA FELLOWES	212,48	-113,84	98,64	EUR
Clase activos fijos 223002 Maqu. Uso Administr.			22.105,34	-13.819,47	8.285,87	EUR
230000000000	21/07/2008	TELECOPIADORA LASER MARCA CANON (FAX L-100)	265	-139,84	125,16	EUR
230000000003 (B.I. 2017)	29/12/2009	FAX para aficio mp 3350 CSP0 Deleg.Huesca	0	0	0	EUR
Clase activos fijos 223003 Maqu. Comunicación			265	-139,84	125,16	EUR
Alta de costes adquis. y producción 2230000000 Maquinaria			22.370,34	-13.959,31	8.411,03	EUR
Pos.balace 24 2.Instalaciones técnicas y maquinaria			22.370,34	-13.959,31	8.411,03	EUR
240000000000	26/02/2009	SISTEMA DE ALARMA OFICINA INAGA DEL. HUESCA	738,92	-738,92	0	EUR
Clase activos fijos 224009 Otro Utillaje			738,92	-738,92	0	EUR
Alta de costes adquis. y producción 2240000000 Útiles y Herramient			738,92	-738,92	0	EUR
260000000002	20/12/2006	ARMARIOS ALTOS CON PUERTA CORREDERAS	2.254,75	-1.249,53	1.005,22	EUR
260000000003	20/12/2006	ARCHIVADOR CON GUIAS TELESCÓPICAS 134X48X64	669,99	-371,29	298,7	EUR
260000000004	13/07/2007	ARCHIVADOR CON GUIAS TELESCÓPICAS 136X48X64 CM	335	-175,88	159,12	EUR
260000000005	08/11/2007	Mesa rectangular con faldon y bloque cajones	568,4	-288,94	279,46	EUR
260000000006	08/11/2007	Mesa rectangular con faldon y bloque cajones	568,4	-288,94	279,46	EUR
260000000007	08/11/2007	Mesa rectangular con faldon y ala auxiliar	572,3	-290,92	281,38	EUR
260000000008	30/11/2007	Armario alto con puertas correderas de persiana	496	-252,13	243,87	EUR
260000000009	28/12/2007	Estantes de 100 cm para armario de persiana	16,91	-8,53	8,38	EUR
260000000010	28/12/2007	Estantes de 100 cm para armario de persiana	16,91	-8,53	8,38	EUR
260000000011	28/12/2007	Estantes de 100 cm para armario de persiana	16,91	-8,53	8,38	EUR
260000000012	28/12/2007	Estantes de 100 cm para armario de persiana	16,91	-8,53	8,38	EUR
260000000013	28/12/2007	Bloque de dops cajones y archivo	341,67	-172,24	169,43	EUR
260000000014	28/12/2007	Mesa auxiliar	277,73	-140,04	137,69	EUR
260000000015	28/12/2007	silla respaldo alto regulable con brazos	236,47	-119,21	117,26	EUR
260000000017	22/10/2008	ARCHIVADOR GUIAS TELESCÓPICAS, 4 CAJONES COLOR PLA	369,9	-171,08	198,82	EUR
260000000018	09/03/2009	ARCHIVADOR GUIAS TELESCÓPICAS REF EA-A4A ATHENA	369,9	-163,37	206,53	EUR
260000000019/23	17/12/2009	CONJUNTO ESTANTERIAS ARCHIVO	9.052,21	-3.658,60	5.393,61	EUR
		Biombo mixto dos tapas				
		Mesa cuadraama de madera bloque rodante				
		2 sillas confidente base patin con brazos				
		Conjunto estanterias archivo				
260000000024	22/12/2009	ARCHIVADOR METÁLICO 4 CAJONES FOLIO MOD 404F	668,22	-270,06	398,16	EUR
260000000026/35	30/03/2012	QUIPAMIENTO DE OFICINA	4.474,56	-1.305,09	3.169,47	EUR
		4 MESAS ENCIMERA MELANINA COLOR OLMO 160X161 2.916,96				
		MESA DE JUNTAS REDONDA COLOR CEREZO 120 CMS. 306,80 euros				
		5 SILLAS ERGONÓMICAS 1.250,80 euros				
260000000036	10/05/2012	SILLAS MALKOLM SILG NEGRO	91,48	-25,9	65,58	EUR
260000000037	10/05/2012	SILLAS MALKOLM SILG NEGRO	91,48	-25,9	65,58	EUR

Activo fijo	Capitalizado	Denominación	Val.adq.	Amo acum.	Val.cont.	Moned
260000000038	10/05/2012	SILLAS MALKOLM SILG NEGRO	91,48	-25,9	65,58	EUR
260000000039	10/05/2012	SILLAS MALKOLM SILG NEGRO	91,48	-25,9	65,58	EUR
260000000040	10/05/2012	SILLAS MALKOLM SILG NEGRO	91,48	-25,9	65,58	EUR
260000000041	10/05/2012	SILLAS MALKOLM SILG NEGRO	91,48	-25,9	65,58	EUR
260000000042	10/05/2012	SILLAS MARTIN NEGRO	22,87	-6,46	16,41	EUR
260000000043	10/05/2012	SILLAS MARTIN NEGRO	22,87	-6,46	16,41	EUR
260000000044	10/05/2012	SILLAS MARTIN NEGRO	22,87	-6,46	16,41	EUR
260000000045	10/05/2012	SILLAS MARTIN NEGRO	22,87	-6,46	16,41	EUR
260000000046	10/05/2012	SILLAS MARTIN NEGRO	22,87	-6,46	16,41	EUR
260000000047	10/05/2012	SILLAS MARTIN NEGRO	22,87	-6,46	16,41	EUR
260000000048	10/05/2012	SILLAS MARTIN NEGRO	22,88	-6,47	16,41	EUR
260000000049	10/05/2012	SILLAS MARTIN NEGRO	22,88	-6,47	16,41	EUR
260000000050	30/05/2012	MESAS DE TRABAJO 80X80X72	201,02	-56,95	144,07	EUR
260000000051	30/05/2012	MESAS DE TRABAJO 80X80X72	201,02	-56,95	144,07	EUR
260000000052	30/05/2012	MESAS DE TRABAJO 120X60X72	184,14	-52,19	131,95	EUR
260000000053	30/05/2012	MESAS DE TRABAJO 120X60X72	184,14	-52,19	131,95	EUR
260000000054	11/06/2012	ARMARIOS METÁLICOS 95 CMS ANCHO PUERTAS PERSIANA	318,72	-88,99	229,73	EUR
260000000055	11/06/2012	ARMARIOS METÁLICOS 95 CMS ANCHO PUERTAS PERSIANA	318,72	-88,99	229,73	EUR
260000000056	11/06/2012	ARMARIOS METÁLICOS 95 CMS ANCHO PUERTAS PERSIANA	318,71	-88,98	229,73	EUR
260000000057	12/07/2012	FRIGORIFICO DAEW FRA350WP	299	-82,23	216,77	EUR
260000000058	20/06/2013	SILLA DE TRABAJO SAVIA REF S601 GIRATORIA	192,17	-44,05	148,12	EUR
260000000059/65	20/06/2013	7 SILLAS DE VISITA SAVIA REF. S611	981,5	-224,93	756,57	EUR
260000000066	01/04/2014	MESA CON CAJONERA Y FALDONES	623,17	-116,85	506,32	EUR
260000000067 (B.I. 2015)	26/09/2014	SILLA GIRATORIA SINCRONIZADA REG ALTURA MOD TOP LINE Cesión Educ.	0	0	0	EUR
260000000068	19/12/2014	Armario Alto, gris, puertas de persiana,5 estantes	389	-59,97	329,03	EUR
260000000069	12/06/2015	Mesa mel. cerezo estructura aluminio 140X60(3 un)	241,08	-31,13	209,95	EUR
260000000070	12/06/2015	Mesa mel. cerezo estructura aluminio 140X60(3 un)	241,08	-31,13	209,95	EUR
260000000071	12/06/2015	Mesa mel. cerezo estructura aluminio 140X60(3 un)	241,08	-31,13	209,95	EUR
260000000073	31/05/2016	ARCHIVADOR VERTICAL DE 4 CAJONES 49X62X130	191,18	-15,93	175,25	EUR
260000000074	19/12/2017	Microondas SAIVOD MS1714W	48,99	-0,41	48,58	EUR
Clase activos fijos 226001 Mobil. Administrat.			27.229,72	-10.281,54	16.948,18	EUR
260000000072	12/06/2015	Microondas Beko MWC2010 MW	62,9	-8,12	54,78	EUR
Clase activos fijos 226004 Mobil. Doméstico			62,9	-8,12	54,78	EUR
260000000023	18/11/2009	CORTINA VERTICAL CON INSTALACIÓN	412,69	-168,51	244,18	EUR
Clase activos fijos 226006 Mobil. Ornamentación			412,69	-168,51	244,18	EUR
260000000001	04/08/2006	Estanterías metálicas ranurado gris	857,24	-489,32	367,92	EUR
260000000016	10/03/2008	Estanterías metálicas ranurado gris	1.859,74	-914,39	945,35	EUR
260000000025	12/12/2011	PUERTA ENROLLABLE INAGA HUESCA	3.761,77	-1.144,21	2.617,56	EUR
Clase activos fijos 226009 Otro Mobiliario			6.478,75	-2.547,92	3.930,83	EUR
Alta de costes adquis. y producción 226000000 Mob.Ofic y Otras Ins			34.184,06	-13.006,09	21.177,97	EUR
Pos.balace 25 3.Utilaje y Mobiliario			34.922,98	-13.745,01	21.177,97	EUR
270000000004	29/12/2006	Procesador Intel, TFT y teclado (eq. completo)	3.272,12	-3.272,12	0	EUR
270000000005	29/12/2006	Procesador Intel, sin pantalla ni teclado	752,79	-752,79	0	EUR
270000000204 (B.I.2014)	12/06/2007	Ordenador H P MOD. COMPAQ DC 7700-Cesión SP Dpto.DR yS.Teruel	0	0	0	EUR
270000000205 (B.I.2016)	07/11/2007	Procesador Intel, sin monitor - Cesión SP Dpto.DR y S. Zaragoza	0	0	0	EUR
270000000206 (B.I.2016)	07/11/2007	Procesador Intel, sin monitor - Cesión SP Dpto.DR y S. Zaragoza	0	0	0	EUR
270000000229 (B.I.2016)	29/10/2007	Procesador Intel, sin monitor - Cesión SP Dpto.DR y S. Zaragoza	0	0	0	EUR
270000000266	28/12/2007	Ordenador HEWLETT PACKARD MOD. COMPAQ DC 7800	1.031,79	-1.031,79	0	EUR
270000000267	28/12/2007	Ordenador HEWLETT PACKARD MOD. COMPAQ DC 7800	1.031,79	-1.031,79	0	EUR
270000000268/271	02/07/2008	4 Ordenador HP COMPACQ DC 7800 SFF	4.807,00	-4.807,00	0	EUR

Activo fijo	Capitalizado	Denominación	Val.adq.	Amo acum.	Val.cont.	Moned
270000000272	30/01/2009	PROCESADOR INTEL CORE 2 DUO E6750	764,44	-764,44	0	EUR
270000000273	30/01/2009	PROCESADOR INTEL CORE 2 DUO E6750	764,44	-764,44	0	EUR
270000000274	30/01/2009	PROCESADOR INTEL CORE 2 DUO E6750	764,44	-764,44	0	EUR
270000000276	21/04/2009	ORDENADOR PORTÁTIL HP 6710B GR668ET , DOCKING STAT	1.044,80	-1.044,80	0	EUR
270000000277	12/06/2009	PROCESADOR INTEL CORE 2 DUO E8400 6 MB	764,44	-764,44	0	EUR
270000000278	21/07/2009	ESTACIÓN DE TRABAJO (WORKSTATION) (HPZ600)	4.194,56	-4.194,56	0	EUR
270000000279 (B.I.2016)	08/09/2009	MEMORIA KINGSTON 512MB DDR400- Cesión SP Dpto. DR y S Zaragoza	0	0	0	EUR
270000000280	08/09/2009	MEMORIA KINGSTON DDR2 800 2GB	84,73	-84,73	0	EUR
270000000281 (B.I.2016)	09/09/2009	MEMORIA KINGSTON 512MB DDR - Cesión SP Dpto. DR y S Zaragoza	0	0	0	EUR
270000000282	01/10/2009	DIMM KINGTON DESKTOP D330	48,35	-48,35	0	EUR
270000000283	09/12/2009	ESTACIÓN DE TRABAJO HP Z 800	4.780,82	-4.780,82	0	EUR
270000000285/294	26/05/2010	10 ORDENADOR HP DC7900 SFF KP721AV C2D E8400 250	8.035,00	-7.700,21	334,79	EUR
270000000295	15/10/2010	PROCESADOR INTEL CORE DUO E8400 MARCA HEWLETT PAC	777,62	-704,72	72,9	EUR
270000000296	15/10/2010	PROCESADOR INTEL CORE TM i5-650 A 3.2 GHZ 1333	823,64	-746,42	77,22	EUR
270000000297/304	23/11/2010	8 PROCESADORES MONITOR 19" (HP-8100 ELITE SFF) MEMOR	6.331,79	-5.672,23	659,56	EUR
270000000305 (B.I.2013)	24/11/2010	PROCESADORES MONITOR 19" (HP-8100 ELITE SFF) MEMOR Cesión Dpto.DR yS	0	0	0	EUR
270000000306	24/11/2010	PROCESADORES MONITOR 19" (HP-8100 ELITE SFF) MEMOR	816,65	-731,58	85,07	EUR
270000000307	24/11/2010	PROCESADORES MONITOR 19" (HP-8100 ELITE SFF) MEMOR	816,65	-731,58	85,07	EUR
270000000308	24/11/2010	PROCESADORES MONITOR 19" (HP-8100 ELITE SFF) MEMOR	816,64	-731,57	85,07	EUR
270000000309	24/11/2010	PROCESADORES MONITOR 19" (HP-8100 ELITE SFF) MEMOR	816,65	-731,58	85,07	EUR
270000000310	24/11/2010	PROCESADORES MONITOR 19" (HP-8100 ELITE SFF) MEMOR	816,65	-731,58	85,07	EUR
270000000312	02/11/2010	ORDENADORES HP 8100 ELITE SFF AY032AV C15 320 2 GB	823,64	-737,84	85,8	EUR
270000000313	02/11/2010	ORDENADORES HP 8100 ELITE SFF AY032AV C15 320 2 GB	823,64	-737,84	85,8	EUR
270000000314/323 (B.I.2016)	16/11/2010	10 MEMORIAS KINGSTON KTH-D530/1G PC3200	0	0	0	EUR
270000000325	10/03/2011	ORDENADOR HP COMPAQ ELITE I5-650 2/500	850,54	-726,51	124,03	EUR
270000000326/328	08/07/2011	3 EQUIPOS MAS MONITOR 19" HP 81000 ELITE SFF MEMORIA	2.452,34	-1.992,52	459,82	EUR
270000000329/330	08/07/2011	2 EQUIPOS MAS MONITOR 19" HP 81000 ELITE SFF MEMORIA	1.634,89	-1.328,34	306,55	EUR
270000000331/337	13/07/2011	7 EQUIPOS MAS MONITOR 19" HP 81000 ELITE SFF MEMORIA	5.722,12	-4.649,22	1.072,90	EUR
270000000338	13/12/2011	DISCO DURO 2TB IOMEGA PRESTIGE	210,04	-159,72	50,32	EUR
270000000339/48	16/04/2013	10 EQUIPO+MONITOR 19" (HP-8300 ELITE SFF)	8.090,06	-4.803,48	3.286,58	EUR
270000000349 (B.I.2016)	22/04/2013	EQUIPO+MONITOR 19" (HP - 8300 ELITE SFF) Cesión Dpto. DR y S	0	0	0	EUR
270000000350/357	08/04/2014	6 EQUIPO + MONITOR 19" (HP-8300 ELITE SFF) 789,92 cada uno 2 EQUIPO + MONITOR 23" (HP-8300 ELITE SFF) 831,90 cada uno	6.403,32	-3.001,56	3.401,76	EUR
270000000358/360	26/09/2014	3 TERMINAL FP-ICLOCK 680 CON LECTOR (Reloj control horario)	2.849,55	-1.187,31	1.662,24	EUR
270000000361/367	05/11/2014	7 EQUIPO (SIN MONITOR) (HP-800 GI SFF)	4.395,93	-1.740,05	2.655,88	EUR
270000000368	22/12/2014	Monitor ordenador 23 " HP E231 C9V75AA	181,5	-69,96	111,54	EUR
270000000369	21/07/2015	HP 800 SFF ELITEDESK C8N26AV MON.23" HP E231 C9V75	796,18	-248,8	547,38	EUR
270000000370	21/07/2015	HP 800 SFF ELITEDESK C8N26AV MON.23" HP E231 C9V75	796,18	-248,8	547,38	EUR
270000000371	21/07/2015	HP 800 SFF ELITEDESK C8N26AV MON.23" HP E231 C9V75	796,18	-248,8	547,38	EUR
270000000372	21/07/2015	HP 800 SFF ELITEDESK C8N26AV MON.23" HP E231 C9V75	796,18	-248,8	547,38	EUR
270000000373	21/07/2015	HP 800 SFF ELITEDESK C8N26AV MON.23" HP E231 C9V75	796,18	-248,8	547,38	EUR
270000000374	21/07/2015	HP 800 SFF ELITEDESK C8N26AV MON.23" HP E231 C9V75	796,18	-248,8	547,38	EUR
270000000375	21/07/2015	HP 800 SFF ELITEDESK C8N26AV MON.27" HP E231 C9V75	904,79	-282,75	622,04	EUR
270000000376	21/07/2015	HP 800 SFF ELITEDESK C8N26AV MON.27" HP E231 C9V75	904,79	-282,75	622,04	EUR
Clase activos fijos 227001 Ordenadores			85.182,03	-65.780,63	19.401,40	EUR
270000000275	07/04/2009	COPIADORA-IMPRESORA-ESCANER LÁSER DIGITAL EN B/N D	8.953,47	-5.595,91	3.357,56	EUR
270000000284 (B.I. 2017)	01/12/2008	COPIADORA IMPRESORA ESCANER LASER DIGITAL Aficio MP3350CSP	0,00	0,00	0,00	
270000000311	12/11/2010	IMPRESORA LÁSER RICOH AFICIO MPC2050AD	3.657,12	-1.872,08	1.785,04	EUR
Clase activos fijos 227002 Impresoras			12.610,59	-7.467,99	5.142,60	EUR
270000000000	18/10/2006	RATON NGS USB OPTICO EVO PRO	136,41	-136,41	0	EUR

Activo fijo	Capitalizado	Denominación	Val.adq.	Amo acum.	Val.cont.	Moned
270000000001	29/12/2006	Comnutador	145,67	-145,67	0	EUR
270000000002	29/12/2006	Grabadora CD/DVD	233,86	-233,86	0	EUR
270000000207 a 265	07/11/2007	teclado Samrt Card 22und. 30/11/2007 30 unid. y 6 unid.	1462,66	-1462,66	0	EUR
270000000324	22/12/2010	SERVIDOR HP PROLIANT DL360 G7 E5630 6GB	5.363,10	-4.748,58	614,52	EUR
Clase activos fijos 227009 Otros Equ. Proc. Inf			7.341,70	-6.727,18	614,52	EUR
Alta de costes adquis. y producción 227000000 Equipos Proc.d Infor			105.134,32	-79.975,80	25.158,52	EUR
280000000003	01/12/2008	4727 DBS	29.276,70	-27.059,01	2.217,69	EUR
280000000004	01/12/2008	6086 DBS	28.234,30	-26.112,17	2.122,13	EUR
280000000005	01/12/2008	5880 DBS	28.065,33	-25.968,98	2.096,35	EUR
Clase activos fijos 228006 Todo Terreno			85.576,33	-79.140,16	6.436,17	EUR
280000000000	21/11/2008	9845 GJH	14.550,00	-9.526,79	5.023,21	EUR
280000000001 (B.I. 2012)	01/12/2008	5173 DBT (Adscripción a DGA)	0	0	0	EUR
280000000002	01/12/2008	5167 DBT	20.326,34	-18.820,94	1.505,40	EUR
280000000006 (B.I. 2012)	19/12/2008	7591 GJS (Adscripción a DGA)	0	0	0	EUR
Clase activos fijos 228007 Turismo			34.876,34	-28.347,73	6.528,61	EUR
Alta de costes adquis. y producción 228000000 Terrestres			120.452,67	-107.487,89	12.964,78	EUR
299000000000	10/02/2009	CÁMARA NIKON COOLP. S210+ TARJ.	152,18	-135,7	16,48	EUR
299000000004	21/07/2015	DISCO DURO EXTERNO	105,8	-22,28	83,52	EUR
Clase activos fijos 229900 Otro Inmov. Material			257,98	-157,98	100	EUR
Alta de costes adquis. y producción 229900000 Otro Inm. material			257,98	-157,98	100	EUR
Pos.balance 26 4.Otro inmovilizado			225.844,97	-187.621,67	38.223,30	EUR
120000000000	18/10/2006	Registro marca INAGA en Of.Esp.Pat. y Marcas	977,69	-977,69	0	EUR
Clase activos fijos 212002 Prop.Indust.-Marcas			977,69	-977,69	0	EUR
Alta de costes adquis. y producción 212000000 Propiedad Industrial			977,69	-977,69	0	EUR
Pos.balance 33 2.Propiedad industrial			977,69	-977,69	0	EUR
150000000000	17/03/2006	CABLEADO INFORMATICO VOZ Y DATOS	924,52	-924,52	0	EUR
150000000004	18/10/2006	MEMORIA KINGSTON 1 GB 266	1.553,66	-1.553,66	0	EUR
150000000007	29/12/2006	AMPLIACION MEMORIA	431,7	-431,7	0	EUR
150000000014	02/03/2016	MEMORIA KINGSTON 1333 MHZ DDR3 NON ECC E	698,82	-213,53	485,29	EUR
Clase activos fijos 215001 Aplic.Inf.-Sist.Oper			3.608,70	-3.123,41	485,29	EUR
150000000003	05/12/2006	Desarrollo módulos 2ªfase para una aplicacion	43.922,94	-43.922,94	0	EUR
150000000005	18/12/2006	Licencia informática Arc-View	19.140,00	-19.140,00	0	EUR
150000000006	18/12/2006	Licencia informática ArcInfo	24.360,00	-24.360,00	0	EUR
150000000008	21/12/2009	MANTENIMIENTO Y ACTUALIZACIÓN DIVERS APLIC INFORMATICA	583.614,28	-583.614,28	0	EUR
150000000009	09/12/2009	SERVICIOS MANTEN E IMPLEMENTACIÓN PROCESOS SIG	77.442,74	-77.442,74	0	EUR
150000000010	10/12/2009	3 LICENCIAS FIJAS DE ARCGIS-ARCVIEW	9.918,00	-9.918,00	0	EUR
150000000013	16/06/2015	mant. y desarrollo aplicaciones informáticas de	12.801,04	-5.511,56	7.289,48	EUR
Clase activos fijos 215002 Aplic.Inf.-Gestión			771.199,00	-763.909,52	7.289,48	EUR
150000000001	26/04/2006	Sistema información territorial	66.320,00	-66.320,00	0	EUR
150000000002	26/04/2006	Sistema integrado de de gestión medioambiental	203.189,97	-203.189,97	0	EUR
Clase activos fijos 215009 Aplic.Inf.-Otras Apl			269.509,97	-269.509,97	0	EUR
Alta de costes adquis. y producción 215000000 Aplicac.Informáticas			1.044.317,67	-1.036.542,90	7.774,77	EUR
Pos.balance 34 3.Aplicaciones informáticas			1.044.317,67	-1.036.542,90	7.774,77	EUR
170000000001	01/12/2017	MULTIFUNCIÓN COLOR A3 PARA 750000 PGS	3.644,09	-30,37	3.613,72	EUR
Clase activos fijos 217000 Régimen Arrend. Fin			3.644,09	-30,37	3.613,72	EUR
Alta de costes adquis. y producción 217000000 Dchos.S/B Arrend.Fin			3.644,09	-30,37	3.613,72	EUR
Pos.balance 36 5.Dchos sobre bienes en reg de arrend financiero			3.644,09	-30,37	3.613,72	EUR
			1.332.227,74	-1.252.876,95	79.350,79	EUR
Sociedad IAGA I. A. Gestión Ambiental			1.332.227,74	-1.252.876,95	79.350,79	EUR

AVALES CONCEDIDOS A INAGA

AVALADO	IMPORTE AVAL	BENEFICIARIO AVAL	ENTIDAD FINANCIERA	FECHA FORMALIZACIÓN	FECHA VENCIMIENTO	FINALIDAD	OBSERVACIONES
INAGA	2.500,00	SOLRED	CAI **	10/12/2004	sin vencimiento	GARANTIZAR PAGOS SOLRED	SIN COSTE
** en 2015 la entidad CAI es absorbida por IBERCAJA							
TOTAL	2.500,00						



ENTIDAD: INSTITUTO ARAGONÉS DE GESTIÓN AMBIENTAL
CENTRO DE GASTO 75010 EJERCICIO 2017
ESTADO DE EJECUCIÓN DEL PROGRAMA DE ACTUACIÓN, INVERSIÓN Y FINANCIACIÓN
CLASIFICIACIÓN FUNCIONAL 442.3

DESCRIPCIÓN PROY. REALIZADOS	IMPORTE TOTAL €	Importe Invertido 2004	Importe Invertido 2005	Importe Invertido 2006	Importe Invertido 2007	Importe Invertido 2008	Importe Invertido 2009	Importe Invertido 2010	Importe Invertido 2011	Importe Invertido 2012	Importe Invertido 2013	Importe Invertido 2014	Importe Invertido 2015	Importe Invertido 2016	Importe Invertido 2017
1/2004 Equipam. de vehículos	223.761,02	6.786,27	36.209,16	36.209,16	36.209,16	108.347,27									
2/2004 Equipam. de oficinas	573.862,99	573.862,99													
3/2004 Gestión Ambiental	1.425.274,03	1.425.374,03													
1/2005 Equipam. de oficinas	296.823,15		296.823,15												
2/2005 Estudios y Trabajos T.	2.048.556,92		2.048.556,92												
PROY/000051 Serv.Generales	234.602,16			15.193,96	10.545,17	21.623,77	96.504,72	35343,04	14.421,66	7.381,89	10.096,69	15.122,66	7.372,80	995,80	129,19
PROY/000052 Gest. Ambiental	13.655.010,20			2.402.981,15	2573557,75	2.324.680,37	2.286.426,97	2.089.531,97	1.612.342,12	373.822,28	109.536,69	139.764,79	139.366,11		

P. ejecutable nº Denominación

Importe

PROY/000051
Serv.Generales

2006/003264	INST. Y EQUIPAMIENTO OFICINA ZARAGOZA	(1)	48,99 euros
2007/001831	INST. Y EQUIPAMIENTO OFICINA HUESCA	(2)	80,20 euros
total			129,19 euros

nº inventario Concepto

Importe

(1)	260000000074	Microondas SAIVOD MS1714W	48,99 euros
(2)	260000000073	Multifunción color A3 Ricoh MP 3504 ex SP	80,20 euros
TOTAL			129,19 euros

ENTIDAD: INSTITUTO ARAGONÉS DE GESTIÓN AMBIENTAL

EJERCICIO 2017

LIQUIDACIÓN DEL PRESUPUESTO DE CAPITAL

2.1. APLICACIÓN DE FONDOS	LIQUIDACIÓN 31-12-2017	LIQUIDACIÓN 31-12-2016	2.2. ORIGEN DE FONDOS	LIQUIDACIÓN 31-12-2017	LIQUIDACIÓN 31-12-2016
<ul style="list-style-type: none"> - GASTOS DE ESTABLECIMIENTO Y FORMALIZACIÓN DE DEUDAS - Gastos de constitución, primer establecimiento y ampliación de capital <ul style="list-style-type: none"> - Gastos de emisión de deuda y otros gastos financieros diferidos - ADQUISICIÓN DE INMOVILIZADO (Según detalle del Grupo 2 del Plan General de Contabilidad). <ul style="list-style-type: none"> - Inmovilizado material - Inmovilizado inmaterial - Inmovilizado financiero - RENEGOCIACIÓN DE INVERSIONES FINANCIERAS TEMPORALES CANCELACIÓN DE DEUDAS A LARGO PLAZO (DGA) TRASPASO A CORTO PLAZO DE DEUDAS A LARGO PLAZO PROVISIONES PARA RIESGOS Y GASTOS RECURSOS APLICADOS EN OPERACIONES DE TRÁFICO <ul style="list-style-type: none"> - Deudas comerciales a largo plazo - Traspaso a corto plazo de créditos comerciales OTROS GASTOS A DISTRIBUIR EN VARIOS EJERCICIOS ADQUISICIÓN DE ACCIONES PROPIAS BENEFICIOS POR MODIFICACION OBLIGACIONES PENDIENTES VARIACIONES DEL CAPITAL CIRCULANTE 	<p style="text-align: center;">48,99</p> <p style="text-align: center;">3.644,09</p> <p style="text-align: center;">589796,79</p>	<p style="text-align: center;">995,80</p> <p style="text-align: center;">58.622,91</p> <p style="text-align: center;">583.930,95</p>	<ul style="list-style-type: none"> - RECURSOS GENERADOS POR LAS OPERACIONES <ul style="list-style-type: none"> - Resultado del ejercicio - Amortizaciones - Provisiones netas - Gastos e Ingresos diferidos netos - Diferencias de cambios netas - Resultados en Inmovilizado - Subvenciones de capital transferidas al ejercicio -Ajustes y diferimientos sobre el Impuesto de Sociedades - Otros - APORTACIONES DE CAPITAL <ul style="list-style-type: none"> - De la Comunidad Autónoma (Transferencia capítulo VII) - Otras (especificar) - FINANCIACIÓN AJENA A LARGO PLAZO (DGA) - RENEGOCIACIÓN DE DEUDAS A CORTO PLAZO - ENAJENACIÓN DE INMOVILIZADO (según detalle del Grupo " del P.G.C.) <ul style="list-style-type: none"> - Material <ul style="list-style-type: none"> - Inmaterial - Financiero - ENAJENACIÓN DE ACCIONES PROPIAS - TRASPASO A CORTO PLAZO DE INMOVILIZACIONES FINANCIERAS - RECURSOS OBTENIDOS POR OPERACIONES DE TRÁFICO <ul style="list-style-type: none"> - Deudas comerciales a largo plazo - Traspaso a corto plazo de créditos comerciales - OTROS INGRESOS (Devolución Fianzas) - Cesión de terrenos 	<p style="text-align: center;">387.167,77</p> <p style="text-align: center;">201.554,53</p> <p style="text-align: center;">1.960,73</p> <p style="text-align: center;">995,80</p> <p style="text-align: center;">2.806,84</p>	<p style="text-align: center;">609.975,65</p> <p style="text-align: center;">32.948,39</p> <p style="text-align: center;">625,62</p> <p style="text-align: center;">15.000,00</p>
<p style="text-align: center;">TOTAL APLICACIONES</p>	<p style="text-align: center;">593.489,87</p>	<p style="text-align: center;">643.549,66</p>	<p style="text-align: center;">TOTAL ORIGENES</p>	<p style="text-align: center;">594.485,67</p>	<p style="text-align: center;">658.549,66</p>

Tipo Documento: COMPULSA ELECTRÓNICA
 Cotejado y firmado por: DIRECTOR, JESUS LOBERA MARIEL en fecha 05/06/2018
 Documento firmado mediante sello de órgano electrónico del Instituto



ENTIDAD: INSTITUTO ARAGONÉS DE GESTIÓN AMBIENTAL

EJERCICIO 2017

LIQUIDACIÓN DEL PRESUPUESTO DE EXPLOTACIÓN

1.1. DEBE	LIQUIDACIÓN 31-12-2017	LIQUIDACIÓN 31-12-2016	1.2. HABER	LIQUIDACIÓN 31-12-2017	LIQUIDACIÓN 31-12-2016
- REDUCCIÓN DE EXISTENCIAS			- AUMENTO DE EXISTENCIAS		
- APROVISIONAMIENTOS			- IMPORTE NETO DE LA CIFRA DE NEGOCIOS		
- GASTOS DE PERSONAL			- Ventas Netas		
- Sueldos y salarios	2.327.349,08	2.300.364,95	- Prestación de Servicios (Tasas INAGA)	4.094.206,40	3.817.923,95
- Seguridad Social a cargo de la Empresa	526.292,78	507.396,31	- INGRESOS ACCESORIOS A LA EXPLOTACIÓN		
- Indemnizaciones			- Arrendamientos		
- Aportaciones a sistemas complementarios de pensiones			- Otros		
- Otros (formación)	9.051,52	100,00	- SUBVENCIONES A LA EXPLOTACIÓN RECIBIDAS		
- DOTACIONES DEL EJERCICIO PARA AMORTIZACIÓN			- De la Comunidad Autónoma (transferencia capítulo IV)	824.222,01	926.055,13
- De inmovilizado material	199.274,17	30.644,50	- TRABAJOS REALIZADOS POR LA EMPRESA PARA SU INMOVILIZADO		
- De inmovilizado inmaterial	2.280,36	2.303,89	- PROVISIONES APLICADAS		
- De gastos de establecimientos			- INGRESOS FINANCIEROS Y ASIMILADOS		
- DOTACIÓN A LAS PROVISIONES			- Dividendos		
- De existencias			- Intereses		
- De tráfico			- Otros (ingresos indemniz.daños local)	1.221,23	132,72
- Financieras			- RESULTADO ACTIVIDADES ORDINARIAS (PÉRDIDAS)		
- Otras			- RESULTADOS EXTRAORDINARIOS POSITIVOS	92,26	
- OTROS GASTOS DE EXPLOTACIÓN			- RESULTADO DEL EJERCICIO (PÉRDIDAS)		
- Servicios exteriores	1.463.214,28	1.637.273,88			
- Tributos	4.740,91	4.918,14			
- Otros gastos de gestión corriente (cuenta 409)	-605,77	-334.491,14			
- Dotación al fondo de reversión					
- SUBVENCIONES DE EXPLOTACIÓN CONCEDIDAS POR LA EMPRESA					
- GASTOS FINANCIEROS Y ASIMILADOS	11,84				
- RESULTADO ACTIVIDADES ORDINARIAS (BENEFICIO)					
- RESULTADOS EXTRAORDINARIOS NEGATIVOS	1.960,73	625,62			
- IMPUESTOS					
- RESULTADO DEL EJERCICIO (BENEFICIO)	387.167,77	609.975,65			
TOTAL APLICACIONES	4.920.737,77	4.759.111,80		4.919.741,90	4.744.111,80

Tipo Documento: COMPULSA ELECTRÓNICA
 Cotejado y firmado por: DIRECTOR, JESUS LOBERA MARIEL en fecha 05/06/2018
 Documento firmado mediante sello de órgano electrónico del Instituto



TRANSFERENCIAS DE CAPITAL RECIBIDAS. IAGA

Subconcepto/Financiación		PREVISIONES INICIALES	MODIFICACIONES	DEFINITIVO	DERECHOS RECONOC. NETOS	PORCENTAJE DE EJECUCIÓN	RECAUDACION NETA	DERECHOS CANCELADOS
750000/91003	Transferencias de la Comunidad Autónoma de Aragón	995,80	0,00	995,80	995,80	100,00	0,00	0,00
Total General		995,80	0,00	995,80	995,80	100,00	0,00	0,00

TRANSFERENCIAS CORRIENTES RECIBIDAS. IAGA

Subconcepto/Financiación		PREVISIONES INICIALES	MODIFICACIONES	DEFINITIVO	DERECHOS RECONOC. NETOS	PORCENTAJE DE EJECUCIÓN	RECAUDACION NETA	DERECHOS CANCELADOS
450000/91003	Transferencias de la Comunidad Autónoma de Aragón	995.626,43	171.404,42-	824.222,01	824.222,01	100,00	0,00	0,00
Total General		995.626,43	171.404,42-	824.222,01	824.222,01	100,00	0,00	0,00

COMPOSICIÓN CONSEJO DE DIRECCIÓN INAGA 2017

El Consejo de Dirección es el órgano colegiado del Instituto, cuya composición está regulada en el artículo 6 de la Ley 10/2013 de 19 de diciembre, del Instituto Aragonés de Gestión Ambiental.

El Consejo de Dirección del Instituto está integrado actualmente por 18 miembros en representación de la Administración de la Comunidad Autónoma, la Administración Comarcal y el Consejo de Protección de la Naturaleza.

A continuación se relacionan los miembros del Consejo de Dirección tras la modificación de su composición, en virtud de lo dispuesto en la citada Ley 10/2013, así como el cargo que ocupan en sus respectivos Centros Directivos. La relación que a continuación se indica se refiere a fecha 31 de diciembre de 2016:

- Presidente del Consejo de Dirección del Instituto, Consejero de Desarrollo Rural y Sostenibilidad, D. Joaquín Olona Blasco.
- Vicepresidente 1º del Consejo de Dirección del Instituto, Director del INAGA, D. Jesús Lobera Mariel.
- Vocales en representación del Departamento de Desarrollo Rural y Sostenibilidad:
 - Directora General de Sostenibilidad, Dña. Mª Pilar Gómez López
 - Director General de Gestión Forestal, Caza y Pesca, Dn. Ángel Berdoza Romero
 - Director General de Alimentación y Fomento Agroalimentario, D. Enrique Novales Allué.
 - Directora del Instituto Aragonés del Agua, Dª. Inés Torralba Faci.
- Vocal en representación del Departamento de Presidencia, D. José Luis Pinedo Guillén, Secretario General Técnico del citado Departamento.
- Vocal en representación del Departamento de Hacienda y Administración Pública, Dª. María Dolores Fornals Enguidanos, Secretaria General Técnica del citado Departamento.
- Vocal en representación del Departamento de Vertebración del Territorio, Movilidad y Vivienda, Secretario General Técnico del indicado Departamento, D. Juan Martín Expósito.
- Vocal en representación del Departamento de Economía, Industria y Empleo, Director General de Energía y Minas, D. Alfonso Gómez Gámez.
- Vocal en representación del Departamento de Innovación, Investigación y Universidad, Director Gerente del Centro de Investigación y Tecnología Agroalimentaria de Aragón, D. José Antonio Domínguez Andreu.
- Vocal en representación del Departamento de Educación, Cultura y Deporte, Secretario General Técnico, D. Felipe Faci Lázaro.
- Vocal en representación del Departamento de Ciudadanía y Derechos Sociales, Secretario General Técnico del indicado Departamento, D. José Antonio Jiménez Jiménez.
- Vocal en representación del Departamento de Sanidad, Director General de Salud Pública, D. Francisco Falo Forniés.
- Vocal en representación del Consejo de Protección de la Naturaleza de Aragón, D. Juan de la Riva Fernández.
- Vocales en representación de comarcas aragonesas, propuestos por el Consejo de Cooperación Comarcal:
 - Presidente de la Comarca de Ribera Alta del Ebro, D. Felipe Ejido Tormez.
 - Presidente de la Comarca de las Cinco Villas, D. Santos Navarro Giménez.
- Secretario del Consejo de Dirección, D. José Luis Castellano Prats, Secretario General Técnico del Departamento de Desarrollo Rural y Sostenibilidad.

Verificable en <https://aplicaciones.aragon.es/inachkdoc/verificacion.do?csv1=CSVN3&csv2=27IIG&csv3=9DRBG&csv4=SZREG>. Código verificación CSVN3-27IIG-9DRBG-SZREG

Tipo Documento: COMPULSA ELECTRÓNICA

Cotejado y firmado por: DIRECTOR, JESUS LOBERA MARIEL en fecha 05/06/2018

Documento firmado mediante sello de órgano electrónico del Instituto