

**CUENTAS ANUALES
DE LAS FUNDACIONES DE LA COMUNIDAD AUTÓNOMA DE ARAGÓN**

FUNDACIONES

**FUNDACIÓN PARQUE CIENTÍFICO TECNOLÓGICO
AULA DEI**

CERTIFICADO DE APROBACIÓN DE LAS CUENTAS ANUALES

FUNDACIÓN PARQUE CIENTÍFICO TECNOLÓGICO AULA DEI

EJERCICIO: 01/01/2017 - 31/12/2017

Don/Doña Teresa Ladrero Parral, en su calidad de Secretario del Patronato de la Fundación Parque Científico Tecnológico Aula Dei, inscrita en el Registro de Fundaciones de la Comunidad Autónoma de Aragón el 13 de noviembre de 2006.

CERTIFICA:

- 1º) Que con fecha 29 de mayo de 2018, debidamente convocado al efecto, se celebró reunión del Patronato, a la que asistieron los siguientes patronos:

ASISTENTES:

a) Los siguientes Patronos:

- D^a. Pilar Alegría Continente, Consejera del Departamento de Innovación, Investigación y Universidad, Presidenta del Patronato.
- D. José Antonio Domínguez Andreu, Director Gerente del Centro de Investigación y Tecnología Agroalimentaria de Aragón (CITA), Vicepresidente Segundo del Patronato.
- D. Fernando A. Beltrán Blázquez, Secretario General Técnico del Departamento de Innovación, Investigación y Universidad.
- D^a. María Teresa Gálvez Jaqués, Directora General de Investigación e Innovación del Departamento de Innovación, Investigación y Universidad.
- D^a. María Jesús Lázaro Elorri, Coordinadora Institucional del Consejo Superior de Investigaciones Científicas en Aragón (CSIC).
- D. José Manuel González Arruga, Alcalde del Ayuntamiento de San Mateo de Gállego.
- D. Jesús Nogués Navarro, Director General de Desarrollo Rural del Departamento de Desarrollo Rural y Sostenibilidad.
- D^a. Teresa Ladrero Parral, Alcaldesa del Ayuntamiento de Ejea de los Caballeros.

b) Otros asistentes a la reunión:

- D. José Carlos Arnal Losilla, Director de la Fundación Parque Científico Tecnológico Aula Dei.

- D. Eduardo López Gomollón, representante de Grupo Arento.

- D. Jesús Val Falcón, Director de la Estación Experimental Aula Dei.

c) Patronos que excusan asistencia y delegan su voto en otro Patrono

-D^o. Rosa Menéndez López, Presidenta del CSIC, Vicepresidenta Primera del Patronato, quien delega su voto en D^o. M^o. Jesús Lázaro Elorri.

-D. Enrique Arceiz Casaus, Presidente de Arento Grupo Cooperativo Agroalimentario de Aragón, S. Coop., quien delega su voto en D. Fernando Beltrán Blázquez.

-D. Jesús Mena Gericó, Consejero Delegado del Centro Tecnológico Agropecuario Cinco Villas, quien delega su voto en D. Fernando Beltrán Blázquez.

- D. Generoso Martín Blesa, Administrador del Grupo Tervalis S.A, quien delega su voto en D. Fernando Beltrán Blázquez.

-D. Javier Sierra Andrés, Director del Instituto Agronómico Mediterráneo de Zaragoza, quien delega su voto en D. Fernando Beltrán Blázquez.

-D^o. Pilar Zaragoza Fernández, Vicerrectora de Transferencia e Innovación Tecnológica de la Universidad de Zaragoza quien delega su voto en D. Fernando Beltrán Blázquez.

- D. Luis Acín Boned, representante de Grupo Jorge S.L. quien delega su voto en D. Fernando Beltrán Blázquez.


Se adjunta hoja de firmas de todos los asistentes.

2º) Que en dicha reunión se acordó, por unanimidad de los asistentes y con el expreso asentimiento de los socios fundadores, aprobar las cuentas anuales correspondientes al ejercicio 2017.

3º) Que las cuentas anuales aprobadas en dicha reunión se acompañan a esta certificación y están compuestas de los siguientes estados: Balance de Situación, Cuenta de Resultados, Memoria de actividades fundacionales e Inventario.

Y para que así conste, expido la presente en Zaragoza, a 30 de mayo de 2018.

EL SECRETARIO

A large, stylized handwritten signature in blue ink, consisting of several overlapping loops and a long horizontal stroke at the bottom.

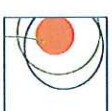
Fdo.: Dña. Teresa Ladrero Parral

Vº Bº

EL PRESIDENTE






A smaller, more compact handwritten signature in blue ink, featuring a circular loop at the top and several vertical strokes below.

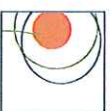
Fdo.: Pilar Alegría Contiente



















Fundación Auladei
PARQUE CIENTIFICO TECNOLÓGICO

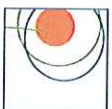
RELACIÓN FIRMADA PATRONATO: DÍA 29 DE MAYO DE 2018

	ASISTENCIA,	DELEGA EN,	
Dña. Pilar Alegría Continente, Consejera del Departamento de Innovación, Investigación y Universidad PRESIDENTA	Fdo.: 	Fernando Beltran. Punto 3 y 4	Fdo.: 
Dña. Rosa Menéndez López, Presidenta del Consejo Superior de Investigaciones Científicas. VICEPRESIDENTA PRIMERO	Fdo.:	Ma Jesús Lázaro Elorri	Fdo.: 
D. José Antonio Domínguez Andreu, Director Gerente del Centro de Investigación y Tecnología Agroalimentaria de Aragón (CITA) VICEPRESIDENTE SEGUNDO	Fdo.:		Fdo.:
Dña. Ma Jesús Lázaro Elorri, Coordinadora Institucional del Consejo Superior de Investigaciones Científicas en Aragón (CSIC)	Fdo.: 		Fdo.:
Dña. María Teresa Gálvez Jaqués, Directora General de Investigación e Innovación del Departamento de Innovación, Investigación y Universidad	Fdo.: 		Fdo.:



Fundación Auladei
PARQUE CIENTÍFICO TECNOLÓGICO

D. Fernando Beltrán Blázquez, Secretario General Técnico del Departamento de Innovación, Investigación y Universidad	Fdo.: 		Fdo.: 
D. Jesús Nogués Navarro, Director del Departamento de Desarrollo Rural y Sostenibilidad	Fdo.: 		Fdo.: 
Dña. Pilar Zaragoza Fernández, Vicerrectora Universidad de Zaragoza	Fdo.: 	Fernando Beltrán Blázquez	Fdo.: 
D. Javier Sierra Andrés, Director IAMZ	Fdo.: 	Fernando Beltrán Blázquez	Fdo.: 
D. Enrique Arceiz Casaus, Presidente, Arento Grupo, S.L.	Fdo.: 	Fernando Beltrán Blázquez	Fdo.: 
D. José Manuel González Arruga, Alcalde del Ayuntamiento de San Mateo de Gállego	Fdo.: 		Fdo.: 
Dña. Teresa Ladrero Parral, Alcaldesa del Ayuntamiento de Ejea de los Caballeros	Fdo.: 		Fdo.: 
D. Jesús Mena Gericó, Consejero Delegado, Centro Tecnológico Agropecuario Cinco Villas	Fdo.: 	Fernando Beltrán Blázquez	Fdo.: 



Fundación AulaDei
PARQUE CIENTIFICO TECNOLÓGICO

D. Generoso Martín Blesa, Administrador, Grupo Tervalis	Fdo.:	Fernando Beltrán Blázquez	Fdo.:
D. Luis Acín Boned, Grupo Jorge	Fdo.:	Fernando Beltrán Blázquez	Fdo.:

OTROS ASISTENTES AL PATRONATO:

D. José Carlos Arnal Losilla, Director de la Fundación Parque Científico Tecnológico Aula Dei	Fdo.:	Fdo.:
D. Eduardo López Gomollón, Grupo Arento, S.C.	Fdo.:	Fdo.:

D. Jesús Val (CSIC)

FUNDACIÓN PARQUE TECNOLÓGICO AULA DEI

CUENTAS ANUALES DE PYMESFL DEL EJERCICIO FINALIZADO AL 31
DE DICIEMBRE DE 2017

JUNTO CON EL

INFORME DE AUDITORÍA DE CUENTAS ANUALES DE PYMESFL
EMITIDO POR UN AUDITOR INDEPENDIENTE

Emitido por CGM Auditores, S.L.

Inscrita en el Registro Oficial de Auditores de Cuentas con el nº S0515

INFORME DE AUDITORÍA DE CUENTAS ANUALES DE PYMESFL EMITIDO POR UN AUDITOR INDEPENDIENTE

Al Patronato de FUNDACIÓN PARQUE TECNOLÓGICO AULA DEI:

Opinión

Hemos auditado las cuentas anuales de PYMESFL (Pequeñas y Medianas Entidades Sin Fines Lucrativos) de FUNDACIÓN PARQUE TECNOLÓGICO AULA DEI (la entidad), que comprenden el balance a 31 de diciembre de 2017, la cuenta de resultados y la memoria, todos ellos de PYMESFL, correspondientes al ejercicio terminado en dicha fecha.

En nuestra opinión, las cuentas anuales de PYMESFL adjuntas expresan, en todos los aspectos significativos, la imagen fiel del patrimonio y de la situación financiera de la entidad a 31 de diciembre de 2017, así como de sus resultados correspondientes al ejercicio terminado en dicha fecha, de conformidad con el marco normativo de información financiera que resulta de aplicación (que se identifica en la Nota 2 de la memoria de PYMESFL) y, en particular, con los principios y criterios contables contenidos en el mismo.

Fundamento de la opinión

Hemos llevado a cabo nuestra auditoría de conformidad con la normativa reguladora de la actividad de auditoría de cuentas vigente en España. Nuestras responsabilidades de acuerdo con dichas normas se describen más adelante en la sección *Responsabilidades del auditor en relación con la auditoría de las cuentas anuales de PYMESFL* de nuestro informe.

Somos independientes de la entidad de conformidad con los requerimientos de ética, incluidos los de independencia, que son aplicables a nuestra auditoría de las cuentas anuales de PYMESFL en España según lo exigido por la normativa reguladora de la actividad de auditoría de cuentas. En este sentido, no hemos prestado servicios distintos a los de la auditoría de cuentas ni han concurrido situaciones o circunstancias que, de acuerdo con lo establecido en la citada normativa reguladora, hayan afectado a la necesaria independencia de modo que se haya visto comprometida.

Consideramos que la evidencia de auditoría que hemos obtenido proporciona una base suficiente y adecuada para nuestra opinión.

Aspectos más relevantes de la auditoría

Los aspectos más relevantes de la auditoría son aquellos que, según nuestro juicio profesional, han sido considerados como los riesgos de incorrección material más significativos en nuestra auditoría de las cuentas anuales de PYMESFL del periodo actual. Estos riesgos han sido tratados en el contexto de nuestra auditoría de las cuentas anuales de PYMESFL en su conjunto, y en la formación de nuestra opinión sobre éstas, y no expresamos una opinión por separado sobre esos riesgos.

Subvenciones, donaciones y legados recibidos

La entidad recibe anualmente un volumen de subvenciones capital y de explotación, y suscribe convenios de colaboración que representan un nivel significativo de sus ingresos totales. El éxito en la consecución de estas subvenciones, superando el riesgo de no lograrlo, es necesario para mantener y continuar sus actividades y proyectos. Debido a los importes relevantes involucrados, los procedimientos de valoración e imputación a resultados del ejercicio, y la posibilidad del reintegro parcial o total de las mismas si se requiere a la entidad el cumplimiento de una serie de requisitos, hemos considerado esta área como un aspecto relevante de nuestra auditoría.

Nuestros procedimientos de auditoría incluyeron la comprobación de la eficacia de los controles del proceso de registro de estos ingresos y procedimientos sustantivos, tales como:

- Comprobación del diseño, la implementación y la eficacia operativa de los controles relevantes que soportan la integridad de estos ingresos, así como el procedimiento de contabilización.
- Obtención de confirmaciones de las administraciones públicas concedentes acerca de la realidad de las operaciones y saldos al 31 de diciembre de 2017.
- Identificar las subvenciones de carácter reintegrables, revisando el cumplimiento de las cláusulas incluidas en su concesión.
- Verificación de los requisitos exigidos por la legislación específica aplicable para la obtención y mantenimiento de las mismas.
- Análisis de la historia de las subvenciones de ejercicios anteriores, grado de éxito conseguido, evaluación del cumplimiento de hitos, nivel de reintegros exigidos.
- Indagaciones con la dirección sobre las subvenciones incluidas en el presupuesto para el ejercicio 2018 y su grado actual de concesión.
- Comprobar la adecuada valoración conforme a su soporte documental correspondiente.
- Verificar la correcta imputación en la cuenta de resultados.
- Comprobar la adecuada afectación al patrimonio por los importes llevados a resultados.
- Comprobar la adecuada valoración y registro contable de los importes recibidos y entregados por subvenciones en los que la entidad actúa como colaboradora y no es la destinataria final de las mismas.
- Verificar la correcta clasificación contable entre las partidas de balance en cuanto a "Créditos con las Administraciones Públicas" en el activo, "Subvenciones, donaciones y legados recibidos" en el patrimonio neto y "Deudas transformables en subvenciones" tanto a largo como a corto plazo en el pasivo.
- Comprobar que la información revelada en la memoria es adecuada. Ver notas 4.j) y 15.e) de la memoria.

Hemos quedado satisfechos con las verificaciones realizadas.

Responsabilidad del presidente del Patronato en relación con las cuentas anuales de PYMESFL

El presidente del Patronato es responsable de formular las cuentas anuales de PYMESFL adjuntas, de forma que expresen la imagen fiel del patrimonio, de la situación financiera y de los resultados de la entidad, de conformidad con el marco normativo de información financiera aplicable a la entidad en España, y del control interno que consideren necesario para permitir la preparación de cuentas anuales de PYMESFL libres de incorrección material, debida a fraude o error.

En la preparación de las cuentas anuales de PYMESFL, el presidente del Patronato es responsable de la valoración de la capacidad de la entidad para continuar como entidad en funcionamiento, revelando, según corresponda, las cuestiones relacionadas con la entidad en funcionamiento y utilizando el principio contable de entidad en funcionamiento excepto si el Patronato tiene intención de liquidar la entidad o de cesar sus operaciones, o bien no exista otra alternativa realista.

Responsabilidad del auditor en relación con la auditoría de las cuentas anuales de PYMESFL

Nuestros objetivos son obtener una seguridad razonable de que las cuentas anuales de PYMESFL en su conjunto están libres de incorrección material, debida a fraude o error, y emitir un informe de auditoría que contiene nuestra opinión.

Seguridad razonable es un alto grado de seguridad pero no garantiza que una auditoría realizada de conformidad con la normativa reguladora de la actividad de auditoría de cuentas vigente en España siempre detecte una incorrección material cuando existe. Las incorrecciones pueden deberse a fraude o error y se consideran materiales si, individualmente o de forma agregada, puede preverse razonablemente que influyan en las decisiones económicas que los usuarios toman basándose en las cuentas anuales de PYMESFL.

Como parte de una auditoría de conformidad con la normativa reguladora de la actividad de auditoría de cuentas vigente en España, aplicamos nuestro juicio profesional y mantenemos una actitud de escepticismo profesional durante toda la auditoría. También:

- Identificamos y valoramos los riesgos de incorrección material en las cuentas anuales de PYMESFL, debida a fraude o error, diseñamos y aplicamos procedimientos de auditoría para responder a dichos riesgos y obtenemos evidencia de auditoría suficiente y adecuada para proporcionar una base para nuestra opinión. El riesgo de no detectar una incorrección material debida a fraude es más elevado que en el caso de una incorrección material debida a error, ya que el fraude puede implicar colusión, falsificación, omisiones deliberadas, manifestaciones intencionadamente erróneas, o la elusión del control interno.
- Obtenemos conocimiento del control interno relevante para la auditoría con el fin de diseñar procedimientos de auditoría que sean adecuados en función de las circunstancias, y no con la finalidad de expresar una opinión sobre la eficacia del control interno de la entidad.
- Evaluamos si las políticas contables aplicadas son adecuadas y la razonabilidad de las estimaciones contables y la correspondiente información revelada por el presidente del Patronato.


- Concluimos sobre si es adecuada la utilización, por el presidente del Patronato, del principio contable de entidad en funcionamiento y, basándonos en la evidencia de auditoría obtenida, concluimos sobre si existe o no una incertidumbre material relacionada con hechos o con condiciones que pueden generar dudas significativas sobre la capacidad de la entidad para continuar como entidad en funcionamiento. Si concluimos que existe una incertidumbre material, se requiere que llamemos la atención en nuestro informe de auditoría sobre la correspondiente información revelada en las cuentas anuales de PYMESFL o, si dichas revelaciones no son adecuadas, que expresemos una opinión modificada. Nuestras conclusiones se basan en la evidencia de auditoría obtenida hasta la fecha de nuestro informe de auditoría. Sin embargo, los hechos o condiciones futuros pueden ser la causa de que la entidad deje de ser una entidad en funcionamiento.
- Evaluamos la presentación global, la estructura y el contenido de las cuentas anuales de PYMESFL, incluida la información revelada, y si las cuentas anuales de PYMESFL representan las transacciones y hechos subyacentes de un modo que logran expresar la imagen fiel.

Nos comunicamos con el Patronato de la entidad en relación con, entre otras cuestiones, el alcance y el momento de realización de la auditoría planificados y los hallazgos significativos de la auditoría, así como cualquier deficiencia significativa del control interno que identificamos en el transcurso de la auditoría.

Entre los riesgos significativos que han sido objeto de comunicación al Patronato de la entidad, determinamos los que han sido de la mayor significatividad en la auditoría de las cuentas anuales de PYMESFL del periodo actual y que son, en consecuencia, los riesgos considerados más significativos.

Describimos esos riesgos en nuestro informe de auditoría salvo que las disposiciones legales o reglamentarias prohíban revelar públicamente la cuestión.

CGM AUDITORES, S.L.
Nº de ROAC: S0515



Fdo.: Sandra Casao Almodí
Nº de ROAC: 20591
Zaragoza, 3 de mayo de 2018



CGM AUDITORES, S. L.

Año 2018 Nº 08/18/00443
COPIA

Informe de auditoría de cuentas sujeto a la normativa de auditoría de cuentas española o internacional

FUNDACIÓN PARQUE CIENTÍFICO TECNOLÓGICO AULA DEI

CUENTAS ANUALES DE PYMESFL
BALANCE DE PYMESFL AL CIERRE DEL EJERCICIO 2017
(Importes en Euros) (NOTAS 1, 2 y 4)

ACTIVO

NOTAS		Ejercicio 2017	Ejercicio 2016
	A) ACTIVO NO CORRIENTE	973.659,77	1.159.341,78
5	I) Inmovilizado intangible	724.793,04	689.900,22
5	II) Inmovilizado material	80.225,02	228.933,98
	III) Deudores no corrientes (administraciones públicas).....	168.641,71	240.507,58
	B) ACTIVO CORRIENTE	2.046.375,33	2.348.864,86
15.f	I) Existencias	1.142.859,82	1.142.859,82
6	II) Usuarios y otros deudores de la actividad propia	53.621,45	45.804,05
	III) Deudores comerciales y otras cuentas a cobrar	609.964,21	704.705,08
	IV) Efectivo y otros activos líquidos equivalentes	239.929,85	455.495,91
	TOTAL ACTIVO (A+B)	3.020.035,10	3.508.206,64

PATRIMONIO NETO Y PASIVO

	A) PATRIMONIO NETO	2.370.075,93	2.555.338,11
	A-1) Fondos propios	1.063.733,61	1.123.666,43
8	I) Dotación Fundacional	30.000,00	30.000,00
	1.- Dotación Fundacional	30.000,00	30.000,00
8	II) Reservas	2.147.314,79	2.147.314,79
	III) Excedentes de ejercicios anteriores	(1.053.648,36)	(878.436,12)
3	IV) Excedente del ejercicio	(59.932,82)	(175.212,24)
15.e	A-2) Subvenciones, donaciones y legados recibidos	1.306.342,32	1.431.671,68
	B) PASIVO NO CORRIENTE	223.267,54	309.192,52
7	I) Deudas a largo plazo	223.267,54	309.192,52
	1.- Otras deudas a largo plazo	54.625,83	71.679,54
	2.- Deudas a largo plazo transformables en subvenciones, donaciones y legados	168.641,71	237.512,98
	C) PASIVO CORRIENTE	426.691,63	643.676,01
7	I) Deudas a corto plazo	269.219,51	446.051,90
	1.- Otras deudas a corto plazo	9.971,56	73.001,42
	2.- Deudas a corto plazo transformables en subvenciones, donaciones y legados	259.247,95	373.050,48
	II) Acreedores comerciales y otras cuentas a pagar	157.472,12	197.624,11
7	1.- Proveedores	13.064,22	16.703,34
	2.- Otros acreedores	144.407,90	180.920,77
	TOTAL PATRIMONIO NETO Y PASIVO (A+B+C)	3.020.035,10	3.508.206,64

En Zaragoza, a 4 de abril de 2018



Dña. Pilar Alegría Continente
Presidente del Patronato

CUENTA DE RESULTADOS DE PYMESFL
CORRESPONDIENTE AL EJERCICIO TERMINADO EL 31 DE DICIEMBRE DE 2017
(Importes en Euros) (NOTAS 1, 2 y 4)
(DEBE) / HABER

NOTAS		<u>Ejercicio 2017</u>	<u>Ejercicio 2016</u>
	1.- Ingresos de la actividad propia	607.960,98	418.133,61
6	a) Aportaciones de usuarios	131.479,45	90.173,18
6 y 10.d	b) Ingresos de promociones, patrocinadores y colaboraciones	17.672,48	0,00
15.e	c) Subvenciones, donaciones y legados imputados al excedente del ejercicio	458.809,05	327.960,43
	2.- Gastos por ayudas y otros	(6.898,41)	(889,75)
	a) Reintegro de subvenciones donaciones y legados.....	(6.898,41)	(889,75)
5	3.- Trabajos realizados por la entidad para su activo.....	150.433,79	183.545,22
10.a	4.- Aprovisionamientos.....	(65.434,94)	(83.608,95)
	5.- Otros ingresos de la actividad.....	0,00	920,24
10.b	6.- Gastos de personal	(535.321,97)	(524.791,40)
10.c	7.- Otros gastos de la actividad	(137.474,07)	(139.889,62)
5	8.- Amortización del inmovilizado	(263.607,93)	(250.706,49)
15.e	9.- Subv., donac. y legados de capital traspasados al excedente del ejercicio.....	198.731,22	221.484,48
	10.- Deterioro y resultado por enajenaciones del inmovilizado.....	(2.436,00)	0,00
	11.- Otros resultados	2,09	338,42
	A.1) EXCEDENTE DE LA ACTIVIDAD	(54.045,24)	(175.464,24)
	12.- Ingresos financieros	0,00	252,00
	13.- Gastos financieros	(7.999,92)	(2.422,64)
15.e	14.- Imputación de subvenciones, donaciones y legados de carácter financiero	2.112,34	2.422,64
	A.2) EXCEDENTE DE LAS OPERACIONES FINANCIERAS	(5.887,58)	252,00
	A.3) EXCEDENTE ANTES DE IMPUESTOS	(59.932,82)	(175.212,24)
	A.4) VARIACIÓN DEL PATRIMONIO NETO RECONOCIDA EN EL EXCED. DEL EJER.	(59.932,82)	(175.212,24)
<hr/>			
	B) INGRESOS Y GASTOS IMPUTADOS DIRECTAMENTE AL PATRIMONIO NETO		
15.e	15.- Subvenciones recibidas	309.323,26	270.402,95
	B.1) VARIACIÓN DE PATRIMONIO NETO POR INGRESOS Y GASTOS RECONOCIDOS ...	309.323,26	270.402,95
	C) RECLASIFICACIONES DEL EXCEDENTE DEL EJERCICIO		
15.e	16.- Subvenciones recibidas	(434.652,62)	(401.867,55)
	C.1) VARIACIÓN DE PATRIMONIO NETO POR RECLASIFICACIONES DEL EXCEDENTE	(434.652,62)	(401.867,55)
	D) VARIACIÓN DE PATRIMONIO NETO POR INGRESOS Y GASTOS IMPUTADOS	(125.329,36)	(131.464,60)
	E) RESULTADO TOTAL, VARIACIÓN DEL PATRIMONIO NETO DEL EJERCICIO	(185.262,18)	(306.676,84)

En Zaragoza, a 4 de abril de 2018



D.ª Pilar Alegría Continente
Presidente del Patronato

MEMORIA DE PYMESFL DEL EJERCICIO 2017

NOTA 1 ACTIVIDAD DE LA ENTIDAD


FUNDACIÓN PARQUE CIENTÍFICO TECNOLÓGICO AULA DEI (en adelante Fundación PCTAD) se constituyó como Fundación sin ánimo de lucro en Zaragoza el 30 de octubre de 2006. Consta inscrita en el Registro de Fundaciones de la Comunidad Autónoma de Aragón por Orden de 13 de noviembre de 2006, del Departamento de Presidencia y Relaciones Institucionales (B.O.A. nº 137, de 27 de noviembre de 2006), con el número 218 (I). Su C.I.F. es G99130510.

Se rige por la Ley 50/2002, de 26 de diciembre, de Fundaciones, y sus correspondientes desarrollos reglamentarios posteriores; y por sus Estatutos. Se encuentra acogida a Ley 49/2002, de 23 de diciembre, de régimen fiscal de las entidades sin fines lucrativos y de los incentivos al mecenazgo.

Su domicilio social y sus oficinas están ubicadas en la Avenida Montañana, nº 930 de la ciudad de Zaragoza.

La Fundación tiene por objeto la puesta en marcha de un parque tecnológico y la gestión coordinada de las actividades de investigación científica que en él se desarrollen (el Parque), canalizando la investigación realizada por los grupos, centros e instituciones públicas y privadas que queden ubicadas en su ámbito, hacia la demanda de empresas, dinamizando de este modo el entorno de la agroindustria e incrementando el valor añadido por el tejido empresarial aragonés. Con este propósito, la Fundación, para impulsar la puesta en marcha del Parque y para el cumplimiento de los fines que tenga atribuidos, recaba el apoyo de entidades públicas y privadas e impulsa las actuaciones que sean necesarias para la promoción y divulgación de las actividades, servicios y plataformas tecnológicas ofertadas a las empresas por el Parque.

La Fundación desarrolla su actividad en concordancia con el artículo 7º de sus estatutos, como sigue:

- 
- a) Contribuir, mediante la potenciación y difusión de la actividad científica de las empresas y centros instalados en el Parque, a la renovación de la actividad productiva, al progreso tecnológico y al desarrollo económico de los sectores agroalimentario y medioambiental aragonés.
 - b) Impulsar propuestas e iniciativas de innovación empresarial, favoreciendo un entorno favorable para la incubación y generación de nuevas empresas de base tecnológica y para la atracción de los departamentos de I+D de empresas ya consolidadas.



- c) Favorecer las sinergias que derivan de la interacción con los diferentes centros, instalaciones y capital humano investigador que se produce en el entorno del Parque, para potenciar el valor añadido en todos los eslabones de la cadena de valor agroalimentaria y medioambiental.
- d) Mejorar la cultura científica y la calidad de vida de los ciudadanos actuando como agente dinamizador de la transferencia a la agroindustria aragonesa de los conocimientos científicos y tecnológicos generados en el Parque, poniendo en valor de marcado la investigación de excelencia desarrollada en el mismo y comprometiendo actuaciones para dinamización de dicho entorno empresarial.
- e) Realizar funciones de asesoramiento a los centros y empresas radicadas en el Parque o asociadas al mismo, relativo a la creación de nuevas empresas, a la protección de la propiedad industrial y el sistema de patentes y a su posible participación en programas y proyectos públicos y privados de investigación e innovación nacionales e internacionales.
- f) Promover el acceso a nuevos mercados mediante acuerdos estratégicos con otros Parques o instituciones.
- g) Cualesquiera otros que en el Patronato determine y que resulten adecuados o convenientes para el cumplimiento de los objetivos de la Fundación.

La Fundación PCTAD desarrolla principalmente sus actividades en todo el territorio de la Comunidad Autónoma de Aragón, sin perjuicio de las que pueda realizar en otros ámbitos geográficos y de su expresa voluntad de establecer relaciones de colaboración con otros Parques Científicos y centros de investigación de similar orientación, nacional e internacional.

La Fundación no forma parte de un grupo de entidades, en los términos previstos en la norma de elaboración de las cuentas anuales 10ª, "Entidades del grupo, multigrupo y asociadas", del Plan de Contabilidad de pequeñas y medianas entidades sin fines lucrativos (PGC PYMESFL).

NOTA 2 BASES DE PRESENTACIÓN DE LAS CUENTAS ANUALES

1. Imagen fiel:

Las Cuentas Anuales del ejercicio 2017 adjuntas han sido formuladas a partir de los registros contables de la Entidad a 31 de diciembre de 2017 y en ellas se han aplicado los principios contables y criterios de valoración recogidos en el Plan General de Contabilidad de PYMESFL y el resto de disposiciones legales vigentes en materia contable, y muestran la imagen fiel del patrimonio, de la situación financiera, de los resultados de la Entidad, y del grado de cumplimiento de sus actividades.

A los efectos de estas cuentas anuales, el marco normativo aplicado se establece en:

- La Constitución Española de 1978 y el Código de Civil español.
- Ley 50/2002, de 26 de diciembre, de Fundaciones, y sus correspondientes desarrollos reglamentarios posteriores.
- El Plan General de Contabilidad y sus adaptaciones sectoriales correspondientes: “Real Decreto 1491/2011, de 24 de octubre, por el que se aprueban las normas de adaptación del Plan General de Contabilidad a las entidades sin fines lucrativos y el modelo de plan de actuación de las entidades sin fines lucrativos”.
- Las normas de obligado cumplimiento aprobadas por el Instituto de Contabilidad y Auditoría de Cuentas en desarrollo del Plan General de Contabilidad y sus normas complementarias.
- El resto de la normativa contable española que resulte de aplicación.

No existen razones excepcionales por las que, para mostrar la imagen fiel, no se hayan aplicado disposiciones legales en materia contable.

Los ejercicios sociales tienen una duración anual; se inician el 1 de enero y finalizan el 31 de diciembre.

De acuerdo con la norma 3ª.2) del Plan General de Contabilidad de PYMESFL sobre elaboración de las cuentas anuales cita: “El modelo de la Memoria recoge la información mínima a cumplimentar; no obstante, en aquellos casos en que la información que se solicita no sea significativa no se cumplimentarán los apartados correspondientes”.

2. Aspectos críticos de la valoración y estimación de la incertidumbre

La Entidad ha elaborado sus estados financieros bajo el principio de empresa en funcionamiento, sin que exista ningún tipo de riesgo importante que pueda suponer cambios significativos en el valor de los activos o pasivos en el ejercicio siguiente.

Las estimaciones y las hipótesis realizadas se basan, entre otros, en la experiencia histórica u otros hechos considerados razonables teniendo en cuenta las circunstancias a la fecha de cierre, el resultado de las cuales representa la base de juicio sobre el valor contable de los activos y pasivos no determinables de una cuantía de forma inmediata.

Los resultados reales podrían manifestarse de forma diferente a la estimada. Estas estimaciones y juicios se evalúan continuamente.

Algunas estimaciones contables se consideran significativas si la naturaleza de las estimaciones y supuestos es material y si el impacto sobre la posición financiera o el rendimiento operativo es material.

Aunque estas estimaciones fueron realizadas por la Dirección de la Entidad con la mejor información disponible al cierre de cada ejercicio, aplicando su mejor estimación y conocimiento del mercado, es posible que eventuales acontecimientos futuros obliguen a la Entidad a modificarlas en los siguientes ejercicios. De acuerdo con la legislación vigente se reconocerá prospectivamente los efectos del cambio de estimación en la cuenta de resultados.

Se detallan a continuación las principales estimaciones y juicios realizados por la Entidad:

- La vida útil de los activos materiales e intangibles (véase Notas 4.a, 4.b y 5).
- Deterioro de saldos de cuentas a cobrar, activos financieros y existencias (véase Notas 4.d, 4.e, 6 y 15).
- Reconocimiento de ingresos (véase Notas 4.i y 10).

3. Comparación de la información:

Las cuentas anuales presentan a efectos comparativos, con cada una de las partidas del balance, de la cuenta de resultados y de la memoria, además de las cifras del ejercicio 2017, las correspondientes al ejercicio anterior, que formaban parte de las cuentas anuales del ejercicio 2016 aprobadas por el Patronato de la Fundación en su reunión de fecha 29 de junio de 2017.

4. Elementos recogidos en varias partidas:

Las posibles agrupaciones de partidas realizadas se desglosan en notas posteriores de esta memoria. En el supuesto de no especificarse desglose será indicativo de que no se ha efectuado ninguna agrupación de partidas.

NOTA 3 EXCEDENTE DEL EJERCICIO

El excedente de los ejercicios 2017 y 2016 ha ascendido a -59.932,81 y -175.212,24 euros de excedentes negativos, respectivamente. El Presidente de la Fundación ha propuesto la siguiente aplicación del excedente del ejercicio 2017 a la consideración del Patronato (Euros):

Base de reparto	Ejercicio 2017	Ejercicio 2016
Saldo de la cuenta de resultados	(59.932,81)	(175.212,24)
TOTAL	(59.932,81)	(175.212,24)
Aplicación	Ejercicio 2017	Ejercicio 2016
A excedentes de ejercicios anteriores	(59.932,81)	(175.212,24)
TOTAL	(59.932,81)	(175.212,24)

La distribución del excedente del ejercicio anterior fue aprobada por el Patronato de la Fundación en su reunión de fecha 29 de junio de 2017.

Las limitaciones a la aplicación de excedentes vienen determinadas por el artículo 27 de la Ley 50/2002, de 26 de diciembre, de Fundaciones (artículo 32 del Real Decreto 1337/2005, de 11 de noviembre, por el que se aprueba el Reglamento de fundaciones de competencia estatal), que establece la obligatoriedad de incrementar la dotación fundacional o las reservas, capitalizando los excedentes del ejercicio en la medida que resulte de aplicar el 30% como máximo de la base de cálculo del mencionado artículo, una vez cubierto el porcentaje mínimo que a cumplimiento de fines señala el citado precepto legal.

NOTA 4 **NORMAS DE REGISTRO Y VALORACIÓN**

Los principales principios y prácticas contables aplicados en la preparación de las Cuentas Anuales se adaptan a los legales vigentes, destacando como más importantes los principios de empresa en funcionamiento, devengo, uniformidad, prudencia, no compensación e importancia relativa.

Como principios y prácticas contables específicos, resaltamos:

a) **INMOVILIZADO MATERIAL:** (Ver NOTA 5)

Se encuentran valoradas por su coste, ya sea éste el precio de adquisición o el coste de producción, incluyéndose, además del importe facturado después de deducir cualquier descuento o rebaja en el precio, todos los gastos adicionales y directamente relacionados hasta su puesta en condiciones de funcionamiento. Las deudas por compra de inmovilizado se valoran de acuerdo con lo dispuesto en la norma relativa a pasivos financieros.

Aquellos activos adquiridos a través de donaciones o legados se valoran por el valor razonable del bien recibido en el momento de su reconocimiento, que será el valor fiable de mercado activo. Los bienes de inmovilizado recibidos en concepto de aportación no dineraria a la dotación fundacional o fondo social son valorados por su valor razonable en el momento de la aportación.

Con posterioridad a su reconocimiento inicial, los elementos del inmovilizado material se valoran por su precio de adquisición o coste de producción menos la amortización acumulada y, en su caso, el importe acumulado de las correcciones valorativas por deterioro reconocidas.

Los gastos de mantenimiento o reparación que no mejoran la utilización o que no prolongan la vida útil de los activos se cargan en la cuenta de resultados en el momento en que se producen.



Amortización.

Las amortizaciones se establecen de manera sistemática y racional en función de la vida útil de los bienes y de su valor residual, atendiendo a la depreciación que normalmente sufren por su funcionamiento, uso y disfrute, sin perjuicio de considerar también la obsolescencia técnica o comercial que pudiera afectarlos. Aquellas inversiones que se realizan en inmuebles arrendados se amortizan atendiendo a la vida del contrato, o la del activo correspondiente si fuese menor.

Los cambios que, en su caso, puedan originarse en el valor residual, la vida útil y el método de amortización de un activo, se contabilizan como cambios en las estimaciones contables, salvo que se trate de un error.

Deterioro del valor.

Al menos al cierre del ejercicio, se evalúa si existen indicios de que algún inmovilizado material pueda estar deteriorado, en cuyo caso, se estima su importe recuperable efectuando las correcciones valorativas que procedan.

Las correcciones valorativas por deterioro de los elementos del inmovilizado material, así como su reversión cuando las circunstancias que las motivaron hubieran dejado de existir, se reconocen como un gasto o un ingreso, respectivamente, en la cuenta de resultados. La reversión del deterioro tiene como límite el valor contable del inmovilizado que esté reconocido en la fecha de reversión si no se hubiese registrado el deterioro del valor.

Se contabiliza una pérdida por deterioro del valor de un elemento del inmovilizado material cuando su valor contable supere a su importe recuperable, entendido éste como el mayor importe entre su valor razonable menos los costes de venta y su valor en uso. En el caso de “inmovilizados no generadores de flujos de efectivo”, el valor en uso se determinará por referencia al coste de reposición. Los cálculos del deterioro de los elementos del inmovilizado material se efectúan elemento a elemento de forma individualizada.

Baja.

La diferencia entre el importe que, en su caso, se obtiene de un elemento del inmovilizado material, neto de los costes de venta, y su valor contable, determina el beneficio o la pérdida surgida al dar de baja dicho elemento, que se imputa a la cuenta de resultados del ejercicio en que ésta se produce.

Los créditos por venta de inmovilizado se valoran de acuerdo con lo dispuesto en la norma relativa a activos financieros.

b) INMOVILIZADO INTANGIBLE (Ver NOTA 5)

Recoge este epígrafe gastos de “Desarrollo” activados y aplicaciones informáticas.

Se encuentran valoradas por su coste, ya sea éste el precio de adquisición o el coste de producción, incluyéndose los gastos adicionales producidos hasta su puesta en condiciones de funcionamiento.

Los gastos de mantenimiento o reparación que no mejoran la utilización o que no prolongan la vida útil de los activos se cargan en la Cuenta de Resultados en el momento en que se producen.

Después del reconocimiento inicial, el inmovilizado intangible se valora por su coste, menos la amortización acumulada y, en su caso, el importe acumulado de las correcciones por deterioro registradas.

Las amortizaciones se establecen de manera sistemática y racional en función de la vida útil de los bienes y de su valor residual, atendiendo a la depreciación que normalmente sufran por su funcionamiento, uso y disfrute, sin perjuicio de considerar también la obsolescencia técnica o comercial que pudiera afectarlos.

Investigación y desarrollo. Gastos de investigación y desarrollo que cumplan la definición de inmovilizado no generador de flujos de efectivo.

Los gastos de investigación son gastos del ejercicio en que se realizan. No obstante, se activan como inmovilizado intangible desde el momento en que cumplen las siguientes condiciones:

- Estar específicamente individualizados por proyectos y su coste claramente establecido para que pueda ser distribuido en el tiempo.
- Tener motivos fundados del éxito técnico y de la generación de un potencial de servicio en la actividad futura de la entidad del proyecto o proyectos de que se trate.

Los gastos de investigación que figuran en el activo se amortizan durante su vida útil, y siempre dentro del plazo de cinco años; en el caso en que existan dudas razonables sobre el éxito técnico del proyecto o de la generación de un potencial de servicio en la actividad futura de la entidad, los importes registrados en el activo se imputan directamente a pérdidas del ejercicio.

Los gastos de desarrollo, cuando se cumplen las condiciones indicadas para la activación de los gastos de investigación, se reconocen en el activo y se amortizan durante su vida útil, que no es superior a cinco años; en el caso en que existan dudas razonables sobre el éxito técnico del proyecto o de la generación de un potencial de servicio en la actividad futura de la entidad, los importes registrados en el activo se imputan directamente a pérdidas del ejercicio.

Los activos incluidos "Desarrollo" figuran contabilizados a su precio de adquisición o a su coste de producción, incorporando la parte aplicable de costes directos e indirectos de personal y de gastos generales. La capitalización del coste de producción se realiza a través del epígrafe "Trabajos efectuados por la entidad para su activo" de la cuenta de resultados. El inmovilizado intangible se presenta en el balance por su valor de coste minorado en el importe de las amortizaciones y correcciones valorativas por deterioro acumuladas.

c) BIENES INTEGRANTES DEL PATRIMONIO HISTÓRICO

La Fundación no dispone de bienes muebles o inmuebles integrantes del Patrimonio Histórico, conforme a las condiciones establecidas al efecto por la Ley 16/1985, de 25 de junio, del Patrimonio Histórico Español.

d) INSTRUMENTOS FINANCIEROS: (Ver NOTAS 6 y 7)

d.1) Activos financieros:

La entidad registra como activo financiero cualquier activo que sea: dinero en efectivo, un instrumento de patrimonio de otra entidad, o suponga un derecho contractual a recibir efectivo u otro activo financiero, o a intercambiar activos o pasivos financieros con terceros en condiciones potencialmente favorables. Se incluyen los siguientes:

1. Activos financieros a coste amortizado:

Corresponden a créditos por la actividad propia, es decir, derechos de cobro que se originan en el desarrollo de las actividades propias frente a los beneficiarios, usuarios, patrocinadores y afiliados. Las cuotas, donativos y otras ayudas similares, procedentes de patrocinadores, afiliados u otros deudores, con vencimiento a corto plazo, originan un derecho de cobro que se contabiliza por su valor nominal. Si el vencimiento supera el citado plazo, se reconoce por su valor actual. La diferencia entre el valor actual y el nominal del crédito se registra como un ingreso financiero en la cuenta de resultados de acuerdo con el criterio del coste amortizado.

La pérdida por deterioro del valor de estos activos financieros es la diferencia entre su valor en libros y el valor actual de los flujos de efectivo futuros que estima que se va a generar, descontados al tipo de interés efectivo calculado en el momento de su reconocimiento inicial. La reversión del deterioro tiene como límite el valor en libros del crédito que estaría reconocido en la fecha de reversión si no se hubiese registrado el deterioro del valor.



2. Efectivo y otros medios líquidos equivalentes:

Bajo este epígrafe del balance de situación adjunto se registra el efectivo en caja y bancos.

Los activos financieros se clasifican en corto y largo plazo, según su vencimiento sea inferior o superior a doce meses respectivamente.

Se da de baja un activo financiero, o parte del mismo, cuando expiran los derechos derivados del mismo o se ha cedido su titularidad, siempre y cuando el cedente se haya desprendido de los riesgos y beneficios significativos inherentes a la propiedad del activo.

d.2) Pasivos financieros:

La entidad registra como pasivo financiero aquel que supone para la empresa una obligación contractual, directa o indirecta, de entregar efectivo u otro activo financiero, o de intercambiar activos o pasivos financieros con terceros en condiciones potencialmente desfavorables. Se incluyen los siguientes:

1. Pasivos financieros a coste amortizado:

Son débitos por operaciones de actividades propias y con entidades públicas: se valoran por su valor nominal. Los costes de transacción que le son directamente atribuibles, así como las comisiones financieras cargadas por deudas con terceros se registran en la cuenta de resultados. Los intereses devengados se contabilizan en la cuenta de resultados. Los débitos con vencimiento no superior a un año continúan valorándose por su valor nominal.

Los pasivos financieros se clasifican en corto y largo plazo, según su vencimiento sea inferior o superior a doce meses respectivamente.

Se da de baja un pasivo financiero cuando la obligación se ha extinguido. La diferencia entre el valor el libros del pasivo financiero y la contraprestación pagada se reconoce en la cuenta de pérdidas y ganancias del ejercicio en que tiene lugar.

e) EXISTENCIAS: (Ver NOTA 15)

Este epígrafe recoge las parcelas de terreno adquiridas por la Fundación en ejercicios anteriores al Ayuntamiento de San Mateo de Gallego para el desarrollo de un nuevo enclave físico adicional del Parque.



Se valoran inicialmente al coste de adquisición o por el coste de producción. El coste de adquisición incluye el importe facturado por el vendedor después de deducir cualquier descuento, rebaja u otras partidas similares, así como los intereses incorporados al nominal de los débitos más los gastos adicionales que se producen hasta que los bienes se hallen ubicados para su venta y otros directamente atribuibles a la adquisición, así como los gastos financieros y los impuestos indirectos no recuperables de la Hacienda Pública. Cuando el valor neto realizable de las existencias sea inferior a su precio de adquisición o a su coste de producción, se efectuarán las oportunas correcciones valorativas reconociéndolas como un gasto en la cuenta de resultados.

Para determinar el valor neto realizable al 31 de diciembre de 2017 y 2016, la Entidad utiliza valoraciones realizadas por un experto independiente no vinculado a la Fundación. Para el cálculo del valor neto de realización de las existencias se ha utilizado fundamentalmente el método "Residual Dinámico", método que consiste en plantear el desarrollo de una promoción para su venta a la finalización de la misma o su venta al ser clasificada como suelo urbano, detrayendo en cada momento del tiempo los gastos que sean necesarios para llevar a término la misma e ingresando en cada momento del tiempo las ventas del activo estimadas a partir de precios de venta de promociones comparables en la zona, obtenidas de testigos del área de la promoción. Como resultado se obtendrán unos flujos de caja que se actualizarán a fecha de valoración a una TIR, que es indicativo del riesgo asumido por el promotor y del beneficio que espera obtener el mismo.

La corrección valorativa reconocida previamente se revierte contra resultados, si las circunstancias que causaron la rebaja del valor han dejado de existir o cuando existe una clara evidencia de un incremento del valor neto realizable como consecuencia de un cambio en las circunstancias económicas. La reversión de la corrección valorativa tiene como límite el menor del coste y el nuevo valor neto realizable de las existencias. Las correcciones valorativas y reversiones por deterioro de valor de las existencias se reconocen contra el epígrafe "Aprovisionamientos".

f) IMPUESTO SOBRE EL VALOR AÑADIDO:

El IVA soportado no deducible forma parte del precio de adquisición de los activos corrientes y no corrientes, así como de los servicios, que sean objeto de las operaciones gravadas por el impuesto.

g) IMPUESTO SOBRE BENEFICIOS: (Ver NOTA 9)

El impuesto sobre beneficios se liquida a partir del excedente del ejercicio, calculado de acuerdo con las normas fiscales vigentes. La entidad se encuentra acogida al régimen fiscal especial establecido en la "Ley 49/2002, de 23 de diciembre, de régimen fiscal de las entidades sin fines lucrativos y de los incentivos al mecenazgo".

Se contabiliza el gasto por impuesto sobre sociedades aplicando los criterios contenidos en el Plan General de Contabilidad de PYMESFL. A tal efecto, para determinar el impuesto corriente, el resultado contable se reduce en el importe de los resultados procedentes de las actividades exentas. Para el cálculo del impuesto sobre sociedades se han tenido en cuenta las exenciones contempladas en los artículos 18 y siguientes de la “Ley 49/2002, de 23 de diciembre, de régimen fiscal de las entidades sin fines lucrativos y de los incentivos fiscales al mecenazgo”.

h) GASTOS PROPIOS DE LAS ENTIDADES NO LUCRATIVAS (Ver NOTA 10)

Criterio general de reconocimiento.

Los gastos realizados por la entidad se contabilizan en la cuenta de resultados del ejercicio en el que se incurren, al margen de la fecha en que se produzca la corriente financiera.

Reglas de imputación temporal.

1. Cuando la corriente financiera se produce antes que la corriente real, la operación en cuestión da lugar a un activo, que es reconocido como un gasto cuando se perfecciona el hecho que determina dicha corriente real.
2. Cuando la corriente real se extiende por períodos superiores al ejercicio económico, cada uno de los períodos reconoce el gasto correspondiente, calculado con criterios razonables, sin perjuicio de lo indicado para los gastos de carácter plurianual.

i) INGRESOS PROPIOS DE LAS ENTIDADES NO LUCRATIVAS (Ver NOTA 10)

Los ingresos por entregas de bienes o prestación de servicios se valoran por el importe acordado.

Las cuotas de usuarios o afiliados se reconocen como ingresos en el período al que corresponden. Los ingresos procedentes de promociones para captación de recursos, de patrocinadores y de colaboraciones se reconocen cuando las campañas y actos se producen.

En todo caso, se realizan las periodificaciones necesarias.



j) SUBVENCIONES, DONACIONES Y LEGADOS: (Ver NOTA 15)

Reconocimiento.

Las subvenciones, donaciones y legados no reintegrables se contabilizan, con carácter general, directamente en el patrimonio neto para su posterior reclasificación al excedente del ejercicio como ingresos, sobre una base sistemática y racional de forma correlacionada con los gastos derivados de la subvención, donación o legado. Las subvenciones, donaciones y legados no reintegrables que se obtienen sin asignación a una finalidad específica se contabilizan directamente en el excedente del ejercicio en que se reconozcan.

Si las subvenciones, donaciones o legados son concedidos por los asociados, fundadores o patronos se sigue este mismo criterio, salvo que se otorguen a título de dotación fundacional o fondo social, en cuyo caso se reconocen directamente en los fondos propios de la entidad. También se reconocen directamente en los fondos propios, las aportaciones efectuadas por un tercero a la dotación fundacional o al fondo social.

Las subvenciones, donaciones y legados que tiene carácter de reintegrables se registran como pasivos hasta que adquieren la condición de no reintegrables. A estos efectos, se consideran no reintegrables cuando existe un acuerdo individualizado de concesión de la subvención, donación o legado a favor de la Fundación, se han cumplido las condiciones establecidas para su concesión y no existen dudas razonables sobre su recepción.

En particular, para entender cumplidas las citadas condiciones se aplican los siguientes criterios:

- a) Las obtenidas para adquirir un activo solo se califican de no reintegrables cuando se haya adquirido el correspondiente activo. Si las condiciones del otorgamiento exigen mantener la inversión durante un determinado número de años, se consideran no reintegrables cuando al cierre del ejercicio se ha realizado la inversión y no existen dudas razonables de que se mantendrá en el período fijado en los términos de la concesión.

En particular, se aplica este criterio cuando las condiciones del otorgamiento obligan a invertir permanentemente el importe recibido en un activo financiero, y a destinar el rendimiento de esa inversión exclusivamente al cumplimiento de los fines o actividad propia. El rendimiento que origina la inversión se contabiliza siguiendo los criterios generales de registro y valoración establecidos para los activos financieros.

- b) Las obtenidas para financiar gastos específicos de ejecución plurianual, si las condiciones del otorgamiento exigen la finalización del plan de actuación y la justificación de que se han realizado las correspondientes actividades, por ejemplo, la

realización de cursos de formación, se consideran no reintegrables cuando al cierre del ejercicio se ha ejecutado la actuación, total o parcialmente.

En el supuesto de ejecución parcial, el importe recibido se califica como no reintegrable en proporción al gasto ejecutado, siempre que no existen dudas razonables de que se concluirá en los términos fijados en las condiciones del otorgamiento.

No obstante lo anterior, en aquellos casos en que la Fundación no sea la beneficiaria de los fondos recibidos, sino que actúa como un mero intermediario entre el concedente y sus destinatarios finales, el importe obtenido no tiene influencia en la cuenta de resultados, registrándose únicamente los movimientos de tesorería que se producen, sin perjuicio de que si puedan derivarse responsabilidades a Fundación por el buen fin de la ayuda recibida, ésta contabiliza la correspondiente provisión.

Valoración.

Las subvenciones, donaciones y legados de carácter monetario se valoran por el valor razonable del importe concedido.

Las de carácter no monetario o en especie se valoran por el valor razonable del bien o servicio recibido, siempre que el valor razonable del citado bien o servicio puede determinarse de manera fiable.

Criterios de imputación al excedente del ejercicio.

La imputación al excedente del ejercicio de las subvenciones, donaciones y legados que tienen el carácter de no reintegrables se efectúan atendiendo a su finalidad.

En este sentido, el criterio de imputación de una subvención, donación o legado de carácter monetario es el mismo que el aplicado a otra subvención, donación o legado recibido en especie, cuando se refieren a la adquisición del mismo tipo de activo o a la cancelación del mismo tipo de pasivo.

A efectos de la imputación al excedente del ejercicio, se distinguen entre los siguientes tipos de subvenciones, donaciones y legados:

- Cuando se obtienen para adquirir activos del inmovilizado intangible, material e inversiones inmobiliarias, se imputan como ingresos del ejercicio en proporción a la dotación a la amortización efectuada en ese periodo para los citados elementos o, en su caso, cuando se produce su enajenación, corrección valorativa por deterioro o baja en balance. Se aplica este mismo criterio si la ayuda tiene como finalidad compensar los gastos por grandes reparaciones a efectuar en los bienes del Patrimonio Histórico.

- Cuando se obtienen para adquirir existencias que no se obtienen como consecuencia de un rappel comercial, se imputan como ingresos del ejercicio en que se producen su enajenación, corrección valorativa por deterioro o baja en balance.
- Cuando se obtienen para financiar gastos específicos: se imputan como ingresos en el mismo ejercicio en el que se devengan los gastos que estén financiando.

Se registran como gasto del ejercicio el importe de los reintegros de subvenciones, donaciones y legados que han sido imputados a resultados y son exigibles como consecuencia del incumplimiento por parte de la entidad de los requisitos o condiciones establecidos en la concesión de los mismos.

k) TRANSACCIONES ENTRE PARTES VINCULADAS:

Las operaciones entre entidades del mismo grupo se contabilizan con carácter general por su valor razonable.

NOTA 5 INMOVILIZADO MATERIAL E INTANGIBLE

- a) Detalle de saldos y movimientos del inmovilizado material de los ejercicios 2017 y 2016 (Euros):

Ejercicio 2017:

Valores Brutos	Saldos 31/12/2016	Altas	Bajas	Trasposos	Saldos 31/12/2017
Instalaciones técnicas	35.292,40				35.292,40
Maquinaria	237.362,41				237.362,41
Otras instalaciones	39.003,97				39.003,97
Mobiliario	20.144,44				20.144,44
Equipos para procesos de información	145.627,43	1.794,00	(343,74)		147.077,69
Otro inmovilizado material	1.014.991,81				1.014.991,81
Total Valores Brutos	1.492.422,46	1.794,00	(343,74)	0,00	1.493.872,72
Amortizaciones	Saldos 31/12/2016	Anulaciones	Dotaciones	Trasposos	Saldos 31/12/2017
Instalaciones técnicas	(21.106,47)		(3.678,18)		(24.784,65)
Maquinaria	(187.029,44)		(25.670,89)		(212.700,33)
Otras instalaciones	(22.083,98)		(3.996,27)		(26.080,25)
Mobiliario	(13.768,60)		(1.763,55)		(15.532,15)
Equipos para procesos de información	(135.257,42)	343,74	(5.405,05)		(140.318,73)
Otro inmovilizado material	(884.242,57)		(109.989,02)		(994.231,59)
Total Amortizaciones	(1.263.488,48)	343,74	(150.502,96)	0,00	(1.413.647,70)
Total Deterioros	0,00	0,00	0,00	0,00	0,00
Totales Netos	228.933,98				80.225,02

Ejercicio 2016:

Valores Brutos	Saldos 31/12/2015	Altas	Bajas	Traspasos	Saldos 31/12/2016
Instalaciones técnicas	35.292,40				35.292,40
Maquinaria	243.034,41		(5.672,00)		237.362,41
Otras instalaciones	39.003,97				39.003,97
Mobiliario	20.144,44				20.144,44
Equipos para procesos de información	149.227,54		(3.600,11)		145.627,43
Otro inmovilizado material	1.014.991,81				1.014.991,81
Total Valores Brutos	1.501.694,57	0,00	(9.272,11)	0,00	1.492.422,46

Amortizaciones	Saldos 31/12/2015	Anulaciones	Dotaciones	Traspasos	Saldos 31/12/2016
Instalaciones técnicas	(17.203,60)		(3.902,87)		(21.106,47)
Maquinaria	(166.159,83)	5.672,00	(26.541,61)		(187.029,44)
Otras instalaciones	(18.059,51)		(4.024,47)		(22.083,98)
Mobiliario	(12.005,05)		(1.763,55)		(13.768,60)
Equipos para procesos de información	(132.235,21)	3.600,11	(6.622,32)		(135.257,42)
Otro inmovilizado material	(764.504,17)		(119.738,40)		(884.242,57)
Total Amortizaciones	(1.110.167,37)	9.272,11	(162.593,22)	0,00	(1.263.488,48)

Total Deterioros	0,00	0,00	0,00	0,00	0,00
Totales Netos	391.527,20				228.933,98

En el epígrafe "Otro inmovilizado material" se incluyen las inversiones realizadas en maquinaria, mobiliario y equipos informáticos y tecnológicos vinculados a los diferentes proyectos de investigación realizados en el ámbito de las actividades fundacionales de la entidad (Véase Nota 11).

b) Detalle de saldos y movimientos del inmovilizado intangible de los ejercicios 2017 y 2016 (Euros):

Ejercicio 2017:

Valores Brutos	Saldos 31/12/16	Altas	Bajas	Traspasos	Saldos 31/12/17
Desarrollo	920.598,46	150.433,79			1.071.032,25
Propiedad industrial	3.249,71		(2.436,00)		813,71
Aplicaciones informáticas	188.039,00				188.039,00
Totales Brutos	1.111.887,17	150.433,79	(2.436,00)	0,00	1.259.884,96

Amortizaciones	Saldos 31/12/16	Anulaciones	Dotaciones	Traspasos	Saldos 31/12/17
Desarrollo	(233.924,61)		(112.810,11)		(346.734,72)
Propiedad industrial	0,00				0,00
Aplicaciones informáticas	(188.062,34)		(294,86)		(188.357,20)
Totales Amortizaciones	(421.986,95)	0,00	(113.104,97)	0,00	(535.091,92)

Total Deterioros	0,00	0,00	0,00	0,00	0,00
Totales Netos	689.900,22				724.793,04

Ejercicio 2016:

Valores Brutos	Saldos 31/12/15	Altas	Bajas	Trasposos	Saldos 31/12/16
Desarrollo	737.053,24	183.545,22			920.598,46
Propiedad industrial	3.249,71				3.249,71
Aplicaciones informáticas	188.039,00				188.039,00
Totales Brutos	928.341,95	183.545,22	0,00	0,00	1.111.887,17

Amortizaciones	Saldos 31/12/15	Anulaciones	Dotaciones	Trasposos	Saldos 31/12/16
Desarrollo	(148.522,58)		(85.402,03)		(233.924,61)
Propiedad industrial	0,00				0,00
Aplicaciones informáticas	(185.351,10)		(2.711,24)		(188.062,34)
Total Amortizaciones	(333.873,68)	0,00	(88.113,27)	0,00	(421.986,95)
Total Deterioros	0,00	0,00	0,00	0,00	0,00
Totales Netos	594.468,27				689.900,22

Las principales altas en el epígrafe de “Desarrollo” corresponden a la activación de los gastos de desarrollo fruto de los proyectos que desarrolla la propia Fundación. El detalle de los mismos es como sigue en el siguiente apartado.

c) Detalle de los gastos de investigación y desarrollo al cierre de los ejercicios 2017 y 2016 (Euros):

Proyecto I+D*	Proyecto	Año inicio	Gastos activados		Valor neto contable	
			Ejercicio 2017	Ejercicio 2016	Saldos 31/12/17	Saldos 31/12/16
Proyecto ARENTO 2010	IPT-2011-2009-060000	2011			9.840,55	29.521,65
Proyecto ORCHARD 2010	IPT-060000-2010-017	2010			11.199,63	33.598,89
Proyecto INNPACTO LACASA 2011	IPT-2011-2009-060000	2011			86.643,33	129.965,00
Proyecto LIFE FRESH BOX	LIFE FRESH BOX	2014	110.889,81	133.629,15	429.686,06	341.411,31
Proyecto LIFE ZERO RESIDUOS	LIFE ZERO RESIDUOS	2013	39.543,98	49.916,07	186.927,96	152.177,00
TOTALES			150.433,79	183.545,22	724.297,53	686.673,85

*La Fundación ha obtenido determinadas subvenciones en relación a estos proyectos (Véase Nota 15.e)

NOTA 6 USUARIOS Y OTROS DEUDORES DE LA ACTIVIDAD PROPIA

a) Detalle de saldos y movimientos de los ejercicios 2017 y 2016 (Euros):

Ejercicio 2017:

Usuarios y otros deudores de la actividad propia	Saldos 31/12/2016	Altas	Bajas	Saldos 31/12/2017
Usuarios	25.864,02	131.479,45	(118.662,05)	38.681,42
Patrocinadores y afiliados	0,00	17.672,48	(17.672,48)	0,00
Otros deudores de las actividades	71.600,00		(5.000,00)	66.600,00
TOTALES BRUTOS	97.464,02	149.151,93	(141.334,53)	105.281,42
Usuarios	(10.059,97)			(10.059,97)
Patrocinadores y afiliados	0,00			0,00
Otros deudores de las actividades	(41.600,00)			(41.600,00)
TOTAL DETERIOROS	(51.659,97)	0,00	0,00	(51.659,97)
TOTALES NETOS	45.804,05			53.621,45

Ejercicio 2016:

Usuarios y otros deudores de la actividad propia	Saldos 31/12/2015	Altas	Bajas	Saldos 31/12/2016
Usuarios	38.487,65	90.173,18	(102.796,81)	25.864,02
Patrocinadores, afiliados y otros deudores	81.600,00		(10.000,00)	71.600,00
TOTALES BRUTOS	120.087,65	90.173,18	(112.796,81)	97.464,02
Usuarios	(10.059,97)			(10.059,97)
Patrocinadores, afiliados y otros deudores	(60.400,00)		18.800,00	(41.600,00)
TOTAL DETERIOROS	(70.459,97)	0,00	18.800,00	(51.659,97)
TOTALES NETOS	49.627,68			45.804,05

Ninguno de los usuarios, patrocinadores y otros deudores de la actividad propia corresponden a entidades del grupo, multigrupo o asociadas.

NOTA 7 PASIVOS FINANCIEROS

- a) La clasificación, en función del vencimiento, de los distintos pasivos financieros, es la siguiente (Euros):

Ejercicio 2017:

Conceptos*	2018	2019	2020	2021	2022	Resto	Total l/p
Deudas	269.219,51	115.917,15	44.553,66	39.954,00	11.249,25	11.593,48	223.267,54
Otras deudas	9.971,56	10.276,69	10.591,16	10.915,25	11.249,25	11.593,48	54.625,83
Deudas transformables en subvenciones	259.247,95	105.640,46	33.962,50	29.038,75			168.641,71
Acreeedores com. y otras ctas a pagar	36.053,51	0,00	0,00	0,00	0,00	0,00	0,00
Proveedores	13.064,22						0,00
Personal	22.989,29						0,00
TOTALES	305.273,02	115.917,15	44.553,66	39.954,00	11.249,25	11.593,48	223.267,54

*No se incluyen saldos con Administraciones Públicas.



Ejercicio 2016:

Conceptos*	2017	2018	2019	2020	2021	Resto	Total I/p
Deudas	446.051,90	175.481,58	82.279,65	10.591,16	10.915,25	29.924,88	309.192,52
Otras deudas	73.001,42	9.971,56	10.276,69	10.591,16	10.915,25	29.924,88	71.679,54
Deudas transformables en subvenciones	373.050,48	165.510,02	72.002,96				237.512,98
Acreedores com. y otras ctas a pagar	16.703,34	0,00	0,00	0,00	0,00	0,00	0,00
Proveedores	16.703,34						0,00
TOTALES	462.755,24	175.481,58	82.279,65	10.591,16	10.915,25	29.924,88	309.192,52

*No se incluyen saldos con Administraciones Públicas.

NOTA 8 FONDOS PROPIOS

a) Dotación fundacional:

La dotación fundacional está integrada por la aportación económica efectuada en este concepto por los fundadores, según el siguiente detalle:

Patronos - Fundadores	Aportación inicial
Gobierno de Aragón	20.000,00
Consejo Superior de Investigaciones Científicas (CSIC)	10.000,00
Total Dotación Fundacional	30.000,00

b) Disponibilidad de reservas:

La cuenta de reservas se ha configurado por aplicación de excedentes de los ejercicios anteriores, siendo de libre disposición por el Patronato para el cumplimiento de los fines de la Fundación.

NOTA 9 SITUACIÓN FISCAL

a) Régimen fiscal aplicable a la entidad durante los ejercicios 2017 y 2016:

La entidad se encuentra acogida al régimen fiscal de la Ley 49/2002, de 23 de diciembre, de régimen fiscal de las entidades sin fines lucrativos y de los incentivos fiscales al mecenazgo, teniendo exentas todas las rentas y no siendo, por tanto, deducibles los gastos imputables a dichas rentas.

Con fecha 27 de julio de 2017, la Fundación presentó ante la Administración Tributaria la memoria económica correspondiente al ejercicio 2016, de acuerdo con la obligatoriedad establecida en el artículo 3.10 de la Ley 49/2002, cuyo contenido se desarrolla en el artículo 3 del Real Decreto 1270/2003, de 10 de octubre, por el que se aprueba el Reglamento para la aplicación del régimen fiscal de las entidades sin fines lucrativos y de los incentivos fiscales al mecenazgo.

Los ingresos y excedentes incorporados a la base imponible del impuesto de sociedades durante los ejercicios 2017 y 2016 se detallan a continuación (Euros):

Ingresos y Resultados	Art. Exención Ley 49/2002	Ejercicio 2017	Ejercicio 2016
Aportaciones de usuarios	art. 6.1.b	131.479,45	90.173,18
Ingresos de promoc., patrocinadores y colaboraciones	art. 6.1.a	17.672,48	0,00
Trabajos realizados por la entidad para su activo	art. 7.3	150.433,79	183.545,22
Subvenciones, donaciones y legados	arts. 6.1.c	659.652,61	552.787,79
Ingresos financieros	art. 6.2	0,00	252,00
Ingresos excepcionales	art. 6.4	6,34	338,47
Excesos de provisiones de saldos deudores	art. 6.4	0,00	12.800,00
TOTALES		959.244,67	839.896,66

- b) Apartados de la memoria relativos a la información exigida por la legislación fiscal para gozar de la calificación de entidades sin fines lucrativos:

La información exigida por el artículo 3 de la Ley 49/2002, de 23 de diciembre, de régimen fiscal de las entidades sin fines lucrativos y de los incentivos fiscales al mecenazgo” para gozar de la calificación de entidad sin fines lucrativos a los efectos de la citada Ley se incluyen en los siguientes apartados de esta memoria:

Requisitos art. 3 Ley 49/2002	Apartado art. 3	Nota Memoria
Fines de interés general	1	1
70% Rentas destinadas a fines	2	12
No desarrollo explotaciones económicas ajenas	3	9.a
Patronos, fundadores no beneficiarios ni destinatarios	4	14.d
Cargos gratuitos de patronos, fundadores	5	14.d
Destino de patrimonio en caso de disolución	6	9.b
Inscripción en el registro correspondiente	7	1
Cumplimiento de las obligaciones contables previstas	8	9.b
Cumplimiento de las obligaciones de rendición de cuentas	9	9.b
Elaboración memoria económica anual	10	9.a

Tal y como se indica en el artículo 32 de los estatutos de la Fundación, en caso de disolución de la Fundación PCTAD, la liquidación y destino de sus bienes y derechos se aplicará, de acuerdo a la legislación aplicable, a la realización de fines de interés general análogos a los que la misma viene realizando.

Con fecha 7 de julio del 2017, la entidad presentó ante el Protectorado de Fundaciones de la Comunidad Autónoma de Aragón el informe de auditoría y cuentas anuales del ejercicio 2016, así como el inventario de elementos patrimoniales integrantes del balance de la entidad.

c) Otras circunstancias de carácter sustantivo en relación con la situación fiscal:

En la fecha de formulación de estas cuentas anuales, la Fundación tiene abiertos a la inspección los ejercicios no prescritos por todos los impuestos que le afectan. El Patronato confía que, como consecuencia de esa inspección, no se derivarían pasivos fiscales por un importe significativo respecto a los fondos propios de la Fundación.

NOTA 10 INGRESOS Y GASTOS

a) Desglose de la partida de la cuenta de resultados, "Aprovisionamientos" de los ejercicios 2017 y 2016 (Euros):

Aprovisionamientos	Ejercicio 2017	Ejercicio 2016
Compras de bienes destinados a la actividad	65.434,94	49.072,77
Corrección valorativa por deterioro de terrenos*	0,00	34.536,18
TOTALES	65.434,94	83.608,95

* Véase Nota 15.f)

b) Detalles de los "Gastos de personal" de los ejercicios 2017 y 2016 (Euros):

Gastos de Personal	Ejercicio 2017	Ejercicio 2016
Sueldos y Salarios	414.782,96	395.639,49
Indemnizaciones*	0,00	8.617,87
Seguridad Social a cargo de la empresa	119.497,67	118.187,96
Otros gastos sociales	1.041,34	2.346,08
TOTALES	535.321,97	524.791,40

* Véase Nota 14.c)

c) Desglose de "Otros gastos de la actividad" de los ejercicios 2017 y 2016 (Euros):

Otros gastos de la actividad	Ejercicio 2017	Ejercicio 2016
Gastos de investigación y desarrollo del ejercicio	40.619,75	63.089,18
Arrendamientos y cánones	0,00	90,95
Reparaciones y conservación	10.405,70	4.290,31
Servicios profesionales independientes	41.049,16	35.978,00
Transportes	216,54	271,12
Primas de seguros	1.545,96	1.793,05
Servicios bancarios y similares	(4,50)	94,05
Suministros	1.171,61	1.692,51
Otros servicios	42.415,14	45.363,25
Otros tributos	54,71	27,20
Reversión del deterioro de créditos por op. de la actividad	0,00	(12.800,00)
TOTALES	137.474,07	139.889,62

- d) Desglose de “Ingresos de promociones, patrocinadores y colaboraciones” de los ejercicios 2017 y 2016 (Euros):

Ingresos de promociones, patrocinadores y colaboraciones	Ejercicio 2017	Ejercicio 2016
Colaboración "Ayuntamiento Ejea de los Caballeros"	17.672,48	0,00
TOTALES	17.672,48	0,00

NOTA 11 ACTIVIDADES DE LA ENTIDAD

- a) Actividades realizadas por la entidad durante el ejercicio 2017:

La Fundación PCTAD es una fundación privada de iniciativa pública que tiene como principal finalidad el apoyo a las actividades de investigación que se desarrollan en el entorno del PCTAD, fundamentalmente en el Campus Aula Dei, canalizando la investigación realizada por los grupos, centros e instituciones públicas y privadas hacia la demanda de las empresas y otras instituciones, dinamizando el entorno de la agroindustria e incrementando el valor añadido aportado por el tejido empresarial aragonés.

La vocación de Fundación PCTAD es servir al desarrollo y a la innovación en el ámbito agroalimentario a nivel local, nacional e internacional con un compromiso real de análisis de los problemas tecnológicos orientados a la mejora de la competitividad de la región. A lo largo de 2017 se ha continuado reforzando el papel de la Fundación tanto en la promoción de las prácticas innovadoras en el sector agroalimentario aragonés para afrontar problemas y oportunidades, como en el de interlocutor útil para conectar a los distintos eslabones de la cadena de valor agroalimentaria.

La Fundación PCTAD constituye un agente de transferencia de la I+D que actúa como agente facilitador: recoge el conocimiento generado en el entorno del Parque y coordina la realización de actividades que aseguren su transferencia al sector empresarial. Adicionalmente atiende con sus propios medios técnicos y humanos necesidades tecnológicas que demanda el sector productivo contribuyendo al desarrollo de soluciones a través de actividades de asesoramiento tecnológica, de formación y de desarrollo empresarial.

En este ejercicio las actividades de la Fundación han quedado enmarcadas en los siguientes grupos:

- 1) Proyectos I+D+i
- 2) Asesoramiento y Servicios Tecnológicos
- 3) Transferencia, Formación y Desarrollo Empresarial



Consecuencia de esta nueva agrupación de las actividades de la Fundación respecto a años anteriores, algunos indicadores han sido sustituidos para facilitar la evaluación de los objetivos planteados y de los esfuerzos incurridos. Bajo esta nueva estructura, se presentó la propuesta de actuación para el año 2017, reflejando en ella el carácter de año de transición paulatina hacia un modelo más estable financieramente y más caracterizado por la labor de apoyo a las entidades principales del sector.

Por todo ello, las actividades desarrolladas durante el ejercicio 2017 se han organizado en torno a 3 grupos de actividades principales recogidos en el Plan de Actuación 2017, aprobado por el Patronato de la Fundación el 21 de diciembre de 2016:

1) PROYECTOS I+D+i

Denominación de la actividad:	Proyectos I+D+i
Tipo de actividad:	Propia.
Identificación de la actividad por sectores:	Agroalimentario
Lugar desarrollo de la actividad:	Zaragoza

Descripción detallada de la actividad:

Las acciones contempladas en esta línea de actividad tratan de impulsar proyectos e iniciativas de innovación, potenciar la actividad tecnológica y científica de las empresas y centros instalados en el Parque, e incentivar la captación de fondos para la Fundación y otras entidades a través de la participación en convocatorias públicas de financiación competitiva de forma directa o indirecta.

Tal como se planteaba en el Plan de Actuación para 2017, la actividad de apoyo o participación en proyectos de I+D+i en los ámbitos de interés del PCTAD constituye el núcleo más importante de nuestra actividad, tanto en términos de recursos humanos dedicados, como de número de iniciativas e impacto económico en nuestras cuentas de explotación.

Como se puede observar en el seguimiento de la tabla de indicadores que se incluye más adelante, se han superado los objetivos propuestos en materia de proyectos en ejecución, propuestas presentadas, propuestas internacionales presentadas y número de propuestas aprobadas. En particular es reseñable que en el número de propuestas presentadas a convocatorias se ha triplicado el objetivo marcado.

La causa principal de ese incremento tan notable se debe al compromiso del PCTAD por involucrarse activamente en las convocatorias de proyectos de innovación del PDR de Aragón, en las que se ha participado con 13 proyectos: 9 en Grupos Operativos, 2 en



Cooperación, 1 en Formación y 1 en Transferencia. Nuestro papel en las distintas propuestas ha sido diverso. En ese sentido, se ha tratado de un trabajo que ha permitido incrementar notablemente la interacción con otros agentes del ecosistema agroalimentario (OPIs, centros tecnológicos, empresas, cooperativas, asociaciones, etc.) y en el que el PCTAD ha desempeñado con el máximo interés y total disponibilidad uno de los objetivos para los que fue creado: apoyar técnicamente los proyectos de innovación del sector productivo.

Aparte de otros factores positivos, es relevante el hecho de que nuestra participación en esos grupos de innovación agroalimentaria supone trabajar codo con codo con 75 entidades (empresas, cooperativas, asociaciones, colegios profesionales, centros tecnológicos y de conocimiento, etc.) del sector en Aragón, lo que supone amplificar enormemente el alcance de nuestra actividad en términos de visibilidad territorial

En cuanto a la convocatoria RETOS de Colaboración del Ministerio de Economía, Industria y Competitividad se habían elaborado y presentado al cierre de la convocatoria de 2017, cuatro proyectos:

- PENNYFUEL (socios: Procasa, EEAD – CSIC, Oleofat, CARTIF, PCTAD)
- S.O.S. GREENHOUSE (socios: ARPA, PCTAD)
- VATAMA (socios: TEREOS, PCTAD)
- FERTILIGENCIA (socios: Fertinagro Biotech, Fundación CIRCE, PCTAD)

En convocatorias anteriores, la Fundación había conseguido la aprobación de cinco proyectos de esa clase, que constituyen una de las herramientas principales de nuestra actividad en términos de trabajo de innovación aplicada con las empresas y productores, así como en la obtención de ingresos.

También hay que destacar que en esas propuestas se ha colaborado con entidades de nuestro Patronato, como CSIC -a través de la Estación Experimental Aula Dei-, Universidad de Zaragoza -a través de Fundación CIRCE- y Grupo Térvalis -a través de Fertinagro-.

También se presentaron dos propuestas a la convocatoria 2017 de la Fundación Española de Ciencia y Tecnología (FECYT) para divulgación científica. El proyecto PICNICiencia estaba orientado a la elaboración de un programa de visitas al Campus Aula Dei para distintos colectivos de las poblaciones más próximas, con la utilización de realidad aumentada como recurso innovador para una comunicación más atractiva y eficaz de las actividades del Campus. El segundo proyecto fue realizado conjuntamente con la Fundación Ibercivis –con el apoyo técnico del CITA- para la realización de un proyecto de ciencia ciudadana.

En el plano de los proyectos internacionales, se venido prestando atención a las oportunidades relacionadas con la actividad del partenariado temático europeo de Trazabilidad y Big Data al que nos hemos asociado, así como al análisis y difusión del Programa de Trabajo 2018-2020 del Reto Social 2 del H2020.

Se ha participado en tres propuestas europeas. El proyecto Plant2Soil, coordinado por el Politécnico de Toulouse, fue presentado a la convocatoria del consorcio BBI (Bio Based Industries) del H2020 en julio de 2017 (a final de año se recibió la comunicación de que no había sido seleccionado. También participamos como socios en una propuesta presentada a la convocatoria LIFE por la empresa AGF Procesos S.L. "Green vehicular biofuels for biogás plant eco-sustainability".

Por otro lado, se ha participado en la propuesta de la acción piloto sobre trazabilidad y big data en agroalimentación coordinada por las regiones de Andalucía y Emilia-Romagna presentada a la convocatoria Smart Pilot action: interregional partnerships for innovative projects de la Comisión Europea. Esta propuesta ha sido una de las ocho seleccionadas y en ella participan Pays de la Loire (FR), Friuli Venezia Giulia (IT), Aragon (ES), Extremadura (ES), Pazardzhik (BG), South Ostrobothnia Region (FI), South Savo (FI).

El principal logro en el plano de los proyectos internacionales fue la aprobación del proyecto ECOCEREAL+, presentado a la convocatoria INTERREG-POCTEFA 2017, en el que participamos junto con Aragón Exterior y Coop de France.

Recursos humanos empleados en la actividad:

Tipo	Número			Nº horas / año		
	Previsto	Realizado	Diferencia	Previsto	Realizado	Diferencia
Personal asalariado	6,5	6	-0,5	11.440	10.900	-540
Personal con contrato de servicios						
Personal voluntario						

Beneficiarios o usuarios de la actividad:

Tipo	Número		
	Previsto	Realizado	Diferencia
Personas físicas			
Personas jurídicas	25	128	103
Proyectos sin cuantificar beneficiarios			

Objetivos e indicadores de la actividad:

Objetivo / Indicador	Cuantificación		
	Previsto	Realizado	Diferencia
Presentación y ejecución de propuestas de proyectos a convocatorias públicas de ayuda			
Número de proyectos en ejecución	9	12	3
Número de propuestas presentadas	8	27	19
Número de propuestas internacionales presentadas	4	7	3
Número de propuestas aprobadas*	3	15	12
Nuevas propuestas de contratación directa presentadas	5	20	15
Participación de empresas en los proyectos de I+D+i bajo convocatorias públicas			
% empresas en proyectos / socios proyectos	30%	90%	60%
% PYMES	80%	95%	15%

(*) Los indicadores presentados acreditan un buen grado de cumplimiento con una gran actividad en materia de preparación y presentación de propuestas. No obstante, el grado de éxito global está condicionado al resultado de convocatorias que tendrán su resolución a lo largo de 2018.

2) ASESORAMIENTO Y SERVICIOS TECNOLÓGICOS

Denominación de la actividad: Asesoramiento y servicios tecnológicos
 Tipo de actividad: Propia.
 Identificación de la actividad por sectores: Agroalimentario.
 Lugar desarrollo de la actividad: Zaragoza.

Descripción detallada de la actividad prevista:

Responde a una doble motivación: de una parte, optimizar el uso y rendimiento de las plataformas tecnológicas y el equipo profesional especializado de que dispone el PCTAD, proporcionando una fuente adicional de ingresos; por otra, se entiende que conforme el ecosistema agroalimentario aragonés progresa en su cultura de la innovación y el PCTAD se consolida como una referencia en ese papel, habrá un número mayor de demandas de asistencia tecnológica directas, más allá de la eventual participación en convocatorias competitivas.

Por ello en el Plan de Viabilidad 2017-19 se plantea como uno de los objetivos el incremento progresivo de nuestros ingresos en esta línea de actividad.

Durante el primer año de aplicación de este plan, podemos estimar un adecuado cumplimiento de estos ingresos de contratación directa, sobre todo tras el descenso registrado en 2016 en este apartado.

Recursos humanos empleados en la actividad:

Tipo	Número			Nº horas / año		
	Previsto	Realizado	Diferencia	Previsto	Realizado	Diferencia
Personal asalariado	3,25	3,25	0,0	5.720	5.720	0
Personal con contrato de servicios	0,5		-0,5			0
Personal voluntario (becario)	1		-1,0			0

Beneficiarios o usuarios de la actividad:

Tipo	Número		
	Previsto	Realizado	Diferencia
Personas físicas			
Personas jurídicas	15	29	14
Proyectos sin cuantificar beneficiarios			

Objetivos e indicadores de la actividad:

Objetivo / Indicador	Cuantificación		
	Previsto	Realizado	Diferencia
Ejecutar actuaciones específicas orientadas a obtener una mayor satisfacción del sector productivo			
Nº de asesoramientos y servicios tecnológicos prestados	5	14	9
Nº de clientes de los servicios analíticos	4	10	6
Ejecutar actuaciones para incrementar la participación de los centros y del sector productivo en convocatorias públicas			
Nº de proyectos apoyados	2	19	17

3) TRANSFERENCIA, FORMACIÓN Y DESARROLLO PROFESIONAL

Denominación de la actividad: Transferencia, formación y desarrollo profesional.
 Tipo de actividad: Propia.
 Identificación de la actividad por sectores: Agroalimentario
 Lugar desarrollo de la actividad: Zaragoza.

Descripción detallada de la actividad prevista:

La generación y desarrollo de nuevas empresas sigue creciendo en importancia como fuente de actividad innovadora en el sector agroalimentario, en especial debido al impacto de los cambios tecnológicos que afronta el sector. En esta línea se ha trabajado en dos actividades fundamentales:

- Colaboración con el Programa de Emprendimiento Agroalimentario del Instituto Aragonés de Fomento
- Jornada Campus Aula Dei de Emprendimiento Agroalimentario

En cuanto al Programa de Emprendimiento Agroalimentario, la actividad más novedosa fue la organización el 27 de septiembre de 2017 de una visita guiada al Campus Aula Dei a la que se invitó a los emprendedores participantes en las tres ediciones anteriores del programa. El objetivo, acordado con el IAF, es incentivar el conocimiento y el acceso a los recursos de investigación y tecnología disponibles en el Campus para mejorar sus productos y hacer más robustos sus proyectos empresariales. Para ello, el PCTAD va a poner en marcha un punto permanente de asesoramiento tecnológico para emprendedores agroalimentarios.

Dentro de esta colaboración con el IAF se participó el pasado 27 de noviembre de 2017 en el comité de selección de los candidatos a participar en la IV edición del Programa de Emprendimiento Agroalimentario.

La segunda actividad relevante fue la organización de una nueva Jornada Campus Aula Dei de Emprendimiento Agroalimentario, que se celebró en el salón de actos del IAMZ el 23 de octubre de 2017. En esta edición, el foco temático estuvo puesto en los emprendedores del sector de las tecnologías digitales que quieren prestar servicios a los productores agroalimentarios. El invitado especial fue, por otro lado, el fundador de Panishop, Antonio Rébola, todo un referente en emprendimiento e innovación en el sector agroalimentario aragonés.

El PCTAD ha seguido participando activamente en las actividades de los dos clústeres a los que pertenecemos: ZINNAE (agua) a INNOVALIMEN (industrias agroalimentarias), como una forma de contribuir a la dinamización del sector y de tener fácil acceso a conocer las demandas e inquietudes de innovación de las empresas.

En esa línea resulta también de gran interés la participación en la Comisión de Cadena Agroalimentaria de CEOE Zaragoza.

También se participó en la asamblea anual de la Asociación de Parques Tecnológicos de España (APTE), celebrada en noviembre en San Sebastián, que sirvió para informar a la dirección de la organización de nuestros nuevos proyectos, así como para conocer algunas de las líneas de trabajo de APTE que pueden resultar de interés para nosotros en materia de comercialización de espacios para implantación de empresas y colaboración con otros parques tecnológicos.

Otra actividad de alto interés en este apartado fue la reunión de trabajo con la dirección del IRTA en su sede central de Caldes de Montbui (Barcelona), el pasado 27 de octubre de 2017. La reunión estuvo organizada y liderada por el equipo directivo del CITA y en ella participó también el director del IA2. En la reunión se analizaron los modelos de gestión de proyectos, sistemas de cálculo de costes indirectos por el IRTA, carrera profesional de los investigadores, etc., así como posibilidades de futuras colaboraciones.

En este aspecto cabe destacar como, entre las actividades singulares, la reunión mantenida, junto con los directores de todos los centros del Campus y del IA2, con la ministra de Agricultura de Ecuador, celebrada el pasado 22 de septiembre de 2017. En el encuentro se expusieron las demandas principales del país latinoamericano en materia de innovación agroalimentaria y se informó a la ministra de las capacidades y áreas de especialización de cada uno de los centros. En línea con este tipo de contactos con Iberoamérica -una de las ideas sugeridas por el Patronato en una reunión anterior-, también se ha tenido la oportunidad de un primer contacto con el director de la Oficina de la OEI (Organización de Estados Iberoamericanos) en Colombia, con quien se comentaron diferentes posibilidades de cooperación.

Otro encuentro destacado fue la reunión, promovida por nuestro patrono Fertinagro / Grupo Térvalis, con la empresa estatal marroquí OCP, líder mundial en la producción de fosfatos, y que se encuentra en un momento de desarrollo de su actividad innovadora para dar más valor añadido a sus productos. En la reunión se presentaron las capacidades del Parque y del resto del Campus y se visitaron varias instalaciones del Campus.

Finalmente, mencionar la reunión mantenida con S. Wolfert, director científico del proyecto Interet for Food, uno de los mayores proyectos europeos de innovación en el ámbito agroalimentario, e investigador de la Universidad de Wageningen (Holanda).

También se ha seguido prestando atención a todas las oportunidades para ayudar a la sensibilización del sector agroalimentario aragonés sobre el impacto de las tecnologías digitales del sector. De hecho, tras este primer año de exploración de este nuevo ámbito, se ha planteado como uno de los nuevos vectores de trabajo para el PCTAD en 2018.

Las acciones más destacadas realizadas en ese ámbito fueron:

- 
- Participación en el Partenariado europeo sobre Trazabilidad y Big Data, con una activa contribución al Plan de Acción sobre Análisis de Ciclo de Vida.
 - Participación en la Smart Action Pilot presentada por el Partenariado y que ha sido seleccionado por la Comisión Europea entre las ocho acciones de impulso interregional en tecnologías avanzadas (ver detalle en el apartado de Proyectos de I+D+i).
 - Organización de la II Jornada Campus Aula Dei sobre Emprendimiento Agroalimentario, que en 2017 estuvo centrada en los emprendedores tecnológicos que trabajan para nuestro sector.
 - Asistencia al AgriData Summit 2017, el mayor encuentro sobre big data y agroalimentación celebrado nunca en España.

Recursos humanos empleados en la actividad:

Tipo	Número			Nº horas / año		
	Previsto	Realizado	Diferencia	Previsto	Realizado	Diferencia
Personal asalariado	3,25	3,25	0	5.720	5.720	0
Personal con contrato de servicios						
Personal voluntario						

Beneficiarios o usuarios de la actividad:

Tipo	Número		
	Previsto	Realizado	Diferencia
Personas físicas	200	303	103
Personas jurídicas	10	11	1
Proyectos sin cuantificar beneficiarios			

Objetivos e indicadores de la actividad:

Objetivo / Indicador	Cuantificación		
	Previsto	Realizado	Diferencia
Definir una oferta formativa propia			
Nº de cursos propios ofertados	4	2	-2
Nº de beneficiarios	65	43	-22
Seminarios - Jornadas - Desayunos			
Eventos organizados	4	9	5
Nº de asistentes	120	260	140
Participar en plataformas y otros foros de interés			
Presencia en plataformas	6	6	0

Como se aprecia en el cuadro de indicadores, las actividades formativas quedaron por debajo de los objetivos marcados. El momento de reposicionamiento estratégico en que se encontraba la Fundación durante 2017 motivó una menor atención a la organización de cursos especializados y mayor énfasis en los eventos de sensibilización y divulgación que nos dieran la oportunidad de conocer y discutir con los interesados las nuevas tendencias del sector.



Recursos económicos empleados en las actividades durante 2017 (Euros):

GASTOS / INVERSIONES	Proyectos I+D+i			Asesoramiento y servicios tecnológicos			Transferencia, form. y desarrollo empres.		
	Previsto	Realizado	Diferencia	Previsto	Realizado	Diferencia	Previsto	Realizado	Diferencia
Gastos por ayudas y otros	0,00	6.898,41	6.898,41	0,00	0,00	0,00	0,00	0,00	0,00
a) Reintegro de subvenciones y donaciones		6.898,41	6.898,41			0,00			0,00
Var. de existencias de productos terminados			0,00			0,00			0,00
Aprovisionamientos	21.250,00	32.717,47	11.467,47	10.625,00	16.358,74	5.733,74	10.625,00	16.358,74	5.733,74
Gastos de personal	216.750,00	240.894,89	24.144,89	108.375,00	120.447,44	12.072,44	108.375,00	120.447,44	12.072,44
Otros gastos de la actividad	51.000,00	67.643,33	16.643,33	25.500,00	13.511,79	(11.988,21)	25.500,00	13.511,79	(11.988,21)
Amortización del inmovilizado	126.126,00	112.033,37	(14.092,63)	63.063,00	56.016,69	(7.046,31)	63.063,00	56.016,69	(7.046,31)
Deterioro y resultado por enajen. de inmovilizado			0,00			0,00			0,00
Gastos financieros			0,00			0,00			0,00
Variaciones de valor razonable en Inst. financieros			0,00			0,00			0,00
Deterioro y resultado por enajen. Inst. financieros			0,00			0,00			0,00
Impuestos sobre beneficios			0,00			0,00			0,00
Subtotal Gastos	415.126,00	460.187,47	45.061,47	207.563,00	206.334,65	(1.228,35)	207.563,00	206.334,65	(1.228,35)
Adquisiciones de inmovilizado*		1.794,00	1.794,00			0,00			0,00
Adquisiciones Bienes Patrimonio Histórico			0,00			0,00			0,00
Cancelación deuda no comercial			0,00			0,00			0,00
Subtotal inversiones	0,00	1.794,00	1.794,00	0,00	0,00	0,00	0,00	0,00	0,00
TOTAL RECURSOS EMPLEADOS	415.126,00	461.981,47	46.855,47	207.563,00	206.334,65	(1.228,35)	207.563,00	206.334,65	(1.228,35)

*excepto Bienes Patrimonio Histórico.



En Zaragoza, a 4 de abril de 2018

GASTOS / INVERSIONES	No imputados a las actividades			TOTALES		
	Previsto	Realizado	Diferencia	Previsto	Realizado	Diferencia
Gastos por ayudas y otros	0,00	0,00	0,00	0,00	6.898,41	6.898,41
a) Reintegro de subvenciones y donaciones			0,00	0,00	6.898,41	6.898,41
Var. de existencias de productos terminados			0,00	0,00	0,00	0,00
Aprovisionamientos	7.500,00		(7.500,00)	50.000,00	65.434,94	15.434,94
Gastos de personal	76.500,00	53.532,20	(22.967,80)	510.000,00	535.321,97	25.321,97
Otros gastos de la actividad	19.000,00	42.811,41	23.811,41	121.000,00	137.478,32	16.478,32
Amortización del inmovilizado	44.692,00	39.541,19	(5.150,81)	296.944,00	263.607,93	(33.336,07)
Deterioro y resultado por enajen. de inmovilizado		2.436,00	2.436,00	0,00	2.436,00	2.436,00
Gastos financieros		7.999,92	7.999,92	0,00	7.999,92	7.999,92
Variaciones de valor razonable en Inst. financieros			0,00			0,00
Deterioro y resultado por enajen. Inst. financieros			0,00			0,00
Impuestos sobre beneficios			0,00			0,00
Subtotal Gastos	147.692,00	146.320,72	(1.371,28)	977.944,00	1.019.177,49	41.233,49
Adquisiciones de inmovilizado*			0,00	0,00	1.794,00	1.794,00
Adquisiciones Bienes Patrimonio Histórico			0,00	0,00	0,00	0,00
Cancelación deuda no comercial			0,00	0,00	0,00	0,00
Subtotal inversiones	0,00	0,00	0,00	0,00	1.794,00	1.794,00
TOTAL RECURSOS EMPLEADOS	147.692,00	146.320,72	(1.371,28)	977.944,00	1.020.971,49	43.027,49

*excepto Bienes Patrimonio Histórico.



Recursos económicos totales empleados en las actividades durante 2017 (Euros):

GASTOS / INVERSIONES	Proyectos I+D+i	Asesoramiento y servicios tecnológicos	Transferencia, form. y desarrollo empres.	Total Actividades	No imputados a las actividades	TOTALES
Gastos por ayudas y otros	6.898,41	0,00	0,00	6.898,41	0,00	6.898,41
a) Reintegro de subvenciones y donaciones	6.898,41	0,00	0,00	6.898,41	0,00	6.898,41
Var. de existencias de productos terminados	0,00	0,00	0,00	0,00	0,00	0,00
Aprovisionamientos	32.717,47	16.358,74	16.358,74	65.434,94	0,00	65.434,94
Gastos de personal	240.894,89	120.447,44	120.447,44	481.789,77	53.532,20	535.321,97
Otros gastos de la actividad	67.643,33	13.511,79	13.511,79	94.666,91	42.811,41	137.478,32
Amortización del inmovilizado	112.033,37	56.016,69	56.016,69	224.066,74	39.541,19	263.607,93
Deterioro y resultado por enajen. de inmovilizado	0,00	0,00	0,00	0,00	2.436,00	2.436,00
Gastos financieros	0,00	0,00	0,00	0,00	7.999,92	7.999,92
Variaciones de valor razonable en Inst. financieros				0,00		0,00
Deterioro y resultado por enajen. Inst. financieros				0,00		0,00
Impuestos sobre beneficios				0,00		0,00
Subtotal Gastos	460.187,47	206.334,65	206.334,65	872.856,77	146.320,72	1.019.177,49
Adquisiciones de inmovilizado*	1.794,00	0,00	0,00	1.794,00	0,00	1.794,00
Adquisiciones Bienes Patrimonio Histórico				0,00		0,00
Cancelación deuda no comercial	0,00			0,00	0,00	0,00
Subtotal inversiones	1.794,00	0,00	0,00	1.794,00	0,00	1.794,00
TOTAL RECURSOS EMPLEADOS	461.981,47	206.334,65	206.334,65	874.650,77	146.320,72	1.020.971,49

*excepto Bienes Patrimonio Histórico.



Recursos económicos totales obtenidos por la entidad durante el ejercicio 2017 (Euros):

1) Ingresos obtenidos por la entidad durante el ejercicio 2017 (Euros):

INGRESOS	Importe total Previsto	Importe total Realizado	Diferencia
Rentas y otros ingresos derivados del patrimonio			0,00
Ventas y prestaciones de servicios de las actividades propias	180.000,00	149.151,93	(30.848,07)
Ingresos ordinarios de las actividades mercantiles			0,00
Subvenciones, donaciones y legados del sector público	600.000,00	659.652,62	59.652,62
Subvenciones, donaciones y aportaciones privadas	25.672,00		(25.672,00)
Otros tipos de ingresos*	183.048,00	150.440,13	(32.607,87)
TOTAL RECURSOS OBTENIDOS	988.720,00	959.244,68	(29.475,32)

*Se incluyen los trabajos realizados para su activo

2) Otros recursos económicos obtenidos por la entidad durante el ejercicio 2017 (Euros):

Durante el ejercicio 2017 no se han obtenido otros recursos económicos por deudas contraídas u otras obligaciones financieras.

Convenios de colaboración suscritos con otras entidades durante el ejercicio 2017:

DESCRIPCIÓN	Ingresos	Gastos	Sin corriente de bienes y servicios
Convenio de colaboración entre la Fundación PCTAD y el Ayuntamiento de Ejea de los Caballeros para favorecer el desarrollo de la investigación científica y tecnológica e innovación empresarial en el marco del Complejo Agroalimentario	17.672,48		x
TOTAL OTROS RECURSOS OBTENIDOS	17.672,48	0,00	

Explicación de las desviaciones entre el plan de actuación y los datos realizados del ejercicio 2017:

Gastos:

Indicar que, la cifra total de gastos realizados en el ejercicio de 2017 ascendió a 1.019.177,49 euros, frente a los 977.944,00 euros previstos en el Plan de Actuación para el ejercicio 2017. La desviación fue de 41.233,49 euros, es decir un 4,2% sobre la previsión inicial.

Las principales desviaciones del gasto se concentran en la actividad "Proyectos de I+D+i" por importe de 45.061,47 euros por encima del gasto previsto. La parte más importante de esa desviación obedece a un mayor gasto de personal, seguida por los aprovisionamientos y otros gastos necesarios para el desarrollo de los proyectos. La justificación de este mayor gasto sobre el presupuesto planteado se basa en la necesidad de incrementar la actividad en elaboración de propuestas para convocatorias de I+D+i como forma de asegurar un mayor flujo de ingresos que

ayude a estabilizar financieramente la Fundación tanto a corto como a medio plazo. La participación por primera vez en las convocatorias del PDR regional dio una oportunidad importante para un mayor trabajo en ese campo.

Ingresos

Se puede observar que se han obtenido 29.475,32 euros menos a los previstos en el Plan de actuación, lo que significa una desviación inferior al 3 % del presupuesto inicial y se puede considerar una variación que entra dentro del rango de normalidad en una actividad como la de la Fundación, mayoritariamente dependiente de la actividad comercial de venta de servicios tecnológicos y del éxito en convocatorias competitivas.

En todo caso, esas variaciones se concentraron en una cifra menor de lo esperado en venta de servicios -se trabaja en un mercado estrecho y con un número limitado de productores con dimensión suficiente para financiar directamente actividades de innovación-, que en todo caso se compensó por un aumento mayor en los ingresos obtenidos en convocatorias.

NOTA 12 APLICACIÓN DE ELEMENTOS PATRIMONIALES A FINES PROPIOS

Relación de bienes y derechos en los que se materializa la Dotación fundacional y los afectados directamente al cumplimiento de los fines propios, en los términos que se detallan en el Real Decreto 1491/2011, de 24 de octubre, por el que se aprueban las normas de adaptación del Plan General de Contabilidad a las entidades sin fines lucrativos y el modelo de plan de actuación de las entidades sin fines lucrativos.

La Dotación fundacional está formada por 30.000 euros que fueron depositadas en entidades financieras en el momento de la constitución.

a) Grado de cumplimiento del destino de rentas e ingresos (Euros):

a.1) Ajustes Negativos al excedente contable del ejercicio 2017 (Euros):

No existen ajustes negativos al excedente contable durante el ejercicio 2017.



a.2) Ajustes Positivos al excedente contable del ejercicio 2017 (Euros):

a.2.1) Gastos específicos al conjunto de actividades desarrolladas en cumplimiento de fines (incluidas las amortizaciones y deterioro de inmovilizado)

Nº de cuenta	Partida de la cuenta de resultados	Descripción del gasto	Importe
606	4	Compras destinadas a la actividad	65.434,94
620	7	Gastos I+D del ejercicio	40.619,75
622	7	Reparaciones y conservación	10.405,70
628	7	Suministros	1.171,61
629	7	Otros servicios	42.415,14
631	7	Otros tributos	54,71
640	6	Sueldos y salarios	373.304,66
642	6	Seguridad social a cargo entidad	107.547,90
649	6	Otros gastos sociales	937,21
658	2	Reintegro de subvenciones	6.898,41
680	8	Amortización del inmov. Intangible	113.104,97
681	8	Amortización del inmov. Material	110.961,77
SUBTOTAL			872.856,77

*Gastos específicos en las actividades de los 3 grupos de actividades

TOTAL a.2 AJUSTES POSITIVOS DEL RDO CONTABLE	872.856,77
---	-------------------



a.3) Seguimiento de las inversiones destinadas al cumplimiento de los fines fundacionales del ejercicio 2017:

Nº Cta	Partida Balance	Detalle de la inversión	Adquisición		Forma de financiación			Inversiones computadas como cumplimiento de fines		
			Fecha	Valor de adquisición	Recursos propios	Subvención, donación o legado	Préstamo	Importe hasta el ejerc. 2016	Importe en el ejerc. 2017	Importe pendiente
21	A.II)	Inversiones - Subvención PLAN-E	2009	1.936.794,91		1.936.794,91		1.811.912,94	107.964,96	16.917,01
300	B.I)	Terrenos San Mateo de Gállego	2011	1.829.396,75	417.133,10	1.412.263,65		529.998,73		882.264,92
21	A.II)	Inversiones - INNPLANTA Infraes.	2011	93.015,96			93.015,96		28.418,57	64.597,39
21	A.II)	Inversiones - INNPLANTA Equipam.	2011	206.660,00		9.690,56	196.969,44	154.995,00	51.665,00	0,00
20	A.I)	Proyecto ARENTO 2010	2011	98.405,51		98.405,51		74.020,71	16.256,52	8.128,28
20	A.I)	Proyecto ORCHARD 2010	2010	111.996,30		111.996,30		81.513,33	20.322,12	10.160,85
20	A.I)	Proyecto INNPACTO LACASA 2011	2011	216.608,34		216.608,34		95.148,05	40.486,80	80.973,49
20	A.I)	Proyecto LIFE FRESH BOX	2014-17	452.301,12	226.150,56	226.150,56		170.719,18	66.469,33	215.112,61
20	A.I)	Proyecto LIFE ZERO RESIDUOS	2013-17	191.720,98	95.860,49	95.860,49		76.784,74	22.151,09	92.785,15
21	A.II)	Pórtatil HP 840 G4 X3V02AV	2017	1.794,00		1.794,00			1.794,00	0,00
TOTALES				5.138.693,87	739.144,15	4.109.564,32	289.985,40	2.995.092,68	355.528,39	1.370.939,70

b) Recursos destinados al cumplimiento de fines en el ejercicio 2017 (Euros):

<u>RECURSOS</u>	<u>IMPORTE</u>
1. Gastos comunes y específicos al conjunto de actividades desarrolladas en cumplimiento de fines (sin amortizaciones ni correcciones por deterioro)	648.790,03
2. Inversiones realizadas en la actividad propia en el ejercicio	355.528,39
TOTAL RECURSOS DESTINADOS EN EL EJERCICIO (1) + (2)	1.004.318,42



c) Destino de rentas e ingresos del ejercicio 2017 (Euros):

Ejercicio	Excedente del ejercicio (1)	Ajustes negativos (2)	Ajustes positivos (3)	Base de cálculo (1)-(2)+(3)	Renta a destinar		Recursos destinados a fines (Gastos+Inversiones)		Aplicación de los recursos destinados en cumplimiento de los fines					Importe pendiente	
					%	Importe	%	Importe	2013	2014	2015	2016	2017		
2013	(337.157,97)	0,00	1.105.862,66	768.704,69	100%	768.704,69	196%	1.503.058,93	1.503.058,93						0,00
2014	(190.408,69)	0,00	849.238,43	658.829,74	100%	658.829,74	136%	897.734,45		897.734,45					0,00
2015	(86.518,41)	0,00	848.838,00	762.319,59	100%	762.319,59	113%	859.288,00			859.288,00				0,00
2016	(175.212,24)	0,00	828.161,00	652.948,76	100%	652.948,76	142%	924.919,00				924.919,00			0,00
2017	(59.932,81)	0,00	872.856,77	812.923,96	100%	812.923,96	124%	1.004.318,42					1.004.318,42		0,00
TOTAL	(849.230,12)	0,00	4.504.956,86	3.655.726,74	100%	3.655.726,74	142%	5.189.318,81	1.503.058,93	897.734,45	859.288,00	924.919,00	1.004.318,42		0,00

De acuerdo con el artículo 3.2 de la Ley 49/2002, de 23 de diciembre, de régimen fiscal de las entidades sin fines lucrativos y de los incentivos fiscales al mecenazgo, la entidad tiene un plazo para cumplir con los requisitos indicados en el citado artículo de 4 años a partir del vigente.



NOTA 13 GASTOS DE ADMINISTRACIÓN

En cumplimiento del artículo 33 del Real Decreto 1337/2005, de 11 de noviembre, por el que se aprueba el Reglamento de Fundaciones de competencia estatal, se informa que durante los ejercicios 2017 y 2016 no han existido gastos directamente ocasionados por la administración de los bienes y derechos que integran el patrimonio de la Fundación. Asimismo, tampoco se han producido gastos de los que los patronos hayan tenido derecho a ser resarcidos durante estos dos ejercicios.

NOTA 14 OPERACIONES CON PARTES VINCULADAS

- a) Las operaciones realizadas con partes vinculadas durante los ejercicios 2017 y 2016 han sido (Euros):

Operaciones con partes vinculadas	Órgano de administración (Patronos)	
	Ejercicio 2017	Ejercicio 2016
Cuotas de usuarios	2.400,00	18.824,60
Subvenciones de explotación	229.655,77	150.000,00
Gastos destinados a las actividades	(27.685,00)	(26.631,91)
Servicios recibidos	(22.696,40)	(22.027,20)

(+) Ingresos; (-) Gastos.

- a) Los saldos pendientes con partes vinculadas al cierre de los ejercicios 2017 y 2016 son (Euros):

Operaciones con partes vinculadas	Órgano de administración (Patronos)	
	Ejercicio 2017	Ejercicio 2016
A) ACTIVO CORRIENTE	195.258,32	318.591,31
1. Usuarios y otros deudores de la actividad	28.102,55	37.341,31
a) Usuarios	3.102,55	7.341,31
b) Patrocinadores y otros deudores	66.600,00	71.600,00
- Correcciones valorativas	(41.600,00)	(41.600,00)
2. Deudores comerciales y otras ctas cobrar	167.155,77	281.250,00
B) PASIVO CORRIENTE	2.255,42	6.969,56
1. Acreedores y otras cuentas a pagar	2.255,42	6.969,56
a) Proveedores	2.255,42	6.969,56

Las operaciones y saldos con los miembros del Órgano de Administración indicados anteriormente se refieren a los realizados con los miembros del patronato (Véase Nota 15.a de la memoria).





- b) Retribuciones devengadas por el personal de alta dirección durante los ejercicios 2017 y 2016 (Euros):

A los efectos de elaboración de las cuentas anuales se ha considerado “personal de alta dirección” a quien planifica, dirige y controla las actividades de la Entidad, de forma directa o indirecta; y lleva a cabo sus funciones con autonomía y plena responsabilidad, sólo limitadas por los criterios e instrucciones directas de los titulares jurídicos de la Entidad o de los órganos superiores de gobierno y administración que representan a dichos titulares.

Por todo ello, las funciones propias de alta dirección son llevadas a cabo, además de por el Patronato de la Fundación, por el Director de la misma.

Durante los ejercicios 2017 y 2016, los miembros de alta dirección han percibido 51.150,58 y 50.124,01 euros en concepto de salarios, respectivamente. No han recibido anticipos ni créditos de la Fundación, ni existen obligaciones en materia de pensiones y seguros de vida a favor del Director de la Fundación.

Con fecha 27 de abril de 2016, el Patronato de la Fundación acordó el cese de la Directora de la Fundación, D^a. Susana Martínez Hernández, devengándose durante el ejercicio 2016 una indemnización por importe de 8.617,87 euros. Con fecha 27 de mayo de 2016, se procedió al nombramiento como Director de la Fundación a D. Jose Carlos Arnal Losilla.

- c) Retribuciones devengadas por los miembros del Patronato durante los ejercicios 2017 y 2016 (Euros):

Durante los ejercicios 2017 y 2016, los miembros del Patronato no han percibido retribución alguna por ningún concepto, así como no han recibido anticipos ni créditos de la Fundación. No existen obligaciones en materia de pensiones y seguros de vida a favor de los miembros del Patronato.

NOTA 15 OTRA INFORMACIÓN

a) Situación del Patronato al cierre del ejercicio 2017 y cambios producidos en el mismo durante los ejercicios 2017 y 2016:

Nº	Persona física o jurídica	Representante	Designación
1	Diputación General de Aragón (Departamento de Industria e Innovación)	D ^a . Pilar Alegría Continente (Consejera del Departamento de Innovación, Investigación y Universidad)	Presidenta
2	Consejo Superior de Investigaciones Científicas (CSIC)	D ^a . Rosa Menéndez López (Presidenta CSIC)	Vicepresidenta 1º
3	DGA - Centro Investigación y Tecnología Agroalimentaria de Aragón (CITA)	D. José Antonio Domínguez Andreu (Director Gerente CITA)	Vicepresidente 2º
4	Consejo Superior de Investigaciones Científicas (CSIC)	D ^a . María Jesús Lázaro Elorri (Coordinadora Institucional CSIC)	Vocal
5	DGA - Departamento de Innovación, Investigación y Universidad	D. Fernando A. Beltrán Blázquez (Secretario General Técnico del Dpto de Innovación, Investigación y Universidad)	Vocal
6	DGA - Departamento de Innovación, Investigación y Universidad	D ^a . M ^a Teresa Gálvez Jaqués (Directora General de Investigación e Innovación)	Vocal
7	DGA - Departamento de Desarrollo Rural y Sostenibilidad	D. Jesús Nogués Navarro (Director General de Desarrollo Rural)	Vocal
8	Ayuntamiento de Ejea de Los Caballeros	D ^a . Teresa Ladrero Parral (Alcaldesa del Ayto. de Ejea de los Caballeros.)	Vocal
9	Ayuntamiento de San Mateo de Gállego	D. José Manuel González Arruga (Alcalde del Ayto. San Mateo de Gállego)	Vocal
10	Instituto Agronómico Mediterráneo de Zaragoza	D. Javier Sierra Andrés (Director IAMZ)	Vocal
11	Grupo Jorge S.L.	D. Luis Acín Boned (Consejero Grupo Jorge S.L.)	Vocal
12	Grupo Tervalis Desarrollos S.A.	D. Generoso Martín Blesa (Administrador Grupo Tervalis, S.A.)	Vocal
13	Centro Tecnológico Agropecuario Cinco Villas, S.L.	D. Jesús Mena Gericó (Consejero Delegado del Centro Tecnológico Agropecuario Cinco Villas S.L.)	Vocal
14	Arento Grupo, S.L.	D. Pedro Naudín Gracia (Presidente de Arento Grupo, S.L.)	Vocal
15	Universidad de Zaragoza	D ^a . Pilar Zaragoza Fernández (Vicerrectora de Transferencia e Innov. Tecnológica de la Universidad de Zaragoza)	Vocal

Con fecha 21 de diciembre de 2016, el Patronato de la Fundación autorizó el inicio de los procedimientos necesarios para dar de baja como patrono al representante de la empresa "Lapel Suelo, S.L. y Promotora del EO 2005, S.L.", formalizándose la baja como patrono con fecha 15 de marzo de 2017.

Asimismo, con fecha 7 de diciembre de 2017 se procedió a la inscripción del cese del Presidente del Consejo Superior de Investigaciones Científicas CSIC, D. Emilio Lora-Tamayo D'Ocon, y el nombramiento de la nueva Presidenta del CSIC a D^a. Rosa Menéndez López, quien aceptó el cargo de patrono de la Fundación el día 22 de noviembre de 2017.



- b) Número medio de personas empleadas en el curso de los ejercicios 2017 y 2016, expresado por categorías:

Categorías Profesionales	Ejercicio 2017*	Ejercicio 2016*
Alta dirección	1,00	0,91
Técnicos y profesionales científicos	9,14	9,42
Empleados administrativos	4,02	3,92
TOTALES	14,16	14,25

* %Discapacidad < 33%

- c) Distribución del personal de la entidad, al término de los ejercicios 2017 y 2016, por categorías y sexos:

Categorías Profesionales	Ejercicio 2017			Ejercicio 2016		
	Hombres	Mujeres	Totales	Hombres	Mujeres	Totales
Patronos	10	6	16	11	5	16
Alta dirección	1	0	1	1	0	1
Técnicos y profesionales científicos	2	6	8	2	6	8
Empleados administrativos	0	4	4	0	4	4
TOTALES	13	16	29	14	15	29

- d) Código de conducta:

Durante los ejercicios 2017 y 2016, la Fundación PCTAD ha cumplido en su totalidad con los principios y recomendaciones incluidos en el Código de Conducta aprobado por el Patronato de la Fundación, tal y como se indica en la "Resolución de 19 de diciembre de 2003, del Banco de España, por la que se hace público el acuerdo del consejo de Gobierno de 19 de diciembre de 2003, en relación al Código de Conducta de las entidades sin ánimo de lucro para la realización de inversiones financieras temporales (BOE de 8 de enero de 2004)".

- e) Importe y características de las subvenciones, donaciones y legados recibidos que aparecen en balance, así como los imputados en la cuenta de resultados durante los ejercicios 2017 y 2016 (Euros):

Ejercicio 2017:

Destino	Entidad concedente	Fecha concesión	Período aplicación	Importe concedido	Imputado a Rdos hasta comienzo ejercicio	Imputado al Rdo del ejercicio	Pendiente de imputar a Rdos
Subvención PLAN-E	Ministerio de Economía y Competitividad	02/11/09	2010 - 2017	1.936.794,91	1.811.912,94	107.964,96	16.917,01
Subvención DGA Terrenos San Mateo de Gállego	Gobierno de Aragón	20/06/11	2011 -	1.412.263,65	529.998,73	0,00	882.264,92
Subvención INNPLANTA EQUIPAMIENTO	Ministerio de Economía y Competitividad	30/12/11	2011 - 2017	2.112,34	0,00	2.112,34	0,00



Subvención INNPACTO 2010 ARENTO	Ministerio de Economía y Competitividad	19/01/12	2012 - 2018	150.084,90	125.700,10	16.256,52	8.128,28
Subvención INNPACTO 2010 ORCHARD	Ministerio de Economía y Competitividad	06/06/12	2012 - 2018	201.562,00	171.079,03	20.322,12	10.160,85
Subvención INNPACTO 2011 LACASA	Ministerio de Economía y Competitividad	29/09/14	2014 - 2019	211.581,00	90.120,71	40.486,80	80.973,49
Subvención TORRES QUEVEDO	Ministerio de Economía y Competitividad	04/02/14	2014 - 2017	110.523,00	101.594,84	8.928,16	0,00
Subvención LIFE FRESH BOX ⁽¹⁾	Comisión Europea	25/03/14	2017 - 2021	232.852,00	0,00	11.321,72	221.530,28
Subvención LIFE ZERO RESIDUOS	Comisión Europea	03/12/14	2017 - 2021	102.061,92	0,00	2.379,11	99.682,81
Subvención RETOS CELIBALIMENT 2014	Ministerio de Economía y Competitividad	19/02/15	2015 - 2017	50.620,00	39.725,85	8.252,45	2.641,70
Subvención LIFE MULTIBOSOL 2015	Comisión Europea	27/07/15	2015 - 2018	138.275,00	36.227,63	43.859,38	58.187,99
Subvención ERASMUS 2015 ECODES ⁽¹⁾	SEPIE	28/07/15	2015 - 2017	52.948,00	8.629,94	42.680,21	1.637,85
Subvención RETOS PATBIOCONTROL 2015	Ministerio de Economía y Competitividad	02/12/15	2015 - 2018	70.203,30	23.519,70	20.161,36	26.522,24
Subvención RETOS ECOPLUS 2015	Ministerio de Economía y Competitividad	02/12/15	2015 - 2018	105.863,95	37.694,88	31.434,80	36.734,27
Subvención Transferencia DGA presupuestaria	Gobierno de Aragón	09/06/17	2017	225.000,00	0,00	225.000,00	0,00
Subvención RETOS 2016 FUN&SAFE CORN	Ministerio de Economía y Competitividad	13/10/16	2016 - 2019	85.610,48	7.302,71	19.551,54	58.756,23
Subvención RETOS 2016 TRENDY FRUIT ORCHARD	Ministerio de Economía y Competitividad	13/10/16	2016 - 2019	158.833,76	10.444,21	45.409,69	102.979,86
Subvención AEI 2017	Ministerio de Economía y Competitividad	05/12/17	2017 - 2018	3.983,00	0,00	2.679,39	1.303,61
Subvención AGRICULTURA 4.0.	Gobierno de Aragón	19/12/16	2017	4.655,77	0,00	4.655,77	0,00
Subvención POCTEFA ECOCEREAL	POCTEFA	31/01/18	2017 - 2020	132.006,88	0,00	6.196,30	125.810,58
TOTALES				5.387.835,86	2.993.951,27	659.652,62	1.734.231,97

Ejercicio 2016:

Destino	Entidad concedente	Fecha concesión	Período aplicación	Importe concedido	Imputado a Rdos hasta comienzo ejercicio	Imputado al Rdo del ejercicio	Pendiente de imputar a Rdos
Subvención PLAN-E	Ministerio de Economía y Competitividad	02/11/09	2010 - 2017	1.936.794,91	1.694.158,97	117.753,97	124.881,97
Subvención DGA Terrenos San Mateo de Gállego	Gobierno de Aragón	20/06/11	2011 -	1.412.263,65	503.333,66	26.665,07	882.264,92
Subvención INNPLANTA EQUIPAMIENTO	Ministerio de Economía y Competitividad	30/12/11	2011 - 2017	18.525,09	0,00	2.422,64	16.102,45
Subvención INNPACTO 2010 ARENTO	Ministerio de Economía y Competitividad	19/01/12	2012 - 2018	150.084,90	109.443,58	16.256,52	24.384,80
Subvención INNPACTO 2010 ORCHARD	Ministerio de Economía y Competitividad	06/06/12	2012 - 2018	201.562,00	150.756,91	20.322,12	30.482,97

Subvención TORRES QUEVEDO	Ministerio de Economía y Competitividad	04/02/14	2014 - 2017	110.523,00	83.096,83	18.498,01	8.928,16
Subvención LIFE FRESH BOX (1)	Comisión Europea	25/03/14	2014 - 2017	232.852,00	0,00	0,00	232.852,00
Subvención INNPACTO 2011 LACASA	Ministerio de Economía y Competitividad	29/09/14	2014 - 2019	211.581,00	49.633,91	40.486,80	121.460,29
Subvención LIFE ZERO RESIDUOS	Comisión Europea	03/12/14	2014 - 2017	102.061,92	0,00	0,00	102.061,92
Subvención ERASMUS 2014 (1)	SEPIE	16/01/15	2015 - 2017	45.225,00	20.808,44	24.410,47	6,09
Subvención RETOS CELIBALIMENT 2014	Ministerio de Economía y Competitividad	19/02/15	2015 - 2017	50.620,00	23.067,21	16.658,64	10.894,15
Subvención LIFE MULTIBOSOL 2015	Comisión Europea	27/07/15	2015 - 2018	138.275,00	5.701,47	30.526,16	102.047,37
Subvención ERASMUS 2015 ECODES (1)	SEPIE	28/07/15	2015 - 2017	52.948,00	1.375,46	7.254,48	44.318,06
Subvención RETOS PATBIOCONTROL 2015	Ministerio de Economía y Competitividad	02/12/15	2015 - 2018	70.203,30	3.728,84	19.790,86	46.683,60
Subvención RETOS ECOPLUS 2015	Ministerio de Economía y Competitividad	02/12/15	2015 - 2018	105.863,95	1.946,63	35.748,25	68.169,07
Subvención FIWATER AEI 2015	Ministerio de Economía y Competitividad	11/12/15	2015	19.313,36	10.942,00	8.371,36	0,00
Subvención Transferencia DGA presupuestaria	Gobierno de Aragón	16/02/16	2016	150.000,00	0,00	150.000,00	0,00
Subvención RETOS 2016 FUN&SAFE CORN	Ministerio de Economía y Competitividad	13/10/16	2016 - 2019	85.610,48	0,00	7.302,71	78.307,77
Subvención RETOS 2016 TRENDY FRUIT ORCHARD	Ministerio de Economía y Competitividad	13/10/16	2016 - 2019	158.833,76	0,00	10.444,21	148.389,55
TOTALES				5.253.141,32	2.657.993,91	552.912,27	2.042.235,14

(1) Al cierre de los ejercicios 2017 y 2016, existen deudas pendientes con organismos públicos por razón de subvenciones recibidas para la entrega y distribución de fondos públicos a sus beneficiarios por importes de 92.631,00 y 152.792,80 euros, respectivamente, incluyéndose en el epígrafe "otros acreedores" del pasivo corriente del Balance.

f) Información de las existencias al cierre de los ejercicios 2017 y 2016 (Euros):

En el epígrafe de existencias se incluyen las parcelas de terreno adquiridas por la Fundación PCTAD en ejercicios anteriores al Ayuntamiento de San Mateo de Gallego para el desarrollo de un nuevo enclave físico adicional del Parque Científico Tecnológico. El detalle de las mismas es el siguiente:

Existencias	Ejercicio 2017	Ejercicio 2016
Terrenos	1.829.396,75	1.829.396,75
Correcciones valorativas por deterioro	(686.536,93)	(686.536,93)
TOTALES	1.142.859,82	1.142.859,82

Durante el ejercicio 2016, la Fundación realizó dotaciones a correcciones valorativas por deterioro de terrenos y solares por un importe de 34.536,18 euros (véase Nota 10.a anterior). Las correcciones valorativas al 31 de diciembre de 2016 se han basado en los estudios de valoración llevados a cabo por un experto independiente.

El Departamento de Ciencia, Tecnología y Universidad del Gobierno de Aragón, según Orden de 10 de mayo de 2011, concedió a la Fundación una subvención por importe de 1.412.263,65 euros para la adquisición de los terrenos en el término municipal de San Mateo de Gallego (Zaragoza) (Véase Nota 15.e anterior).



NOTA 16 INVENTARIO DE LA FUNDACIÓN A 31 DE DICIEMBRE DE 2017

Se detallan los inventarios de la Fundación PCTAD a 31 de diciembre de 2017:

Detalle de bienes y derechos a 31 de diciembre de 2017 (Euros):

3 DÍGITOS	CUENTA	DESCRIPCIÓN	FECHA ADQUISICIÓN	COSTE	AMORTIZACIONES, DETERIORO Y OTROS	VALOR NETO CONTABLE	CARGAS Y GRAVÁMENES
201	20100001	GASTOS DESARROLLO ARENTO 2010	31/12/2010	98.405,51	-88.564,96	9.840,55	
201	20100002	GASTOS DESARROLLO 2010 ORCHAD	31/12/2010	111.996,30	-100.796,67	11.199,63	
201	20100003	GTOS DES. INNFACTO 2011 LACASA	31/12/2011	216.608,34	-129.965,01	86.643,33	
201	20100005	GTOS. DES. LIFE FRESH BOX	31/12/2014	452.301,12	-22.615,06	429.686,06	
201	20100006	GTOS DES. LIFE ZERO RESIDUOS	31/12/2014	191.720,98	-4.793,02	186.927,96	
Total 201		GASTOS DESARROLLO I+D		1.071.032,25	-346.734,72	724.297,53	
203	20300000	MARCA	01/04/2007	813,71		813,71	
Total 203		MARCA		813,71		813,71	
206	20600001	APLICACIONES INFORMATICAS	01/02/2014	9.406,00	-9.724,20	-318,20	
206	20600002	PAGINA WEB	11/06/2013	20.201,00	-20.201,00		
206	20602601	PLAN-E VIRTUAL PARK/IMAGEN WEB	31/05/2010	108.700,00	-108.700,00		
206	20602602	PLAN-E VIRTUAL PARK/ERP	01/07/2010	9.050,00	-9.050,00		
206	20602604	PLAN-E VIRTUAL PARK/PROG ANAL	01/07/2010	17.940,00	-17.940,00		
206	20602605	PLAN-E VIRTUAL PARK/PR.INNOB	01/07/2010	17.842,00	-17.842,00		
206	20602901	PLAN-E LAB.CIOVE/SOFTWARE ANAL	07/09/2009	4.900,00	-4.900,00		
Total 206		APLICACIONES INFORMATICAS		188.039,00	-188.357,20	-318,20	
212	21200001	INSTALAC ELECTRICA	06/06/2008	4.829,19	-3.697,67	1.131,52	
212	21200002	TABIQUES MAMPARAS	06/06/2008	2.456,25	-2.456,25		
212	21200003	INSTALAC CABLEADO	06/06/2008	575,00	-575,00		
212	21200004	INSTALACIONES INNPLANTA INFRAE	27/04/2012	27.431,96	-18.055,73	9.376,23	
Total 212		INSTALACIONES TÉCNICAS		35.292,40	-24.784,65	10.507,75	
213	21300197	HPLC EQUIP LABORATORIO	28/12/2011	70.000,00	-70.000,00		
213	21300200	CROMATOGRAFO GASES	01/04/2012	111,00	-95,76	15,24	
213	21300201	COLUMNAS CROMATOGRAFIA	08/05/2012	3.820,44	-3.238,00	582,44	
213	21300202	PCR TERMOCICLADOR	01/04/2012	8.950,00	-7.721,21	1.228,79	
213	21300203	BAÑO TERMOSTATICO	26/04/2012	859,00	-732,26	126,74	
213	21300204	CENTRIFUGA SBM	14/05/2012	3.930,93	-3.321,96	608,97	
213	21300205	ELECTROFORESIS ACCESORIOS	19/04/2012	702,00	-600,44	101,56	
213	21300206	LAVAVAJILLAS	11/05/2012	662,00	-560,26	101,74	
213	21300207	MOLINO KNIFETEC	12/04/2012	3.955,00	-3.394,17	560,83	
213	21300208	RANCIMAT	25/04/2012	17.250,00	-14.711,99	2.538,01	
213	21300209	ROTAVAPOR	13/04/2012	3.519,00	-3.018,55	500,45	
213	21300210	BURETA KF	19/04/2012	246,50	-210,87	35,63	
213	21300211	SECUENCIADOR GENEMARKER	15/05/2012	3.025,75	-3.025,75		
213	21300212	ACCESORIO SECUENCIADOR	24/04/2012	1.051,00	-896,80	154,20	
213	21300213	HOMOGENEIZADOR STOMACHER	30/04/2012	2.822,59	-2.401,52	421,07	

213	21300214	TERMOSELLADORA	30/06/2009	960,00	-818,75	141,25
213	21300215	VALORADOR AUTO MEDIDOR PH	24/04/2012	2.448,74	-2.089,45	359,29
213	21300216	BALANZA ANALITICA	04/06/2012	2.264,00	-1.893,78	370,22
213	21300217	REFRACTOMETRO DIGITAL	22/05/2012	938,00	-789,61	148,39
213	21300218	VALORADOR G20	06/06/2012	10.602,00	-8.859,62	1.742,38
213	21300219	PH METRO	08/06/2012	467,00	-389,87	77,13
213	21300220	HOMOGENEIZADOR SILENTRUSHER	31/05/2012	2.020,00	-1.692,99	327,01
213	21300221	BALANZA ANALITICA SARTORIUS	28/05/2012	3.001,05	-2.518,93	482,12
213	21300222	TRANSILUMINADOR LED	24/05/2012	681,00	-572,71	108,29
213	21300223	MEDIDOR ACTIVIDAD AGUA	22/05/2012	10.185,00	-8.573,77	1.611,23
213	21300227	CENTRIFUGADORA HETTICH	17/05/2012	3.651,79	-3.081,58	570,21
213	21300228	ACCESORIOS HEXANAL/CROMATOGRAF	01/04/2012	508,70	-438,89	69,81
213	21300229	ACCESORIOS HEXANAL/CROMATOGRAF	01/04/2012	1.534,10	-1.323,50	210,60
213	21300230	ACCESORIOS HEXANAL/CROMATOGRAF	01/04/2012	525,00	-452,92	72,08
213	21300231	ANALIZADOR PHOTOCHEM BU. ANALI	01/07/2012	29.162,31	-24.070,88	5.091,43
213	21300232	CROMATOGRAFO 7890A	12/07/2012	31.945,32	-26.223,98	5.721,34
213	21300233	BOMBA DE VACIO VP8VAC	09/07/2012	1.825,00	-1.500,39	324,61
213	21300234	LIFE FRESH BOX BALANZA SARTORI	03/02/2015	790,00	-790,00	
213	21300235	LIFE FRESH BOX/INCUBADOR REFRI	01/07/2015	5.992,74	-5.840,47	152,27
213	21300236	LIFE FRESH BOX INCUBADOR MEMME	01/07/2015	1.118,00	-1.089,58	28,42
213	21300237	LIFRE FRESH BOX INCUBADOR MEMM	01/07/2015	1.118,00	-1.075,39	42,61
213	21303101	PLAN-E.RED.LAB.GENOM/FRIGORIF	20/02/2010	195,00	-195,00	
213	21303102	PLAN-E RED.LAB.GENOM/MICROOND	20/02/2010	100,00	-100,00	
213	21303103	PLAN-E.RED.LAB.GENOM/RADIADORE	20/02/2010	200,00	-200,00	
213	21303104	PLAN-E R.LAB. GENOMICA/ABI PRI	31/03/2010	1.172,00	-1.136,28	35,72
213	21303105	PLAN E R.LAB.GENOMICA/CONGELAD	21/04/2010	403,45	-403,45	
213	21309010	EXPORTCHERRY/MULTIADAPTADOR	17/02/2014	2.649,00	-2.649,00	
Total 213 MAQUINARIA				237.362,41	-212.700,33	24.662,08
215	21500002	INSTALACIONES LINEAS TELEFONIC	03/06/2009	960,00	-960,00	
215	21500003	MAMPARA DIVISORIA PARA SAN MAT	28/12/2009	2.374,72	-2.282,10	92,62
215	21500004	PLAN-E R.LAB.EXTR ACOND/AIRE A	28/12/2009	1.370,00	-1.097,13	272,87
215	21500005	PLAN-E RED.LAB.EXTR AC/4 TORRE	10/02/2010	1.262,37	-1.195,24	67,13
215	21500006	PLAN-E R.LAB EX AC/TUBOS GAS	31/03/2010	5.622,22	-5.232,85	389,37
215	21500008	PLAN-E R.LAB CEREAL/INSTALC EL	28/05/2010	4.016,13	-2.440,92	1.575,21
215	21500009	OTRAS INSTAL. INNPLANTA INFRAE	24/07/2012	23.398,53	-12.872,01	10.526,52
Total 215 OTRAS INSTALACIONES TÉCNICAS				39.003,97	-26.080,25	12.923,72
216	21600001	SILLA LYUNADO VELA	28/05/2008	1.206,37	-1.157,62	48,75
216	21600002	MESA MONOSOBRE	28/05/2008	1.001,55	-961,10	40,45
216	21600003	MESA MONOSOBRE	28/05/2008	1.001,55	-961,10	40,45
216	21600004	BUCK CON RUEDAS	28/05/2008	748,34	-718,04	30,30
216	21600006	PLAN-E R.LAB.EXTRAS AC/SILLAS	09/12/2009	920,00	-741,55	178,45
216	21600007	PLAN-E VIRTUAL PARK/12 SILL	13/01/2010	708,00	-708,00	
216	21600008	PLAN-E R.LAB EXTR AC/5 SILLAS	13/01/2010	770,00	-770,00	
216	21600009	PLAN-E R.LAB EXTR AC/ SILLA FL	13/01/2010	295,00	-295,00	
216	21600010	PLAN-E R.LAB EXT AC/MESAS, CAJ	22/01/2010	1.994,44	-1.584,05	410,39



216	21600011	PLAN-E R.LAB EXTR.AC/ARMARIOS	22/01/2010	874,14	-694,25	179,89
216	21600012	PLAN-E RED.LAB EX.AC/PUERTA	26/02/2010	905,17	-710,27	194,90
216	21600013	PLAN-E R.LAB EXT AC/CORTINAS	28/05/2010	1.364,88	-1.036,95	327,93
216	21600014	PLAN-E R.LAB GENOMIC/ARMARIO	19/05/2010	785,00	-598,32	186,68
216	21600015	PLAN-E R.LAB.CEREAL/5 SILLAS	01/07/2010	552,00	-552,00	
216	21600016	PLAN-E R.LAB.CEREAL/1 SILLA	01/07/2010	184,00	-184,00	
216	21600017	PCTAD/MESA-CAJONERA	22/07/2011	391,00	-252,06	138,94
216	21600018	MOBILIARIO INNPLANTA INFRAESTR	08/05/2013	6.443,00	-3.607,84	2.835,16
Total 216		MOBILIARIO		20.144,44	-15.532,15	4.612,29
217	21700006	ORD PORTATIL HP 2510 SUSANA	18/08/2008	1.043,97	-1.043,97	
217	21700013	SERVIDOR Y SCANNER	03/06/2009	1.287,20	-1.287,20	
217	21700014	HP COMPAQ PORTAT GITION ECONOM	12/06/2009	1.165,26	-1.165,26	
217	21700016	VODAFONE NETBOOK	28/08/2009	450,00	-450,00	
217	21700017	GRABADORA	31/08/2009	92,45	-92,45	
217	21700022	PLAN-E VIRTUAL P/SERVID CORREO	09/12/2009	1.110,00	-1.073,63	36,37
217	21700026	MONITOR TFT 19"	10/02/2010	102,59	-102,59	
217	21700035	PROY.LAB.CIAOVE/LEXMARK	01/12/2010	871,00	-871,00	
217	21700037	PROY.LAB CIAOVE/ORD. INTEL CORE	05/01/2011	833,34	-833,34	
217	21700038	SERVIDOR HP PROLIANT DL320 G9	14/03/2011	1.421,57	-1.421,57	
217	21700040	DIMM 2GB	01/05/2011	215,00	-215,00	
217	21700041	MONITOR+DOCKING STATION	10/05/2011	307,39	-307,39	
217	21700042	PROY. CAIXA CAMB.CLIM/PORTATIL	01/08/2011	1.095,00	-1.095,00	
217	21700050	PORTATIL HP 840 G4 X3V02AV	01/12/2017	1.794,00	-38,09	1.755,91
217	21700224	ORDENADOR HP PROBOOK	22/05/2012	4.514,99	-4.514,99	
217	21700226	DOCKING STATION	22/05/2012	2.177,35	-2.177,35	
217	21700234	ORDENADOR HP 4330S PROBOOK	01/09/2012	662,48	-662,48	
217	21700236	ORDENADORES COMPRA 17/10/14	17/10/2014	2.784,00	-2.319,48	464,52
217	21700237	LIFE FRES BOX: HP PORTATIL PRO	01/09/2014	861,00	-861,00	
217	21700238	LIFE FRESH BOX HP PORTATIL	09/12/2015	1.012,02	-997,47	14,55
217	21701501	I+D+I/ORD.PORTATIL+MONITOR	16/05/2011	807,39	-807,39	
217	21702401	PROY. TRADERCORP/ORD.COREL	01/12/2010	675,50	-675,50	
217	21702501	PLAN-E/ ORD.PORTATIL	22/04/2009	801,72	-801,72	
217	21702502	PLAN-E RED LABORAT/ORD HP DC79	27/11/2009	4.735,00	-3.832,11	902,89
217	21702503	PLAN-E/CENTRALITA	27/11/2009	1.198,00	-1.163,47	34,53
217	21702601	PLAN-E VIRTUAL PARK/EQ VIDEOCO	18/04/2010	11.937,10	-11.937,10	
217	21702602	PLAN-E VIRTUAL PARK/ ORD.PORTA	12/05/2010	1.788,57	-1.788,57	
217	21702604	PLAN-E VIRTUAL PARK/ORD.PORTAT	24/06/2010	684,06	-684,06	
217	21702902	PLAN-E LAB.CIAOVE/IMPRESOR,TH	01/10/2009	3.715,98	-3.715,98	
217	21703201	PLAN-E R.LAB CEREAL/ORD.PRO 30	23/06/2010	390,00	-390,00	
217	21703601	PLAN-E BIOINCUBADORA/FOTOC RIC	25/09/2009	3.897,77	-3.897,77	
217	21703602	PLAN-E BIOINCUBADORA/FAX C5000	25/09/2009	517,24	-517,24	
217	21703603	PLAN-E BIOINCUBADORA/ORD.PORTA	23/09/2009	595,00	-595,00	
217	21704001	PLAN-E R.LAB.EXTRAS ACOND/ORDE	18/11/2009	659,00	-896,24	-237,24
217	21704002	PLAN-E R.LAB EXTRAS AC/HP PRO	28/01/2010	492,00	-492,00	
217	21705801	INNPACTO ORCHARD/ORD.CONTROL A	01/03/2011	57.363,00	-61.199,05	-3.836,05



217	21705802	INNPACTO 2010 ORCHARD/CAMARA F	01/03/2011	9.915,70	-9.915,70	
217	21758040	EQUIP INFOR. INNPLANTA INFRAES	18/07/2012	23.104,05	-15.480,57	7.623,48
Total 217		EQUIPOS INFORMÁTICOS		147.077,69	-140.318,73	6.758,96
219	21900002	VIDEO PROYECTOR HITACHI	01/04/2009	936,00	-819,06	116,94
219	21900003	CAFETERA E SIEMENS TK	27/05/2009	111,21	-111,21	
219	21900004	PROY.CAIXA C.RIEGOS/TOMAMUESTR	01/08/2011	3.338,72	-3.310,14	28,58
219	21900005	FRIGORIFICO EDESA	01/08/2011	304,24	-195,27	108,97
219	21900006	OTRO INMOV. INNPLANTA INFRAEST	19/07/2012	20.549,49	-14.114,48	6.435,01
219	21902901	PLAN-E LAB.CIAOVE/ESPECTROF.	07/09/2009	15.516,00	-15.516,00	
219	21902902	PLAN-E LAB.CIAOVE/MICROSC EST	07/09/2009	15.505,00	-9.024,76	6.480,24
219	21902903	PLAN E-LAB.CIAOVE/COLORIM	07/09/2009	15.510,00	-15.510,00	
219	21902905	PLAN E-LAB.CIAOVE/ANALIS.GOTA	07/09/2009	17.500,00	-17.500,00	
219	21902906	PLAN-E LAB.CIAOVE/RESPIROMETRO	07/09/2009	12.489,50	-12.489,50	
219	21902907	PLAN-E LAB.CIAOVE/SENSOR ACUST	07/09/2009	14.000,00	-14.000,00	
219	21903001	PLAN E-LAB.GNRAL/MICROCENTRIF	07/09/2009	1.529,20	-1.529,20	
219	21903002	PLAN E-LAB.GNRAL/CENTRIGUGA AL	07/09/2009	6.776,20	-6.776,20	
219	21903003	PLAN E-LAB.GNRAL/VALORADOR AUT	09/09/2009	9.405,00	-9.405,00	
219	21903004	PLAN-E LAB.GNRAL/INYECTOR PTV	01/10/2009	10.416,00	-10.416,00	
219	21903005	PLAN-E LAB.GNRAL/AGILENT CONEC	01/10/2009	14.127,75	-14.122,91	4,84
219	21903006	PLAN-E LAB.GNRAL/ESPECTOMETRO	30/12/2009	79.800,00	-79.800,00	
219	21903007	PLAN-E LAB.GNRAL/SIST.CROMATOG	31/12/2009	184.000,00	-184.000,00	
219	21903101	PLAN E-LAB.GENOMICA/EQ ELECTR	07/09/2009	4.898,00	-4.898,00	
219	21903102	PLAN-E LAB.GENOMICA/AGITAD VOR	27/11/2009	207,46	-207,46	
219	21903103	PLAN-E LAB.GENOMICA/ANALIZADOR	15/12/2009	201.500,00	-201.500,00	
219	21903104	PLAN-E LAB.GENOMICA/SIST.DOCUM	24/02/2010	7.800,00	-7.655,75	144,25
219	21903105	PLAN-E LAB.GENOMICA/TEMOCICLAD	24/02/2010	17.090,50	-16.774,42	316,08
219	21903106	PLAN-E LAB.GENOMICA/PCR CUANT	15/12/2009	64.480,00	-64.480,00	
219	21903110	PLAN-E R.LAB.GENOM/BAÑO SECO	27/11/2009	505,92	-505,92	
219	21903111	PLAN-E R.LAB.GENOMICA GRADILLA	27/11/2009	268,24	-268,24	
219	21903112	PLAN-E R.LAB.GENOM/MAT.LABORAT	06/02/2010	1.087,33	-1.073,95	13,38
219	21903115	PLAN E R.LAB.GENOMICA/XCITABLU	26/04/2010	1.377,50	-1.323,27	54,23
219	21903116	PLAN-E R.LAB.GENOMICA/CENTRIFU	30/04/2010	1.253,00	-1.201,97	51,03
219	21903117	PLAN-E R.LAB.GENOM/MAQ HIELO	19/04/2010	2.091,00	-2.013,70	77,30
219	21903118	PLAN-E R.LAB.GENOMICA/BAÑO DIG	14/05/2010	526,40	-526,40	
219	21903119	PLAN-E LA.GENOMICA/CONDENSADOR	30/06/2010	4.000,00	-3.753,42	246,58
219	21903120	PLAN-E R.LAB.GENOMICA/ESTUFA M	30/06/2010	1.500,00	-1.407,53	92,47
219	21903121	PLAN-E R.LAB.GENOMICA/CENTRIF	29/06/2010	4.759,60	-4.467,83	291,77
219	21903123	PLAN-E R.LAB.GENOMICA/EQ NITRO	01/07/2010	2.006,80	-1.882,41	124,39
219	21903201	PLAN-E LAB.CEREAL/ANALIZADOR G	07/09/2009	17.500,00	-17.500,00	
219	21903202	PLAN-E LAB.CEREAL/CONTADOR ELE	12/09/2009	4.250,00	-4.250,00	
219	21903203	PLAN-E LAB.CEREAL/LIMPIADORA	12/09/2009	5.000,00	-5.000,00	
219	21903204	PLAN-E LAB.CEREAL/CALIBRACIONE	01/10/2009	7.000,00	-7.000,00	
219	21903205	PLAN-E LAB.CEREAL/MODULO PESO	07/09/2009	17.500,00	-17.500,00	
219	21903206	PLAN-E LAB.CEREAL/AMASAD ALVEG	15/10/2009	15.348,00	-15.348,00	
219	21903207	PLAN-E LAB.CEREAL/ALVEOGRAF CH	15/10/2009	10.232,00	-10.232,00	

219	21903208	PLAN-E LAB.CEREAL/ GLUTOMATIC	15/10/2009	17.950,00	-17.950,00	
219	21903209	PLAN-E LAB.CEREAL/ 2 MEZCLADOR	15/10/2009	6.850,00	-6.850,00	
219	21903210	PLAN-E LAB.CEREAL/ALVEONIK	15/10/2009	11.370,00	-11.370,00	
219	21903211	PLAN-E RED.LAB.CEREAL/VAL.NITR	15/12/2009	25.000,00	-25.000,00	
219	21903212	PLAN-E RED LAB.CEREAL/SIST DIG	24/02/2010	28.475,00	-27.948,45	526,55
219	21903213	PLAN-E R.LAB CEREAL/EQ ENSAYO	28/06/2010	4.582,00	-4.302,69	279,31
219	21903214	PLAN-E R.LAB CEREAL MOLINO LAB	01/07/2010	7.400,00	-6.941,30	458,70
219	21903215	PLAN-E R.LAB CEREAL/MOLINO CHO	28/06/2010	18.400,00	-17.278,36	1.121,64
219	21903216	PLAN-E R.LAB CEREAL/FUENTE AGU	18/06/2010	4.670,00	-4.401,32	268,68
219	21903218	PLAN-E R.LAB CEREAL/MOLINO 2	28/06/2010	19.450,00	-18.264,35	1.185,65
219	21903219	PLAN-E R.LAB CEREAL/ESTUFA SEC	29/06/2010	950,00	-891,76	58,24
219	21903501	PROY CAIXA HUMEDALES/AUTOCLAVE	09/06/2010	4.556,00	-4.307,92	248,08
219	21904001	PLAN-E R.LAB EXTRAS AC/CABINA	17/03/2010	1.008,62	-786,16	222,46
219	21904002	PLAN-E R.LAB EX AC/EQ PLASMA	01/04/2010	1.410,00	-1.311,88	98,12
219	21904003	PLAN-E R.LAB EX AC/EQ BOMBA	01/04/2010	1.272,00	-1.183,48	88,52
219	21904401	PROY.C.MONEGROS/LEICA ULTRAVID	27/01/2010	2.050,00	-2.031,75	18,25
219	21904601	LAB.GENOM-SBM/TYSSUE LYSER	18/01/2011	7.632,13	-6.743,48	888,65
219	21905804	INNPACTO ORCHARD/ESTUFA MATERI	22/12/2010	10.900,00	-10.802,95	97,05
219	21905805	INNPACTO ORCHARD/CLIMATIC CHAM	22/12/2010	11.280,00	-11.179,56	100,44
219	21905806	MESA INOX/INNPACTO ORCHARD	01/04/2011	600,00	-86,18	513,82
219	21907201	INNPACTO11 LACASA/TEXTUROMETRO	19/10/2011	9.540,00	-9.540,00	
219	21907202	INNPACTO11 LACASA/ESPECTROFOTO	10/11/2011	5.650,00	-5.650,00	
Total 219		OTRO INMOVILIZADO MATERIAL		1.014.991,81	-994.231,59	20.760,22
270	27000002	L/P PDTE COBRO RET. FUN & SAFE	2016	26.274,00		26.274,00
270	27000003	L/P PDTE COBRO TRENDY FRUIT	2016	45.728,96		45.728,96
270	27000004	L/P PDTE COBRO POCTEFA ECOCERE	2017	96.638,75		96.638,75
Total 270		AA.PP. DEUDORES A L/P		168.641,71		168.641,71
300	30000000	TERRENOS	06/04/2010	1.829.396,75	-686.536,93	1.142.859,82
Total 300		EXISTENCIS		1.829.396,75	-686.536,93	1.142.859,82
430	43000014	CTRO DE INVEST Y TECNOL AGROAL	2017	642,62		642,62
430	43000016	ORCHARD FRUIT COMPANY, SL	2017	8.639,40		8.639,40
430	43000079	EXPLOTACIONES AGRARIAS LOS MAS	2017	8.167,50		8.167,50
430	43000120	FERTINAGO NUTRIENTES, S.L	2017	2.459,93		2.459,93
430	43000144	ARPA CONSTRUCCION MODULAR, S.L	2017	8.712,00		8.712,00
Total 430		USUARIOS - NO PATRONOS		28.621,45		28.621,45
436	43600001	DESARROLLOS AGRONOMICOS INDUST	2011	10.059,97	-10.059,97	
Total 436		USUARIOS - INSOLVENTES		10.059,97	-10.059,97	
448	44800002	JORGE SL	2011 a 2013	25.000,00		25.000,00
448	44800003	ARENTO (PATROCINADOR)	2011 a 2013	24.000,00	-24.000,00	
448	44800004	CSIC, GOBIERNO ARAGON Y PCTAD	2011 y 2014	17.600,00	-17.600,00	
Total 448		USUARIOS - PATRONOS		66.600,00	-41.600,00	25.000,00
470	47000000	HACIEND.PUBL.DEUDOR POR IVA	2016	20.960,36		20.960,36
470	47080007	SUBVENCION LIFE ZERO RESIDUOS	2014	24.535,40		24.535,40
470	47080012	SUBVENCION RETOS 14 CEBALIMENT	2014	16.689,00		16.689,00
470	47080013	SUBV. LIFE FRESH BOX	2014	46.570,20		46.570,20



470	47080015	SUBVENCION POCTEFA_13 MYCOPREV	2013	3.065,02	3.065,02
470	47080017	SUBV. RETOS 15 PATBIOCONTROL	2015	21.217,60	21.217,60
470	47080018	SUBVENCION RETOS 15 ECOPLUS	2015	67.624,80	67.624,80
470	47080019	SUBVENCION LIFE14 MULTIBIOSOL	2014	96.792,50	96.792,50
470	47080021	SUBVENCION ERASMUS_15_ECOCODES	2015	10.590,20	10.590,20
470	47080023	SUBVENCION RETOS FUN&SAFE CORN	2016	50.077,48	50.077,48
470	47080024	SUBVENCION RETOS TRENDY FRUIT	2016	45.142,40	45.142,40
470	47080025	SUBVENCION DGA	2016	162.500,00	162.500,00
470	47080026	SUBVENCION AGRICULTURA 4.0	2017	4.655,77	4.655,77
470	47080027	SUBVENCION AEI 2017	2017	3.983,00	3.983,00
470	47080028	SUBVENCION POCTEFA ECOCEREAL	2017	35.368,13	35.368,13
470	47090000	HACIEND.PUBL.DEUD.DEVOL.IMPUES	2017	29,60	29,60
Total 470		AA.PP. DEUDORES A C/P		609.801,46	609.801,46
471	47100000	ORGANI. DE LA SS.SS., DEUDORES	2017	162,75	162,75
Total 471		SS.SS DEUDORES A C/P		162,75	162,75
570	57000000	CAJA, EUROS	2017	233,10	233,10
Total 570		CAJA		233,10	233,10
572	57200001	IBERCAJA	2017	239.579,43	239.579,43
Total 572		BANCOS, CC		239.579,43	239.579,43
520	52000001	TARJETA VISA	2017	117,32	117,32
Total 520		BANCOS, C. CRÉDITO		117,32	117,32
Total general		BIENES Y DERECHOS		5.706.971,62	-2.686.936,52

Detalle de obligaciones a 31 de diciembre de 2017 (Euros):

³ DÍGITOS	CUENTA	DESCRIPCIÓN	FECHA FORM.	VALOR NOMINAL	VALOR DE REEMBOLSO	IMPORTES AMORT. O DEVUELTOS	INTERESES SATISFECHOS
171	17100001	PRESTAMO INNPLANTA INFRAESTRUC	2011	54.625,83	54.625,83		
Total 171		OTRAS DEUDAS A L/P		54.625,83	54.625,83		
172	17200018	DEUDAS L/P SUBV RETOS FUN&SAFE	2016	26.274,00	26.274,00		
172	17200019	DEUDAS L/P SUB. RETOS TRENDY F	2016	45.728,96	45.728,96		
172	17200020	DEUDAS L/P SUBV. POCTEFA ECOCE	2017	96.638,75	96.638,75		
Total 172		DEUDAS TRANSFORMABLES EN SUBV. L/P		168.641,71	168.641,71		
400	40000003	EL CORTE INGLES S.A.	2017	156,00	156,00		
400	40000009	VERDECORA ZARAGOZA	2017	10,47	10,47		
400	40000011	ISMED DISTRIBUCIONES S.C.V.	2017	35,94	35,94		
400	40000015	NUEVAS SOLUCIONES VIRTUALES SL	2017	235,95	235,95		
400	40000017	LANGA SOLER SL	2017	77,54	77,54		
400	40000028	CITA	2017	2.087,87	2.087,87		
400	40000039	MAS PREVENCIÓN SERVICIO DE PRE	2017	94,60	94,60		
400	40000040	CARBURANTES PEÑAFLORES SL	2017	37,99	37,99		
400	40000041	SOLITIUM S.L.	2017	2.656,91	2.656,91		
400	40000141	VIDRAFOC, SA	2017	670,82	670,82		
400	40000147	DELOITTE ABOGADOS SL	2017	1.361,25	1.361,25		
400	40000149	LOGISTICA, ALMACENAJE Y COMERC	2017	11,28	11,28		



400	40000175	CENTRO NACIONAL TECNOLOGIA ALI	2017	3.225,55	3.225,55		
400	40000183	INSTRUMENTACION Y COMPONENTES,	2017	379,94	379,94		
400	40000188	SEPRECOFLOR, SL	2017	15,02	15,02		
400	40000206	VIVEROS FLORES AZNAR S.L.	2017	17,28	17,28		
400	40000212	CENTRO TEGNOLOG. AGROPECUARIO	2017	167,55	167,55		
400	40000227	INIT SERVICES FOR SOCIAL INNOV	2017	1.784,75	1.784,75		
400	40000259	SERGIO FAGO NAVARRO	2017	37,51	37,51		
Total 400		PROVEEDORES		13.064,22	13.064,22		
475	47510000	HACIEND.PUBL.ACREED.RETEN PRAC	2017	16.805,48	16.805,48		
475	47570001	PTE SOCIOS ECODESFORFOOD	2015	17.309,40	17.309,40		
475	47570002	PTE SOCIOS LIFE FRESH BOX	2015	75.321,60	75.321,60		
Total 475		HP ACREEDORA, C/P		109.436,48	109.436,48		
476	47600000	ORGANISMOS SEGUR.SOCIAL.ACREED	2017	11.982,13	11.982,13		
Total 476		SS.SS.ACREEDORA, C/P		11.982,13	11.982,13		
	52100003	DEUDAS CP INNPLANTA INFRAESTRU	2017	38.144,72	9.971,56	28.173,16	7.671,56
Total 521		DEUDAS A CORTO PLAZO		38.144,72	9.971,56	28.173,16	7.671,56
522	52200008	DEUDAS CP SUBV CONC LIFE ZERO	2013	6.897,66	6.897,66		
522	52200011	DEUDAS C/P SUBV. RETOS 14 CEBA	2014	2.641,70	2.641,70		
522	52200012	DEUDAS C/P SUB. LIFE FRESH BOX	2014	6.417,67	6.417,67		
522	52200016	DEUDAS C/P SUBV.RETOS15PATBIOC	2015	26.522,24	26.522,24		
522	52200017	DEUDAS C/P SUBV.RETOS15ECOPLU	2015	36.734,27	36.734,27		
522	52200018	DEUDAS C/P SUBV. LIFE14 MULTIB	2014	58.187,99	58.187,99		
522	52200020	DEUDAS C/P SUB.ERASMUS_15_ECOD	2015	1.637,85	1.637,85		
522	52200022	DEUDAS C/P SUB. RETOS FUN&SAFE	2016	32.482,23	32.482,23		
522	52200023	DEUDAS C/P SUB. RETOS TRENDY F	2016	57.250,90	57.250,90		
522	52200024	DEUDAS C/P SUBVENCION AEI 2017	2017	1.303,61	1.303,61		
522	52200025	DEUDAS C/P SUBV. POCTEFA ECOCE	2017	29.171,83	29.171,83		
Total 522		DEUDAS TRANSFORMABLES EN SUBV. C/P		259.247,95	259.247,95		
Total general				655.143,04	626.969,88	28.173,16	7.671,56

FORMULACIÓN DE LAS CUENTAS ANUALES PYMESFL DEL EJERCICIO 2017

El Presidente del Patronato de FUNDACIÓN PARQUE CIENTÍFICO TECNOLÓGICO AULA DEI, en fecha 4 de abril de 2018, y en cumplimiento de la normativa que le es de aplicación, procede a formular las Cuentas Anuales PYMESFL del ejercicio comprendido entre el 1 de enero de 2017 y el 31 de diciembre de 2017, constituidos por los documentos anexos, que junto con este escrito, se numeran correlativamente de la página 1 a la 54.

- a) Balance de PYMESFL al cierre del ejercicio 2017.
- b) Cuenta de Resultados PYMESFL del ejercicio 2017.
- c) Memoria PYMESFL del ejercicio 2017.

PRESIDENTE DEL PATRONATO



D.ª Pilar Alegría Contente
Presidente del Patronato

2.11. FICHA DE EMPRESAS, ENTIDADES DE DERECHO PÚBLICO QUE DESARROLLEN ACTIVIDADES EMPRESARIALES, FUNDACIONES Y CONSORCIOS.

A.D.E.4.- CUADRO DE FINANCIAMIENTO

ENTIDAD:

	Importe
APLICACIÓN DE FONDOS	
- Recursos Aplicados en las Operaciones	0,00
- Gastos de Establecimiento y Formalización de Deudas	0,00
- Adquisición de Inmovilizado	0,00
- Adquisición de Acciones Propias	0,00
- Reducción de Capital	0,00
- Dividendos y otros repartos de beneficio	0,00
- Traspaso a Corto Plazo de Deuda a Largo Plazo	0,00
- Provisiones para Riesgos y Gastos	0,00
TOTAL APLICACIÓN DE FONDOS	0,00
EXCESO DE ORÍGENES SOBRE APLICACIONES (AUMENTO DE CAP. CIRCULANTE)	561.460,30
ORIGEN DE FONDOS	
- Recursos Generados por las Operaciones	561.460,30
- Aportaciones de Capital	0,00
- Subvenciones de Capital Recibidas	0,00
- Deudas a Largo Plazo	0,00
- Enajenación de Inmovilizado	0,00
- Enajenación de Acciones Propias	0,00
- Traspasos a Corto Plazo de Inmovilizaciones Financieras	0,00
TOTAL ORIGEN DE FONDOS	561.460,30
EXCESO DE APLICACIONES SOBRE ORIGENES (DISMINUCION DE CAP. CIRCULANTE)	0,00

PRESUPUESTOS DE LA COMUNIDAD AUTÓNOMA DE ARAGÓN

EJERCICIO 2017

2.11. FICHA DE EMPRESAS Y ENTIDADES DE DERECHO PÚBLICO QUE DESARROLLEN ACTIVIDADES

EMPRESARIALES, FUNDACIONES Y CONSORCIOS.

A.D.E.2.- PRESUPUESTO DE CAPITAL

ENTIDAD:

2.1. APLICACIÓN DE FONDOS	LIQUIDACIÓN 31-12-17	PREVISIÓN 2017
- GASTOS DE ESTABLECIMIENTO Y FORMALIZACIÓN DE DEUDAS - Gastos de constitución, primer establecimiento y ampliación de capital - Gastos de emisión de deuda y otros gastos financieros diferidos	0,00	0,00
- ADQUISICIÓN DE INMOVILIZADO (Según detalle Grupo 2 PGC) - Inmovilizado material - Inmovilizado inmaterial - Inmovilizado financiero	1.794,00 1.794,00	0,00
- RENEGOCIACIÓN DE INVERSIONES FINANCIERAS TEMPORALES		
- CANCELACIÓN DE DEUDAS A LARGO PLAZO	96.352,50	
- TRASPASO A CORTO PLAZO DE DEUDAS A LARGO PLAZO	121.579,36	
- PROVISIONES PARA RIESGOS Y GASTOS		
- RECURSOS APLICADOS EN OPERACIONES DE TRÁFICO - Deudas comerciales a largo plazo - Traspaso a corto plazo de créditos comerciales	269.219,51 269.219,51	0,00
- OTROS GASTOS A DISTRIBUIR EN VARIOS EJERCICIOS		
- ADQUISICIÓN DE ACCIONES PROPIAS		
- REDUCCIONES DE CAPITAL		
- DIVIDENDOS Y OTROS REPARTOS DE BENEFICIO		
- VARIACIONES DEL CAPITAL CIRCULANTE	374.382,40	561.460,30
TOTAL APLICACIONES:	863.327,77	561.460,30

PRESUPUESTOS DE LA COMUNIDAD AUTÓNOMA DE ARAGÓN

EJERCICIO 2017

2.11. FICHA DE EMPRESAS, ENTIDADES DE DERECHO PÚBLICO QUE DESARROLLEN ACTIVIDADES

EMPRESARIALES, FUNDACIONES Y CONSORCIOS.

A.D.E.2.- PRESUPUESTO DE CAPITAL

ENTIDAD:

2.2. ORIGEN DE FONDOS	LIQUIDACIÓN 31-12-17	PREVISIÓN 2017
- RECURSOS GENERADOS POR LAS OPERACIONES	402.406,38	561.460,30
- Resultado del ejercicio	-59.932,81	10.776,00
- Amortizaciones	263.607,93	297.944,00
- Provisiones netas a L/P	0,00	0,00
- Gastos diferidos		
- Ingresos diferidos		
- Diferencias de cambio negativas		
- Diferencias de cambio positivas		
- Pérdidas procedentes del Inmovilizado		
- Ganancias procedentes del Inmovilizado		
- Subvenciones de capital transferidas al ejercicio	-198.731,26	-252.740,30
- Ajustes y diferimientos sobre el Impuesto de Sociedades		
- Otros ingresos que no supongan variación del capital circulante		
- Otros gastos que no supongan variación del capital circulante	0,00	
- APORTACIONES DE CAPITAL	0,00	0,00
- De la Comunidad Autónoma (1)		
- Otras (especificar)		
- SUBVENCIONES DE CAPITAL RECIBIDAS	460.921,39	0,00
- De la Comunidad Autónoma (1)	225.000,00	
- Otras (especificar)	235.921,39	
- FINANCIACIÓN AJENA A LARGO PLAZO (s/detalle)		
- RENEGOCIACIÓN DE DEUDAS A CORTO PLAZO		
- ENAJENACIÓN DE INMOVILIZADO (según detalle del Grupo 2 del PGC.)	0,00	0,00
- Material		
- Inmaterial	0,00	
- Financiero	0,00	
- ENAJENACIÓN DE ACCIONES PROPIAS		
- TRASPASO A CORTO PLAZO DE INMOVILIZACIONES FINANCIERAS		
- RECURSOS OBTENIDOS POR OPERACIONES DE TRÁFICO	0,00	0,00
- Deudas comerciales a largo plazo		
- Traspaso a corto plazo de créditos comerciales		
- OTROS INGRESOS A DISTRIBUIR EN VARIOS EJERCICIOS	0,00	0,00
- Otros ingresos		
TOTAL ORÍGENES:	863.327,77	561.460,30

PRESUPUESTOS DE LA COMUNIDAD AUTÓNOMA DE ARAGÓN

EJERCICIO 2017

2.11. FICHA DE EMPRESAS Y ENTIDADES DE DERECHO PÚBLICO QUE DESARROLLEN ACTIVIDADES

EMPRESARIALES, FUNDACIONES Y CONSORCIOS.

A.D.E.1.- PRESUPUESTO DE EXPLOTACIÓN

ENTIDAD:

1.1. DEBE	LIQUIDACIÓN 31-12-2017	PREVISIÓN 2017
- REDUCCIÓN DE EXISTENCIAS		
- APROVISIONAMIENTOS	65.434,94	50.000,00
- GASTOS DE PERSONAL	535.321,97	510.000,00
- Sueldos y salarios	414.782,96	404.101,02
- Seguridad Social a cargo de la Empresa	119.497,67	104.858,98
- Indemnizaciones		
- Aportaciones a sistemas complementarios de pensiones		
- Otros	1.041,34	1.040,00
- DOTACIONES DEL EJERCICIO PARA AMORTIZACIÓN	263.607,93	297.944,00
- De inmovilizado material	150.502,96	130.434,50
- De inmovilizado inmaterial	113.104,97	167.509,50
- De gastos de establecimiento		
-DOTACIÓN A LAS PROVISIONES	2.436,00	0,00
- De existencias		
- De tráfico		
- Financieras		
- Otras	2.436,00	
- OTROS GASTOS DE EXPLOTACIÓN	144.372,48	120.000,00
- Servicios exteriores	137.419,36	119.998,00
- Tributos	54,71	2,00
- Otros gastos de gestión corriente	6.898,41	
- Dotación al fondo de reversión		
- SUBVENCIONES DE EXPLOTACIÓN CONCEDIDAS POR LA EMPRESA		
- GASTOS FINANCIEROS Y ASIMILADOS	7.999,92	
- RESULTADO ACTIVIDADES ORDINARIAS (BENEFICIO)	0,00	0,00
- RESULTADOS EXTRAORDINARIOS NEGATIVOS	0,00	0,00
- Gastos extraordinarios	4,25	
- IMPUESTOS		
- RESULTADO DEL EJERCICIO (BENEFICIO)	0,00	10.776,00
TOTAL DOTACIONES:	1.019.173,24	988.720,00

NOTA: Partidas indicativas; cada Ente Público consignará aquéllas que figuren en su Contabilidad, correspondientes a operaciones de gestión.

PRESUPUESTOS DE LA COMUNIDAD AUTÓNOMA DE ARAGÓN

EJERCICIO 2017

2.11. FICHA DE EMPRESAS Y ENTIDADES DE DERECHO PÚBLICO QUE DESARROLLEN ACTIVIDADES EMPRESARIALES, FUNDACIONES Y CONSORCIOS.
A.D.E.1.- PRESUPUESTO DE EXPLOTACIÓN

ENTIDAD:

1.2. HABER	LIQUIDACIÓN 31-12-17	PREVISIÓN 2017
- AUMENTO DE EXISTENCIAS		
- IMPORTE NETO DE LA CIFRA DE NEGOCIOS	131.479,45	150.000,00
- Ventas Netas	131.479,45	150.000,00
- Prestación de Servicios		
- INGRESOS ACCESORIOS A LA EXPLOTACIÓN	17.672,48	25.672,00
- Arrendamientos		
- Otros	17.672,48	25.672,00
- SUBVENCIONES A LA EXPLOTACIÓN RECIBIDAS	460.921,39	430.000,00
- De la Comunidad Autónoma (1)	229.655,77	225.000,00
- Otras (Especificar)	231.265,62	205.000,00
- TRABAJOS REALIZADOS POR LA EMPRESA PARA SU INMOVILIZADO	150.433,79	110.000,00
- PROVISIONES APLICADAS		
- INGRESOS FINANCIEROS Y ASIMILADOS	0,00	0,00
- Dividendos		
- Intereses	0,00	0,00
- Otros		
- RESULTADO ACTIVIDADES ORDINARIAS (PÉRDIDAS)	258.666,13	262.272,00
- RESULTADOS EXTRAORDINARIOS POSITIVOS	198.733,32	273.048,00
- Ingresos extraordinarios	6,34	
- Subvenciones de capital transferidas al ejercicio	198.731,23	273.048,00
- RESULTADO DEL EJERCICIO (PÉRDIDAS)	59.932,81	0,00
TOTAL RECURSOS:	1.019.173,24	988.720,00

NOTA: Partidas indicativas; cada Ente Público consignará aquéllas que figuren en su Contabilidad, correspondientes a operaciones de gestión.

(1) Indicar en la Memoria en qué Sección y Programa del Presupuesto figuran los créditos del Capítulo IV que financian estas partidas



Fundación AulaDei
PARQUE CIENTÍFICO TECNOLÓGICO

SUBVENCIONES Y TRANSFERENCIAS RECIBIDAS EN 2017

Corrientes

Entidad concedente	Importe	Descripción
Ministerio de Economía, Industria y Competitividad	3.983,00	AEI_17_Eficiencia Energética 4.0 en la Industria Alimentaria
Gobierno de Aragón. Departamento de Desarrollo Rural y Sostenibilidad	4.655,77	Agricultura 4.0 Tecnologías Digitales para el Sector Agroalimentario
Gobierno de Aragón. Departamento Innovación, Investigación y Universidad	225.000,00	Transferencia Presupuestaria
INTERREG	132.006,88	POCTEFA_ECOCEREAL+

Capital

Entidad concedente	Importe	Descripción



Fundación AulaDei
PARQUE CIENTÍFICO TECNOLÓGICO

COMPOSICIÓN DEL CAPITAL SOCIAL DE LA ENTIDAD

Entidad	Importe	%
Consejo Superior de Investigaciones Cientificas	10.000,00	33,33
Diputación General de Aragon	20.000,00	66,67



Fundación AulaDei
PARQUE CIENTÍFICO TECNOLÓGICO

COMPOSICIÓN DEL CONSEJO DE ADMINISTRACIÓN - PATRONATO

Apellidos y Nombre	Designación	Entidad que representa
Pilar Alegría Contiente	Presidenta	Diputación General de Aragón
Rosa Menéndez López	Vicepresidente primero	Consejo Superior de Investigaciones Científicas
José Antonio Domínguez Andreu	Vicepresidente segundo	Centro Superior de Investigación y Tecnología Agroalimentaria de Aragón
M ^a Jesús Lázaro Elorri	Vocal	Consejo Superior de Investigaciones Científicas
M ^a Teresa Gálvez Jaques	Vocal	Diputación General de Aragón
Fernando Ángel Beltrán Blázquez	Vocal	Diputación General de Aragón
Pilar Zaragoza Fernández	Vocal	Universidad de Zaragoza
Javier Sierra Andrés	Vocal	Instituto Agronómico Mediterraneo de Zaragoza
Jesús Nogués Navarro	Vocal	DGA-Departamento de Desarrollo Rural y Sostenibilidad
Luis Acín Boned	Patrono	Jorge, S.L.
Pedro Naudín Gracia	Patrono	Arento S.Coop.
Teresa Ladrero Parral	Patrono	Ayuntamiento de Ejea de los Caballeros
José Manuel González Arruga	Patrono	Ayuntamiento de San Mateo de Gallego
Generoso Martín Blesa	Patrono	Grupo Tervalís Desarrollos S.A.
Jesús Mena Gericó	Patrono	Centro Tecnológico Agropecuario Cinco Villas