

**CUENTAS ANUALES  
DE LAS EMPRESAS PÚBLICAS DE LA COMUNIDAD AUTÓNOMA DE ARAGÓN**

---

**SOCIEDADES MERCANTILES**

**ARAGONESA DE GESTIÓN DE RESIDUOS, S.A.**



aragera

**JUAN PEREZ MAS, EN CALIDAD DE SECRETARIO NO CONSEJERO DEL CONSEJO DE ADMINISTRACION DE LA SOCIEDAD MERCANTIL DENOMINADA “ARAGONESA DE GESTION DE RESIDUOS, S.A. (ARAGERSA)”**, con domicilio social en Zaragoza, Paseo María Agustín, 36 - 50004.

**CERTIFICA:**

Que en el correspondiente Libro de Actas de la **Junta General** de la SOCIEDAD “ARAGONESA DE GESTIÓN DE RESIDUOS, S.A.” (ARAGERSA), consta el acta correspondiente a la sesión de la Junta General Ordinaria, celebrada en las dependencias del Departamento de Desarrollo Rural y Sostenibilidad del Gobierno de Aragón, sito en la Plaza San Pedro Nolasco nº7 de Zaragoza, en fecha **25 de mayo de 2018** con el carácter de **UNIVERSAL**, conforme a lo dispuesto en el artículo 178 de la Ley de Sociedades de Capital, al estar presentes todos los socios que aceptaron unánimemente la celebración de la sesión. Dicho acta fue debidamente aprobada al final de la sesión por unanimidad de lo socios, constando en dicho acta el nombre y la firma de todos los socios asistentes. Entre los acuerdos adoptados en dicha sesión se incluyen los que seguidamente se certifican:

**1º. Aprobación de las cuentas anuales del ejercicio 2017, del informe de gestión y la propuesta de aplicación de resultados.**

“La Junta General de la Sociedad **aprueba por unanimidad las Cuentas Anuales del ejercicio 2017** comprendido entre el 1 de enero de 2017 y el 31 de diciembre de 2017, constituidas por el Balance de Situación abreviado, Cuenta de Pérdidas y Ganancias abreviada y Memoria abreviada de las Cuentas Anuales.

De acuerdo con el resultado negativo obtenido por la Sociedad durante el ejercicio social cerrado a 31 de diciembre de 2017 (-34.826,83 €) no procede la aplicación de resultados, el cual quedará a compensar en ejercicios futuros.

Asimismo, la Junta General de la Sociedad acuerda por unanimidad aprobar la gestión social desarrollada por la totalidad de los miembros del Consejo de Administración de la Sociedad durante el ejercicio social cerrado a 31 de diciembre de 2017”.

**2º Autorización expresa de elevación a público de los acuerdos.**

“Facultar expresamente al Secretario del Consejo de Administración para que, por sí solo, pueda comparecer y otorgar cuantos documentos públicos y privados sean necesarios o convenientes para formalizar los acuerdos adoptados en la sesión, con facultades para aclarar, rectificar o modificar extremos no esenciales de tales acuerdos, hasta conseguir la inscripción de los mismos, en cuanto fuere preceptiva o conveniente en el Registro Mercantil”.



Y para que conste a los efectos oportunos, expido el presente certificado con el visto bueno del señor Presidente del Consejo de Administración en la ciudad de Zaragoza a 25 de mayo de 2018.

Vº Bº El Presidente

El Secretario-no consejero

Fdo.: D. Joaquín Olona Blasco

Fdo.: D. Juan Pérez Mas



**INFORME DE AUDITORÍA DE LAS CUENTAS ANUALES  
ABREVIADAS CORRESPONDIENTES  
AL EJERCICIO 2017 DE LA SOCIEDAD  
ARAGONESA DE GESTIÓN DE RESIDUOS, S.A.**

## INFORME DE AUDITORÍA DE CUENTAS ANUALES ABREVIADAS EMITIDO POR UN AUDITOR INDEPENDIENTE

A los Accionistas de ARAGONESA DE GESTIÓN DE RESIDUOS, S.A.:

### Opinión

Hemos auditado las cuentas anuales abreviadas de ARAGONESA DE GESTIÓN DE RESIDUOS, S.A. (la sociedad), que comprenden el balance abreviado a 31 de diciembre de 2017, la cuenta de pérdidas y ganancias abreviadas, y la memoria abreviada correspondientes al ejercicio terminado en dicha fecha.

En nuestra opinión, las cuentas anuales abreviadas adjuntas expresan, en todos los aspectos significativos, la imagen fiel del patrimonio y de la situación financiera de la sociedad a 31 de diciembre de 2017, así como de sus resultados correspondientes al ejercicio terminado en dicha fecha, de conformidad con el marco normativo de información financiera que resulta de aplicación (que se identifica en la Nota 2.a de la memoria) y, en particular, con los principios y criterios contables contenidos en el mismo.

### Fundamento de la opinión

Hemos llevado a cabo nuestra auditoría de conformidad con la normativa reguladora de la actividad de auditoría de cuentas vigente en España. Nuestras responsabilidades de acuerdo con dichas normas se describen más adelante en la sección *Responsabilidades del auditor en relación con la auditoría de las cuentas anuales abreviadas* de nuestro informe.

Somos independientes de la sociedad de conformidad con los requerimientos de ética, incluidos los de independencia, que son aplicables a nuestra auditoría de las cuentas anuales abreviadas en España según lo exigido por la normativa reguladora de la actividad de auditoría de cuentas. En este sentido, no hemos prestado servicios distintos a los de la auditoría de cuentas ni han concurrido situaciones o circunstancias que, de acuerdo con lo establecido en la citada normativa reguladora, hayan afectado a la necesaria independencia de modo que se haya visto comprometida.

Consideramos que la evidencia de auditoría que hemos obtenido proporciona una base suficiente y adecuada para nuestra opinión.

### Aspectos más relevantes de la auditoría

Los aspectos más relevantes de la auditoría son aquellos que, según nuestro juicio profesional, han sido considerados como los riesgos de incorrección material más significativos en nuestra auditoría de las cuentas anuales abreviadas del periodo actual. Estos riesgos han sido tratados en el contexto de nuestra auditoría de las cuentas anuales abreviadas en su conjunto, y en la formación de nuestra opinión sobre éstas, y no expresamos una opinión por separado sobre esos riesgos.

#### *Reconocimiento de ingresos por prestación de servicios de gestión de residuos*

Los ingresos por prestación de servicios que refleja la sociedad corresponden en su totalidad a servicios realizados por su accionista minoritario ECOACTIVA MEDIOAMBIENTE, S.A., que es, a su vez, el principal cliente a quien factura la Sociedad. El hecho de que la práctica totalidad de los ingresos y gastos de la sociedad tengan su origen en operaciones con su socio minoritario, junto con la situación de pérdidas de los ejercicios 2016 y 2017 ocasionada por la no actualización de tarifas en los ingresos, y el elevado volumen de operaciones, hace que hayamos considerado esta cuestión como un aspecto más relevante de auditoría.

El modo en que se ha tratado esta cuestión en la auditoría, ha sido mediante la realización de los siguientes procedimientos:

- a) Análisis del diseño y de la implementación del control interno de los procesos de negocio de ingresos y gastos por prestación de servicios de gestión de residuos.
- b) Comprobación de la adecuación de las tarifas aplicadas en las transacciones recibidas y emitidas a las publicadas.
- c) Confirmación de transacciones por ingresos y gastos por prestación de servicios de gestión de residuos.

El resultado de estos procedimientos ha sido satisfactorio. En los anexos MA12.1 y MA12.3 que se indican en la nota 10 de la memoria abreviada, figuran los importes y saldos relacionados con este aspecto más relevante de nuestra auditoría.

#### **Responsabilidad de los administradores y de la comisión de auditoría en relación con las cuentas anuales abreviadas**

Los administradores son responsables de formular las cuentas anuales abreviadas adjuntas, de forma que expresen la imagen fiel del patrimonio, de la situación financiera y de los resultados de la sociedad, de conformidad con el marco normativo de información financiera aplicable a la entidad en España, y del control interno que consideren necesario para permitir la preparación de cuentas anuales abreviadas libres de incorrección material, debida a fraude o error.

En la preparación de las cuentas anuales abreviadas, los administradores son responsables de la valoración de la capacidad de la sociedad para continuar como empresa en funcionamiento, revelando, según corresponda, las cuestiones relacionadas con la empresa en funcionamiento y utilizando el principio contable de empresa en funcionamiento excepto si los administradores tienen intención de liquidar la sociedad o de cesar sus operaciones, o bien no exista otra alternativa realista.

La comisión de auditoría es responsable de la supervisión del proceso de elaboración y presentación de las cuentas anuales abreviadas.



### **Responsabilidad del auditor en relación con la auditoría de las cuentas anuales abreviadas**

Nuestros objetivos son obtener una seguridad razonable de que las cuentas anuales abreviadas en su conjunto están libres de incorrección material, debida a fraude o error, y emitir un informe de auditoría que contiene nuestra opinión.

Seguridad razonable es un alto grado de seguridad, pero no garantiza que una auditoría realizada de conformidad con la normativa reguladora de la actividad de auditoría de cuentas vigente en España siempre detecte una incorrección material cuando existe. Las incorrecciones pueden deberse a fraude o error y se consideran materiales si, individualmente o de forma agregada, puede preverse razonablemente que influyan en las decisiones económicas que los usuarios toman basándose en las cuentas anuales abreviadas.

Como parte de una auditoría de conformidad con la normativa reguladora de la actividad de auditoría de cuentas vigente en España, aplicamos nuestro juicio profesional y mantenemos una actitud de escepticismo profesional durante toda la auditoría. También:

- Identificamos y valoramos los riesgos de incorrección material en las cuentas anuales abreviadas, debida a fraude o error, diseñamos y aplicamos procedimientos de auditoría para responder a dichos riesgos y obtenemos evidencia de auditoría suficiente y adecuada para proporcionar una base para nuestra opinión. El riesgo de no detectar una incorrección material debida a fraude es más elevado que en el caso de una incorrección material debida a error, ya que el fraude puede implicar colusión, falsificación, omisiones deliberadas, manifestaciones intencionadamente erróneas, o la elusión del control interno.
- Obtenemos conocimiento del control interno relevante para la auditoría con el fin de diseñar procedimientos de auditoría que sean adecuados en función de las circunstancias, y no con la finalidad de expresar una opinión sobre la eficacia del control interno de la entidad.
- Evaluamos si las políticas contables aplicadas son adecuadas y la razonabilidad de las estimaciones contables y la correspondiente información revelada por los administradores.
- Concluimos sobre si es adecuada la utilización, por los administradores, del principio contable de empresa en funcionamiento y, basándonos en la evidencia de auditoría obtenida, concluimos sobre si existe o no una incertidumbre material relacionada con hechos o con condiciones que pueden generar dudas significativas sobre la capacidad de la sociedad para continuar como empresa en funcionamiento. Si concluimos que existe una incertidumbre material, se requiere que llamemos la atención en nuestro informe de auditoría sobre la correspondiente información revelada en las cuentas anuales abreviadas o, si dichas revelaciones no son adecuadas, que expresemos una opinión modificada. Nuestras conclusiones se basan en la evidencia de auditoría obtenida hasta la fecha de nuestro informe de auditoría. Sin embargo, los hechos o condiciones futuros pueden ser la causa de que la sociedad deje de ser una empresa en funcionamiento.
- Evaluamos la presentación global, la estructura y el contenido de las cuentas anuales abreviadas, incluida la información revelada, y si las cuentas anuales abreviadas representan las transacciones y hechos subyacentes de un modo que logran expresar la imagen fiel.



Nos comunicamos con la comisión de auditoría de la entidad en relación con, entre otras cuestiones, el alcance y el momento de realización de la auditoría planificada y los hallazgos significativos de la auditoría, así como cualquier deficiencia significativa del control interno que identificamos en el transcurso de la auditoría.

También proporcionamos a la comisión de auditoría de la entidad una declaración de que hemos cumplido los requerimientos de ética aplicables, incluidos los de independencia, y nos hemos comunicado con la misma para informar de aquellas cuestiones que razonablemente puedan suponer una amenaza para nuestra independencia y, en su caso, de las correspondientes salvaguardas.

Entre los riesgos significativos que han sido objeto de comunicación a la comisión de auditoría de la Sociedad, determinamos los que han sido de la mayor significatividad en la auditoría de las cuentas anuales abreviadas del periodo actual y que son, en consecuencia, los riesgos considerados más significativos.

Describimos esos riesgos en nuestro informe de auditoría salvo que las disposiciones legales o reglamentarias prohíban revelar públicamente la cuestión.

CGM AUDITORES, S.L.

Nº de ROAC: S0515



Fdo.: Francisco Javier Gabás Gracia

Nº de ROAC: 17688

Villalba, Envid y Cía., Auditores, S.L.P.

Nº de ROAC: S0184

Protocolo: VEC/A/12/2018



Fdo: Iván Bailo Felices

Nº de ROAC: 22457

Zaragoza, 16 de marzo de 2018



CGM AUDITORES, S. L.

Año 2018 N<sup>o</sup> 08/18/00412  
SELLO CORPORATIVO: 96,00 EUR

Informe de auditoría de cuentas sujeto  
a la normativa de auditoría de cuentas  
española o internacional



VILLALBA, ENVID Y CÍA.  
AUDITORES, S.L.P.

Año 2018 N<sup>o</sup> 08/18/00265  
SELLO CORPORATIVO: 96,00 EUR

Informe de auditoría de cuentas sujeto  
a la normativa de auditoría de cuentas  
española o internacional

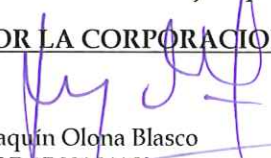



**ARAGONESA DE GESTION DE RESIDUOS, S.A.**  
**C.I.F. A-99-136616**


**Diligencia de Firma**

En cumplimiento de lo dispuesto en la Ley de Sociedades de Capital los Administradores de ARAGONESA DE GESTION DE RESIDUOS, S.A. reunidos en Consejo de Administración el día 26 de febrero de 2018, formulan las cuentas anuales en formato abreviado, correspondientes al ejercicio 2017, que comprenden 28 páginas, incluida ésta y las siguientes, numeradas de la 1 a la 28, firmadas todas ellas por el secretario no consejero por delegación.


**POR LA CORPORACION EMPRESARIAL PÚBLICA DE ARAGÓN, S.L.U.**


  
Joaquín Olona Blasco  
N.I.F. 17.204.044-K

  
María Pilar Gómez López  
N.I.F. 17.218.728-B

  
José Luis Castellano Prats  
N.I.F. 17.858.290-A

  
Alfonso Gómez Gámez  
N.I.F. 17.865.576-G


  
José Manuel Cruz León  
N.I.F. 18.005.365-E


  
Mª Teresa Gálvez Jaqués  
N.I.F. 17.140.145-Q

**POR ECOACTIVA DE MEDIO AMBIENTE, S.A.**

**FCC MEDIO AMBIENTE, S.A.**

**FCC ÁMBITO, S.A.**

  
Aurelio Blasco Lázaro  
N.I.F. 36.557.921-L

  
José Julián Imaz Escorihuela  
N.I.F. 17.145.392-L

**INBLECAS, S.A.**

  
Miguel Ángel Bodí Monsonis  
N.I.F. 18.909.613-W

**EL SECRETARIO NO CONSEJERO**

  
D. Juan Pérez Mas

**ARAGONESA DE GESTION DE RESIDUOS, S.A.**  
**C.I.F. A-99-136616**

**BALANCE ABREVIADO**

BA1

NIF: A99136616				UNIDAD	
DENOMINACION SOCIAL: ARAGONESA DE GESTION DE RESIDUOS, S.A.		Espacio destinado para las firmas de los administradores		Euros	<input checked="" type="checkbox"/>
				Miles	<input type="checkbox"/>
				Miliones	<input type="checkbox"/>
ACTIVO		NOTAS DE LA MEMORIA	EJERCICIO 2017	EJERCICIO 2016	
<b>A) ACTIVO NO CORRIENTE</b>	<b>11000</b>		<b>13.858,52</b>	<b>1.700,61</b>	
I. Inmovilizado Intangible	11100	4	1.317,12	365,08	
II. Inmovilizado material	11200	4		416,83	
III. Inversiones Inmobiliarias	11300				
IV. Inversiones en empresas del grupo y asociadas a largo plazo	11400	5	11.744,05		
V. Inversiones financieras a largo plazo	11500				
VI. Activos por impuesto diferido	11600	8	797,35	918,70	
VII Deudores comerciales no corrientes	11700				
<b>B) ACTIVO CORRIENTE</b>	<b>12000</b>		<b>1.340.573,58</b>	<b>1.332.168,13</b>	
I. Activos no corrientes mantenidos para la venta	12100				
II. Existencias	12200				
III. Deudores comerciales y otras cuentas a cobrar	12300		1.339.992,64	1.317.878,34	
1. Clientes por ventas y prestacion de servicios	12380		1.339.488,65	1.317.878,34	
a). Clientes por ventas y prestacion de servicios a largo plazo	12381				
b) Clientes por ventas y prestacion de servicios a corto plazo	12382	5	1.339.488,65	1.317.878,34	
2. Accionistas (socios) por desembolsos exigidos	12370				
3. Otros deudores	12390	8	503,99		
IV. Inversiones en empresas del grupo y asociadas a corto plazo	12400				
V. Inversiones financieras a corto plazo	12500				
VI. Periodificaciones a corto plazo	12600				
VII. Efectivo y otros activos liquidos equivalentes	12700	5	580,94	14.289,79	
<b>TOTAL ACTIVO (A + B)</b>	<b>10000</b>		<b>1.354.432,10</b>	<b>1.333.868,74</b>	

**ARAGONESA DE GESTION DE RESIDUOS, S.A.**  
**C.I.F. A-99-136616**

**BALANCE ABREVIADO**

BA2.1

NIF: A99136616  DENOMINACION SOCIAL: ARAGONESA DE GESTION DE RESIDUOS, S.A.	Espacio destinado para las firmas de los administradores
---	--

PATRIMONIO NETO Y PASIVO	NOTAS DE LA MEMORIA	EJERCICIO 2017	EJERCICIO 2016
<b>A) PATRIMONIO NETO</b>		<b>-2.358,23</b>	<b>32.468,60</b>
<b>A-1) Fondos propios</b>	7	-2.358,23	32.468,60
<b>I. Capital</b>		60.500,00	60.500,00
1. Capital escriturado		60.500,00	60.500,00
2. (Capital no exigido)			
<b>II. Prima de emision</b>			
<b>III. Reservas</b>		273,72	273,72
<b>IV. (Acciones y participaciones en patrimonio propias)</b>			
<b>V. Resultados de ejercicios anteriores</b>		-73.305,12	-62.296,82
<b>VI. Otras aportaciones de socios</b>		45.000,00	45.000,00
<b>VII. Resultado del ejercicio</b>		-34.826,83	-11.008,30
<b>VIII. (Dividendo a cuenta)</b>			
<b>IX. Otros instrumentos de patrimonio neto</b>			
<b>A-2) Ajustes por cambio de valor</b>			
<b>A-3) Subvenciones, donaciones y legados recibidos</b>			
<b>B) PASIVO NO CORRIENTE</b>			
<b>I. Provisiones a largo plazo</b>			
<b>I. Deudas a largo plazo</b>			
1. Deudas con entidades de credito			
2. Acreedores por arrendamiento financiero			
3. Otras deudas a largo plazo			
<b>III. Deudas con empresas del grupo y asociadas a largo plazo</b>			
<b>IV. Pasivos por impuesto diferido</b>			
<b>V. Periodificaciones a largo plazo</b>			
<b>V. Acreedores comerciales no corrientes</b>			
<b>VII. Deuda con características especiales a largo plazo</b>			

**ARAGONESA DE GESTION DE RESIDUOS, S.A.**  
**C.I.F. A-99-136616**

BALANCE ABREVIADO

BA2.2

NIF: A99136616				
DENOMINACION SOCIAL: ARAGONESA DE GESTION DE RESIDUOS, S.A.				
		Espacio destinado para las firmas de los administradores		
PATRIMONIO NETO Y PASIVO		NOTAS DE LA MEMORIA	EJERCICIO 2017	EJERCICIO 2016
<b>C) PASIVO CORRIENTE</b>	<b>32000</b>		<b>1.356.790,33</b>	<b>1.301.400,14</b>
I. Pasivos vinculados con activos no corrientes mantenidos para la venta	32100			
II. Provisiones a corto plazo	32200		765,26	765,26
III. Deudas a corto plazo	32300	6	45.958,85	0,00
1. Deudas con entidades de credito	32320		45.958,85	
2. Acreedores por arrendamiento financiero	32330			
3. Otras deudas a corto plazo	32390			
IV. Deudas con empresas del grupo y asociadas a corto plazo	32400	6 y 8	4.199,58	4.199,58
V. Acreedores comerciales y otras cuentas a pagar	32500	6	1.305.866,64	1.296.435,30
1. Proveedores	32580		1.295.573,13	1.290.065,19
a) Proveedores a largo plazo	32581			
b) Proveedores a corto plazo	32582	6	1.295.573,13	1.290.065,19
2. Otros acreedores	32590	6 y 8	10.293,51	6.370,11
VI. Periodificaciones a corto plazo	32600			
VII. Deuda con características especiales a corto plazo	32700			
<b>TOTAL PATRIMONIO NETO Y PASIVO (A + B + C)</b>	<b>30000</b>		<b>1.354.432,10</b>	<b>1.333.868,74</b>

**ARAGONESA DE GESTION DE RESIDUOS, S.A.**  
**C.I.F. A-99-136616**

**CUENTA DE PERDIDAS Y GANANCIAS ABREVIADA**

PA

NIF: A99136616				
DENOMINACION SOCIAL: ARAGONESA DE GESTION DE RESIDUOS, S.A.		Espacio destinado para las firmas de los administradores		
(DEBE)/HABER		NOTAS DE LA MEMORIA	EJERCICIO 2017	EJERCICIO 2016
1. Importe neto de la cifra de negocios	40100	9	2.807.753,11	2.539.419,19
2. Variacion de existencias de productos terminados y en curso de fabricación	40200			
3. Trabajos realizados por la empresa para su activo	40300			
4. Aprovisionamientos	40400	9 y 10	-2.788.274,48	-2.488.915,91
5. Otros ingresos de explotación	40500	10	420,00	420,00
6. Gastos de personal	40600	9	-49.689,07	-50.341,89
7. Otros gastos de explotación	40700	9	-15.366,23	-9.188,01
8. Amortización del inmovilizado	40800		-914,57	-2.061,61
9. Imputación de subvenciones de inmovilizado no financiero y otras	40900			
10. Exceso de provisiones	41000			
11. Deterioro y resultado por enajenaciones del inmovilizado	41100			
12. Diferencia negativa de combinaciones de negocio	41200			
13. Otros resultados	41300			
<b>A) RESULTADO DE EXPLOTACION (1+2+3+4+5+6+7+8+9+10+11+12+13)</b>	<b>49100</b>		<b>-46.071,24</b>	<b>-10.668,23</b>
14. Ingresos financieros	41400			
a) Imputacion de subvenciones, donaciones y legados de carácter financiero	41430			
b) Otros ingresos financieros	41490			
15. Gastos financieros	41500		-378,29	-166,59
16. Variacion de valor razonable en instrumentos financieros	41600			
17. Diferencias de cambio	41700			
18. Deterioro y resultado por enajenaciones de instrumentos financieros	41800			
<b>B) RESULTADO FINANCIERO (14+15+16+17+18)</b>	<b>49200</b>		<b>-378,29</b>	<b>-166,59</b>
<b>C) RESULTADO ANTES DE IMPUESTOS (A+B)</b>	<b>49300</b>		<b>-46.449,53</b>	<b>-10.834,82</b>
19. Impuestos sobre beneficios	41900	8	11.622,70	-173,48
<b>D) RESULTADO DEL EJERCICIO (C+19)</b>	<b>49500</b>		<b>-34.826,83</b>	<b>-11.008,30</b>



**MEMORIA ABREVIADA**  
Ejercicio anual terminado el 31 de diciembre de 2017

**1. Actividad de la empresa**

ARAGONESA DE GESTION DE RESIDUOS, S.A. se constituyó por tiempo indefinido el 21 de diciembre de 2.006, permaneciendo activa desde dicha fecha.

El objeto social de la Compañía consiste en:

- a) La gestión del servicio público de titularidad de la Comunidad Autónoma de Aragón relativo a la eliminación de residuos peligrosos.
- b) La gestión del servicio público de titularidad de la Comunidad Autónoma de Aragón relativo a la eliminación de residuos industriales no peligrosos no susceptibles de valorización que, por su naturaleza, requieran de tratamiento físico químico para su eliminación.
- c) La investigación y el desarrollo de nuevas tecnologías relacionadas con la eliminación de residuos.
- d) Cualquier otra actividad de gestión de residuos relacionada, directa o indirectamente, con las anteriores.

Figura inscrita en el Registro Mercantil de Zaragoza, tomo 3513, libro 0, folio 28, hoja Z-43745, inscripción 1º, tiene asignado el CIF A-99.136616

Tiene su domicilio social en la ciudad de Zaragoza, en Paseo de María Agustín Nº 36. Sus oficinas están ubicadas en Zaragoza, en Ctra. Puebla de Albornón, km 25,2.

La sociedad ARAGONESA DE GESTION DE RESIDUOS, S.A. es el gestor del servicio público de titularidad de la Comunidad Autónoma de Aragón de la eliminación de residuos peligrosos y de eliminación de residuos industriales no peligrosos no susceptibles de valorización que, por su naturaleza, requieran tratamiento físico químico para su eliminación. Desarrolla su actividad en ejecución del contrato de servicio público celebrado con fecha 26 de abril de 2007 entre el GOBIERNO DE ARAGON Y ARAGONESA DE GESTION DE RESIDUOS, S.A.

El régimen jurídico básico de estos servicios públicos viene determinado por lo dispuesto en la normativa sobre contratación pública, en el Decreto 236/2005, de 22 de noviembre, del Gobierno de Aragón por el que se aprueba el Reglamento de la producción, posesión y gestión de residuos peligrosos en la Comunidad Autónoma de Aragón, publicado en el BOA nº 147 de 12 de diciembre; por el Decreto 2/2006, de 10 de enero, del Gobierno de Aragón, por el que se aprueba el Reglamento de la producción, posesión y gestión de residuos industriales no peligrosos y del régimen jurídico de eliminación de residuos industriales no peligrosos no susceptibles de valorización en la Comunidad Autónoma de Aragón, publicado en el BOA nº 8 de 23 de enero; por toda la normativa que los desarrolle y por los Pliegos de Cláusulas Administrativas particulares y Prescripciones Técnicas Particulares que rigieron el concurso de selección de socios para la constitución de la mencionada sociedad de economía mixta. Además, será de aplicación toda la normativa sectorial que se encuentre en vigor en cada momento.

Conforme al artículo 42 del Código de Comercio, la sociedad ARAGONESA DE GESTION DE RESIDUOS, S.A. forma parte del grupo de sociedades de la Corporación Empresarial Pública de Aragón, S.L.U. Así, la sociedad dominante es Corporación Empresarial Pública de Aragón, S.L.U, quien tiene su domicilio en Avenida Ranillas, 3 A, 3ª planta, oficina G (Zaragoza) y deposita las cuentas anuales consolidadas en el Registro Mercantil de Zaragoza.

Las cuentas anuales consolidadas del Grupo Corporación Empresarial Pública de Aragón del ejercicio 2016 fueron formuladas por el Consejo de Administración de Corporación Empresarial Pública de Aragón, S.L. (Sociedad Unipersonal) en su reunión de 30 de marzo de 2017, aprobadas el 6 de junio de 2017 y depositadas en el Registro Mercantil de Zaragoza el 30 de junio de 2017. Las cuentas anuales del ejercicio cerrado el 31 de diciembre de 2017 serán formuladas en 2018.

Corporación Empresarial Pública de Aragón, S.L.U. es una empresa pública, cuyo capital se encuentra íntegramente suscrito por la Administración de la Comunidad Autónoma de Aragón. Fue creada por el Decreto 314/2007, de 11 de diciembre, del Gobierno de Aragón para la tenencia, administración, adquisición y enajenación de acciones y participaciones representativas de la participación de la Comunidad Autónoma en el capital social de entidades mercantiles.

El Decreto 137/2008 de 24 de junio, del Gobierno de Aragón, de conformidad con lo dispuesto en el artículo 4 de la Ley 2/2008, de 14 de mayo, de Reestructuración del sector Público Empresarial de la Comunidad Autónoma de Aragón, que autoriza al Gobierno para efectuar esas aportaciones, transmitió a la Corporación Empresarial Pública de Aragón, S.L.U. la totalidad de las participaciones sociales de titularidad directa de la Comunidad Autónoma en ARAGONESA DE GESTION DE RESIDUOS, S.A.

ARAGONESA DE GESTION DE RESIDUOS, S.A. tiene consideración de empresa pública en tanto en cuanto el Gobierno de Aragón, a través de Corporación Empresarial Pública de Aragón, S.L.U., tiene una participación superior al 51% de su capital social, por lo que el Gobierno de Aragón controla a la sociedad ARAGONESA DE GESTION DE RESIDUOS, S.A., a través de la sociedad Corporación Empresarial Pública de Aragón, S.L.U.

## **2. Bases de presentación de las cuentas anuales**

### **a) Imagen fiel**

Estas cuentas anuales abreviadas se han formulado por el Órgano de Administración de la Sociedad de acuerdo con el marco normativo de información financiera aplicable a la Sociedad, que es el establecido en:

- El Código de Comercio y la restante legislación mercantil.
- El Plan General de Contabilidad aprobado por el Real Decreto 1514/2007, las modificaciones incorporadas a éste mediante RD 602/2016, de 2 de diciembre, y sus Adaptaciones Sectoriales.
- La Orden EHA/733/2010, de 25 de marzo, por la que se aprueban aspectos contables de empresas públicas que operan en determinadas circunstancias.

- Las normas de obligado cumplimiento aprobadas por el Instituto de Contabilidad y Auditoría de Cuentas en desarrollo del Plan General de Contabilidad y sus normas complementarias, así como del resto de la normativa contable española que resulte de aplicación.

Así, las cuentas anuales abreviadas del ejercicio 2017 han sido formuladas por el Órgano de Administración a partir de los registros contables de la Sociedad a 31 de diciembre de 2017 y se presentan de acuerdo con el marco normativo de información financiera que le resulta de aplicación y, en particular, con los principios y criterios contables en él contenidos, y reflejan la imagen fiel del patrimonio, de la situación financiera y de los resultados de la Sociedad.

**b) Principios contables**

En la obtención y presentación de las cuentas anuales abreviadas de la Compañía, ha sido suficiente la aplicación de los principios contables obligatorios establecidos en el Código de Comercio y en el Plan General de Contabilidad:

Estas Cuentas Anuales abreviadas se encuentran pendientes de aprobación y no se prevé que en la próxima Junta General de Accionistas se produzcan cambios en su configuración.

No existe ningún principio y norma contable ni criterio de valoración obligatorio que, siendo significativo su efecto, se haya dejado de aplicar en su preparación, incluyéndose en la Nota 3 un resumen de los principios y normas contables y de los criterios de valoración más significativos aplicados a las presentes cuentas anuales abreviadas.

**c) Comparación de la información**

Se presentan, a efectos comparativos, con cada una de las partidas del balance abreviado, de la cuenta de pérdidas y ganancias abreviada y de la memoria abreviada, además de las cifras del ejercicio 2017, las correspondientes al ejercicio anterior, que han sido obtenidas mediante la aplicación de la legislación mercantil correspondiente.

**d) Aspectos críticos de la valoración y estimación de la incertidumbre**

En las cuentas anuales abreviadas se han utilizado ocasionalmente estimaciones para cuantificar algunos de los activos, pasivos, ingresos, gastos y compromisos que figuran registrados en ella. Básicamente, estas estimaciones se refieren, entre otros, a la vida útil de los activos materiales e intangibles.

Es posible que, a pesar de que estas estimaciones se realizaron en función de la mejor información disponible a la fecha de formulación de estas cuentas anuales sobre los hechos analizados, se produzcan acontecimientos en el futuro que obliguen a modificarlas en próximos ejercicios, lo que se haría de forma prospectiva reconociendo los efectos del cambio de estimación en las correspondientes cuentas de pérdidas y ganancias futuras.

Existen circunstancias que pueden originar dudas en cuanto a la capacidad de la empresa para continuar con su actividad, junto con otras que mitigan las dificultades originadas por aquellas.

A continuación, se enumeran los factores causantes y mitigantes de las dudas sobre la continuidad de la empresa:

Factores causantes de duda:

- Desequilibrio patrimonial. Como consecuencia de las pérdidas acumuladas de ejercicios anteriores y del propio ejercicio 2017, con origen fundamentalmente en la no actualización de la tarifa del servicio público, el valor del patrimonio neto al 31 de diciembre de 2017 es inferior a la mitad del capital social, lo que supone causa de disolución según el artículo 363 del Real Decreto Legislativo 1/2010, de 2 de julio, por el que se aprueba el texto refundido de la Ley de Sociedades de Capital, salvo que se tomen los acuerdos oportunos para reequilibrar patrimonialmente la sociedad. Al 31 de diciembre de 2016, el capital social ya quedó por debajo de los dos tercios del capital social como consecuencia de la pérdida obtenida en el ejercicio, pese a que en dicho ejercicio se reequilibró el patrimonio de la sociedad con una aportación de los accionistas para compensar pérdidas (ver nota 7). Según lo establecido en el artículo 327 del Real Decreto Legislativo 1/2010, de 2 de julio, por el que se aprueba el texto refundido de la Ley de Sociedades de Capital, esta circunstancia es causa de reducción obligatoria del capital social de la Sociedad cuando haya transcurrido un ejercicio social sin haberse recuperado el patrimonio. Durante el ejercicio 2017 se tenía previsto actualizar las tarifas de prestación de servicios a usuarios, pero la actualización de dichas tarifas se retrasó hasta el 1 de octubre de 2017, motivo por el que el déficit de tarifas que ha existido durante los tres primeros trimestres del ejercicio 2017 ha empeorado la situación patrimonial de la Sociedad hasta el punto que ha quedado negativo al cierre del ejercicio 2017.
- Potencial pérdida de un cliente significativo para la facturación de la Sociedad. En el mes de octubre de 2017 el INAGA remitió a Aragersa, como parte interesada, el expediente de la solicitud promovido por una empresa para la Autorización Ambiental Integrada y Declaración de Impacto Ambiental del proyecto de depósito de seguridad de residuos peligrosos. En el expediente se informa favorablemente de la formulación de la Declaración de Impacto Ambiental respecto del proyecto referido y que se otorga la Autorización Ambiental Integrada solicitada. El impacto que esto tendrá para Aragersa es significativo, puesto que el residuo gestionado por esta empresa se trata de residuos de tratamientos térmicos procedentes del proceso de valorización de baterías y compuestos de plomo, y su eliminación se asume por Aragersa a través de Ecoactiva. La cantidad media de residuos gestionados procedentes de esta empresa es de 8.500 Tn/año aprox. (un 30% de la cantidad total de residuos prevista para 2017). Por tanto, una vez esté en funcionamiento su depósito de seguridad, momento que es desconocido a fecha actual, la cantidad de residuos eliminados por Aragersa podría disminuir en esta cantidad. El impacto económico para la Sociedad supondrá una menor facturación (aprox. 842.000 €, un 30% de la facturación de 2017), y una disminución del beneficio en torno a 18.000 €.

Factores mitigantes de duda:

- Aportación de socios para compensar pérdidas acordada por unanimidad en la Junta General de Accionistas de 18/12/17, por importe de 62.500 euros, y que ha sido desembolsada en su totalidad por los accionistas en proporción a sus porcentajes de participación en el capital social a lo largo del mes de febrero de 2018, antes de transcurridos 2 meses desde la adopción del acuerdo.
- Actualización de tarifas para el ejercicio 2017 y 2018 con entrada en vigor el 1 de octubre de 2017 y con las que se estima generar beneficio en 2018.
- Incertidumbre en la fecha de puesta en funcionamiento de los vasos de los depósitos de residuos peligrosos de tratamientos térmicos procedentes del proceso de valorización de baterías y compuestos de plomo. Mientras no estén operativos, se continúan recibiendo residuos de esta empresa.

Por todo lo anterior, la Compañía ha elaborado sus estados financieros bajo el principio de empresa en funcionamiento, sin que exista ningún tipo de riesgo importante que pueda suponer cambios significativos en el valor de los activos o pasivos en el ejercicio siguiente.

e) Elementos recogidos en varias partidas

No se presentan elementos patrimoniales registrados en dos o más partidas del balance.

f) Cambios en criterios contables

No se han realizado en el ejercicio ajustes a las cuentas anuales del ejercicio 2017 por cambio de criterios contables.

g) Corrección de errores

Las cuentas anuales del ejercicio 2017 no incluyen ajustes realizados como consecuencia de errores detectados en el ejercicio.

3. Normas de valoración

Los criterios contables específicos han sido:

a) Inmovilizado intangible

Los elementos comprendidos en el epígrafe "Inmovilizado Intangible" del Balance Abreviado, se reconocen por su precio de adquisición o coste de producción, incluyendo los gastos financieros capitalizables, y posteriormente se valoran a su coste menos su correspondiente amortización acumulada y las pérdidas por deterioro que hayan experimentado.





El cómputo de las amortizaciones anuales se establece de forma lineal, con base en la vida útil estimada para los diferentes elementos, según el siguiente detalle:

Cuentas	Vida útil
Propiedad Industrial	10 años
Aplicaciones Informáticas	3 años

Al menos al cierre del ejercicio, la Sociedad evalúa si existe algún indicio del deterioro del valor de algún elemento del inmovilizado intangible, en cuyo caso estima su importe recuperable, de acuerdo al marco normativo de información financiera que le es aplicable (Nota 2.a)

**b) Inmovilizaciones Materiales**

Los elementos comprendidos en el epígrafe "Inmovilizado material" del Balance Abreviado, figuran valorados por su precio de adquisición o por su coste de producción reducidos por las pérdidas por deterioro y amortizaciones existentes sobre los mismos.


Todos los costes que suponen una mejora o alargamiento de la vida útil del inmovilizado se capitalizan, mientras que los costes derivados del mantenimiento y reparación del inmovilizado se cargan a resultados en el ejercicio en que se producen.

La amortización se calcula por el método lineal en función de la vida útil estimada de los distintos bienes, según el siguiente detalle:

Cuentas	Vida útil
Mobiliario	10 años
Equipos proceso informacion	3 años

Al menos al cierre del ejercicio, la Sociedad evalúa si existe algún indicio del deterioro del valor de algún elemento del inmovilizado material, en cuyo caso estima su importe recuperable, de acuerdo al marco normativo de información financiera que le es aplicable (Nota 2.a).

La Sociedad no tiene contratos de arrendamiento financiero ni otras operaciones de naturaleza similar sobre activos no corrientes en 2017 ni en 2016.



c) Instrumentos financieros

I. Activos financieros.

a. Préstamos y cuentas a cobrar: se valoran inicialmente por su valor razonable más costes de la transacción y posteriormente a coste amortizado reconociendo los intereses devengados en función de su tipo de interés efectivo y si procede provisión por pérdidas por deterioro en la cuenta de resultados. Dicho tipo de interés efectivo es el tipo de actualización que iguala exactamente el desembolso inicial del instrumento financiero con la totalidad de sus flujos de efectivo estimados hasta su vencimiento. El importe de la provisión es la diferencia entre el importe en libros del activo y el valor presente de los flujos futuros de efectivo estimados, descontados al tipo de interés efectivo.

No obstante lo comentado en el párrafo anterior, los créditos por operaciones comerciales con vencimiento no superior a un año y que no tienen un tipo de interés contractual, cuyo importe se espera recibir en el corto plazo, se valoran por su valor nominal, cuando el efecto de actualizar los flujos de efectivo no es significativo.

Los activos financieros son dados de baja del balance cuando se transfieren sustancialmente los riesgos y ventajas inherentes a la propiedad del activo financiero. En el caso concreto de cuentas a cobrar se entiende que este hecho se produce si se han transmitido los riesgos de insolvencia y mora.

II. Pasivos financieros

Corresponden a la partida "débitos y otras cuentas a pagar". Estas deudas se reconocen inicialmente a valor razonable neto de los gastos incurridos en la transacción, registrándose posteriormente por su coste amortizado según el método de interés efectivo. Dicho interés efectivo es el tipo de actualización que iguala exactamente la corriente esperada de pagos futuros previstos hasta el vencimiento del pasivo con el importe inicial recibido. En el caso de que la tasa de interés efectiva se considere inicialmente distinta del interés de mercado se valora el pasivo teniendo en cuenta el valor actual de los flujos futuros a esa tasa de mercado en el caso de préstamos con tipo de interés explícito. De no encontrarse dicho tipo de interés concretado la valoración de estos también se realiza al mencionado tipo de interés de mercado.

No obstante lo señalado en el párrafo anterior, los débitos por operaciones comerciales con vencimiento no superior a un año y que no tienen un tipo de interés contractual, cuyo importe se espera pagar en el corto plazo, se valoran por su valor nominal, cuando el efecto de no actualizar los flujos de efectivo no es significativo.

Se reconoce una baja de un pasivo financiero cuando la obligación se ha extinguido. También se dan de baja los pasivos financieros propios que se adquiriera, aunque sea con la intención de recolocarlos en el futuro.

**d) Impuesto sobre beneficios**

El gasto por este concepto se calcula en función del resultado del ejercicio considerándose las diferencias existentes entre el resultado contable y el resultado fiscal (base imponible del impuesto) y distinguiendo en éstas su carácter de "permanentes" o "temporarias" a efectos de determinar el impuesto sobre sociedades devengado en el ejercicio.

La Sociedad tributa en Régimen de Declaración Consolidada del Impuesto sobre Sociedades con la sociedad cabecera del grupo Corporación Empresarial Pública de Aragón, S.L.U. y con otras filiales de dicha sociedad matriz, por lo que los activos por bases imponibles y/u obligaciones con la Hacienda Pública por dicho concepto se contabilizan, en su caso, en las cuentas de empresas del grupo.

Los activos por impuestos diferidos y los créditos fiscales derivados de bases imponibles negativas se reconocen cuando resulta probable que la Sociedad y el Grupo al que pertenece, pueda recuperarlos en un futuro, con independencia del momento de recuperación y siempre y cuando la recuperación se prevea dentro del periodo legal de aprovechamiento.

Los activos y los pasivos por impuestos diferidos no se descuentan y se clasifican como activo (pasivo) no corriente en el balance. Con ocasión de cada cierre contable, se revisan los impuestos diferidos registrados (tanto activos como los pasivos) con objeto de comprobar que se mantienen vigentes; efectuándose las oportunas correcciones a los mismos de acuerdo con los resultados de los análisis realizados.

**e) Ingresos y gastos**

Los ingresos y gastos se imputan en función del criterio de devengo, es decir cuando se produce la corriente real de bienes y servicios que representan, con independencia del momento en que se produzcan los flujos financieros derivados de ellos.

Los ingresos por prestación de servicios se reconocen cuando el resultado de la transacción puede ser estimado con fiabilidad, considerando para ello el porcentaje de realización del servicio en la fecha de cierre del ejercicio. En consecuencia, sólo se contabilizan los ingresos procedentes de prestación de servicios cuando se cumplen todas y cada una de las siguientes condiciones: a) El importe de los ingresos puede valorarse con fiabilidad, b) Es probable que se recibe los beneficios o rendimientos económicos derivados de la transacción, c) El grado de realización de la transacción, en la fecha de cierre del ejercicio, puede ser valorado con fiabilidad, y d) Los costes ya incurridos en la prestación, así como los que quedan por incurrir hasta completarla, pueden ser valorados con fiabilidad.

La Sociedad revisa y, si es necesario, modifica las estimaciones del ingreso por recibir, a medida que el servicio se va prestando. La necesidad de tales revisiones no indica, necesariamente, que el desenlace o resultado de la operación de prestación de servicios no pueda ser estimado con fiabilidad. Cuando el resultado de una transacción que implique la prestación de servicios no pueda ser estimado de forma fiable, se reconocerán ingresos, sólo en la cuantía en que los gastos reconocidos se consideren recuperables.



**f) Provisiones y contingencias**

La Sociedad registra una provisión cuando existe un compromiso u obligación frente a un tercero que cumple los siguientes requisitos: es una obligación presente que surge como consecuencia de acontecimientos pasados u obligaciones, cuya liquidación se espera suponga una salida de recursos y cuyo importe o momento de ocurrencia no se conoce con certeza, pero puede ser estimada con suficiente fiabilidad.

Por su parte se consideran pasivos contingentes aquellas posibles obligaciones surgidas como consecuencia de sucesos pasados, cuya materialización está condicionada a la ocurrencia de algún evento futuro independiente de la voluntad de la Sociedad, y cuyo importe no puede calcularse de forma fiable. Estos pasivos no se registran, pero se detallan en la memoria si ocurrieran.

**g) Transacciones entre partes vinculadas**

Las operaciones vinculadas, con independencia del grado de vinculación entre la Compañía y la entidad o persona vinculada, se contabilizan de acuerdo con las normas generales.

Los elementos objetos de transacción se contabilizan en el momento inicial por su valor razonable. En su caso, si el precio acordado en una operación difiriese de su valor razonable, la diferencia deberá registrarse atendiendo a la realidad económica de la operación. La valoración posterior se realizará de acuerdo con lo previsto en las correspondientes normas.

La valoración a precio de mercado de operaciones vinculadas se realizará mediante el método del coste incrementado, por el que se añade al valor de adquisición o coste de producción del bien o servicio el margen habitual en operaciones idénticas o similares con personas o entidades independientes o, en su defecto, el margen que personas o entidades independientes aplican a operaciones equiparables, efectuando, si fuera preciso, las correcciones necesarias para obtener la equivalencia y considerar las particularidades de la operación (Nota 10).

**h) Actuaciones empresariales con incidencia en el medio ambiente**

A los efectos del reconocimiento, valoración e información de las cuestiones medioambientales se considerará el desarrollo cualquier actividad u operación medioambiental realizada por la Compañía, cuyo propósito principal sea prevenir, reducir o reparar el daño sobre el medio ambiente. Se incluyen en estas actuaciones las derivadas de inversiones, responsabilidades y gastos de naturaleza medioambiental realizadas por la Sociedad. Al cierre de los ejercicios 2017 y 2016 no ha habido ninguna actuación medioambiental.

La adquisición de inmovilizados medioambientales destinados a la preservación del medio ambiente se registran en los epígrafes "Inmovilizados intangibles" e "Inmovilizaciones materiales" según la naturaleza de la inversión realizándose la amortización en el periodo de vida útil.

La Sociedad contabiliza los gastos y provisiones inherentes a los compromisos adquiridos en materia medioambiental de acuerdo a la normativa contable vigente, si bien al cierre de 2017 y 2016 no ha habido.

**4. Inmovilizado material e intangible**

El detalle y movimiento del inmovilizado material e intangible durante los ejercicios 2017 y 2016 se indica en el cuadro MA5 adjunto.

**Inmovilizado intangible:**

Los elementos que se incluyen en inmovilizado intangible corresponden a la propiedad industrial (11.290,00 Euros) y a las aplicaciones informáticas adquiridas en 2007 (1.095,00 Euros), en 2008 (14.500,00 Euros) y las adquiridas en 2011 (30.200,00 Euros). Durante 2017 se adquirieron elementos que corresponden a la propiedad intelectual por 1.449,78 €. En total hace una suma de 58.534,78 Euros. La amortización acumulada a 31 de diciembre de 2017 es de -57.217,66 Euros (-56.719,92 Euros en el ejercicio 2016).

**Inmovilizado material:**

Está compuesto por mobiliario de oficina (9.635,88 Euros) y equipos para proceso de información (3.203,47 Euros). En total hace una suma de 12.839,35 Euros. La amortización acumulada a 31 de diciembre de 2017 es de -12.839,35 Euros (-12.422,52 Euros en el ejercicio 2016). No ha habido bajas ni en 2017 ni en 2016.

**5 Activos financieros**

El detalle de los activos financieros al cierre de los ejercicios 2017 y 2016 se indica en el cuadro MA6 adjunto.

No está recogido en dicho anexo el saldo en tesorería, que al cierre del ejercicio 2017 asciende a 580,94 euros, y al cierre del ejercicio 2016 ascendía a 14.289,79 euros.

Durante el ejercicio 2016 fue aplicado un total de 5.600,42 Euros y fue dotada otra provisión por insolvencias de tráfico por 4.226,29 Euros, quedando el saldo de la cuenta de provisiones por insolvencias de tráfico en 6.606,76 Euros. En el ejercicio 2017 ni se han aplicado ni ha sido necesario incrementar la dotación para provisiones por insolvencias de tráfico, manteniéndose el saldo de la cuenta de dicha provisión en 6.606,76 Euros.

No existen traspasos o reclasificaciones de activos financieros.

**6 Pasivos financieros**

El detalle de los pasivos financieros al cierre de los ejercicios 2017 y 2016 se indica en el cuadro MA7 adjunto.



En el cuadro MA7 adjunto "a) pasivos financieros a corto plazo", no se incluye dentro de la categoría de "Débitos y partidas a pagar" los saldos acreedores con la Hacienda Pública, registrados dentro de la partida "2. Otros acreedores" (2.825,23 Euros en el ejercicio 2017 y 2.793,28 Euros en el ejercicio 2016).

Los pasivos financieros incluidos en el cuadro se corresponden fundamentalmente con las partidas "Acreedores comerciales y otras cuentas a pagar" en el Balance Abreviado, originadas en la recepción de servicios por operaciones de tráfico de la Sociedad, clasificadas en la categoría "Débitos y partidas a pagar".

A fecha de cierre del ejercicio 2017 se ha dispuesto un importe de 45.958,85 Euros de la cuenta de crédito de límite 100.000 Euros que la Sociedad contrató durante 2017 con una entidad financiera, de vencimiento anual. El saldo acreedor de esta cuenta compone el saldo del epígrafe "deudas de entidades de crédito". El tipo de interés fijo de esta cuenta de crédito en el ejercicio 2017 es del 1,75%. El vencimiento de esta cuenta de crédito es el 30 de junio de 2018.

La partida "1. Proveedores" del epígrafe del pasivo corriente "Acreedores comerciales y otras cuentas a pagar", se corresponde íntegramente con los pasivos financieros (débitos por operaciones comerciales) a 31 de diciembre de 2017 como contrapartida por la prestación de servicios realizada por la empresa ECOACTIVA DE MEDIO AMBIENTE, S.A., en el marco de la prestación accesoria consistente en la obligación de ejecutar todas aquellas actuaciones que integran el objeto de la Sociedad relativas a la eliminación de residuos mediante su depósito en vertedero (Nota 10).

## **7 Fondos propios**

La cifra de capital social a 31.12.17 y a 31.12.16 es la misma, y presenta la siguiente distribución:

Clase	Nº de serie	Total títulos	Valor nominal por título	Importe desembolsado
A	1-484	484	100,00	48.400,00
B	881-1001	121	100,00	12.100,00
Total	--	605,00	--	60.500,00

Todas las acciones disfrutan de los mismos derechos de voto y participación en los resultados líquidos de la Sociedad.

No obstante, las acciones de la clase B son acciones que gozan del disfrute de prestaciones accesorias, tal y como se contempla en el Artículo 8 de los Estatutos Sociales.

Los accionistas que ostentan más de un 10% del capital social de la Sociedad son:

Titular	Numero de Acciones	% de Participación	Tipo de viculacion
Corporación Empresarial Pública de Aragón, S.L.U.	484	80%	Entidad dominante
Ecoactiva de Medioambiente, S.A.	121	20%	Asociada
<b>Total</b>	<b>605</b>	<b>100%</b>	

En febrero de 2018 se ha cobrado la cantidad de 62.500 euros de aportaciones de socios para compensar pérdidas, de acuerdo a un acuerdo de Junta General de Accionistas alcanzado en diciembre de 2017. Tal y como se indica en la nota 2, dicho desembolso se ha realizado respetando los porcentajes de participación en el capital, de modo que Corporación Empresarial Pública de Aragón, S.L.U. ha aportado la cantidad de 50.000 euros, y Ecoactiva Medioambiente, S.A. ha aportado la cantidad de 12.500 euros. Con esta aportación queda restituido el equilibrio patrimonial necesario para no incurrir en causa de disolución a causa de las pérdidas acumuladas del ejercicio y de ejercicios anteriores.

#### 8 Situación fiscal

Desde el 1 de enero de 2014 la Sociedad tributa en el Impuesto de Sociedades según el régimen de consolidación, siendo Corporación Empresarial Pública de Aragón, S.L. Unipersonal la Sociedad dominante del grupo fiscal.

En el ejercicio 2017 se ha generado un crédito fiscal con la Sociedad Matriz por importe de 11.744,05 euros por las pérdidas del ejercicio 2017, que se consideran recuperables por estimar que el Grupo Fiscal obtendrá en 2017 una base imponible positiva con la que poder compensar estas pérdidas. Al cierre del ejercicio 2016 se generó un importe a pagar con la Sociedad Matriz por el IS del ejercicio 2016 por importe de 4.199,58 euros. (Ver cuadro M.A. 12.3 adjunto).

El detalle del gasto por impuesto de sociedades del ejercicio 2017 y, a efectos comparativos, del ejercicio 2016, es el siguiente:

Diferencia temporaria que revierte en 2017 por gasto de amortización que no fue fiscalmente deducible:	-121,35
Activación del crédito fiscal al cierre de 2017:	11.744,05
<b>TOTAL GASTO DEVENGADO POR IMPUESTO SOBRE BENEFICIOS:</b>	<b>11.622,70</b>

	2016
Diferencia temporaria que revierte en 2016 por gasto de amortización que en 2014 y 2015 no fue fiscalmente deducible:	-121,35
Regularización al cierre de 2016 del activo por impuesto diferido por gastos financieros no deducibles:	-52,13
<b>TOTAL GASTO DEVENGADO POR IMPUESTO SOBRE BENEFICIOS:</b>	<b>-173,48</b>

El detalle de las Bases Imponibles Negativas al cierre del ejercicio 2017 es el siguiente:

<b>IMPORTE BASE IMPONIBLE PENDIENTE</b>	<b>AÑO DE GENERACIÓN</b>
108.583,79	2.011
67.484,95	2.012
11.388,69	2.016
<b>187.457,43</b>	

Desde el 1 de enero de 2015, las Bases imponibles negativas no tienen fijado fecha límite de compensación.

Los Activos por impuestos diferidos que figuran al cierre de 2017 recogen los siguientes conceptos:

- a) Diferencia temporaria deducible por gastos de amortización que no fueron fiscalmente deducibles en 2016:

El artículo 7 de la Ley 16/2012, de 27 de diciembre, por la que se adoptaron diversas medidas tributarias dirigidas a la consolidación de las finanzas públicas y el impulso de la actividad económica, establecía una limitación a las amortizaciones fiscalmente en el Impuesto sobre Sociedades, de manera que solo se dedujo en las Bases Imponibles de los ejercicios 2013 y 2014 el 70% de la amortización contable del inmovilizado material e intangible.

La amortización contable que no resultó fiscalmente deducible se deduce de forma lineal durante un plazo de 10 años u opcionalmente durante la vida útil del elemento patrimonial, a partir del primer periodo impositivo que se inicie dentro del año 2015. La Sociedad ha optado por el método lineal de 10 años.

La Sociedad, ajustó en 2013 y en 2014 positivamente en la Base Imponible el 30% del gasto por amortización que no fue fiscalmente deducible, lo que generó un activo por impuesto diferido y, como hemos indicado en el párrafo anterior, se va revirtiendo linealmente en el plazo de 10 años desde el ejercicio 2015 (incluido éste), lo que supone que en el IS de los ejercicios 2016 y 2017 se haya introducido un ajuste negativo en la base por importe de 485,41 euros.

- b) Diferencia temporaria deducible por gastos financieros que no son fiscalmente deducibles:

Surge por los gastos financieros netos no deducibles atendiendo a lo establecido en el artículo 20 del Real Decreto Legislativo 4/2004, de 5 de marzo, por el que se aprueba el texto refundido de la Ley del Impuesto sobre Sociedades (vigente hasta el 01 de Enero de 2015). La recuperabilidad de esta diferencia temporaria deducible es de 18 años inmediatos y sucesivos a 2014, es decir, hasta el año 2032.

**ARAGONESA DE GESTION DE RESIDUOS, S.A.**  
**C.I.F. A-99-136616**

El detalle de los saldos a compensar y a pagar con Administraciones Públicas al cierre de los ejercicios 2017 y 2016 es el siguiente:

	A compensar		A pagar	
	2017	2016	2017	2016
IVA	503,99	0,00	0,00	2,50
IRPF	0,00	0,00	1.657,05	1.634,17
Seg Social	0,00	0,00	1.168,18	1.156,61
<b>Total</b>	<b>503,99</b>	<b>0,00</b>	<b>2.825,23</b>	<b>2.793,28</b>

La Sociedad tiene abiertos a inspección fiscal los últimos cuatro ejercicios para todos los conceptos impositivos que le son aplicables. No existen contingencias significativas de carácter fiscal.

**9 Ingresos y Gastos**

El detalle de las partidas "Aprovisionamientos" y "Gasto de personal" durante el ejercicio se indica en el cuadro MA10 adjunto.

**10 Operaciones con partes vinculadas**

A 31 de diciembre de 2017, la Sociedad está formada por los siguientes accionistas:

Titular	% de Participación
Corporación Empresarial Pública de Aragón, S.L.U.	80%
Ecoactiva de Medioambiente, S.A.	20%
<b>Total</b>	<b>100%</b>

En virtud del artículo 8 de los Estatutos, ECOACTIVA DE MEDIO AMBIENTE, S.A. está obligada al cumplimiento de una prestación accesorias. Esta prestación accesorias consiste en la explotación de las instalaciones necesarias para ejecutar las actuaciones relativas a la eliminación de residuos peligrosos mediante su depósito en vertedero y la determinación del importe concreto de la retribución y de la forma de pago se realiza conforme a lo dispuesto en el pliego de cláusulas administrativas que rigió el concurso de selección de socios y a la oferta presentada determinante de la adjudicación.

En relación a la política de precios seguida para la valoración de las operaciones vinculadas y de conformidad con lo dispuesto en la cláusula 31.1.4 del Pliego de Cláusulas Administrativas Particulares que rigió el concurso de selección de socios para la constitución de ARAGONESA DE GESTION DE RESIDUOS, S.A., "se descontará a cada socio una cantidad equivalente al 6% de los Costes Unitarios de Gestión en concepto de sostenimiento de sus gastos de estructura". Por su parte, ARAGONESA DE GESTION DE RESIDUOS, S.A. aplica a sus clientes las condiciones y tarifas del servicio público de eliminación de residuos peligrosos mediante depósito en vertedero en la Comunidad Autónoma de Aragón de la Orden que con carácter anual disponen los Departamentos de Economía, Hacienda y Empleo y de Medio Ambiente del Gobierno de Aragón.

En el ejercicio 2017 la sociedad ECOACTIVA DE MEDIO AMBIENTE, S.A. ha facturado un total de 2.788.274,48 euros (base imponible) que compone la totalidad del epígrafe "Aprovisionamientos" de la cuenta de pérdidas y ganancias (2.488.915,91 euros en el ejercicio 2016). Esta facturación se enmarca en el acuerdo formalizado por la Compañía y la sociedad ECOACTIVA DE MEDIO AMBIENTE, S.A. de 18 de julio de 2007 junto con sus posteriores anexos formalizados en 2007, 2008, 2009, 2010, 2011 y 2012, para la concreción del régimen de la prestación accesoria consistente en "la obligación de elaborar los proyectos constructivos, poner a disposición de la Sociedad y explotar las instalaciones necesarias para ejecutar las actuaciones relativas a la eliminación de residuos peligrosos mediante su depósito en vertedero que sean precisas para que sea efectiva la prestación de los servicios públicos por la Compañía conforme a su objeto social" En 2013 se acordó la modificación del régimen económico establecido en el Pliego de Cláusulas Administrativas Particulares para la prestación accesoria de las acciones de la clase C del Contrato de Gestión del Servicio Público de eliminación de residuos peligrosos en la Comunidad Autónoma de Aragón, consistente en la eliminación de residuos peligrosos mediante depósito en vertedero (Orden de fecha 12 de Marzo de 2013). El citado importe de 2.788.274,48 euros, corresponde íntegramente a la facturación por las operaciones de gestión de residuos peligrosos realizadas durante 2017.

El beneficio conjunto obtenido en el presente ejercicio 2017 por la Sociedad procedente de todas las operaciones de gestión de residuos de todos sus clientes ha ascendido a 19.478,64 euros, que corresponden íntegramente al beneficio obtenido por las operaciones de gestión de residuos peligrosos.

Por su parte, en el ejercicio 2016, el beneficio obtenido por la Sociedad procedente de todas las operaciones de gestión de residuos de todos sus clientes ascendió a 50.503,28 euros.

Por su parte, la Compañía ha facturado a la sociedad ECOACTIVA DE MEDIO AMBIENTE, S.A un total de 2.720.793,52 euros (base imponible), registrados dentro del epígrafe "Importe Neto de la Cifra de Negocios" de la cuenta de pérdidas y ganancias (2.453.958,35 euros en el ejercicio 2016) en concepto de operaciones de gestión de residuos peligrosos.

El resumen de los saldos y operaciones con partes vinculadas se indican en los cuadros MA12.1 y MA12.3. Corresponden en su mayor parte a saldos registrados en el activo y en el pasivo del balance abreviado a 31 de diciembre de 2017 como a operaciones realizadas a la sociedad ECOACTIVA DE MEDIO AMBIENTE, S.A., al igual que en el ejercicio 2016. También se incluyen los saldos con CORPORACIÓN EMPRESARIAL PÚBLICA DE ARAGÓN, S.L.U. por consolidación fiscal, y servicios recibidos de SARGA en el ejercicio 2016 por importe de 2.907,44 euros.

#### **11 Otra información**

Durante los ejercicios 2017 y 2016, los Administradores de la Compañía no han devengado sueldos ni percibido dietas, ni cualquier otro tipo de remuneración, no existiendo anticipos ni créditos concedidos ni, obligaciones contraídas en materia de pensiones ni, de seguros de vida respecto de los miembros del órgano de administración, ni pagos basados en instrumentos de patrimonio.

Por otra parte, el número medio de personas empleadas en el curso del ejercicio 2017 y en 2016 ha sido 1 persona con la categoría de diplomado (véase cuadro MA13 adjunto). No existe personal de alta dirección.

Los honorarios devengados por los auditores de cuentas, correspondientes a la auditoría del ejercicio 2017 ascienden a 2.206,00 euros (1.750,00 euros en el ejercicio 2016).

En relación con la información referente a "la naturaleza y el propósito de negocio de los acuerdos de la Sociedad que no figuren en el balance y sobre los que no se haya incorporado información en otra nota de la memoria, así como su posible impacto financiero", no existe información significativa ni relevante a reseñar.

A fecha de cierre del ejercicio 2017 se ha dotado una provisión por 765,26 euros por la parte de paga extra de 2012 que aún no ha sido liquidada.

## **12 Aspectos medioambientales**

Tal como se indican en la nota 1 la propia naturaleza de la actividad que realiza la Sociedad está orientada a la protección y conservación del medioambiente, gestionando residuos peligrosos y residuos industriales no peligrosos no susceptibles de valorización y reduciendo el impacto medioambiental de los mismos en cumplimiento de la normativa aplicable en materia de residuos.

Durante 2011 la Sociedad ha obtenido la certificación de los sistemas ISO 9001 (sistema de gestión de calidad), ISO 14001 (sistema de gestión ambiental) y OSHAS 18001 (sistemas de gestión de salud y seguridad laboral). A su vez, durante 2011 se validó su Declaración Medioambiental y está inscrita en el Registro EMAS (Eco-Management and Audit Scheme, "Esquema Europeo de Auditoría y Gestión Ambiental"), con el número ES-AR-0000021.

Durante el ejercicio 2017 no se han realizado inversiones de activos de naturaleza medioambiental. No existe información aplicable a suministrar sobre emisión de gases de efecto invernadero.

Por lo que respecta a las posibles contingencias que en materia medioambiental pudieran producirse, los Administradores de la Sociedad consideran que éstas se encuentran suficientemente cubiertas con las pólizas de seguro de responsabilidad civil suscritas y que las posibles contingencias relativas a responsabilidades probables o ciertas, litigios en curso e indemnizaciones no son de importe significativo.

## **13 Acontecimientos posteriores al cierre**

Desde el cierre del ejercicio 2017 y hasta la fecha de formulación de las presentes cuentas anuales, no han acaecido hechos de importancia relevante que alteren los resultados, ni la situación patrimonial o financiera de la Sociedad, ni que afecten a la formulación de las presentes cuentas anuales abreviadas.



**ARAGONESA DE GESTION DE RESIDUOS, S.A.**  
**C.I.F. A-99-136616**

**MEMORIA ABREVIADA**  
**Apartado 5: "Inmovilizado material, Intangible e Inversiones inmobiliarias"**

NIF: A99136616	Espacio destinado para las firmas de los administradores
DENOMINACION SOCIAL: ARAGONESA DE GESTION DE RESIDUOS, S.A.	

a) Estado de movimientos del inmovilizado material, intangible e inversiones inmobiliarias del ejercicio actual		Inmovilizado intangible	Inmovilizado material
		1	2
A) SALDO INICIAL BRUTO EJERCICIO 2017	9200	57.085,00	12.839,35
(+) Entradas	9201	1.449,78	
(-) Salidas	9202		
B) SALDO FINAL BRUTO EJERCICIO 2017	9203	58.534,78	12.839,35
C) AMORTIZACION ACUMULADA, SALDO INICIAL EJERCICIO 2017	9204	-56.719,92	-12.422,52
(+) Dotación a la amortización del ejercicio	9205	-497,74	-416,83
(+) Aumentos por adquisiciones o traspasos	9206		
(-) Disminuciones por salidas, bajas o traspasos	9207		
D) AMORTIZACION ACUMULADA, SALDO FINAL EJERCICIO 2017	9208	-57.217,66	-12.839,35
E) CORRECC. DE VALOR POR DETERIORO, SALDO INICIAL EJ. 2017	9209		
(+) Correcciones valorativas por deterioro reconocido en el periodo	9210		
(-) Reversion de correcciones valorativas por deterioro	9211		
(-) Disminuciones por salidas, bajas o traspasos	9212		
F) CORRECC. DE VALOR POR DETERIORO, SALDO FINAL EJ. 2017	9213		
G) SALDO FINAL NETO EJERCICIO 2017		1.317,12	0,00

b) Estado de movimientos del inmovilizado material, intangible e inversiones inmobiliarias del ejercicio anterior		Inmovilizado intangible	Inmovilizado material
		19	29
A) SALDO INICIAL BRUTO EJERCICIO 2016	9200	57.085,00	12.839,35
(+) Entradas	9201		
(-) Salidas	9202		
B) SALDO FINAL BRUTO EJERCICIO 2016	9203	57.085,00	12.839,35
C) AMORTIZACION ACUMULADA, SALDO INICIAL EJERCICIO 2016	9204	-55.587,83	-11.493,00
(+) Dotación a la amortización del ejercicio	9205	-1.132,09	-929,52
(+) Aumentos por adquisiciones o traspasos	9206		
(-) Disminuciones por salidas, bajas o traspasos	9207		
D) AMORTIZACION ACUMULADA, SALDO FINAL EJERCICIO 2016	9208	-56.719,92	-12.422,52
E) CORRECC. DE VALOR POR DETERIORO, SALDO INICIAL EJ. 2016	9209		
(+) Correcciones valorativas por deterioro reconocido en el periodo	9210		
(-) Reversion de correcciones valorativas por deterioro	9211		
(-) Disminuciones por salidas, bajas o traspasos	9212		
F) CORRECC. DE VALOR POR DETERIORO, SALDO FINAL EJ. 2016	9213		
G) SALDO FINAL NETO EJERCICIO 2016		365,08	416,83

**ARAGONESA DE GESTION DE RESIDUOS, S.A.**  
**C.I.F. A-99-136616**

**MEMORIA ABREVIADA**  
**Apartado 6: "Activos financieros"**

MA6

NIF: A99136616  DENOMINACION SOCIAL: ARAGONESA DE GESTION DE RESIDUOS, S.A.	Espacio destinado para las firmas de los administradores.
---	---

a) Activos financieros a largo plazo salvo inversiones en el patrimonio de la empresa del grupo, multigrupo y asociadas

CATEGORIAS			CLASES						TOTAL			
			Instrumentos de patrimonio		Valores representativos de deuda		Créditos, derivados y otros		Ej 2017	Ej 2016		
			Ej 2017	Ej 2016	Ej 2017	Ej 2016	Ej 2017	Ej 2016				
			1	19	2	29	3	39	4	49		
	Activos a valor razonable con cambios en pérdidas y ganancias	9300										
	Inversiones mantenidas hasta el vencimiento	9301										
	Prestamos y partidas a cobrar	9302					11.744,05	0,00	11.744,05	0,00		
	Activos disponibles para la venta	9303										
	Derivados de cobertura	9304										
	<b>TOTAL</b>	<b>9305</b>					<b>11.744,05</b>	<b>0,00</b>	<b>11.744,05</b>	<b>0,00</b>		

a) Activos financieros a corto plazo salvo inversiones en el patrimonio de la empresa del grupo, multigrupo y asociadas

CATEGORIAS			CLASES						TOTAL			
			Instrumentos de patrimonio		Valores representativos de deuda		Créditos, derivados y otros		Ej 2017	Ej 2016		
			Ej 2017	Ej 2016	Ej 2017	Ej 2016	Ej 2017	Ej 2016				
			1	19	2	29	3	39	4	49		
	Activos a valor razonable con cambios en pérdidas y ganancias	9300										
	Inversiones mantenidas hasta el vencimiento	9301										
	Prestamos y partidas a cobrar	9302					1.339.488,65	1.317.878,34	1.339.488,65	1.317.878,34		
	Activos disponibles para la venta	9303										
	Derivados de cobertura	9304										
	<b>TOTAL</b>	<b>9305</b>					<b>1.339.488,65</b>	<b>1.317.878,34</b>	<b>1.339.488,65</b>	<b>1.317.878,34</b>		

**ARAGONESA DE GESTION DE RESIDUOS, S.A.**  
**C.I.F. A-99-136616**

**MEMORIA ABREVIADA**  
**Apartado 6: "Pasivos financieros"**

RIF: A99136616 DENOMINACION SOCIAL: ARAGONESA DE GESTION DE RESIDUOS, S.A.	Espacio destinado para las firmas de los administradores
---	--

**a) Pasivos financieros a corto plazo**

CATEGORIAS			CLASES						TOTAL	
			Deudas con entidades de credito		Obligaciones y otros valores negociables		Derivados y otros		Ej. 2017	Ej. 2016
			Ej. 2017	Ej. 2016	Ej. 2017	Ej. 2016	Ej. 2017	Ej. 2016		
			1	19	2	29	3	39	4	49
	Debitos y partidas a pagar	9410	45.958,85			1.307.266,46	1.297.816,13	1.353.225,31	1.297.816,13	
	Pasivos a valor razonable con cambios en perdidas y g	9411								
	Otros	9412								
	<b>TOTAL</b>	<b>9413</b>	<b>45.958,85</b>	<b>0,00</b>		<b>1.307.266,46</b>	<b>1.297.816,13</b>	<b>1.353.225,31</b>	<b>1.297.816,13</b>	

**NOTA:** En estos cuadros no se incluyen los saldos a pagar a Administraciones Públicas por impuestos, que son detallados en la nota 9.

**b) Vencimiento de las deudas al cierre del ejercicio 2017**

		VENCIMIENTO EN AÑOS						
		1	2	3	4	5	Mas de 5	TOTAL
		1	2	3	4	5	6	7
Deudas con entidades de credito	9420	45.958,85						45.958,85
Deudas con empresas Grupo y asoci	9423	4.199,58						4.199,58
Acreeedores comerciales y otras cuentas a pagar	9425	1.303.066,88						1.303.066,88
Proveedores	9426	1.295.573,13						1.295.573,13
Otros acreedores	9427	7.493,75						7.493,75
<b>TOTAL</b>	<b>9429</b>	<b>1.353.225,31</b>						<b>1.353.225,31</b>

**c) Vencimiento de las deudas al cierre del ejercicio 2016**

		VENCIMIENTO EN AÑOS						
		1	2	3	4	5	Mas de 5	TOTAL
		1	2	3	4	5	6	7
Deudas con entidades de credito	9420							0,00
Acreeedores por arrendamiento financiero	9421							0,00
Otras deudas	9422							0,00
Deudas con empresas Grupo y asoci	9423	4.199,58						4.199,58
Acreeedores comerciales no corrientes	9424							0,00
Acreeedores comerciales y otras cuentas a pagar	9425	1.293.616,55						1.293.616,55
Proveedores	9426	1.290.065,19						1.290.065,19
Otros acreedores	9427	3.551,36						3.551,36
Deuda con características especiales	9428							0,00
<b>TOTAL</b>	<b>9429</b>	<b>1.297.816,13</b>						<b>1.297.816,13</b>

**d) Línea de descuento y polizas de credito al cierre del ejercicio 2017**

Entidades de credito		Límite concedido	Dispuesto	Disponible
		1	2	3
Total líneas de descuento	9430			
Total polizas credito	9431	100.000,00	45.958,85	54.041,15

**e) Línea de descuento y polizas de credito al cierre del ejercicio 2016**

Entidades de credito		Límite concedido	Dispuesto	Disponible
		1	2	3
Total líneas de descuento	9430			
Total polizas credito	9431			0,00

**ARAGONESA DE GESTION DE RESIDUOS, S.A.**  
**C.I.F. A-99-136616**

**MEMORIA ABREVIADA**  
**Apartado 10: " Ingresos y Gastos"**

MA10

NIF: A99136616			
DENOMINACION SOCIAL: ARAGONESA DE GESTION DE RESIDUOS, S.A.			
<small>Espacio destinado para las firmas de los administradores</small>			
<b>Detalle de la cuenta de pérdidas y ganancias</b>		<b>EJERCICIO 2017</b>	<b>EJERCICIO 2016</b>
1. Consumo de mercaderías	95000		
a) Compras, netas de devoluciones y cualquier descuento, de las cuales:	95001		
- nacionales	95002		
- adquisiciones intracomunitarias	95003		
- importaciones	95004		
b) Variación de existencias	95005		
2. Consumo de materias primas y otras materias consumibles	95006		
a) Compras, netas de devoluciones y cualquier descuento, de las cuales:	95007		
- nacionales	95008		
- adquisiciones intracomunitarias	95009		
- importaciones	95010		
b) Variación de existencias	95011		
3. Trabajos realizados por otras empresas		-2.788.274,48	-2.488.915,91
4. Cargas sociales	95012	-12.050,38	-11.935,21
a) Seguridad Social a cargo de la empresa	95013	-11.630,38	-11.515,21
b) Aportaciones y dotaciones para pensiones	95014		
c) Otras cargas sociales	95015	-420,00	-420,00
5. Otros gastos de explotación	95016	-15.366,23	-9.188,01
a) Pérdidas y deterioro de operaciones comerciales	95017		1.374,13
b) Resto de gastos de explotación	95018	-15.366,23	-10.562,14
6. Venta de bienes y prestación de servicios producidos por permuta de bienes no monetarios y servicios	95019		
7. Resultados originados fuera de la actividad normal de la empresa incluídos en "otros resultados"	95020		

**ARAGONESA DE GESTION DE RESIDUOS, S.A.**  
**C.I.F. A-99-136616**

**MEMORIA ABREVIADA**  
**Apartado 12: "Operaciones con partes vinculadas"**

MA12.1

NIF: A99136616  DENOMINACION SOCIAL: ARAGONESA DE GESTION DE RESIDUOS, S.A.	Espacio destinado para las firmas de los administradores
---	--

		Entidad dominante	Otras empresas del grupo	Negocios conjuntos en los que una de las empresas participa	Empresas asociadas	Empresas con control conjunto o influencia significativa sobre la empresa	Personal clave de la dirección de la empresa o entidad dominante	Otras partes vinculadas
		1	2	3	4	5	6	7
a) Operaciones con partes vinculadas en el ejercicio 2017								
Ventas de activos corrientes, de las cuales:	9700							
Beneficios (+) / Perdidas (-)	9701							
Ventas de activos no corrientes, de las cuales:	9702							
Beneficios (+) / Perdidas (-)	9703							
Compra de activos corrientes	9704							
Compra de activos no corrientes	9705							
Prestación de servicios	9706				2.720.793,52			
Beneficios (+) / Perdidas (-)	9707				-67.480,96			
Recepción de servicios	9708		5.877,19		2.788.274,48			
Contrato de arrendamiento financiero, de los cuales	9709							
Beneficios (+) / Perdidas (-)	9710							
Transferencia de I+D, de las cuales	9711							
Beneficios (+) / Perdidas (-)	9712							
Ingresos por intereses cobrados	9713							
Ingresos por intereses devengados pero no cobrados	9714							
Gastos por intereses pagados	9715							
Gastos por intereses devengados pero no pagados	9716							
Gasto consecuencia de deudores incobrables o de dudoso cobro	9717							
Dividendos y otros beneficios distribuidos	9718							
Garantías y avales recibidos	9719							
Garantías y avales prestados	9720							

		Entidad dominante	Otras empresas del grupo	Negocios conjuntos en los que una de las empresas participa	Empresas asociadas	Empresas con control conjunto o influencia significativa sobre la empresa	Personal clave de la dirección de la empresa o entidad dominante	Otras partes vinculadas
		1	2	3	4	5	6	7
a) Operaciones con partes vinculadas en el ejercicio 2016								
Ventas de activos corrientes, de las cuales:	9700							
Beneficios (+) / Perdidas (-)	9701							
Ventas de activos no corrientes, de las cuales:	9702							
Beneficios (+) / Perdidas (-)	9703							
Compra de activos corrientes	9704							
Compra de activos no corrientes	9705							
Prestación de servicios de la cual	9706				2.453.958,35			
Beneficios (+) / Perdidas (-)	9707				-34.957,56			
Recepción de servicios	9708		3.575,00		2.488.915,91			
Contrato de arrendamiento financiero, de los cuales	9709							
Beneficios (+) / Perdidas (-)	9710							
Transferencia de I+D, de las cuales	9711							
Beneficios (+) / Perdidas (-)	9712							
Ingresos por intereses cobrados	9713							
Ingresos por intereses devengados pero no cobrados	9714							
Gastos por intereses pagados	9715							
Gastos por intereses devengados pero no pagados	9716							
Gasto consecuencia de deudores incobrables o de dudoso cobro	9717							
Dividendos y otros beneficios distribuidos	9718							
Garantías y avales recibidos	9719							
Garantías y avales prestados	9720							

**ARAGONESA DE GESTION DE RESIDUOS, S.A.**  
**C.I.F. A-99-136616**

**MEMORIA ABREVIADA**  
**Apartado 12: "Operaciones con partes vinculadas"**

MA12.3

NIF: A99136616	
DENOMINACION SOCIAL: ARAGONESA DE GESTION DE RESIDUOS, S.A.	
Espacio destinado para las firmas de los administradores	

		Entidad dominante	Otras empresas del grupo	Negocios conjuntos en los que la empresa sea uno de los partícipes	Empresas asociadas	Empresas con control conjunto o influencia significativa sobre la empresa	Personal clave de la dirección de la empresa o entidad dominante
		1	2	3	4	5	6
a) Saldos con partes vinculadas en el ejercicio 2017							
<b>A) ACTIVO NO CORRIENTE</b>	9730						
1. Inversiones financieras a largo plazo, de las cuales	9731						
- Correcciones valorativas por créditos de dudoso cobro	9732						
<b>B) ACTIVO CORRIENTE</b>	9733				1.287.317,90		
1. Deudores comerciales y otras cuentas a cobrar	9734				1.287.317,90		
a) Clientes por ventas y prestación de servicios a largo plazo de los cuales	9735						
- Correcciones valorativas por clientes de dudoso cobro a largo plazo	9736						
b) Clientes por ventas y prestación de servicios a corto plazo de los cuales	9737				1.287.317,90		
- Correcciones valorativas por clientes de dudoso cobro a corto plazo	9738						
c) Accionistas (socios) por desembolsos exigidos	9739						
d) Otros deudores, de los cuales	9740						
- Correcciones valorativas por otros deudores de dudoso cobro	9741						
2. Inversiones financieras a corto plazo, de las cuales	9742						
- Correcciones valorativas por créditos de dudoso cobro	9743						
<b>C) PASIVO NO CORRIENTE</b>	9744						
1. Deudas a largo plazo	9745						
a) Deudas con entidades de crédito	9746						
b) Acreedores por arrendamiento financiero	9747						
c) Otras deudas a largo plazo	9748						
2. Deuda con características especiales a largo plazo	9749						
<b>C) PASIVO CORRIENTE</b>	9750	4.199,68	2.327,44	0,00	1.296.673,13		
1. Deudas a corto plazo	9751						
a) Deudas con entidades de crédito	9752						
b) Acreedores por arrendamiento financiero	9753						
c) Otras deudas a corto plazo	9754						
2. Deudas con empresas del grupo y asociadas a corto plazo		4.199,68					
3. Acreedores comerciales y otras cuentas a pagar	9755				1.295.573,13		
a) Proveedores	9756				1.295.573,13		
b) Otros acreedores	9757		2.327,44				
3. Deuda con características especiales a corto plazo	9758						


		Entidad dominante	Otras empresas del grupo	Negocios conjuntos en los que la empresa sea uno de los partícipes	Empresas asociadas	Empresas con control conjunto o influencia significativa sobre la empresa	Personal clave de la dirección de la empresa o entidad dominante
		1	2	3	4	5	6
a) Saldos con partes vinculadas en el ejercicio 2016							
<b>A) ACTIVO NO CORRIENTE</b>	9730						
1. Inversiones financieras a largo plazo, de las cuales	9731						
- Correcciones valorativas por créditos de dudoso cobro	9732						
<b>B) ACTIVO CORRIENTE</b>	9733				1.260.176,33		
1. Deudores comerciales y otras cuentas a cobrar	9734				1.250.176,33		
a) Clientes por ventas y prestación de servicios a largo plazo de los cuales	9735						
- Correcciones valorativas por clientes de dudoso cobro a largo plazo	9736						
b) Clientes por ventas y prestación de servicios a corto plazo de los cuales	9737				1.250.176,33		
- Correcciones valorativas por clientes de dudoso cobro a corto plazo	9738						
c) Accionistas (socios) por desembolsos exigidos	9739						
d) Otros deudores, de los cuales	9740						
- Correcciones valorativas por otros deudores de dudoso cobro	9741						
2. Inversiones financieras a corto plazo, de las cuales	9742						
- Correcciones valorativas por créditos de dudoso cobro	9743						
<b>C) PASIVO NO CORRIENTE</b>	9744						
1. Deudas a largo plazo	9745						
a) Deudas con entidades de crédito	9746						
b) Acreedores por arrendamiento financiero	9747						
c) Otras deudas a largo plazo	9748						
2. Deuda con características especiales a largo plazo	9749						
<b>C) PASIVO CORRIENTE</b>	9750	4199,68	2.907,44		1.290.065,19		
1. Deudas a corto plazo	9751						
a) Deudas con entidades de crédito	9752						
b) Acreedores por arrendamiento financiero	9753						
c) Otras deudas a corto plazo	9754						
2. Deudas con empresas del grupo y asociadas a corto plazo		4199,68					
2. Acreedores comerciales y otras cuentas a pagar	9755				1.290.065,19		
a) Proveedores	9756				1.290.065,19		
b) Otros acreedores	9757		2.907,44				
3. Deuda con características especiales a corto plazo	9758						



**MEMORIA ABREVIADA**  
**Apartado 13: "Otra informacion"**

<b>NIF: A99136616</b>  <b>DENOMINACION SOCIAL:</b> ARAGONESA DE GESTION DE RESIDUOS, S.A.	Espacio destinado para las firmas de los administradores
---	--

Numero medio de personas empleadas en el curso del ejercicio por categorias		Ejercicio 2017	Ejercicio 2016
Altos directivos	98000		
Resto del personal directivo	98001		
Tecnicos y profesionales cientificos e intelectuales y de apoyo	98002		
Empleados de tipo administrativo	98003	1	1
Comerciales, vendedores y similares	98004		
Resto del personal cualificado	98005		
Trabajadores no cualificados	98006		
<b>Total empleo medio</b>	<b>98007</b>	<b>1</b>	<b>1</b>



SOCIEDAD ARAGONESA DE GESTION DE RESIDUOS, S.A.

REAL 2017 - PAIF  
€ - Datos acumulados

Periodo: 2017.DIC  
Entidad: ARAGERSA

Descripción de los proyectos a realizar (1)	Código (2)	Fecha inicial (3)	Fecha final (3)	Coste total (4)	IMPORTE INVERTIDO HASTA 31/12/2016	IMPORTE INVERTIDO AÑO 2017
<b>Total</b>				<b>0,00</b>	<b>0,00</b>	<b>0,00</b>
Participaciones financieras		1		0,00	0,00	0,00
Préstamos		2		0,00	0,00	0,00
Inmovilizado Material		3		0,00	0,00	0,00
Inmovilizado Intangible		4		0,00	0,00	0,00
Inversión Inmobiliaria		5		0,00	0,00	0,00
Existencias		6		0,00	0,00	0,00
Encargos/Encomendas		7		0,00	0,00	0,00

**SOCIEDAD ARAGONESA DE GESTION DE RESIDUOS, S.A.**
**LIQUIDACIÓN PRESUPUESTOS AÑO 2017 - CUENTA DE PÉRDIDAS Y GANANCIAS**

Periodo:	2017.DIC
Entidad:	ARAGERSA

€ - Datos acumulados

--

LIQUIDACIÓN PRESUPUESTO DE EXPLOTACIÓN - CUENTA DE PÉRDIDAS Y GANANCIAS	Presupuesto Administrativo	Real
	Año 2017	Año 2017
<b>1. Importe neto de la cifra de negocios</b>	<b>2.243.780,74</b>	<b>2.807.753,11</b>
a) Ventas		
b) Prestaciones de servicios	2.243.780,74	2.807.753,11
<b>2. Variación de existencias de productos terminados y en curso de fabricación</b>		
<b>3. Trabajos realizados por la empresa para su activo</b>		
<b>4. Aprovisionamientos</b>	<b>-2.178.236,79</b>	<b>-2.788.274,48</b>
a) Consumo de mercaderías		
b) Consumo de materias primas y otras materias consumibles		
c) Trabajos realizados por otras empresas	-2.178.236,79	-2.788.274,48
d) Deterioro de mercaderías, materias primas y otros aprovisionamientos		
<b>5. Otros ingresos de explotación</b>	<b>0,00</b>	<b>420,00</b>
a) Ingresos accesorios y otros de gestión corriente		420,00
b) Subvenciones de explotación incorporadas al resultado del ejercicio		
<b>6. Gastos de personal</b>	<b>-49.609,00</b>	<b>-49.689,07</b>
a) Sueldos, salarios y asimilados	-38.013,00	-37.638,69
b) Cargas sociales	-11.596,00	-12.050,38
c) Provisiones		
<b>7. Otros gastos de explotación</b>	<b>-12.750,00</b>	<b>-15.366,23</b>
a) Servicios exteriores	-12.600,00	-15.219,97
b) Tributos	-150,00	-146,26
c) Pérdidas, deterioro y variación de provisiones por operaciones comerciales		
d) Otros gastos de gestión corriente		
<b>8. Amortización del inmovilizado</b>	<b>-958,52</b>	<b>-914,57</b>
a) Amortización del inmovilizado intangible	-462,17	-497,74
b) Amortización del inmovilizado material	-496,35	-416,83
c) Amortización de las inversiones inmobiliarias		
<b>9. Imputación de subvenciones de inmovilizado no financiero y otras</b>		
<b>10. Excesos de provisiones</b>		
<b>11. Deterioro y resultado por enajenaciones del inmovilizado</b>	<b>0,00</b>	<b>0,00</b>
a) Deterioros y pérdidas	0,00	0,00
a1) Del inmovilizado intangible		
a2) Del inmovilizado material		
a3) De las inversiones inmobiliarias		
b) Resultados por enajenaciones y otras	0,00	0,00
b1) Del inmovilizado intangible		
b2) Del inmovilizado material		
b3) De las inversiones inmobiliarias		
<b>12. Deterioro y resultado por enajenaciones de instrumentos financieros</b>	<b>0,00</b>	<b>0,00</b>
a) Deterioros y pérdidas		
b) Resultados por enajenaciones y otras		
<b>13. Otros resultados</b>	<b>0,00</b>	<b>0,00</b>
Gastos excepcionales		
Ingresos excepcionales		
<b>A.1) RESULTADO DE EXPLOTACIÓN (1+2+3+4+5+6+7+8+9+10+11+12+13)</b>	<b>2.226,43</b>	<b>-46.071,24</b>
<b>14. Ingresos financieros</b>	<b>0,00</b>	<b>0,00</b>
a) De participaciones en instrumentos de patrimonio	0,00	0,00
a1) En empresas del grupo y asociadas		
a2) En terceros		
b) De valores negociables y otros instrumentos financieros	0,00	0,00
b1) De empresas del grupo y asociadas		
b2) De terceros		
<b>15. Gastos financieros</b>	<b>-500,00</b>	<b>-378,29</b>
a) Por deudas con empresas del grupo y asociadas		
b) Por deudas con terceros	-500,00	-378,29
c) Por actualización de provisiones		
<b>16. Variación de valor razonable en instrumentos financieros</b>	<b>0,00</b>	<b>0,00</b>
a) Cartera de negociación y otros		
b) Imputación al rdo del ejercicio por activos financieros disponibles para la venta		
<b>17. Diferencias de cambio</b>		
<b>18. Deterioro y resultado por enajenaciones de instrumentos financieros</b>	<b>0,00</b>	<b>0,00</b>
a) Deterioros y pérdidas		
b) Resultados por enajenaciones y otras		
<b>19. Incorporación al activo de gastos financieros</b>		
<b>A.2) RESULTADO FINANCIERO (14+15+16+17+18+19)</b>	<b>-500,00</b>	<b>-378,29</b>
<b>A.3) RESULTADO ANTES DE IMPUESTOS (A.1+A.2)</b>	<b>1.726,43</b>	<b>-46.449,53</b>
<b>20. Impuestos sobre beneficios</b>	<b>-431,61</b>	<b>11.622,70</b>
<b>A.4) RESULTADO DEL EJERCICIO PROCEDENTE DE OPERACIONES CONTINUADAS (A.3+20)</b>	<b>1.294,82</b>	<b>-34.826,83</b>
<b>21. Resultado del ejercicio procedente de operaciones interrumpidas neto de impuestos</b>		
<b>A.5) RESULTADO DEL EJERCICIO (A.4+21)</b>	<b>1.294,82</b>	<b>-34.826,83</b>

**SOCIEDAD ARAGONESA DE GESTION DE RESIDUOS, S.A.**

LIQUIDACIÓN PRESUPUESTOS AÑO 2017 - ESTADO DE FLUJOS DE EFECTIVO

Periodo: 2017.DIC

Entidad: ARAGERSA

€ - Datos acumulados

ESTADO DE FLUJOS DE EFECTIVO CORRESPONDIENTE AL EJERCICIO TERMINADO	Presupuesto	Real
	Administrativo	Año 2017
<b>A) FLUJOS DE EFECTIVO DE LAS ACTIVIDADES DE EXPLOTACIÓN</b>		
<b>1. Resultado del ejercicio antes de impuestos</b>	1.726,43	-46.449,53
<b>2. Ajustes del resultado</b>	1.458,52	1.292,86
a) Amortización del inmovilizado (+)	958,52	914,57
b) Correcciones valorativas por deterioro (+/-)	0,00	0,00
b.1. Deterioro de mercaderías, materias primas y otros aprovisionamientos (+/-)		
b.2. Deterioro de productos terminado y en curso (+/-)		
b.3. Deterioro de créditos comerciales corrientes y no corrientes (+/-)		
b.4. Deterioro del inmovilizado y de inversiones inmobiliarias (+/-)		
b.5. Deterioro de Instrumentos financieros (+/-)		
c) Variación de provisiones (+/-)		
d) Imputación de subvenciones (-)		
e) Resultados por bajas y enajenaciones del inmovilizado (+/-)		
f) Resultados por bajas y enajenaciones de instrumentos financieros (+/-)		
g) Ingresos financieros (-)		
h) Gastos financieros (+)	500,00	378,29
i) Diferencias de cambio (+/-)		
j) Variación de valor razonable en instrumentos financieros (+/-)		
k) Otros ingresos y gastos (-/+)		
l) Dotación al fondo de provisiones técnicas (-/+)		
<b>3. Cambios en el capital corriente</b>	-3.000,00	-12.682,96
a) Existencias (+/-)		
b) Deudores y otras cuentas a cobrar (+/-)	-13.000,00	-22.114,30
c) Otros activos corrientes (+/-)		
d) Acreedores y otras cuentas a pagar (+/-)	10.000,00	9.431,34
e) Otros pasivos corrientes (+/-)		
f) Otros activos y pasivos no corrientes (+/-)		
<b>4. Otros flujos de efectivo de las actividades de explotación</b>	-931,61	-172,72
a) Pagos de intereses (-)	-500,00	-172,72
b) Cobros de dividendos (+)		
c) Cobros de intereses (+)		
d) Cobros (pagos) por impuestos sobre beneficios (+/-)	-431,61	
e) Otros pagos/ cobros (-/+)		
<b>5. Flujos de efectivo de las actividades de explotación (+/-1+/-2+/-3+/-4)</b>	-746,66	-58.012,35
<b>B) FLUJOS DE EFECTIVO DE LAS ACTIVIDADES DE INVERSIÓN</b>		
<b>6. Pagos por inversiones (-)</b>	0,00	-1.449,78
a) Empresas del grupo y asociadas		
b) Inmovilizado intangible		-1.449,78
c) Inmovilizado material		
d) Inversiones inmobiliarias		
e) Otros activos financieros		
f) Activos no corrientes mantenidos para venta		
g) Otros activos		
<b>7. Cobros por desinversiones (+)</b>	0,00	0,00
a) Empresas del grupo y asociadas		
b) Inmovilizado material		
c) Inversiones inmobiliarias		
d) Otros activos financieros		
f) Activos no corrientes mantenidos para venta		
b) Inmovilizado intangible		
g) Otros activos		
<b>8. Flujos de efectivo de las actividades de inversión (7-6)</b>	0,00	-1.449,78
<b>C) FLUJOS DE EFECTIVO DE LAS ACTIVIDADES DE FINANCIACIÓN</b>		
<b>9. Cobros y pagos por instrumentos de patrimonio</b>	0,00	0,00
a) Emisión de instrumentos de patrimonio (+)		
b) Amortización de instrumentos de patrimonio (-)		
c) Adquisición de instrumentos de patrimonio propio (-)		
d) Enajenación de instrumentos de patrimonio propio (+)		
e) Subvenciones, donaciones y legados recibidos (+)		
<b>10. Cobros y pagos por instrumentos de pasivo financiero</b>	0,00	45.753,28
a) Emisión	0,00	45.753,28
1. Obligaciones y otros valores negociables (+)		
2. Deudas con entidades de crédito (+)		
3. Deudas con empresas del grupo y asociadas (+)		45.753,28
4. Otras deudas (+)		
b) Devolución y amortización de	0,00	0,00
1. Obligaciones y otros valores negociables (-)		
2. Deudas con entidades de crédito (-)		
3. Deudas con empresas del grupo y asociadas (-)		
4. Otras deudas (-)		
<b>11. Pagos por dividendos y remuneraciones de otros instrumentos de patrimonio</b>	0,00	0,00
a) Dividendos (-)		
b) Remuneración de otros instrumentos de patrimonio (-)		
<b>12. Flujos de efectivo de las actividades de financiación (+/-9+/-10-11)</b>	0,00	45.753,28
<b>D) EFECTO DE LAS VARIACIONES DE LOS TIPOS DE CAMBIO</b>		
<b>E) AUMENTO/DISMINUCIÓN NETA DEL EFECTIVO O EQUIVALENTES</b>	-746,66	-13.708,85
Efectivo o equivalentes al comienzo del ejercicio	36.945,20	14.289,79
Efectivo o equivalente por la integración filial		
Efectivo o equivalentes al final del ejercicio.	36.198,54	580,94

**SOCIEDAD ARAGONESA DE GESTION DE RESIDUOS, S.A.**
**LIQUIDACIÓN PRESUPUESTOS AÑO 2017 - BALANCE DE SITUACIÓN**

€ - Datos acumulados

Periodo: 2017.DIC

Entidad: ARAGERSA

BALANCE DE SITUACIÓN	Presupuesto Administrativo	Real
	Año 2017	Año 2017
<b>ACTIVO NO CORRIENTE</b>	<b>1.092,18</b>	<b>13.858,52</b>
<b>I. Inmovilizado intangible</b>	<b>0,00</b>	<b>1.317,12</b>
1. Investigación y Desarrollo		
2. Concesiones		
3. Patentes, licencias, marcas y similares		1.317,12
4. Fondo de comercio		
5. Aplicaciones informáticas		
6. Otro inmovilizado intangible		
7. Anticipos		
<b>II. Inmovilizado material</b>	<b>0,00</b>	<b>0,00</b>
1. Terrenos		
2. Construcciones		
3. Instalaciones técnicas y otro inmovilizado material		
4. Inmovilizado en curso		
5. Anticipos		
<b>III. Inversiones inmobiliarias</b>	<b>0,00</b>	<b>0,00</b>
1. Terrenos		
2. Construcciones		
<b>IV. Inversiones en empresas del grupo y asociadas a largo plazo</b>	<b>0,00</b>	<b>11.744,05</b>
1. Instrumentos de patrimonio		
2. Créditos a empresas		11.744,05
3. Valores representativos de deuda		
4. Derivados		
5. Otros activos financieros		
<b>V. Inversiones financieras a largo plazo</b>	<b>0,00</b>	<b>0,00</b>
1. Instrumentos de patrimonio		
2. Créditos a empresas		
3. Valores representativos de deuda		
4. Derivados		
5. Otros activos financieros		
<b>VI. Activos por impuesto diferido</b>	<b>1.092,18</b>	<b>797,35</b>
<b>VII. Deudas comerciales no corrientes</b>	<b>0,00</b>	<b>0,00</b>
1. Deudores comerciales no corrientes		
2. Deudores comerciales no corrientes, empresas del grupo		
<b>ACTIVO CORRIENTE</b>	<b>844.198,54</b>	<b>1.340.573,58</b>
<b>I. Activos no corrientes mantenidos para la venta</b>	<b>0,00</b>	<b>0,00</b>
1. Inmovilizado	0,00	0,00
Terrenos		
Resto de Inmovilizado		
2. Inversiones financieras		
3. Existencias y otros activos		
<b>II. Existencias</b>	<b>0,00</b>	<b>0,00</b>
1. Comerciales		
2. Materias primas y otros aprovisionamientos		
3. Productos en curso		
4. Productos terminados		
5. Subproductos, residuos y materiales recuperados		
6. Anticipos a proveedores		
<b>III. Deudores comerciales y otras cuentas a cobrar</b>	<b>808.000,00</b>	<b>1.339.992,64</b>
1. Clientes por ventas y prestaciones de servicios	18.000,00	1.339.488,65
2. Clientes empresas del grupo y asociadas	790.000,00	
3. Deudores Varios		
4. Personal		
5. Activos por impuesto corriente		
6. Otros créditos con las Administraciones Públicas		503,99
7. Accionistas (socios) por desembolsos exigidos		
<b>IV. Inversiones en empresas del grupo y asociadas a corto plazo</b>	<b>0,00</b>	<b>0,00</b>
1. Instrumentos de patrimonio		
2. Créditos a empresas		
3. Valores representativos de deuda		
4. Derivados		
5. Otros activos financieros		
<b>V. Inversiones financieras a corto plazo</b>	<b>0,00</b>	<b>0,00</b>
1. Instrumentos de patrimonio		
2. Créditos a empresas		
3. Valores representativos de deuda		
4. Derivados		
5. Otros activos financieros		
<b>VI. Periodificaciones a corto plazo</b>		
<b>VII. Efectivo y otros activos líquidos equivalentes</b>	<b>36.198,54</b>	<b>580,94</b>
1. Tesorería	36.198,54	580,94
2. Otros activos líquidos equivalentes		
<b>TOTAL ACTIVO</b>	<b>845.290,72</b>	<b>1.354.432,10</b>

<b>PATRIMONIO NETO</b>	<b>52.500,36</b>	<b>-2.358,23</b>
<b>A-1) Fondos propios</b>	<b>52.500,36</b>	<b>-2.358,23</b>
I. Capital	60.500,00	60.500,00
1.Capital escriturado	60.500,00	60.500,00
2.(Capital no exigido)		
II. Prima de emisión		
III. Reservas	273,72	273,72
1.Legal y estatutarias	273,72	273,72
2.Otras reservas		
IV. (Acciones y participaciones en patrimonio propias)		
V. Resultados de ejercicios anteriores	-54.568,18	-73.305,12
1.Remanente		
2.(Resultados negativos de ejercicios anteriores)	-54.568,18	-73.305,12
VI. Otras aportaciones de socios	45.000,00	45.000,00
VII. Resultado del ejercicio	1.294,82	-34.826,83
VIII. (Dividendo a cuenta)		
IX. Otros instrumentos de patrimonio neto.		
<b>A.2) Ajustes por cambio de valor</b>	<b>0,00</b>	<b>0,00</b>
I. Activos financieros disponible para la venta		
II. Operaciones de cobertura		
III. Otros		
<b>A.3) Subvenciones, donaciones y legados recibidos</b>		
<b>A.4) Fondo de provisiones técnicas. Aportaciones de terceros</b>		
<b>PASIVO NO CORRIENTE</b>	<b>4.199,58</b>	<b>0,00</b>
FPT cobertura del conjunto de operaciones		
<b>I. Provisiones a largo plazo</b>	<b>0,00</b>	<b>0,00</b>
1.Obligaciones por prestaciones a largo plazo al personal		
2.Actuaciones medioambientales		
3.Provisiones por reestructuración		
4.Provisión por desmantelamiento, retiro o rehabilitación del inmovilizado		
5.Resto de provisiones		
<b>II. Deudas a largo plazo</b>	<b>0,00</b>	<b>0,00</b>
1.Obligaciones y otros valores negociables		
2.Deudas con entidades de crédito		
3.Acreeedores por arrendamiento financiero		
4.Derivados		
5.Otros pasivos financieros		
<b>III. Deudas con empresas del grupo y asociadas a largo plazo</b>	<b>4.199,58</b>	
<b>IV. Pasivos por impuesto diferido</b>		
<b>V. Periodificaciones a largo plazo</b>		
<b>PASIVO CORRIENTE</b>	<b>788.590,78</b>	<b>1.356.790,33</b>
<b>I. Pasivos vinculados con activos no corrientes mantenidos para la venta</b>		
<b>II. Provisiones a corto plazo</b>	<b>0,00</b>	<b>765,26</b>
1.Obligaciones por prestaciones a corto plazo al personal		
2.Actuaciones medioambientales		
3.Provisiones por reestructuración		
4.Provisiones por desmantelamiento, retiro o rehabilitación del inmovilizado		
5.Resto de provisiones		765,26
<b>III. Deudas a corto plazo</b>	<b>0,00</b>	<b>45.958,85</b>
1.Obligaciones y otros valores negociables		
2.Deudas con entidades de crédito		45.958,85
3.Acreeedores por arrendamiento financiero		
4.Derivados		
5.Otros pasivos financieros		
<b>IV. Deudas con empresas del grupo y asociadas a corto plazo</b>		<b>4.199,58</b>
<b>V. Acreeedores comerciales y otras cuentas a pagar</b>	<b>788.590,78</b>	<b>1.305.866,64</b>
1.Proveedores		1.295.573,13
2.Proveedores empresas del grupo y asociadas	783.014,03	
3.Acreeedores varios	1.000,00	7.468,28
4.Personal (remuneraciones pendientes de pago)		
5.Pasivos por impuesto corriente		
6.Otras deudas con las Administraciones Públicas	4.576,75	2.825,23
7.Anticipos de clientes		
<b>VI. Periodificaciones a corto plazo</b>		
<b>TOTAL PATRIMONIO NETO Y PASIVO</b>	<b>845.290,72</b>	<b>1.354.432,10</b>



**SUBVENCIONES Y TRANSFERENCIAS CONCEDIDAS**

Corrientes

Entidad de destino	Importe	Descripción

Capital

Entidad de destino	Importe	Descripción

**SUBVENCIONES Y TRANSFERENCIAS RECIBIDAS**

Corrientes

Entidad Concedente	Importe	Descripción

Capital

Entidad Concedente	Importe	Descripción

**SOCIEDAD ARAGONESA DE GESTION DE RESIDUOS, S.A.**LIQUIDACION PRESUPUESTOS AÑO 2017 - CAPITAL SOCIAL / CONSEJO DE ADMINISTRACION  
€ - Datos acumulados

Periodo: 2017.DIC

Entidad: ARAGERSA

**COMPOSICIÓN DEL CAPITAL SOCIAL DE LA ENTIDAD**

Sociedad	Capital escriturado	% Participación
Corporación Empresarial Pública de Aragón, SLU	48.400,00	80,00%
Ecoactiva de Medio Ambiente, SA	12.100,00	20,00%
	0,00	0,00%
	0,00	0,00%
	0,00	0,00%
	0,00	0,00%
	0,00	0,00%
	0,00	0,00%
	0,00	0,00%
	0,00	0,00%
	0,00	0,00%
	0,00	0,00%
	0,00	0,00%
	0,00	0,00%
	0,00	0,00%
	0,00	0,00%
	0,00	0,00%
	0,00	0,00%
	60.500,00	100,00%

**COMPOSICIÓN DEL CONSEJO DE ADMINISTRACIÓN**

Apellidos y Nombre	Entidad a la que representa
Joaquín Olona Blasco	Corporación Empresarial Pública de Aragón, SLU
María Teresa Galvez Jaqués	Corporación Empresarial Pública de Aragón, SLU
José Luis Castellano Prats	Corporación Empresarial Pública de Aragón, SLU
Alfonso Gómez Gámez	Corporación Empresarial Pública de Aragón, SLU
José Manuel Cruz León	Corporación Empresarial Pública de Aragón, SLU
FCC Medio Ambiente, SA (repr. Por Aurelio Blasco Lázaro)	Ecoactiva de Medio Ambiente, SA
FCC Ámbito, SA (repr. por José Julián Imaz Escorihuela)	Ecoactiva de Medio Ambiente, SA
Inblecas, SA (repr. por Miguel Angel Bodi Monsonis)	Ecoactiva de Medio Ambiente, SA
María Pilar Gómez López	Corporación Empresarial Pública de Aragón, SLU

**SOCIEDAD ARAGONESA DE GESTION DE RESIDUOS, S.A.**

LIQUIDACION PRESUPUESTOS AÑO 2017 - PARTICIPACIONES

€ - Datos acumulados

Periodo:

2017.DIC

Entidad:

ARAGERSA

**SOCIEDADES PARTICIPADAS**

Nombre de la Sociedad	% Participación	Otros socios públicos

## **EFICACIA Y EFICIENCIA EN LA PRESTACION DEL SERVICIO DE ARAGERSA**

### **Introducción**

A continuación se detalla el resultado del análisis de los indicadores establecidos para ARAGERSA. Los datos corresponden al periodo 2017.

Recogen la información relacionada con los objetivos de gestión de ARAGERSA a nivel económico y de gestión.

Los indicadores que se han contemplado están recogidos en el siguiente cuadro:

	Nombre del indicador	Resp.	Cálculo	Representación	Seg.	Análisis	Objetivo	Fuente de información
<b>CALIDAD</b>	Producción	J.A.G.	€ Importe neto de la cifra de negocios	Gráfico de líneas	Mensual	Trimestral	2.400.000	Programa de gestión
	Margen	J.A.G.	€ Resultado del ejercicio	Gráfico de líneas	Mensual	Trimestral	> 0	Programa de gestión
	Promedio de residuos gestionados/año	J.A.G.	Promedio Tn gestionadas en el vertedero al año	Gráfico de líneas	Mensual	Trimestral	1631,20	Programa de gestión
	Admisión de RP en vertedero/no admitidos	J.A.G.	% de residuos admitidos sin problemas en el vertedero por cumplir las condiciones de la solicitud de admisión	Gráfico de %	Mensual	Anual	100%	Programa de gestión
	Incidencias detectadas en las entradas de RP	J.A.G.	Número de entradas con incidencias	Gráfico de porcentajes	Mensual	Anual	3	Programa de gestión
	Informes presentados en plazo	J.A.G.	% de informes presentados en plazo/ total de informes requeridos para cumplimiento legal	Diagrama de barras	Semestral	Anual	100%	Administración
	% de pedidos gestionados con la documentación completa	J.A.G.	Nº de pedidos gestionados con documentación completa / Nº total de pedidos gestionados	Gráfico de porcentajes	Mensual	Trimestral	100%	Programa de gestión
	No conformidades	J.A.G.	Nº de NC detectadas por tipología	Diagrama de barras	Trimestral	Anual	2	Formato de NC

Nombre del indicador	Resp.	Cálculo	Representación	Seg.	Análisis	Objetivo	Fuente de información
% de incidencias detectadas en las entradas de Residuos	J.A.G.	Nº de incidencias detectadas por tipo / Nº de entradas	Gráfico de porcentajes	Mensual	Trimestral	1,8%	Programa de gestión
Valoración de los clientes	J.A.G.	Nº de NC de clientes documentadas.	Diagrama de barras	Trimestral	Anual	0	No conformidades detectadas
	J.A.G.	Análisis de las encuestas. Valoración del servicio anual: Mejorable, muy mejorable	Gráfico de porcentajes	Anual	Anual	< 1,00%	Encuestas a clientes.
	J.A.G.	Análisis de las encuestas. Valoración del servicio anual: Satisfecho, Muy satisfecho	Gráfico de porcentajes	Anual	Anual	85%	Encuestas a clientes.
% de Facturación mensual en plazo	J.A.G.	Facturación de los servicios prestados en los 5 primeros días del mes siguiente.	Gráfico de porcentajes	Mensual	Trimestral	100%	Programa de gestión
Nº de clientes nuevos/ total de clientes	J.A.G.	Nº de contratos tratamiento / total de solicitudes de admisión	Gráfico de porcentajes	Anual	Anual	15%	Solicitudes de admisión
Nº de clientes que a lo largo del año no han solicitado nuestros servicios/ Nº total de clientes	J.A.G.	Clientes que a los que no se les ha facturado por servicios prestados a lo largo del año	Texto	Anual	Anual	15%	Programa de gestión

## RESULTADO ARAGERSA

En la Memoria Anual 2017 se detalla la información económica, si bien a continuación incluimos los datos más relevantes:

### CUENTA DE PÉRDIDAS Y GANANCIAS

CUENTA PyG	EJERCICIO 2017	EJERCICIO 2016
IMPORTE NETO DE LA CIFRA DE NEGOCIOS	2.807.753,11	2.539.419,19
TRABAJOS REALIZADOS POR OTRAS EMPRESAS	-2.788.274,48	-2.488.915,91
OTROS INGRESOS EXPLOTACION	420,00	420,00
GASTOS DE PERSONAL	-49.689,07	-50.341,89
OTROS GASTOS DE EXPLOTACIÓN	-15.366,23	-9.188,01
AMORTIZACION DEL INMOVILIZADO	-914,57	-2.061,61
<b>RESULTADO DE EXPLOTACION</b>	<b>-46.071,24</b>	<b>-10.668,23</b>
GASTOS FINANCIEROS	-378,29	-166,59
<b>RESULTADO FINANCIERO</b>	<b>-378,29</b>	<b>-166,59</b>
<b>RESULTADO ANTES DE IMPUESTOS</b>	<b>-46.449,53</b>	<b>-10.834,82</b>
IMPUESTO SOBRE BENEFICIOS	11.622,70	-173,48
<b>RESULTADO DEL EJERCICIO</b>	<b>-34.826,83</b>	<b>-11.008,30</b>

Los resultados negativos de 2017 y 2016 son debido a que la tarifa, durante esos años, no se actualizó en relación al IPC anual.

### BALANCE DE SITUACIÓN

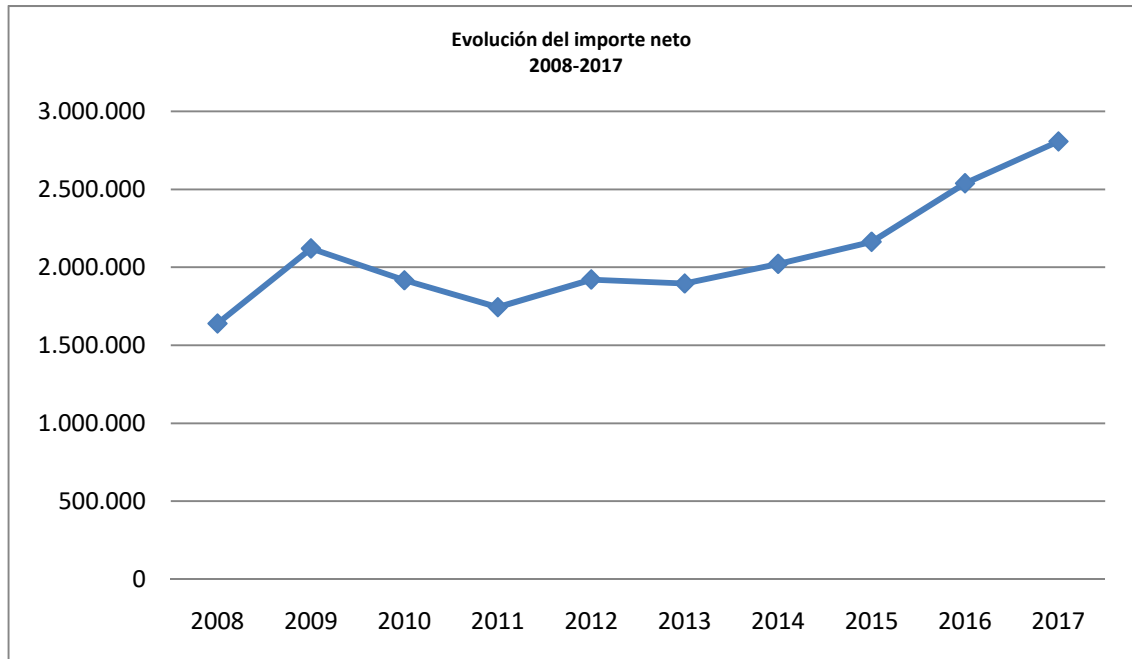
ACTIVO	EJERCICIO 2017	EJERCICIO 2016
<b>ACTIVO NO CORRIENTE</b>	<b>13.858,52</b>	<b>1.700,61</b>
INMOVILIZADO INTANGIBLE	1.317,12	365,08
INMOVILIZADO MATERIAL	0,00	416,83
INVERSIONES EMPRESAS GRUPO L/P	11.744,05	
ACTIVOS POR IMPUESTOS DIFERIDOS	797,35	918,70
<b>ACTIVO CORRIENTE</b>	<b>1.340.573,58</b>	<b>1.332.168,13</b>
DEUDORES COMERCIALES	1.339.992,64	1.317.878,34
EFFECTIVO	580,94	14.289,79
<b>TOTAL ACTIVO</b>	<b>1.354.432,10</b>	<b>1.333.868,74</b>

PATRIMONIO NETO Y PASIVO	EJERCICIO 2017	EJERCICIO 2016
<b>PATRIMONIO NETO</b>	<b>-2.358,23</b>	<b>32.468,60</b>
CAPITAL	60.500,00	60.500,00
RESERVAS	273,72	273,72
RESULTADOS EJERCICIOS ANTERIORES	-73.305,12	-62.296,82
APORTACIONES SOCIOS	45.000,00	45.000,00
RESULTADO DEL EJERCICIO	-34.826,83	-11.008,30
<b>PASIVO CORRIENTE</b>	<b>1.356.790,33</b>	<b>1.301.400,14</b>
DEUDAS CORTO PLAZO	0,00	0,00
PROVISIONES CORTO PLAZO	765,26	765,26
DEUDAS CON ENTIDADES DE CREDITO	45.958,85	
DEUDAS CON EMPRESAS DEL GRUPO	4.199,58	4.199,58
ACREEDORES COMERCIALES	1.305.866,64	1.296.435,30
<b>TOTAL PATRIMONIO NETO Y PASIVO</b>	<b>1.354.432,10</b>	<b>1.333.868,74</b>



La variación del patrimonio entre 2016 y 2017 se debe fundamentalmente al incremento de un 8,89% en las toneladas de residuos gestionadas respecto a 2016.

La evolución del importe neto de la cifra de negocio desde el comienzo de la actividad se puede observar en la siguiente gráfica:



Desde 2008 hasta 2013 se observa que su tendencia no era clara. Pero esta situación cambia desde 2013 donde se observa que la tendencia es positiva, pasando de los 1.900.000 € de 2013 a los 2.800.000 € de 2017.

---

## INDICADORES DE CALIDAD

Con la información recogida del programa de gestión que mantienen actualizado ARAGERSA y ECOACTIVA, que corresponde a la actividad desarrollada por cada empresa, se adjunta el **Gráfico 1** con la evolución del volumen de residuos gestionados desde el año 2011 hasta 2017. Se han excluido los años desde 2007 hasta 2010.

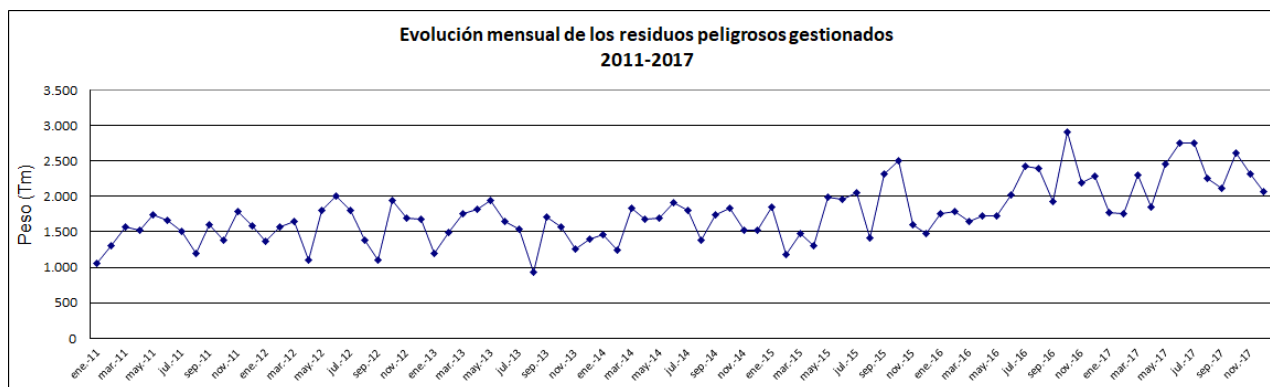


Gráfico 1. Evolución de Tn de Residuos gestionadas

Hay un rango amplio en los datos sin observar una estacionalidad definida. Aunque si se puede establecer un **valor medio de Tn** de residuos recogidas en torno a **1.603,25** desde el inicio de la actividad. El mes con mayor volumen gestionado durante 2017 es octubre y el de menor volumen el de febrero.

La media mensual en 2017 ha sido de **2.250,14 Tn**, un 8,9% superior al año 2016, se ha superado el valor medio mensual histórico en varios meses del año.

En este sentido, desde 2007, se ha gestionado un **VOLUMEN TOTAL** de 206.434,47 Tn DE **RESIDUOS PELIGROSOS**, repartidos en el tiempo como queda representado en el **Gráfico 2**. Puede comprobarse que en 2017 el volumen de residuos ha aumentado bastante, siguiendo la tendencia de los dos últimos años.

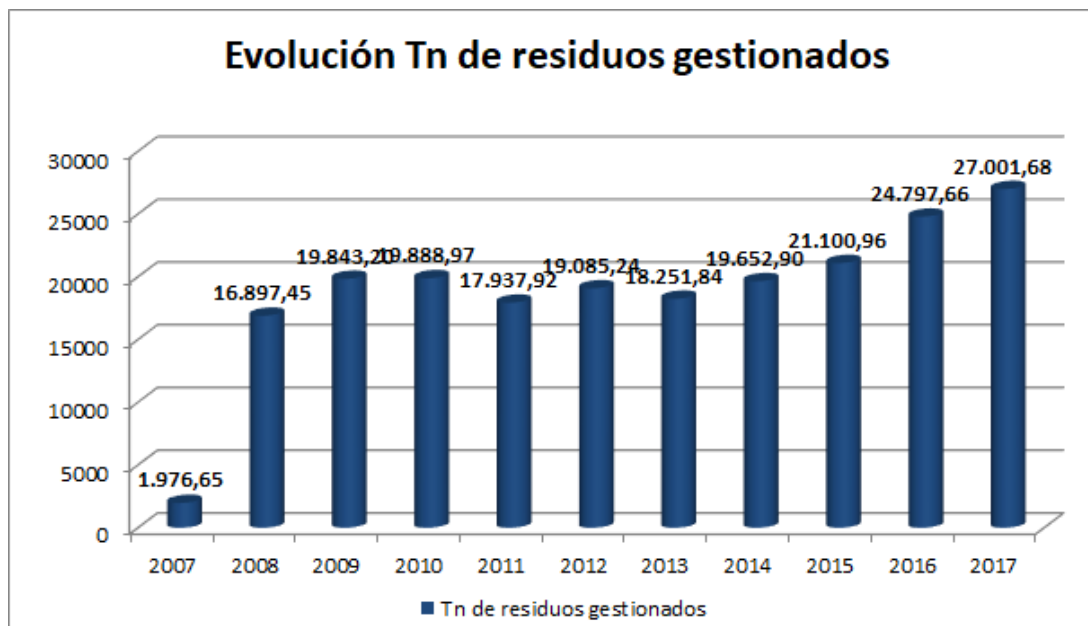
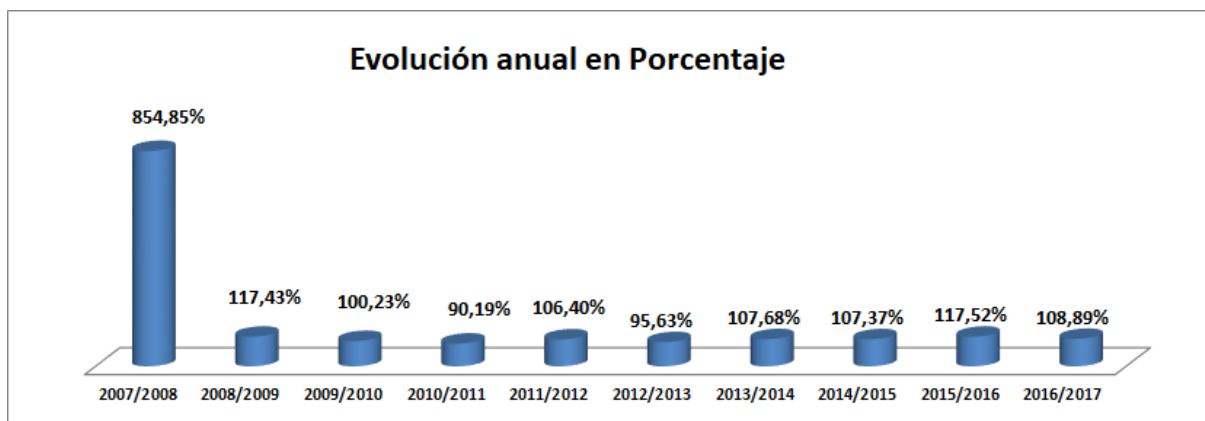


Gráfico 2. Evolución anual de Tn de Residuos gestionadas

En porcentaje, se confirma el comentario anterior:

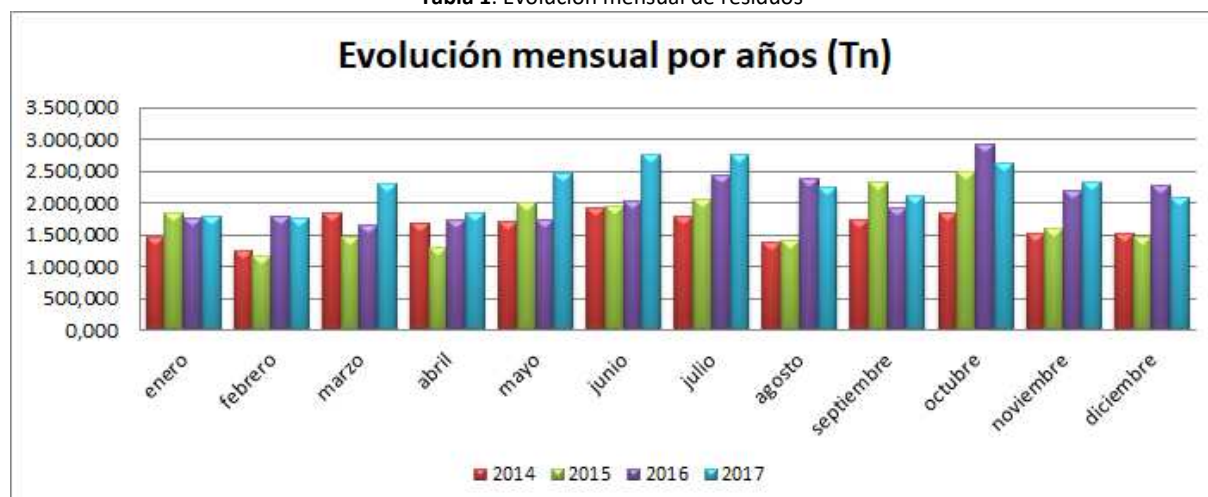


**Gráfico 3.** Evolución anual en porcentaje de Tn de Residuos

El desglose de la evolución mensual de los residuos gestionados en los últimos años se muestra en la **Tabla 1** y el **Gráfico 4**. A partir del año 2015 se observa en meses puntuales un volumen de residuos mensuales superiores a las 2.000 Toneladas, en 2016 son seis los meses en que la catidad gestionada supera este valor y en 2017 han llegado a nueve los meses, debido a una mayor actividad industrial en estos años.

Cantidad de residuos gestionados (Tn)					
	2013	2014	2015	2016	2017
<b>Enero</b>	1.190,31	1.467,15	1.847,85	1.752,64	1.778,611
<b>Febrero</b>	1.497,78	1.247,69	1.174,48	1.791,00	1.755,311
<b>Marzo</b>	1.760,17	1.829,66	1.469,63	1.651,04	2.296,331
<b>Abril</b>	1.823,49	1.679,63	1.313,14	1.730,76	1.846,002
<b>Mayo</b>	1.947,18	1.698,23	1.991,95	1.724,69	2.451,158
<b>Junio</b>	1.640,38	1.915,23	1.953,06	2.020,82	2.758,664
<b>Julio</b>	1.536,41	1.799,16	2.049,48	2.425,68	2.748,173
<b>Agosto</b>	927,43	1.379,00	1.406,73	2.390,98	2.250,659
<b>Septiembre</b>	1.707,46	1.744,81	2.315,67	1.926,25	2.114,461
<b>Octubre</b>	1.566,72	1.837,61	2.497,54	2.913,10	2.613,353
<b>Noviembre</b>	1.255,48	1.524,35	1.607,52	2.186,76	2.316,163
<b>Diciembre</b>	1.399,03	1.530,41	1.473,93	2.283,92	2.072,797

**Tabla 1.** Evolución mensual de residuos



**Gráfico 4.** Evolución mensual de residuos

Desglose por tipología de residuos que se han gestionado en los últimos cuatro años según su código LER:

		2013	2014	2015	2016	2017
Código LER	Descripción	Cantidad (Tn)	Cantidad (Tn)	Cantidad (Tn)	Cantidad (Tn)	Cantidad (Tn)
061302	Carbón activo usado	4,65	4,74	0,00	0,00	0,00
070108	Otros residuos de reacción y de destilación	25,58	0,00	0,00	0,00	0,00
070110	Otras tortas de filtración y absorbentes usados	23,77	0,00	0,00	0,00	0,00
070111	Lodos del tratamiento in situ de efluentes que contienen sustancias peligrosas	2,98	0,00	0,00	0,00	0,00
070610	Otras tortas de filtración y absorbentes usados	53,63	58,43	75,37	58,14	8,31
080111	Residuos de pintura y barniz que contienen disolventes orgánicos	1.303,78	1.498,61	1.526,31	1.717,39	1.035,61
080113	Lodos de pintura y barniz que contienen disolventes orgánicos u otras sustancias peligrosas	16,01	0,00	0,00	0,00	0,00
080312	Residuos de tintas que contienen sustancias peligrosas	0,03	0,00	0,00	0,00	0,00
080317	Residuos de tóner de impresión que contienen sustancias peligrosas	0,76	0,00	0,00	0,00	0,00
080409	Residuos de adhesivos y sellantes que contienen disolventes orgánicos u otras sustancias peligrosas	92,22	0,00	0,00	0,00	0,00
100207	Residuos sólidos del tratamiento de gases que contienen sustancias peligrosas	226,80	119,38	194,63	0,00	0,00
100401	Escorias de la producción primaria y secundaria	7.581,77	6.214,41	6.159,56	10.787,90	12.468,43
100503	Partículas procedentes de los efluentes gaseosos	8,00	0,00	0,00	0,00	0,00
150110	Envases que contienen restos de sustancias peligrosas o están contaminados por ellas	56,42	50,31	59,08	28,76	64,23
150202	Absorbentes, materiales de filtración	667,68	430,00	644,63	850,82	779,59
160215	Componentes peligrosos retirados de equipos desechados	3,22	1,83	0,00	4,29	2,11
160602	Acumuladores de Ni-Cd	1,69	1,85	0,00	0,00	0,00
160603	Pilas que contienen mercurio	4,57	0,00	0,00	0,00	0,00
170204	Vidrio, plástico y madera que contienen sustancias peligrosas o están contaminados por ellas	0,00	0,00	0,00	21,50	0,00
170503	Tierra y piedras que contienen sustancias peligrosas	0,66	0,00	1.773,65	1.742,08	1.384,44
170605	Materiales de construcción que contienen amianto	768,17	1.384,30	1.158,08	1.152,91	2.732,92
180110	Residuos de amalgamas procedentes de cuidados dentales	0,00	0,00	0,00	0,00	0,00
180205	Productos químicos que consisten en, o contienen, sustancias peligrosas	0,00	9,85	0,00	0,00	0,00
190111	Cenizas de fondo de horno y escorias que contienen sustancias peligrosas	1,99	1,86	2,07	1,76	0,00
190113	Cenizas volantes que contienen sustancias peligrosas	2.710,28	4.640,80	4.374,36	5.032,18	4.728,40
190205	Lodos de tratamientos fisicoquímicos que contienen sustancias peligrosas	1.917,69	2.048,27	1.887,86	1.989,66	2.050,12
190306	Residuos peligrosos solidificados	801,22	424,78	296,39	282,42	374,30
190806	Resinas intercambiadoras de iones saturadas o usadas	0,00	0,77	7,91	0,13	0,00
190813	Lodos que contienen sustancias peligrosas procedentes de otros tratamientos de aguas residuales industriales	3,90	0,00	0,00	0,00	0,00
191211	Otros residuos (incluidas mezclas de materiales) procedentes del tratamiento mecánico de residuos que contienen sustancias peligrosas	1.959,48	2.762,50	2.940,48	1.127,74	1.373,22
191301	Residuos sólidos de la recuperación de suelos que contienen sustancias peligrosas	14,90	0,22	0,58	0,00	0,00
200121	Tubos fluorescentes y otros residuos que contienen mercurio	0,00	0,00	0,00	0,00	0,00
<b>TOTAL</b>		<b>18.251,84</b>	<b>19.652,90</b>	<b>21.100,96</b>	<b>24.797,66</b>	<b>27.001,68</b>

Tabla 2. Tipos de residuos peligrosos gestionados según código LER

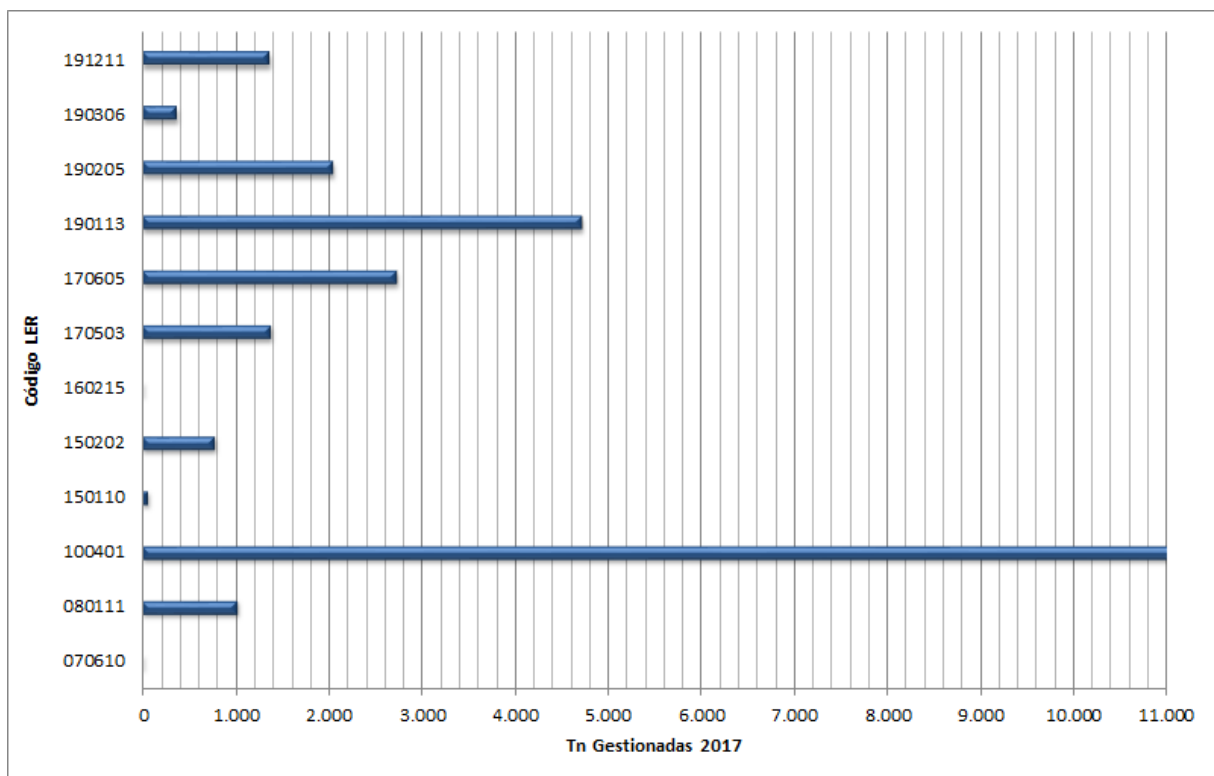
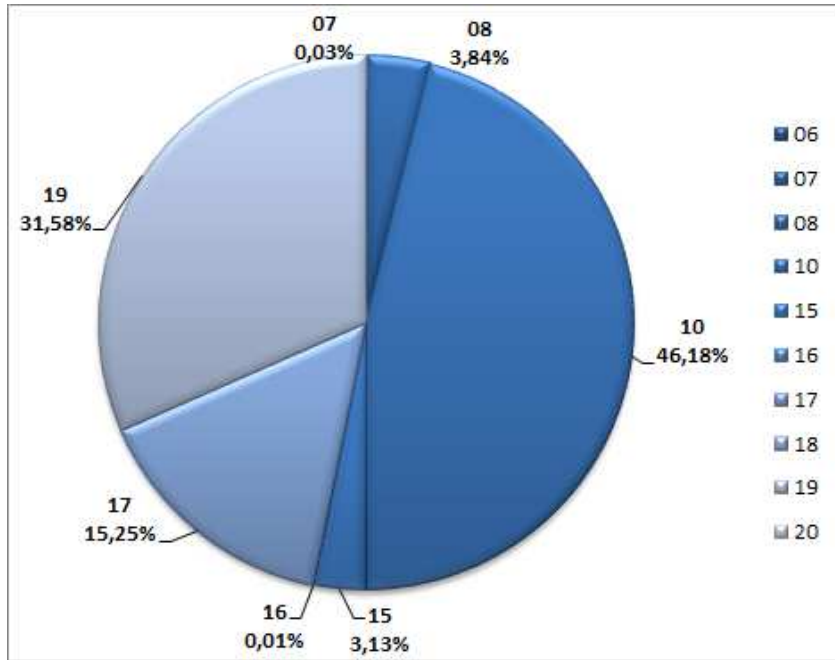


Gráfico 5. Tipos de Residuos gestionadas en 2016

Si agrupamos los residuos por capítulo del Catálogo Europeo de Residuos se obtienen los datos reflejados en la siguiente **Tabla 3**, el mayor volumen de residuos peligrosos que se gestionan son los incluidos en el capítulo 10-Residuos de procesos térmicos, seguido de los residuos peligrosos incluidos en el capítulo 19- Residuos de las instalaciones para el tratamiento de residuos, de las plantas externas de tratamiento de aguas residuales y de la preparación de agua para consumo humano y de agua para uso industrial.

Capítulo	Tipo de residuos	2013	2014	2015	2016	2017
06	Residuos de procesos químicos inorgánicos	4,65	4,74	0,00	0,00	0,00
07	Residuos de procesos químicos orgánicos	105,95	58,43	75,37	58,14	8,31
08	Residuos de la fabricación, formulación, distribución y utilización de revestimientos, adhesivos, sellantes y tintas de impresión	1.412,80	1.498,61	1.526,31	1.717,39	1.035,61
10	Residuos de procesos térmicos	7.816,57	6.333,79	6.354,18	10.787,90	12.468,43
15	Residuos de envases; absorbentes, trapos de limpieza, materiales de filtración y ropas de protección no especificados en otra categoría	724,11	480,31	703,71	879,57	843,82
16	Residuos no especificados en otro capítulo de la lista	9,47	3,67	0,00	4,29	2,11
17	Residuos de la construcción y demolición	768,83	1.384,30	2.931,74	2.916,49	4.117,37
18	Residuos de servicios médicos o veterinarios o de investigación asociada	0,00	9,85	0,00	0,00	0,00
19	Residuos de las instalaciones para el tratamiento de residuos, de las plantas externas de tratamiento de aguas residuales y de la preparación de agua para consumo humano y de agua para uso industrial	7.409,46	9.879,20	9.509,66	8.433,89	8.526,04
20	Residuos municipales	0,00	0,00	0,00	0,00	0,00
	<b>TOTAL</b>	<b>18.251,84</b>	<b>19.652,90</b>	<b>21.100,96</b>	<b>24.797,66</b>	<b>27.001,68</b>

Tabla 3. Tipos de residuos peligrosos gestionados por capítulos del Catálogo Europeo de Residuos



**Gráfico 6.** Porcentaje de Residuos gestionadas en 2016 por capítulos del Catálogo Europeo de Residuos

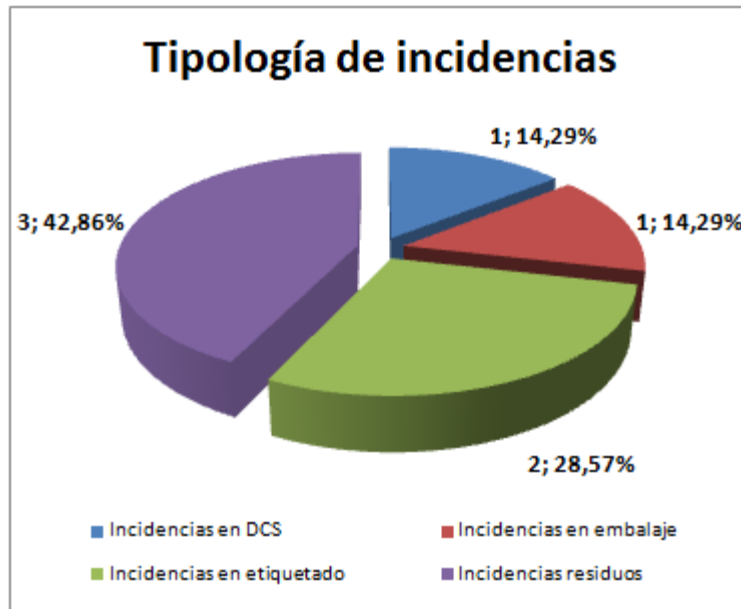
Respecto a la **ENTRADA DE RP EN VERTEDERO:**



**Gráfico 7.** Incidencias detectadas



**Gráfico 8.** Admisión de Residuos



**Gráfico 9.** Tipología de las Incidencias detectadas

El mayor porcentaje de incidencias en las entradas de residuos en el vertedero, son debidas al embalaje de los residuos, seguido de un número igual del resto de incidencias. Del total de incidencias detectadas, ninguna es debida a la gestión del vertedero.

Respecto al seguimiento del **Nº DE INFORMES PRESENTADOS POR REQUERIMIENTO LEGISLATIVO, EL 100% DE LOS INFORMES REQUERIDOS POR LA LEGISLACIÓN** que nos aplica ha sido entregado en plazo durante 2017.

Se han detectado **INCIDENCIAS EN LOS DOCUMENTOS DE CONTROL Y SEGUIMIENTO** en un 3,64%. No hemos logrado el valor óptimo del objetivo del 0%. Del análisis de las mismas se observa que en todos los casos las incidencias no son atribuibles a la prestación del servicio, sino ajenas al mismo.

Durante 2017 el 100% de los pedidos se ha gestionado con toda la documentación necesaria.

Las **NO CONFORMIDADES** son una herramienta de mejora que permite identificar desviaciones o situaciones que pueden ser corregidas. En 2017 se han detectado 0 NC interna.

No se han detectado incidencias externas, con los proveedores, medioambientales, ni relacionadas con seguridad y salud.



Respecto a la **EVALUACIÓN DE LA SATISFACCIÓN DE LOS CLIENTES**, se ha preparado un informe que analiza los resultados de la encuesta llevada a cabo este año. Se adjunta informe. Los resultados son muy positivos, en el valor medio obtenido es de 9,0.

El grado de satisfacción general ha sido del **100%** (5,9% más que en 2016).

### VALORACIÓN GLOBAL ARAGERSA 2017

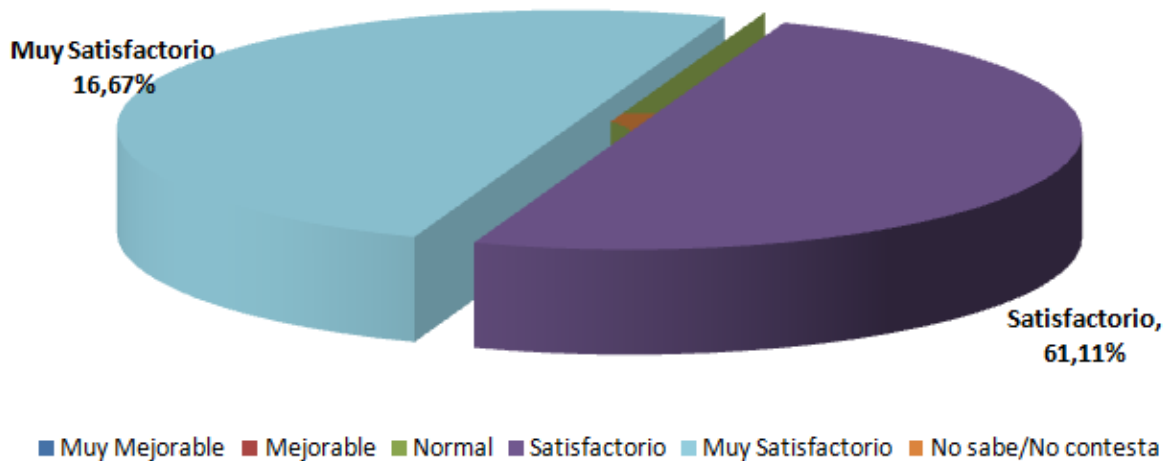


Gráfico 9. Valoración grado de satisfacción cliente

**No se han detectado INCIDENCIAS formales** con los clientes. En el Informe se lleva a cabo un análisis más exhaustivo de los resultados. No ha habido comentarios en las encuestas.

Respecto a la **FACTURACIÓN MENSUAL**, hemos conseguido el objetivo siendo los datos son los siguientes:

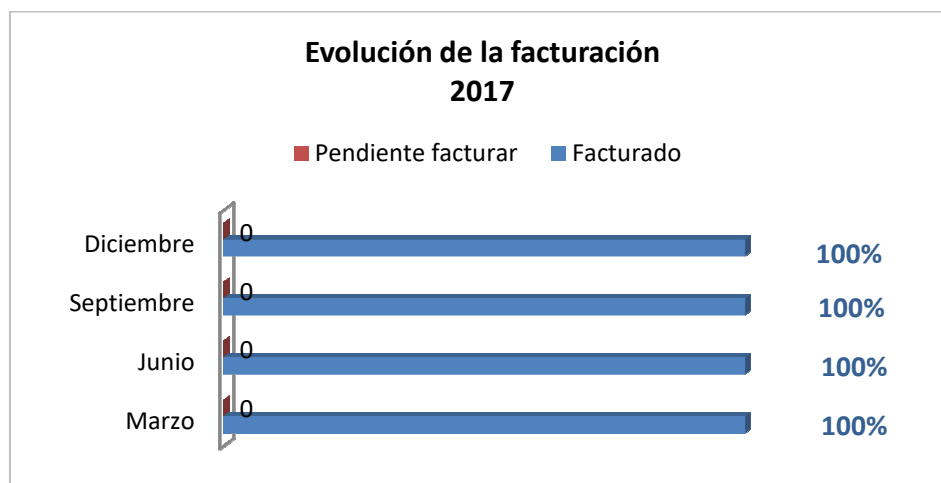


Gráfico 10. Valoración grado de satisfacción

Con el fin de valorar la **EVOLUCIÓN DEL MERCADO**, analizamos cada año a los clientes nuevos así como aquellos que a lo largo del año NO nos han solicitado ninguna gestión de la recogida de residuos

En 2017 puede observarse una disminución en el número de clientes nuevos en porcentajes, volviendo la tendencia de los dos últimos años en el número de clientes que no han solicitado nuestro servicio. El volumen de residuos gestionados en 2017, también vuelve a ser mayor que en años anteriores. Aun así uno de nuestros clientes ocupa un porcentaje cada vez mayor de nuestra facturación.

Se insistirá en los Consejos de Administración en la necesidad de salir al mercado con tarifas competitivas para conseguir nuevos clientes.

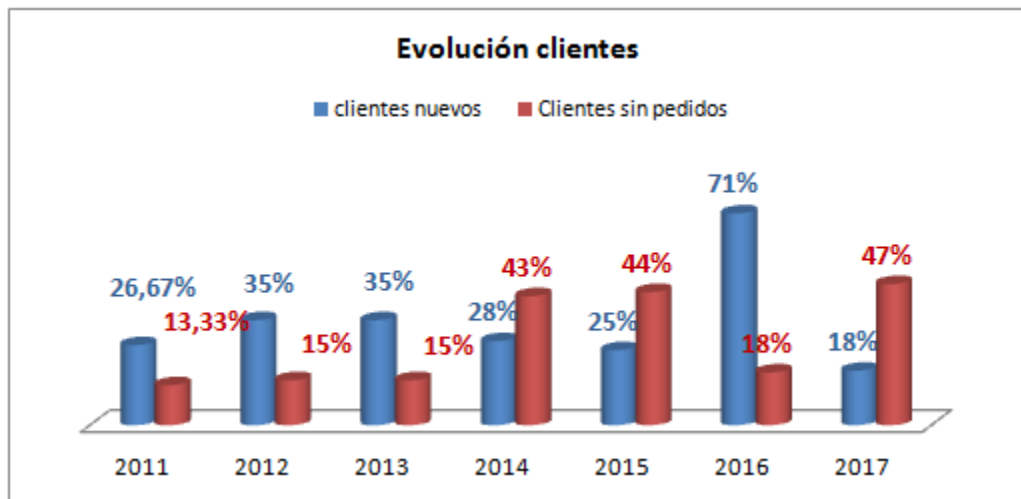


Gráfico 11. Evolución clientes

A continuación se anexa el cuadro de seguimiento de indicadores:

Tipo	Nombre del indicador	Resp.	Cálculo	Representación	Seguimiento	Análisis	Objetivo	Resultado	Desviación	Fuente de información
	Producción	J.A.G.	€ Importe neto de la cifra de negocios	Gráfico de líneas	Mensual	Trimestral	>2.400.000	2.600.000	108%	Programa de gestión
CALIDAD	Margen	J.A.G.	€ Resultado del ejercicio	Gráfico de líneas	Mensual	Trimestral	> 0	-11.000	60%	Programa de gestión
	Promedio de residuos gestionados/ año	J.A.G.	Promedio Tn gestionadas en el vertedero al año	Gráfico de líneas	Mensual	Trimestral	> 1631,20	2250,14	138%	Programa de gestión
	Admisión de RP en vertedero/ no admitidos	J.A.G.	% de residuos admitidos sin problemas en el vertedero por cumplir las condiciones de la solicitud de admisión	Gráfico de %	Mensual	Anual	100%	100%	100%	Programa de gestión
	Incidencias detectadas en las entradas de RP	J.A.G.	Número de entradas con incidencias	Gráfico de porcentajes	Mensual	Anual	< 3	8	38%	Programa de gestión
	Informes presentados en plazo	J.A.G.	% de informes presentados en plazo/ total de informes requeridos para cumplimiento legal	Diagrama de barras	Semestral	Anual	100%	100%	100%	Administración
	% de pedidos gestionados con la documentación completa	J.A.G.	Nº de pedidos gestionados con documentación completa / Nº total de pedidos gestionados	Gráfico de porcentajes	Mensual	Trimestral	100%	100%	100%	Programa de gestión
	No conformidades	J.A.G.	Nº de NC detectadas por tipología	Diagrama de barras	Trimestral	Anual	< 2	0	150%	Formato de NC
	% de incidencias detectadas en las entradas de Residuos	J.A.G.	Nº de incidencias detectadas por tipo / Nº de entradas	Gráfico de porcentajes	Mensual	Trimestral	< 1,8%	3,64%	49%	Programa de gestión
	Valoración de los clientes	J.A.G.	Nº de NC de clientes documentadas.	Diagrama de barras	Trimestral	Anual	0	0	100%	No conformidades detectadas
		J.A.G.	Análisis de las encuestas. Valoración del servicio anual: Mejorable, muy mejorable	Gráfico de porcentajes	Anual	Anual	< 1,00%	0	150%	Encuestas a clientes.

Tipo	Nombre del indicador	Resp.	Cálculo	Representación	Seguimiento	Análisis	Objetivo	Resultado	Desviación	Fuente de información
		J.A.G.	Análisis de las encuestas. Valoración del servicio anual: Satisfecho, Muy satisfecho	Gráfico de porcentajes	Anual	Anual	> 85%	100%	118%	Encuestas a clientes.
	% de Facturación mensual en plazo	J.A.G.	Facturación de los servicios prestados en los 5 primeros días del mes siguiente.	Gráfico de porcentajes	Mensual	Trimestral	100%	100%	100%	Programa de gestión
	Nº de clientes nuevos/ total de clientes	J.A.G.	Nº de contratos tratamiento / total de solicitudes de admisión	Gráfico de porcentajes	Anual	Anual	>15%	18%	120%	Solicitudes de admisión
	Nº de clientes que a lo largo del año no han solicitado nuestros servicios/ Nº total de clientes	J.A.G.	Cientes que a los que no se les ha facturado por servicios prestados a lo largo del año	Texto	Anual	Anual	<15%	47%	32%	Programa de gestión