

**CUENTAS ANUALES  
DE LAS EMPRESAS PÚBLICAS DE LA COMUNIDAD AUTÓNOMA DE ARAGÓN**

---

**SOCIEDADES MERCANTILES**

**Corporación Empresarial Pública de Aragón, S.L.U.**





Villalba, Envid y Cía., Auditores, S.L.P.

**INFORME DE AUDITORIA INDEPENDIENTE Y  
CUENTAS ANUALES ABREVIADAS  
DEL EJERCICIO 2016**

**CORPORACIÓN EMPRESARIAL  
PÚBLICA DE ARAGÓN, S.L. (Sociedad  
Unipersonal)**

## **INFORME DE AUDITORÍA INDEPENDIENTE DE CUENTAS ANUALES ABREVIADAS**

Al socio único de Corporación Empresarial Pública de Aragón, S.L. (Sociedad Unipersonal):

Hemos auditado las cuentas anuales abreviadas adjuntas de la sociedad Corporación Empresarial Pública de Aragón, S.L. (Sociedad Unipersonal), que comprenden el balance abreviado a 31 de diciembre de 2016, la cuenta de pérdidas y ganancias abreviada, el estado abreviado de cambios en el patrimonio neto y la memoria abreviada correspondientes al ejercicio terminado en dicha fecha.

### **Responsabilidad de los administradores en relación con las cuentas anuales abreviadas**

Los administradores son responsables de formular las cuentas anuales abreviadas adjuntas, de forma que expresen la imagen fiel del patrimonio, de la situación financiera y de los resultados de Corporación Empresarial Pública de Aragón, S.L. (Sociedad Unipersonal), de conformidad con el marco normativo de información financiera aplicable a la entidad en España, que se identifica en la nota 2.1 de la memoria abreviada adjunta, y del control interno que consideren necesario para permitir la preparación de cuentas anuales abreviadas libres de incorrección material, debida a fraude o error.

### **Responsabilidad del auditor**

Nuestra responsabilidad es expresar una opinión sobre las cuentas anuales abreviadas adjuntas basada en nuestra auditoría. Hemos llevado a cabo nuestra auditoría de conformidad con la normativa reguladora de la auditoría de cuentas vigente en España. Dicha normativa exige que cumplamos los requerimientos de ética, así como que planifiquemos y ejecutemos la auditoría con el fin de obtener una seguridad razonable de que las cuentas anuales abreviadas están libres de incorrecciones materiales.

Una auditoría requiere la aplicación de procedimientos para obtener evidencia de auditoría sobre los importes y la información revelada en las cuentas anuales abreviadas. Los procedimientos seleccionados dependen del juicio del auditor, incluida la valoración de los riesgos de incorrección material en las cuentas anuales abreviadas, debida a fraude o error. Al efectuar dichas valoraciones del riesgo, el auditor tiene en cuenta el control interno relevante para la formulación por parte de la entidad de las cuentas anuales abreviadas, con el fin de diseñar los procedimientos de auditoría que sean adecuados en función de las circunstancias, y no con la finalidad de expresar una opinión sobre la eficacia del control interno de la entidad. Una auditoría también incluye la evaluación de la adecuación de las políticas contables aplicadas y de la razonabilidad de las estimaciones contables realizadas por la dirección, así como la evaluación de la presentación de las cuentas anuales abreviadas tomadas en su conjunto.

Consideramos que la evidencia de auditoría que hemos obtenido proporciona una base suficiente y adecuada para nuestra opinión de auditoría con salvedades.



### **Fundamento de la opinión con salvedades**

Tal y como se indica en la nota 15 de la memoria abreviada adjunta, existe una provisión por riesgos y gastos en relación con la sociedad participada Zaragoza Alta Velocidad, 2002, S.A. para cubrir el patrimonio neto negativo de dicha sociedad como consecuencia de los compromisos asumidos por los accionistas frente a las entidades financieras. La determinación de la provisión por riesgos y gastos de tal participada se ha basado en el patrimonio neto negativo auditado a 31 de diciembre de 2016 y 2015 sobre el cual otro auditor ha puesto de manifiesto la necesidad de incorporar una reducción de valor por un importe no cuantificable sobre las existencias que se encuentran en el activo de tal participada por un importe de 211 millones de euros, en relación con activaciones de gastos en dicha rúbrica correspondientes a ejercicios anteriores, tal como se indica en la nota 7.f.v) de la memoria abreviada adjunta. Por lo tanto, la sobrevaloración en las existencias de la mencionada participada supone que las reservas de Corporación Empresarial Pública de Aragón, S.L. (Sociedad Unipersonal) a 31 de diciembre de 2016 y a 31 de diciembre de 2015 deberían disminuir, considerando la participación del 25% que mantiene en esta sociedad participada, en el 25% del importe de la reducción de existencias necesaria en la citada sociedad participada. Nuestra opinión de auditoría sobre las cuentas anuales abreviadas correspondientes al ejercicio terminado el 31 de diciembre de 2015 contenía una salvedad al respecto.

Según se indica en la nota 7 de la memoria abreviada adjunta, la sociedad Corporación Empresarial Pública de Aragón, S.L. (Sociedad Unipersonal) mantiene en el activo del balance abreviado adjunto una participación del 97,91% en el capital de Expo Zaragoza Empresarial, S.A. con un valor neto contable a 31 de diciembre de 2016 y 2015 de 82,3 y 78,2 millones de euros, respectivamente. Existe un procedimiento relacionado con el Impuesto sobre el Valor Añadido en esta sociedad, sobre el cual, en base a nuestra estimación y en función de las diferentes interpretaciones que pueden plantearse en relación a su cuantificación, existe un pasivo no registrado que oscilaría entre un importe máximo y mínimo de 14 y 7 millones de euros. La determinación del importe recuperable de tal participada se ha basado en el valor neto patrimonial auditado a 31 de diciembre de 2016 y 2015 por lo que, en consecuencia, las reservas del ejercicio 2016 y el resultado del ejercicio 2015 de Corporación Empresarial Pública de Aragón, S.L. (Sociedad Unipersonal) así como la inversión en la mencionada sociedad en los ejercicios 2016 y 2015 deberían disminuir en un 97,91% del importe que suponga tal pasivo. Nuestra opinión de auditoría sobre las cuentas anuales abreviadas correspondientes al ejercicio terminado el 31 de diciembre de 2015 contenía una salvedad al respecto.

### **Opinión con salvedades**

En nuestra opinión, excepto por los efectos de los hechos descritos en los párrafos de "Fundamento de la opinión con salvedades", las cuentas anuales abreviadas adjuntas expresan, en todos los aspectos significativos, la imagen fiel del patrimonio y de la situación financiera de la sociedad Corporación Empresarial Pública de Aragón, S.L. (Sociedad Unipersonal) a 31 de diciembre de 2016, así como de sus resultados correspondientes al ejercicio terminado en dicha fecha, de conformidad con el marco normativo de información financiera que resulta de aplicación y, en particular, con los principios y criterios contables contenidos en el mismo.

### Párrafo de énfasis

Llamamos la atención sobre los apartados f.ii) y f.iv) de la nota 7 de la memoria abreviada adjunta que indican que la sociedad dependiente Plataforma Logística de Zaragoza, PLAZA, S.A.U. y la sociedad multigrupo Aramón Montañas de Aragón, S.A. mantienen litigios en curso por importe significativo, tanto a favor como en contra. A fecha de emisión de nuestro informe, desconocemos el desenlace final y, por tanto, el efecto patrimonial que, en su caso, podría derivarse para la sociedad Corporación Empresarial Pública de Aragón, S.L. (Sociedad Unipersonal) en el futuro. Esta cuestión no modifica nuestra opinión.

21 de abril de 2017

PricewaterhouseCoopers Auditores, S.L.  
Pº de la Constitución, nº 4, 7ª Planta  
50008 Zaragoza, España  
Nº. R.O.A.C. S0242



Javier Campos Leza



PRICEWATERHOUSECOOPERS  
AUDITORES, S.L.

Año 2017 Nº 08/17/00583  
SELLO CORPORATIVO: 96,00 EUR

Informe de auditoría de cuentas sujeto  
a la normativa de auditoría de cuentas  
española o internacional

Villalba, Envid y Cía., Auditores, S.L.P.  
Pº Independencia, 21 - 7º Dcha.  
50001 Zaragoza, España  
Nº. R.O.A.C. S0184  
Protocolo: VEC/A/10/2017



Lidia Sierra Rodriguez



VILLALBA, ENVID Y CIA.  
AUDITORES, S.L.P.

Año 2017 Nº 08/17/00294  
SELLO CORPORATIVO: 96,00 EUR

Informe de auditoría de cuentas sujeto  
a la normativa de auditoría de cuentas  
española o internacional

**CORPORACIÓN EMPRESARIAL  
PÚBLICA DE ARAGÓN, S.L. (Sociedad Unipersonal)**

Cuentas anuales abreviadas del ejercicio  
terminado el 31 de diciembre de 2016





**CORPORACIÓN EMPRESARIAL PÚBLICA DE ARAGÓN, S.L.**  
**(Sociedad Unipersonal)**

**BALANCE ABREVIADO AL CIERRE DEL EJERCICIO 2016**  
**(Expresado en euros)**

<b>ACTIVO</b>	<b>Nota</b>	<b>2016</b>	<b>2015</b>
<b>ACTIVO NO CORRIENTE</b>		<b><u>458.617.210,93</u></b>	<b><u>595.021.181,88</u></b>
Inmovilizado intangible	5	95.484,16	145.296,87
Inmovilizado material	4	56.736,75	60.721,39
Inversiones en empresas del grupo y asociadas a largo plazo	6, 7 y 18	455.891.764,18	589.323.803,44
Inversiones financieras a largo plazo	6 y 8	2.573.225,84	2.673.225,84
Activos por impuesto diferido	13	-	2.818.134,34
<b>ACTIVO CORRIENTE</b>		<b><u>26.064.692,15</u></b>	<b><u>23.643.600,39</u></b>
Deudores comerciales y otras cuentas a cobrar	6 y 8	<u>3.253.739,67</u>	<u>3.546.017,22</u>
Clientes, empresas del grupo y asociadas		-	1.277.970,36
Activos por impuesto corriente		751.311,59	220.009,19
Otros créditos con Administraciones Públicas		2.502.428,08	2.048.037,67
Inversiones en empresas del grupo y asociadas a corto plazo	6, 8 y 18	13.426.458,99	15.396.102,81
Inversiones financieras a corto plazo	6 y 8	4.084.735,99	4.400.401,29
Periodificaciones a corto plazo		76.965,38	35.534,35
Efectivo y otros activos líquidos equivalentes	10	<u>5.222.792,12</u>	<u>265.544,72</u>
<b>TOTAL ACTIVO</b>		<b><u>484.681.903,08</u></b>	<b><u>618.664.782,27</u></b>



**CORPORACIÓN EMPRESARIAL PÚBLICA DE ARAGÓN, S.L.**  
**(Sociedad Unipersonal)**

**BALANCE ABREVIADO AL CIERRE DEL EJERCICIO 2016**  
**(Expresado en euros)**

<b>PATRIMONIO NETO Y PASIVO</b>	<b>Nota</b>	<b>2016</b>	<b>2015</b>
<b>PATRIMONIO NETO</b>		<b><u>455.178.406,32</u></b>	<b><u>500.526.266,78</u></b>
<b>Fondos propios</b>	<b>11</b>	<b><u>431.351.812,69</u></b>	<b><u>481.067.697,23</u></b>
Capital		653.910.390,00	653.910.390,00
Reservas		17.517.894,48	17.523.267,59
Resultados de ejercicios anteriores		(416.694.190,01)	(370.189.565,94)
Otras aportaciones de socios		229.482.820,65	226.328.229,65
Resultado del ejercicio		(52.865.102,43)	(46.504.624,07)
<b>Subvenciones, donaciones y legados recibidos</b>	<b>16</b>	<b><u>23.826.593,63</u></b>	<b><u>19.458.569,55</u></b>
<b>PASIVO NO CORRIENTE</b>		<b><u>27.496.369,98</u></b>	<b><u>116.178.120,59</u></b>
<b>Provisiones a largo plazo</b>	<b>15</b>	<b><u>12.195.607,76</u></b>	<b><u>105.817.439,22</u></b>
<b>Deudas a largo plazo</b>		<b><u>20.000,00</u></b>	<b><u>20.000,00</u></b>
Deudas con empresas del grupo y asociadas a largo plazo	18	5.105.940,57	1.040.407,98
<b>Pasivos por impuesto diferido</b>	<b>13</b>	<b><u>10.174.821,65</u></b>	<b><u>9.300.273,39</u></b>
<b>PASIVO CORRIENTE</b>		<b><u>2.007.126,78</u></b>	<b><u>1.960.394,90</u></b>
<b>Provisiones a corto plazo</b>	<b>15</b>	<b><u>1.747.869,30</u></b>	<b><u>1.697.870,46</u></b>
<b>Deudas a corto plazo</b>	<b>6 y 12</b>	<b><u>3.241,85</u></b>	<b><u>3.241,85</u></b>
Otros pasivos financieros		3.241,85	3.241,85
<b>Deudas con empresas del grupo y asociadas a corto plazo</b>	<b>6, 12 y 18</b>	<b><u>77.318,28</u></b>	<b><u>100.138,18</u></b>
<b>Acreedores comerciales y otras cuentas a pagar</b>	<b>12</b>	<b><u>178.697,35</u></b>	<b><u>159.144,41</u></b>
Otros acreedores		178.697,35	159.144,41
<b>TOTAL PATRIMONIO NETO Y PASIVO</b>		<b><u>484.681.903,08</u></b>	<b><u>618.664.782,27</u></b>



**CORPORACIÓN EMPRESARIAL PÚBLICA DE ARAGÓN, S.L.**  
**(Sociedad Unipersonal)**

**CUENTA DE PÉRDIDAS Y GANANCIAS ABREVIADA CORRESPONDIENTE AL EJERCICIO TERMINADO EL 31 DE DICIEMBRE DE 2016**  
 (Expresada en euros)

<b>OPERACIONES CONTINUADAS</b>	<b>Nota</b>	<b>2016</b>	<b>2015</b>
<b>Importe neto de la cifra de negocios</b>	14	<b>3.261.160,71</b>	<b>3.610.501,94</b>
<b>Otros ingresos de explotación</b>	14 y 16	<b>590.310,16</b>	<b>528.859,37</b>
Ingresos accesorios y otros de gestión corriente		135.935,16	136.567,75
Subvenciones de explotación incorporadas al resultado del ejercicio		454.375,00	392.291,62
<b>Gastos de personal</b>	14	<b>(589.862,55)</b>	<b>(657.645,43)</b>
<b>Otros gastos de explotación</b>	14	<b>(527.057,05)</b>	<b>(455.192,48)</b>
<b>Amortización del inmovilizado</b>	4 y 5	<b>(63.033,42)</b>	<b>(68.580,03)</b>
<b>Imputación de subvenciones de inmovilizado no financiero y otras</b>	16	<b>1.058.473,97</b>	<b>806.190,65</b>
<b>Excesos de provisiones</b>		<b>12.708.975,88</b>	<b>-</b>
<b>Deterioro y resultado por enajenación de inmovilizado</b>	14	<b>-</b>	<b>14.699,19</b>
<b>Deterioro y resultado por enajenación de instrumentos financieros</b>	14	<b>(63.813.727,62)</b>	<b>(29.387.119,58)</b>
<b>Otros resultados</b>	14	<b>-</b>	<b>(20.359.834,87)</b>
<b>RESULTADO DE EXPLOTACIÓN</b>		<b>(47.374.759,92)</b>	<b>(45.968.121,24)</b>
<b>Ingresos financieros</b>		<b>57.113,97</b>	<b>71.649,99</b>
<b>Gastos financieros</b>		<b>-</b>	<b>(109,62)</b>
<b>Deterioro y resultado por enajenación de instrumentos financieros</b>		<b>(5.133,26)</b>	<b>(10.489,64)</b>
<b>RESULTADO FINANCIERO</b>		<b>51.980,71</b>	<b>61.050,73</b>
<b>RESULTADO ANTES DE IMPUESTOS</b>		<b>(47.322.779,21)</b>	<b>(45.907.070,51)</b>
<b>Impuestos sobre beneficios</b>	13	<b>(5.542.323,22)</b>	<b>(597.553,56)</b>
<b>RESULTADO DEL EJERCICIO</b>	11	<b>(52.865.102,43)</b>	<b>(46.504.624,07)</b>



**CORPORACIÓN EMPRESARIAL PÚBLICA DE ARAGÓN, S.L.**  
**(Sociedad Unipersonal)**

**ESTADO ABREVIADO DE CAMBIOS EN EL PATRIMONIO NETO**  
**CORRESPONDIENTE AL EJERCICIO TERMINADO EL 31 DE DICIEMBRE DE 2016**  
(Expresado en euros)

**A) ESTADO ABREVIADO DE INGRESOS Y GASTOS RECONOCIDOS**  
**CORRESPONDIENTE AL EJERCICIO TERMINADO EL 31 DE DICIEMBRE DE**  
**2016**

	<u>Nota</u>	<u>2016</u>	<u>2015</u>
<b>Resultado de la cuenta de pérdidas y ganancias</b>	<b>11</b>	<b><u>(52.865.102,43)</u></b>	<b><u>(46.504.624,07)</u></b>
<b>Ingresos y gastos imputados directamente al patrimonio neto</b>			
Subvenciones, donaciones y legados recibidos	16	6.882.506,00	-
Efecto impositivo		<u>(1.720.626,45)</u>	-
		<b><u>5.161.879,55</u></b>	-
<b>Transferencias a la cuenta de pérdidas y ganancias</b>			
Subvenciones, donaciones y legados recibidos	16	(1.058.473,97)	(806.190,65)
Efecto impositivo		<u>264.618,50</u>	<u>216.185,44</u>
		<b><u>(793.855,47)</u></b>	<b><u>(590.005,21)</u></b>
<b>TOTAL DE INGRESOS Y GASTOS RECONOCIDOS</b>		<b><u>(48.497.078,35)</u></b>	<b><u>(47.094.629,28)</u></b>



4





**CORPORACIÓN EMPRESARIAL PÚBLICA DE ARAGÓN, S.L. (Sociedad Unipersonal)**

**ESTADO ABREVIADO DE CAMBIOS EN EL PATRIMONIO NETO CORRESPONDIENTE AL EJERCICIO TERMINADO EL 31 DE DICIEMBRE DE 2016**

(Expresado en euros)

**B) ESTADO ABREVIADO TOTAL DE CAMBIOS EN EL PATRIMONIO NETO CORRESPONDIENTE AL EJERCICIO TERMINADO EL 31 DE DICIEMBRE DE 2016**

	Capital Escriturado	Reservas	Resultados de ejercicios anteriores	Otras aportaciones de socios	Resultado del ejercicio	Subvenciones donaciones y legados recibidos	Total
<b>SALDO FINAL 2014</b>	<b>435.660.390,00</b>	<b>17.533.684,33</b>	<b>(327.948.311,72)</b>	<b>200.046.393,25</b>	<b>(42.241.254,22)</b>	<b>20.048.574,76</b>	<b>303.099.476,40</b>
Total ingresos y gastos reconocidos	-	-	-	-	(46.504.624,07)	(590.005,21)	(47.094.629,28)
Operaciones con socios o propietarios:							
- Aumentos de capital	218.250.000,00	(10.416,74)	-	-	-	-	218.239.583,26
- Otras operaciones con socios o propietarios	-	-	-	26.281.836,40	-	-	26.281.836,40
Otras variaciones del patrimonio neto	-	-	(42.241.254,22)	-	42.241.254,22	-	-
<b>SALDO FINAL 2015</b>	<b>653.910.390,00</b>	<b>17.523.267,59</b>	<b>(370.189.565,94)</b>	<b>226.328.229,65</b>	<b>(46.504.624,07)</b>	<b>19.458.569,55</b>	<b>500.526.266,78</b>
Total ingresos y gastos reconocidos	-	-	-	-	(52.865.102,43)	4.368.024,08	(48.497.078,35)
Operaciones con socios o propietarios:							
- Aumentos de capital	-	(5.373,11)	-	-	-	-	(5.373,11)
- Otras operaciones con socios o propietarios	-	-	-	3.154.591,00	-	-	3.154.591,00
Otras variaciones del patrimonio neto	-	-	(46.504.624,07)	-	46.504.624,07	-	-
<b>SALDO FINAL 2016</b>	<b>653.910.390,00</b>	<b>17.517.894,48</b>	<b>(416.694.190,01)</b>	<b>229.482.820,65</b>	<b>(52.865.102,43)</b>	<b>23.826.593,63</b>	<b>455.178.406,32</b>

**CORPORACIÓN EMPRESARIAL PÚBLICA DE ARAGÓN, S.L.**  
**(Sociedad Unipersonal)**

**MEMORIA ABREVIADA**  
(Expresada en euros)

---

**NOTA.1 ACTIVIDAD DE LA SOCIEDAD**

Corporación Empresarial Pública de Aragón, S.L. Unipersonal (en adelante, la Sociedad) es una empresa pública, cuyo capital se encuentra íntegramente suscrito por la Administración de la Comunidad Autónoma de Aragón. Se constituyó mediante escritura de fecha 10 de enero de 2008, tras la aprobación de la Administración Autonómica de Aragón formalizada en el Real Decreto 314/2007, de 11 de diciembre. Consta inscrita en el Registro Mercantil de Zaragoza, tomo 3603, folio 138, hoja Z-45976. Su N.I.F. es B99190506.

Tiene por objeto social:

- La participación en toda clase de sociedades, la tenencia, administración, disfrute, canje, pignoración, adquisición y enajenación de acciones y participaciones sociales en otras sociedades mercantiles por cuenta propia.
- La elaboración de informes, procedimientos de evaluación, cuadros de mando, memorias y cualquier otro documento que pueda ser utilizado para el buen gobierno de las empresas participadas.
- El asesoramiento y asistencia técnica a las empresas participadas.
- La elaboración de estudios económicos y sectoriales que se le encomienden.

Tiene fijado su domicilio social en Avenida de Ranillas nº 3 A, Planta 3ª, Oficina G en Zaragoza.

La Ley 2/2008, de 14 de mayo, de Reestructuración del Sector Público Empresarial de la Comunidad Autónoma de Aragón, confirió a la Administración la preceptiva autorización parlamentaria para poder incorporar títulos societarios autonómicos a la Corporación Empresarial Pública de Aragón, para su gestión por esta entidad mercantil, mediante uno o varios Acuerdos del Gobierno de Aragón, que necesariamente debían adoptar la forma de Decreto y que debían aprobarse antes del 31 de diciembre de 2008, de acuerdo con lo que establecía la Disposición Transitoria Única. Dichas aportaciones se realizaron mediante autorización del Decreto 137/2008, de 24 de junio y del Decreto 215/2008 de 4 de noviembre publicados en el BOA de fechas 8 de julio y 18 de noviembre de 2008, respectivamente. De dichas aportaciones, algunas tenían el carácter de sociedades dependientes, y otras de sociedades multigrupo, asociadas y otras inversiones en patrimonio neto.





El Decreto Ley 1/2011, de 29 de noviembre de 2011, del Gobierno de Aragón de medidas urgentes de racionalización del sector público empresarial recoge una serie de medidas aplicables al sector público empresarial, de régimen económico-financiero, de control, contratación, y de recursos humanos, para la racionalización y mejora de la gestión de las sociedades empresariales autonómicas, garantizando su eficacia y eficiencia, reducción del déficit público y contención del gasto público, en coherencia con la estabilidad presupuestaria.

Desde esta perspectiva, el Gobierno de Aragón inició un proceso de reestructuración del sector público empresarial centrado en la prestación de servicios de interés general, de dimensiones más racionales, eficaz y eficiente, de forma tal que se adopten una serie de medidas que contribuyan a mejorar la gestión del mismo.

En los ejercicios 2016 y 2015 se han producido las siguientes operaciones en relación con las sociedades participadas:

- Toma de acuerdos de disolución y liquidación de sociedades participadas

- a) Con fecha 8 de abril de 2015, la Junta General de Accionistas de la sociedad Plaza Servicios Aéreos, S.A., entre los cuales se encuentran Corporación Empresarial Pública de Aragón, S.L.U. y Plataforma Logística de Zaragoza, PLAZA, S.A., aprobó el balance final de liquidación, el informe complementario de liquidación y el proyecto de división entre los socios del activo resultante y el otorgamiento de la escritura de extinción de la misma. Tras la adopción de dicho acuerdo y por medio de escritura pública otorgada con fecha 11 de junio de 2015, quedó elevado a público el acuerdo adoptado de disolver la sociedad al amparo de lo dispuesto en los artículos 362 y siguientes del Real Decreto Legislativo número 1/2010, de 2 de julio, por el que se aprueba el Texto Refundido de la Ley de Sociedades de Capital.
- b) Con fecha 16 de abril de 2012, los accionistas de la sociedad Promoción del Aeropuerto de Zaragoza, S.A. acordaron la disolución de la sociedad y la apertura de su proceso de liquidación, cesando desde esa fecha en sus actividades. En consecuencia, se declaró disuelta la sociedad procediendo a abrir el correspondiente período de liquidación, añadiendo a la denominación de la Sociedad la expresión "en liquidación" por lo que su denominación pasó a ser "Promoción del Aeropuerto de Zaragoza, S.A. en liquidación". Con fecha 24 de febrero de 2016 ha quedado otorgada la escritura de liquidación y extinción de la sociedad, la cual ha sido inscrita en el Registro Mercantil en fecha 1 de abril de 2016.

- Toma de acuerdos de venta de sociedades participadas

- a) Con fecha 31 de marzo de 2015, los Administradores de la Sociedad acordaron la venta del 24,17% del capital social de Compañía Eólica Campo de Borja, S.A., el cual fue escriturado el 14 de abril de 2015.
- b) Con fecha 31 de marzo de 2015, los Administradores de la Sociedad acordaron la venta del 20% del capital social de Molino de Caragüeyes, S.L., el cual fue escriturado el 14 de abril de 2015.





- c) Con fecha 10 de septiembre de 2014, el Grupo acordó ejercer el derecho de separación sobre la Agrupación de Interés Económico Parque Eólico de Aragón, A.I.E., en la que se ostentaba una participación del 20% del capital. Este acuerdo fue escriturado con fecha 22 de mayo de 2015
- d) Con fecha 31 de marzo de 2015, los Administradores de la Sociedad acordaron la venta del 1,81% del capital social de Acampo Arias, S.L., el cual fue escriturado el 14 de abril de 2015.
- e) Con fecha 31 de marzo de 2015, los Administradores de la Sociedad acordaron la venta del 5% del capital social de Parque Eólico la Sotonera, S.L., el cual fue escriturado el 14 de abril de 2015.
- f) Con fecha 31 de marzo de 2015, los Administradores de la Sociedad acordaron la venta del 4,92% del capital social de Desarrollos Eólicos Rabosera, S.A., el cual fue escriturado el 14 de abril de 2015.

La Sociedad obtuvo unos beneficios por la venta de las citadas sociedades participadas en el ejercicio 2015 por importe de 1.056 miles de euros.

Las cuentas anuales se presentan en euros, que es la moneda funcional de la Sociedad.

La Sociedad forma, junto a sus sociedades dependientes, el GRUPO CORPORACIÓN EMPRESARIAL PÚBLICA DE ARAGÓN siendo la misma la Sociedad Dominante del Grupo. Con fecha 30 de marzo de 2017, los administradores de la Sociedad formulan las cuentas anuales consolidadas a 31 de diciembre de 2016, las cuales serán depositadas en el Registro Mercantil de Zaragoza.

## **NOTA 2 BASES DE PRESENTACIÓN**

### **1. Imagen fiel**

Las cuentas anuales abreviadas del ejercicio 2016 adjuntas se han preparado a partir de los registros contables de la Sociedad y se presentan de acuerdo con la legislación mercantil vigente y con las normas establecidas en el Plan General de Contabilidad aprobado mediante Real Decreto 1514/2007 y las modificaciones incorporadas a éste mediante el Real Decreto 1159/2010 y Real Decreto 602/2016, con objeto de mostrar la imagen fiel del patrimonio, de la situación financiera y de los resultados de la Sociedad.

Estas cuentas anuales abreviadas, formuladas por los Administradores de la Sociedad, se someterán a la aprobación del Socio Único, estimándose que serán aprobadas sin modificación alguna.





De acuerdo con la legislación vigente, la Sociedad, como cabecera del grupo está obligada a formular separadamente cuentas consolidadas. Las cuentas anuales adjuntas se han preparado en una base no consolidada, figurando las participaciones en empresas del grupo, multigrupo y asociadas según los criterios que se detallan en la Nota 3.d.2) y, por lo tanto, no reflejan los aumentos o disminuciones del valor de los diferentes componentes patrimoniales de la Sociedad en dichas sociedades que resultarían de aplicar criterios de consolidación. Las cuentas anuales consolidadas a 31 de diciembre de 2016 muestran un resultado negativo del ejercicio atribuido al grupo de 24.453 miles de euros (-52.047 miles de euros en 2015) y un patrimonio neto consolidado de 474.758 miles de euros (493.330 miles de euros en 2015).

## **2. Aspectos críticos de la valoración y estimación de la incertidumbre**

La preparación de las cuentas exige el uso por parte de la Sociedad de ciertas estimaciones y juicios en relación con el futuro que se evalúan continuamente y se basan en la experiencia histórica y otros factores, incluidas las expectativas de sucesos futuros que se creen razonables bajo las circunstancias actuales.

La Sociedad ha elaborado sus estados financieros bajo el principio de empresa en funcionamiento, sin que exista ningún tipo de riesgo importante que pueda suponer cambios significativos en el valor de los activos o pasivos en el ejercicio siguiente.

## **3. Presentación de los ingresos y gastos procedentes de la actividad ordinaria**

Como consecuencia de lo indicado en la Consulta 2 del BOICAC nº 79/2009 *“sobre la clasificación contable en cuentas individuales de los ingresos y gastos de una sociedad holding que aplica el Plan General de Contabilidad (PGC 2007), aprobado por Real Decreto 1514/2007, de 16 de noviembre, y sobre la determinación del importe neto de la cifra de negocios de esta entidad”*, los ingresos de carácter financiero procedentes de aquellos instrumentos financieros que constituyen la actividad ordinaria de la Sociedad, y por lo tanto, su objeto social, se presentan dentro del epígrafe 1 de la Cuenta de Pérdidas y Ganancias, *“Importe neto de la cifra de negocios”*. En la Nota 14.a) se incluye el detalle de la composición del Importe neto de la cifra de negocios.

Igualmente, las correcciones valorativas por deterioro efectuadas en los distintos instrumentos financieros asociados a la actividad, así como las pérdidas y gastos originados por su baja del balance o valoración a valor razonable se incorporan al margen de explotación de la Cuenta de Pérdidas y Ganancias.

## **4. Cuentas anuales abreviadas**

Por cumplir las condiciones establecidas en el artículo 257 de la Ley de Sociedades de Capital, los administradores presentan las cuentas anuales en forma abreviada.

## **5. Agrupación de partidas**

A efectos de facilitar la comprensión del balance abreviado, de la cuenta de pérdidas y ganancias abreviada y del estado abreviado de cambios en el patrimonio neto, estos estados se presentan de forma agrupada, reuniéndose los análisis requeridos en las notas correspondientes de la memoria abreviada.



## 6. Comparación de la información

De acuerdo con la legislación mercantil, los Administradores presentan a efectos comparativos, con cada una de las partidas del balance abreviado, de la cuenta de pérdidas y ganancias abreviada y del estado abreviado de cambios en el patrimonio neto, además de las cifras del ejercicio 2016 las correspondientes al ejercicio anterior. La información contenida en esta memoria referida al ejercicio 2015 se presenta a efectos comparativos con la información del ejercicio 2016.

### NOTA 3 CRITERIOS CONTABLES

Los principales principios y prácticas contables aplicados en la preparación de las cuentas anuales abreviadas se adaptan a los legales vigentes, destacando como más importantes los principios de empresa en funcionamiento, devengo, uniformidad, prudencia, no compensación e importancia relativa.

Como principios y prácticas contables específicos, resaltamos:

#### a) INMOVILIZADO MATERIAL (Ver NOTA 4)

Los elementos del inmovilizado material se reconocen por su coste, ya sea éste el precio de adquisición o el coste de producción, incluyéndose los gastos adicionales producidos hasta su puesta en condiciones de funcionamiento.

Los gastos de mantenimiento o reparación que no mejoran la utilización o que no prolongan la vida útil de los activos se cargan en la Cuenta de Pérdidas y Ganancias en el momento en que se producen.

Las amortizaciones se establecen de manera sistemática y racional en función de la vida útil de los bienes y de su valor residual, atendiendo a la depreciación que normalmente sufren por su funcionamiento, uso y disfrute, sin perjuicio de considerar también la obsolescencia técnica o comercial que pudiera afectarlos.

En concreto, los porcentajes de amortización aplicados son los siguientes:

Elemento	%
Inversiones en instalaciones arrendadas	10
Mobiliario	10
Equipos procesos de información	25

El valor residual y la vida útil de los activos se revisa, ajustándose si fuese necesario, en la fecha de cada balance.

Se contabiliza una pérdida por deterioro del valor de un elemento del inmovilizado material cuando su valor contable supere a su importe recuperable, entendido éste como el mayor importe entre su valor razonable menos los costes de venta y su valor en uso. En el ejercicio 2016 y 2015 no se han registrado pérdidas por deterioro de inmovilizado material.



10



Las pérdidas y ganancias por la venta de inmovilizado material se calculan comparando los ingresos obtenidos por la venta con el valor contable y se registran en la cuenta de pérdidas y ganancias.

#### **b) INMOVILIZADO INTANGIBLE (Ver NOTA 5)**

Se corresponden con aplicaciones informáticas. Se valoran al precio de adquisición o coste de producción.

Los gastos de mantenimiento o reparación que no mejoran la utilización o que no prolongan la vida útil de los activos se cargan en la Cuenta de Pérdidas y Ganancias abreviada en el momento en que se producen.

Después del reconocimiento inicial, el inmovilizado intangible se valora por su coste menos la amortización acumulada y, en su caso, el importe acumulado de las correcciones por deterioro registradas. En el ejercicio 2016 y 2015 no se han registrado pérdidas por deterioro de inmovilizado intangible.

El período de amortización de las aplicaciones informáticas utilizado es de 3-4 años.

#### **c) ARRENDAMIENTOS**

Cuando la Sociedad actúa como arrendador, los ingresos derivados de los acuerdos de arrendamiento operativo se abonan a la cuenta de pérdidas y ganancias en el ejercicio en que se devengan.

Asimismo, el coste de adquisición del bien arrendado se presenta en el balance conforme a su naturaleza. El importe de los costes del contrato directamente imputables se reconoce como gasto en el plazo del contrato, aplicando el mismo criterio utilizado para el reconocimiento de los ingresos del arrendamiento.

Cuando la Sociedad actúa como arrendatario, los gastos derivados de los acuerdos de arrendamiento operativo se cargan a la cuenta de pérdidas y ganancias en el ejercicio en que se devengan.

Cualquier cobro o pago que pudiera realizarse al contratar un arrendamiento operativo se tratará como un cobro o pago anticipado que se imputará a resultados a lo largo del periodo de arrendamiento, a medida que se cedan o reciban los beneficios del activo arrendado.

#### **d) ACTIVOS FINANCIEROS (Ver NOTA 6, 7, 8 y 9)**

La Sociedad registra como activo financiero cualquier activo que sea dinero en efectivo, un instrumento de patrimonio de otra empresa, o suponga un derecho contractual a recibir efectivo u otro activo financiero, o a intercambiar activos o pasivos financieros con terceros en condiciones potencialmente favorables. Se clasifican en:





### 1. *Préstamos y partidas a cobrar:*

Corresponden principalmente a créditos (comerciales y no comerciales): se valoran inicialmente por su valor razonable, incluidos los costes de transacción que les sean directamente imputables, y posteriormente a coste amortizado reconociendo los intereses devengados en función de su tipo de interés efectivo, entendido como el tipo de actualización que iguala el valor en libros del instrumento con la totalidad de sus flujos de efectivo estimados hasta su vencimiento. No obstante lo anterior, los créditos por operaciones comerciales con vencimiento no superior a un año se valoran, tanto en el momento del reconocimiento inicial como posteriormente, por su valor nominal siempre que el efecto de no actualizar los flujos no sea significativo.

Se incluyen en activos corrientes, excepto para vencimientos superiores a 12 meses desde la fecha del balance que se clasifican como activos no corrientes.

Al menos al cierre del ejercicio, se efectúan las correcciones valorativas necesarias por deterioro de valor si existe evidencia objetiva de que no se cobrarán todos los importes que se adeudan.

La pérdida por deterioro del valor de estos activos financieros es la diferencia entre su valor en libros y el valor actual de los flujos de efectivo futuros que estima que se van a generar, descontados al tipo de interés efectivo calculado en el momento de su reconocimiento inicial. La reversión del deterioro tendrá como límite el valor en libros del crédito que estaría reconocido en la fecha de reversión si no se hubiese registrado el deterioro del valor. Las correcciones de valor, y en su caso sus reversiones se reconocerán en la cuenta de pérdidas y ganancias.

Se da de baja un activo financiero, o parte del mismo, cuando expiran los derechos derivados del mismo o se ha cedido su titularidad, siempre y cuando el cedente se haya desprendido de los riesgos y beneficios significativos inherentes a la propiedad del activo.

### 2. *Inversiones en el patrimonio de empresas de grupo, multigrupo y asociadas:*

Se corresponden con participaciones en el patrimonio de entidades del grupo, multigrupo y asociadas.

En general, a efectos de presentación de las cuentas anuales, se entenderá que otra empresa forma parte del grupo cuando ambas estén vinculadas por una relación de control, directa o indirecta, análoga a la prevista en el artículo 2 de las NOFCAC y el artículo 42 del Código de Comercio, o cuando las empresas estén controladas por una o varias personas físicas o jurídicas o se hallen bajo dirección única por acuerdos o cláusulas estatutarias.

Se entenderá que una empresa es multigrupo cuando esté gestionada conjuntamente por la empresa o alguna o varias de las sociedades del grupo, incluidas las entidades o personas físicas dominantes, y uno o varios terceros ajenos al grupo de empresas.

Y se entenderá que una empresa es asociada cuando se pueda ejercer sobre ella una influencia significativa, es decir, cuando la empresa tiene una participación en la sociedad y puede intervenir en las decisiones de política financiera y de explotación de ésta sin llegar a tener el control. Se presumirá que existe influencia significativa si se posee, al menos, el 20% de los derechos de voto.



En particular, se clasifican los saldos y transacciones como grupo o asociadas en función de la clasificación que cada una de ellas tiene en el grupo Corporación Empresarial Pública de Aragón (ver Nota 7), donde la Sociedad es la sociedad dominante.

La norma indica que estas inversiones se valoran inicialmente por su coste, que equivale al valor razonable de la contraprestación entregada más los costes de transacción.

En el caso concreto de las aportaciones recibidas mediante autorización del Decreto 137/2008, de 24 de junio y del Decreto 215/2008 de 4 de noviembre, éstas se valoraron por el valor neto contable que dichas participaciones tenían en la contabilidad de la entidad pública transmitente (cumpliendo lo indicado en la Ley 2/2008, de 14 de mayo nombrada en la Nota 1, y en línea con lo indicado por la Ley 33/2003, de 3 de noviembre, del Patrimonio de las Administraciones Públicas en su artículo 168), que coincide o bien con el coste, o bien con el coste menos las provisiones necesarias para recoger el efecto de las pérdidas de las participadas hasta diciembre de 2007.

Las inversiones en el patrimonio de empresas del grupo, multigrupo y asociadas, se valoran posteriormente por su coste, menos, en su caso, el importe acumulado de las correcciones valorativas por deterioro de valor.

Se efectúan las correcciones valorativas necesarias por la diferencia entre su valor en libros y el importe recuperable, entendido éste como el mayor importe entre su valor razonable menos los costes de venta y el valor actual de los flujos de efectivo futuros derivados de la inversión más el importe de subvenciones brutas pendientes de imputar a ingreso, estos flujos de efectivo son calculados mediante la estimación de lo que se espera recibir como consecuencia del reparto de dividendos realizado por la empresa participada y de la enajenación o baja en cuentas de la inversión misma. Salvo mejor evidencia, en la estimación del deterioro de esta clase de activos se toma en consideración el valor teórico de la participación calculado como el porcentaje correspondiente del patrimonio neto de la entidad participada corregido por las plusvalías tácitas y por las subvenciones brutas recibidas para la adquisición de los instrumentos de patrimonio, pendientes de imputar a ingreso en la fecha de la valoración.

Al menos al cierre del ejercicio, la Sociedad procede a evaluar si ha existido deterioro de valor de las inversiones. Las correcciones valorativas por deterioro y en su caso la reversión, se llevan como gasto o ingreso, respectivamente, en la cuenta de pérdidas y ganancias.

### 3. *Activos financieros disponibles para la venta:*

En esta categoría se incluyen instrumentos de patrimonio de otras empresas con una inversión inferior al 20% y aquellas que no se han clasificado en ninguna de las categorías anteriores. Se incluyen en activos no corrientes a menos que la dirección pretenda enajenar la inversión en los 12 meses siguientes a la fecha del balance abreviado.

Se valoran inicialmente por su coste, que equivale al valor razonable de la contraprestación entregada más los costes de transacción.

Se valoran posteriormente por su coste, menos en su caso, el importe acumulado de las correcciones valorativas por deterioro.





En el caso de los instrumentos de patrimonio que se valoran por su coste por no poderse determinar su valor razonable, la corrección de valor se determina como la diferencia entre su valor en libros y el importe recuperable, entendido éste como el mayor importe entre su valor razonable menos los costes de venta y el valor actual de los flujos de efectivo derivados de la inversión más el importe de subvenciones brutas pendientes de imputar a ingreso, estos flujos de efectivo son calculados mediante la estimación de lo que se espera recibir como consecuencia del reparto de dividendos realizado por la empresa participada y de la enajenación o baja en cuentas de la inversión misma. Salvo mejor evidencia del importe recuperable, en la estimación del deterioro de estas inversiones se toma en consideración el patrimonio neto de la sociedad participada corregido por las plusvalías tácitas existentes en la fecha de la valoración. La corrección de valor se registra en la cuenta de pérdidas y ganancias del ejercicio en que se produce, no siendo posible la reversión de las pérdidas por deterioro reconocidas en ejercicios anteriores.

**e) PATRIMONIO NETO (Ver NOTA 11)**

El capital social está representado por participaciones ordinarias.

Los costes de emisión de nuevas participaciones se presentan directamente contra el patrimonio neto, como menores reservas.

**f) PASIVOS FINANCIEROS (Ver NOTA 12)**

Se registra un pasivo financiero cuando supone para la empresa una obligación contractual, directa o indirecta, de entregar efectivo u otro activo financiero, o de intercambiar activos o pasivos financieros con terceros en condiciones potencialmente desfavorables. Se clasifican en:

*1. Débitos y partidas a pagar:*

Son débitos por operaciones comerciales y no comerciales: Estos recursos ajenos se clasifican como pasivos corrientes, a menos que la Sociedad tenga un derecho incondicional a diferir su liquidación durante al menos 12 meses después de la fecha del balance.

Estas deudas se reconocen inicialmente a su valor razonable ajustado por los costes de transacción directamente imputables, registrándose posteriormente por su coste amortizado según el método del tipo de interés efectivo. Dicho interés efectivo es el tipo de actualización que iguala el valor en libros del instrumento con la corriente esperada de pagos futuros previstos hasta el vencimiento del pasivo.

No obstante lo anterior, los débitos por operaciones comerciales con vencimiento no superior a un año y que no tienen un tipo de interés contractual se valoran, tanto en el momento inicial como posteriormente, por su valor nominal cuando el efecto de no actualizar los flujos de efectivo no es significativo.

Se da de baja un pasivo financiero cuando la obligación se ha extinguido. La diferencia entre el valor en libros del pasivo financiero y la contraprestación pagada se reconoce en la cuenta de pérdidas y ganancias del ejercicio en que tiene lugar dicha baja.

14 



**g) IMPUESTO SOBRE SOCIEDADES (Ver NOTA 13)**

El gasto por impuesto sobre beneficios comprende la parte relativa al gasto o ingreso por impuesto corriente y la parte correspondiente al gasto o ingreso por impuesto diferido.

El impuesto corriente es la cantidad que la Sociedad satisface como consecuencia de las liquidaciones fiscales del impuesto sobre beneficios relativas a un ejercicio. Las deducciones y otras ventajas fiscales del impuesto, excluidas las retenciones y pagos a cuenta, así como las pérdidas fiscales compensables de ejercicios anteriores y aplicadas efectivamente en éste, darán lugar a un menor importe del impuesto corriente.

El gasto o el ingreso por impuesto diferido se corresponden con el reconocimiento y la cancelación de los activos y pasivos por impuesto diferido. Estos incluyen las diferencias temporarias que son aquellas derivadas de la diferente valoración contable y fiscal, atribuida a los activos y pasivos y determinados instrumentos de patrimonio propio y que se espera pagar o recuperar de las autoridades fiscales y los créditos por deducciones fiscales no aplicadas fiscalmente. Se valoran según los tipos de gravamen esperados en el momento de su reversión.

Se reconocen pasivos por impuestos diferidos por todas las diferencias imponibles, excepto aquellas derivadas del reconocimiento inicial de fondos de comercio o de otros activos y pasivos en una operación que no afecta ni al resultado fiscal ni al resultado contable y no es una combinación de negocios.

Los activos por impuestos diferidos se reconocen en la medida en que resulte probable que la empresa disponga de ganancias fiscales futuras que permitan la aplicación de estos activos.

Los activos y pasivos por impuestos diferidos originados por operaciones con cargos o abonos directos en cuentas de patrimonio se contabilizarán también con contrapartida en patrimonio neto.

En cada cierre contable se reconsideran los activos por impuestos diferidos registrados, efectuándose las oportunas correcciones a los mismos en la medida en que existan dudas sobre su recuperación futura.

La Sociedad tributa en Régimen de Declaración Consolidada del Impuesto sobre Sociedades con parte de sus filiales, tal como se indica en la Nota 13 de esta memoria.

**h) INGRESOS Y GASTOS (Ver NOTA 14)**

Los ingresos y gastos se imputan en función del criterio de devengo con independencia del momento en que se produce la corriente monetaria o financiera derivada de ellos.

La Sociedad reconoce los ingresos cuando el importe de los mismos se puede valorar con fiabilidad, es probable que los beneficios económicos futuros vayan a fluir a la Sociedad y se cumplen las condiciones específicas para cada una de las actividades, tal y como se detalla a continuación.

Los ingresos por prestación de servicios se valoran por el valor razonable de la contrapartida que, en general, es el precio acordado de los servicios, neto de descuentos e impuestos.





Los ingresos por dividendos se reconocen como ingresos en la cuenta de pérdidas y ganancias cuando se establece el derecho a recibir el cobro. No obstante lo anterior, si los dividendos distribuidos proceden de resultados generados con anterioridad a la fecha de adquisición no se reconocen como ingresos, minorando el valor contable de la inversión.

Los ingresos por intereses se reconocen usando el método del tipo de interés efectivo. Cuando una cuenta a cobrar sufre una pérdida por deterioro de valor, la Sociedad reduce el valor contable a su importe recuperable, descontando los flujos futuros de efectivo estimados al tipo de interés efectivo original del instrumento, y continúa llevando el descuento como menos ingreso por intereses. Los ingresos por intereses de préstamos que hayan sufrido pérdidas por deterioro del valor se reconocen utilizando el método del tipo de interés efectivo.

#### **i) PROVISIONES Y CONTINGENCIAS (Ver NOTA 15)**

Las cuentas anuales recogen todas las provisiones que cubren obligaciones actuales ya sean legales, contractuales, implícitas o tácitas, derivadas de sucesos pasados, cuya cancelación es probable que origine una salida de recursos, pero que resultan indeterminadas en cuanto a su importe y/o momento de cancelación.

Las provisiones se valoran por el valor actual de la mejor estimación posible del importe necesario para cancelar o transferir su obligación, teniendo en cuenta la información disponible sobre el suceso y sus consecuencias, y registrándose los ajustes que surjan por la actualización de dichas provisiones como un gasto financiero conforme se va devengando. Cuando se trate de provisiones con vencimiento inferior o igual a un año, y el efecto financiero no sea significativo, no será necesario llevar a cabo ningún tipo de descuento.

Cuando se espera que parte del desembolso necesario para liquidar la provisión sea reembolsado por un tercero, el reembolso se reconoce como un activo independiente, siempre que sea prácticamente segura su recepción.

Por su parte, se consideran pasivos contingentes aquellas posibles obligaciones surgidas como consecuencia de sucesos pasados, cuya materialización está condicionada a que ocurra o no uno o más eventos futuros independientes de la voluntad de la Sociedad. Dichos pasivos contingentes no se reconocen en las cuentas anuales, sino que se informa sobre los mismos en las notas de la memoria, en la medida en que no sean considerados como remotos.

#### **j) SUBVENCIONES, DONACIONES Y LEGADOS (Ver NOTA 16)**

##### **a) Subvenciones a la explotación**

Se abonan a resultados en el momento en el que, tras la comunicación de su concesión, se estima que se han cumplido las condiciones establecidas en la misma y, por consiguiente, no existen dudas razonables sobre su cobro, y se imputan a resultados de forma que se asegure en cada período una adecuada correlación entre los ingresos derivados de la subvención y los gastos subvencionados.





Por su parte, las subvenciones no reintegrables relacionadas con gastos específicos se reconocen en la cuenta de pérdidas y ganancias en el mismo ejercicio en que se devengan los correspondientes gastos y las concedidas para compensar déficit de explotación en el ejercicio en que se conceden, salvo cuando se destinan a compensar déficits de explotación de ejercicios futuros, en cuyo caso se imputan en dichos ejercicios.

b) Subvenciones de capital

Las que tienen carácter de no reintegrable, se registran como ingresos directamente imputados al patrimonio neto, por el importe concedido una vez deducido el efecto impositivo. Se procede al registro inicial, cuando se recibe la comunicación de su concesión y se estima que no existen dudas razonables sobre el cumplimiento de las condiciones establecidas en las resoluciones individuales de la concesión.

No obstante y, debido a que, en determinadas circunstancias, financian inversiones y gastos correspondientes a proyectos cuya ejecución se materializará en varios ejercicios, la imputación al resultado, de dichos ejercicios, se realiza de una forma sistemática y racional, de forma correlacionada con los gastos derivados de la subvención, a medida que se vayan devengando las anualidades y se cumplan los requisitos y condiciones establecidos para cada año de vigencia del proyecto.

Las subvenciones recibidas del Gobierno de Aragón y de sus Organismos dependientes, en la medida en que son concedidas para financiar la realización de actividades de interés público o general, se han considerado como subvenciones en capital o de explotación.

Las subvenciones no reintegrables relacionadas con la adquisición de inmovilizado intangible o material se imputan como ingresos del ejercicio en proporción a la amortización de los correspondientes activos o, en su caso, cuando se produzca su enajenación, corrección valorativa por deterioro o baja en balance.

En el caso de subvenciones concedidas para adquirir activos financieros se imputarán como ingresos del ejercicio en el que se produzca su enajenación, corrección valorativa por deterioro o baja en balance.

**k) ELEMENTOS PATRIMONIALES DE NATURALEZA MEDIOAMBIENTAL**

Los administradores confirman que la Sociedad no tiene responsabilidades, gastos, activos, ni provisiones y contingencias de naturaleza medioambiental que pudieran ser significativos en relación con el patrimonio, la situación financiera y los resultados del mismo.

**l) OPERACIONES CON PARTES VINCULADAS (Ver NOTA 18)**

Con carácter general, las operaciones entre empresas del grupo se contabilizan en el momento inicial por su valor razonable. En su caso, si el precio acordado difiere de su valor razonable, la diferencia se registra atendiendo a la realidad económica de la operación. La valoración posterior se realiza conforme con lo previsto en las correspondientes normas.



No obstante lo anterior, en las operaciones de fusión, escisión o aportación no dineraria de un negocio los elementos constitutivos del negocio adquirido se valoran por el importe que corresponde a los mismos, una vez realizada la operación, en las cuentas anuales consolidadas del grupo o subgrupo.

Cuando no intervenga la empresa dominante, del grupo o subgrupo, y su dependiente, las cuentas anuales a considerar a estos efectos serán las del grupo o subgrupo mayor en el que se integren los elementos patrimoniales cuya sociedad dominante sea española. En estos casos la diferencia que se pudiera poner de manifiesto entre el valor neto de los activos y pasivos de la sociedad adquirida, ajustado por el saldo de las agrupaciones de subvenciones, donaciones y legados recibidos y ajustes por cambios de valor, y cualquier importe del capital y prima de emisión, en su caso, emitido por la sociedad absorbente se registra en reservas.

No obstante lo anterior, en el supuesto de que las citadas cuentas no se formularan en España, se tomarán los valores existentes antes de realizarse la operación en las cuentas anuales individuales de la sociedad aportante.

La fecha de efectos contables de las operaciones de fusión y escisión será la de inicio del ejercicio en que se aprueba la fusión siempre que sea posterior al momento en el que las sociedades se hubiesen incorporado al grupo.

La Sociedad formula cuentas anuales consolidadas desde el ejercicio 2008.



18



## NOTA 4 INMOVILIZADO MATERIAL

a) Detalle de saldos y movimientos:

Ejercicio 2016	En euros	
	Instalaciones técnicas y otro inmovilizado Material	Total Inmovilizado Material
Coste a 31.12.2015	864.924,93	864.924,93
Adquisiciones	-	8.362,35
Coste a 31.12.2016	864.924,93	873.287,28
Amortización acumulada a 31.12.2015	(370.116,99)	(370.116,99)
Dotación a la amortización	(12.346,99)	(12.346,99)
Amortización acumulada a 31.12.2016	(382.463,98)	(382.463,98)
Deterioro de valor a 31.12.2015	(434.086,55)	(434.086,55)
Dotación por deterioro de valor	-	-
Deterioro de valor a 31.12.2016	(434.086,55)	(434.086,55)
Valor neto contable a 31.12.2015	60.721,39	60.721,39
Valor neto contable a 31.12.2016	48.374,40	56.736,75

Ejercicio 2015	En euros	
	Instalaciones técnicas y otro inmovilizado material	Total inmovilizado material
Coste a 31.12.2014	864.924,93	864.924,93
Adquisiciones	-	-
Coste a 31.12.2015	864.924,93	864.924,93
Amortización acumulada a 31.12.2014	(356.147,11)	(356.147,11)
Dotación a la amortización	(13.969,88)	(13.969,88)
Amortización acumulada a 31.12.2015	(370.116,99)	(370.116,99)
Deterioro de valor a 31.12.2014	(434.086,55)	(434.086,55)
Dotación por deterioro de valor	-	-
Deterioro de valor a 31.12.2015	(434.086,55)	(434.086,55)
Valor neto contable a 31.12.2014	74.691,27	74.691,27
Valor neto contable a 31.12.2015	60.721,39	60.721,39

Existe un deterioro registrado en ejercicios anteriores por importe de 434.087 euros que corresponde a las obras de acondicionamiento de una nave ubicada en la Plataforma Logística de Zaragoza PLAZA cuyo valor no se estima que sea recuperable por su uso. En los ejercicios 2016 y 2015, no se han registrado pérdidas por deterioro de inmovilizado material.

b) Bienes totalmente amortizados

Al cierre del ejercicio 2016 la Sociedad tiene elementos del inmovilizado material totalmente amortizados que seguían en uso con un valor bruto de 119.985,50 euros y que corresponden principalmente con equipos para procesos de información (111.583 euros en 2015).

## NOTA 5 INMOVILIZADO INTANGIBLE

a) Detalle de saldos y movimientos:

Ejercicio 2016	En euros		
	Aplicaciones informáticas	Anticipos	Total Inmovilizado Intangible
Coste a 31.12.2015	<u>325.982,35</u>	<u>-</u>	<u>325.982,35</u>
Adquisiciones	<u>-</u>	<u>873,72</u>	<u>873,72</u>
Coste a 31.12.2016	<u>325.982,35</u>	<u>873,72</u>	<u>326.856,07</u>
Amortización acumulada a 31.12.2015	<u>(152.002,04)</u>	<u>-</u>	<u>(152.002,04)</u>
Dotación a la amortización	<u>(50.686,43)</u>	<u>-</u>	<u>(50.686,43)</u>
Amortización acumulada a 31.12.2016	<u>(202.688,47)</u>	<u>-</u>	<u>(202.688,47)</u>
Deterioro de valor a 31.12.2015	<u>(28.683,44)</u>	<u>-</u>	<u>(28.683,44)</u>
Dotación por deterioro de valor	<u>-</u>	<u>-</u>	<u>-</u>
Deterioro de valor a 31.12.2016	<u>(28.683,44)</u>	<u>-</u>	<u>(28.683,44)</u>
Valor neto contable a 31.12.2015	<u>145.296,87</u>	<u>-</u>	<u>145.296,87</u>
Valor neto contable a 31.12.2016	<u>94.610,44</u>	<u>873,72</u>	<u>95.484,16</u>

Ejercicio 2015	En euros		
	Aplicaciones informáticas	Anticipos	Total Inmovilizado Intangible
<b>Coste a 31.12.2014</b>	<b>202.353,03</b>	<b>47.916,00</b>	<b>250.269,03</b>
Adquisiciones	75.713,32	-	75.713,32
Traspasos	47.916,00	(47.916,00)	-
<b>Coste a 31.12.2015</b>	<b>325.982,35</b>	<b>-</b>	<b>325.982,35</b>
<b>Amortización acumulada a 31.12.2014</b>	<b>(112.091,08)</b>	<b>-</b>	<b>(112.091,08)</b>
Dotación a la amortización	(39.910,96)	-	(39.910,96)
<b>Amortización acumulada a 31.12.2015</b>	<b>(152.002,04)</b>	<b>-</b>	<b>(152.002,04)</b>
<b>Deterioro de valor a 31.12.2014</b>	<b>(28.683,44)</b>	<b>-</b>	<b>(28.683,44)</b>
Dotación por deterioro de valor	-	-	-
<b>Deterioro de valor a 31.12.2015</b>	<b>(28.683,44)</b>	<b>-</b>	<b>(28.683,44)</b>
<b>Valor neto contable a 31.12.2014</b>	<b>61.578,51</b>	<b>47.916,00</b>	<b>109.494,51</b>
<b>Valor neto contable a 31.12.2015</b>	<b>145.296,87</b>	<b>-</b>	<b>145.296,87</b>

- b) Al cierre del ejercicio 2016 la sociedad tiene elementos del inmovilizado intangible totalmente amortizados que seguían en uso con un valor bruto de 95.732 euros (95.261 euros en 2015) y que corresponden en ambos ejercicios a aplicaciones informáticas.





## NOTA 6 INSTRUMENTOS FINANCIEROS

a) Activos financieros, salvo inversiones en el patrimonio de empresas del grupo, multigrupo y asociadas (Nota 7), del ejercicio 2016 y 2015 es el siguiente:

Categorías Clases	Euros					
	Activos financieros disponibles para la venta		Préstamos y partidas a cobrar y otros		Total	
	2016	2015	2016	2015	2016	2015
Instrumentos de patrimonio (Nota 7)	2.345.752,69	2.345.752,69	-	-	2.345.752,69	2.345.752,69
Créditos y otros (Nota 8)	-	-	174.972.786,73	301.430.021,75	174.972.786,73	301.430.021,75
<b>Activos financieros no corrientes</b>	<b>2.345.752,69</b>	<b>2.345.752,69</b>	<b>174.972.786,73</b>	<b>301.430.021,75</b>	<b>177.318.539,42</b>	<b>303.775.774,44</b>
Créditos y otros (Nota 8) Efectivo	-	-	17.511.194,98	21.074.474,46	17.511.194,98	21.074.474,46
	-	-	5.222.792,12	265.544,72	5.222.792,12	265.544,72
<b>Activos financieros corrientes</b>	<b>-</b>	<b>-</b>	<b>22.733.987,10</b>	<b>21.340.019,18</b>	<b>22.733.987,10</b>	<b>21.340.019,18</b>

No se incluyen como activos financieros los saldos con las Administraciones Públicas.

El análisis del movimiento durante el ejercicio de cada clase de activos financieros no corrientes ha sido el siguiente:

	2015	Aumentos	Bajas	Traspasos	2016
Activos financieros disponibles para la venta	2.345.752,69	-	-	-	2.345.752,69
Préstamos y partidas a cobrar	301.475.178,33	12.603.155,49	-	(72.528.342,03)	241.549.991,79
Deterioros	(45.156,58)	(13.283.157,60)	27.663.964,70	(80.912.855,58)	(66.577.205,06)
<b>Activos financieros no corrientes</b>	<b>303.775.774,44</b>	<b>(680.002,11)</b>	<b>27.663.964,70</b>	<b>(153.441.197,61)</b>	<b>177.318.539,42</b>

b) Pasivos financieros:

Categorías Clases	Débitos y partidas a pagar		Euros Total	
	2016	2015	2016	2015
Débitos y otros (Nota 12)	5.125.940,57	1.060.407,98	5.125.940,57	1.060.407,98
<b>Pasivos financieros no corrientes</b>	<b>5.125.940,57</b>	<b>1.060.407,98</b>	<b>5.125.940,57</b>	<b>1.060.407,98</b>

Categorías Clases	Débitos y partidas a pagar		Euros Total	
	2016	2015	2016	2015
Débitos y otros (Nota 12)	222.620,41	220.404,93	222.620,41	220.404,93
<b>Pasivos financieros corrientes</b>	<b>222.620,41</b>	<b>220.404,93</b>	<b>222.620,41</b>	<b>220.404,93</b>

No se incluyen como pasivos financieros los saldos con las Administraciones Públicas.

c) Análisis por vencimientos:

Los importes de los activos y pasivos financieros con un vencimiento determinado o determinable clasificados por año de vencimiento son los siguientes. Se considera que los instrumentos de patrimonio no tienen vencimiento determinado.

Vencimientos de activos financieros:

	En euros						Total
	2017	2018	2019	2020	2021	Años posteriores	
Créditos a empresas del grupo	13.336.830,77	5.025.000,00	6.000.000,00	6.975.000,00	7.900.000,00	148.845.313,58	188.082.144,36
Créditos a terceros	100.340,20	100.000,00	100.000,00	-	-	-	300.340,20
Deudores comerciales grupo	-	-	-	-	-	-	-
Dividendos a cobrar	139.294,75	-	-	-	-	-	139.294,75
Efectivo	5.222.792,12	-	-	-	-	-	5.222.792,12
Instrumentos de patrimonio	-	-	-	-	-	2.345.752,69	2.345.752,69
Otros activos financieros	3.934.729,26	27.473,15	-	-	-	-	3.962.202,41
<b>Total</b>	<b>22.733.987,10</b>	<b>5.152.473,15</b>	<b>6.100.000,00</b>	<b>6.975.000,00</b>	<b>7.900.000,00</b>	<b>151.191.066,27</b>	<b>200.052.626,62</b>

Dentro del epígrafe de créditos a empresas del grupo se encuentran registrados los préstamos participativos concedidos por la Sociedad en el ejercicio 2015 a las empresas del grupo PLHUS Plataforma Logística, S.L., Expo Zaragoza Empresarial, S.A., Plataforma Logística de Zaragoza, PLAZA, S.A.U y Platea Gestión, S.A. para cancelar anticipadamente deudas con entidades de crédito que mantenían dichas sociedades (ver nota 8). Estos préstamos participativos fueron concedidos por un importe principal de 218.247.944 euros de los que 120.297.944 euros se amortizarán mediante cuotas variables en función de la evolución de determinados factores relacionados con el líquido disponible de las sociedades indicadas. En relación con dicha amortización variable durante el ejercicio 2016 se han amortizado 20.675.489 euros. (ver nota 8)

Con fecha 28 de junio de 2016, la Junta General de Extraordinaria de Accionistas de la sociedad participada Plataforma Logística de Zaragoza, PLAZA, S.A.U, sociedad en la que participaba Corporación Empresarial Pública de Aragón, S.L.U. en un 59,23%, adoptó por unanimidad el acuerdo de reducir el capital social de la misma fijado en dicho momento en 236.449 euros, hasta quedar cifrado en 0 euros con el fin de compensar pérdidas y reservas negativas mediante la amortización de la totalidad de las acciones de la Sociedad. Simultáneamente, se autorizó la ampliación de capital social en la cantidad de 54.270.000 euros, mediante la compensación de una serie de préstamos participativos titularidad de Corporación Empresarial Pública de Aragón, S.L.U. (Ver Nota 8) y la emisión de 54 nuevas acciones de 1.005.000 euros de valor nominal cada una de ellas.

Vencimientos de pasivos financieros:

	En euros						Total
	2017	2018	2019	2020	2021	Años posteriores	
Deudas con empresas del grupo	77.318,28	-	-	-	-	5.105.940,57	5.183.258,85
Otros pasivos financieros	3.241,85	20.000,00	-	-	-	-	23.241,85
Acreeedores varios	120.787,28	-	-	-	-	-	120.787,28
Personal	21.273,00	-	-	-	-	-	21.273,00
	<b>222.620,41</b>	<b>20.000,00</b>	-	-	-	<b>5.105.940,57</b>	<b>5.348.560,98</b>



**NOTA 7 PARTICIPACIONES EN EMPRESAS DEL GRUPO, MULTIGRUPO Y ASOCIADAS**

	Denominación	Domicilio Social	Forma jurídica	NIF	Actividades
1	ARAGÓN EXTERIOR, S.A.U.	Av. Ranillas 3A, 2ª Planta – 50018 ZARAGOZA	Sociedad Anónima	A50467877	Prestación de servicios de consultoría internacional.
2	ARAGONESA DE GESTIÓN DE RESIDUOS, S.A.	Pº Mª Agustín, 36 - 50004 ZARAGOZA	Sociedad Anónima	A99136616	Gestión y eliminación de residuos peligrosos de la C.A. de Aragón.
3	CENTRO EUROPEO DE EMPRESAS E INNOVACIÓN DE ARAGÓN, S.A.	María de Luna, 11 - 50018 ZARAGOZA	Sociedad Anónima	A50488709	Prestación de servicios a sociedades para generar el desarrollo industrial regional.
4	INMUEBLES GTF, S.L.U.	Pº Mª Agustín, 36 - 50004 ZARAGOZA	Sociedad Limitada	B50722842	Sin actividad.
5	PARQUE TECNOLÓGICO WALQA, S.A.	Ctra. N-330 Km. 566 - 22197 CUARTE	Sociedad Anónima	A22266217	Promoción inmobiliaria de terrenos y arrendamientos de naves.
6	SOCIEDAD ARAGONESA DE GESTIÓN AGROAMBIENTAL, S.L.U.	Av. Ranillas, 5 A, Planta 3ª – 50018 ZARAGOZA	Sociedad Limitada	B99354607	Actividades agroambientales para el desarrollo sostenible de Aragón.
7	SOCIEDAD DE PROMOCIÓN Y GESTIÓN DEL TURISMO ARAGONES, S.L.U.	Av. Ranillas, 3 A, Planta 3ª Oficina D - 50018 ZARAGOZA	Sociedad Limitada	B50902345	Potenciación del servicio turístico en todos sus aspectos.
8	SUELO Y VIVIENDA DE ARAGÓN, S.L.U.	Avenida Diagonal Plaza, Nº 30 PLAZA - 50197 ZARAGOZA	Sociedad Limitada	B50907328	La promoción de viviendas protegidas, la adquisición y preparación de suelo, ordenación y conservación de conjuntos históricos o arquitectónicos, y la rehabilitación, bajo cualquier forma de promoción, de viviendas ya existentes.
9	CIUDAD DEL MOTOR DE ARAGÓN, S.A.	CRTA. TE-V 7033 KM.1 - 44600 ALCAÑIZ (TERUEL)	Sociedad Anónima	A44184216	Explotaciones de instalaciones deportivas.
10	PARQUE TECNOLÓGICO DEL MOTOR DE ARAGÓN, S.A.	CRTA. TE-V 7033 KM.1 - 44600 ALCAÑIZ (TERUEL)	Sociedad Anónima	A44208999	Promoción inmobiliaria de terrenos y arrendamiento de naves.
11	SOCIEDAD PARA EL DESARROLLO DE CALAMOCHA, S.A.	Valenzuela, 9 - 50004 ZARAGOZA	Sociedad Anónima	A99164659	Realizar un polígono industrial en Calamocha (Teruel).
12	AVALIA ARAGÓN, S.G.R.	Av. Ranillas, 3A, Planta 3ª oficina A – 50018 Zaragoza	Soc. Garantía Recíproca	A50101336	Prestación de garantías y avales.
13	SOCIEDAD PARA EL DESARROLLO INDUSTRIAL DE ARAGÓN, S.A.	Av. Ranillas, 3A, Planta 3ª, oficina E – 50018 Zaragoza	Sociedad Anónima	A50091511	Promover e impulsar el desarrollo industrial en la comunidad autónoma de Aragón.
14	PLATAFORMA LOGÍSTICA DE ZARAGOZA PLAZA, S.A.U.	Pº Mª Agustín, 36 - 50004 ZARAGOZA	Sociedad Anónima	A50858018	Promoción de terrenos y naves logísticas de Plaza.



	Denominación	Domicilio Social	Forma jurídica	NIF	Actividades
15	PLAZA DESARROLLOS LOGÍSTICOS, S.L.	Ronda Del Canal Imperial de Aragón, 1 – 50197 ZARAGOZA	Sociedad Limitada	B99175846	Promoción de espacios logísticos Industriales.
16	EXPO ZARAGOZA EMPRESARIAL, S.A.	Av. Ranillas 1D, 3ª Planta Oficina I – 50018 ZARAGOZA	Sociedad Anónima	A99056442	Actuaciones de promoción inmobiliaria, urbanización, construcción y reforma, comercialización, gestión y explotación, adquisición y enajenación de toda clase de inmuebles necesarios para la promoción del Parque Empresarial Post Expo.
17	PLHUS PLATAFORMA LOGÍSTICA, S.L. *	AVDA. Diagonal Plaza nº 30 PLATAFORMA LOGISTICA DE ZARAGOZA 50197 ZARAGOZA	Sociedad Limitada	B99120842	La sociedad tiene por objeto la proyección, construcción, conservación, gestión, explotación y promoción, por ella misma o a través de terceras personas, de la Plataforma Logística Industrial de Huesca "PLHUS".
18	PROMOCION DE ACTIVIDADES AEROPORTUARIAS, S.L.U.	Pº María Agustín, 36, 50004 Zaragoza	Sociedad Anónima	B99346652	La promoción de los aeropuertos y demás instalaciones aeroportuarias radicados en el territorio de la Comunidad Autónoma de Aragón, tanto en lo referente a su utilización para el transporte de mercancías, como para el transporte de pasajeros.
19	PLATEA GESTIÓN, S.A. *	c/ Nicanor Villalta nº 5 Local 44002 Teruel	Sociedad Anónima	A44198646	Proyección, construcción, conservación, explotación y promoción, por ella misma o a través de terceras personas, de la Plataforma Logística-Industrial de Teruel "Platea"
20	ARAMÓN MONTAÑAS DE ARAGÓN, S.A.	Edificio Sextas. Urb. Formigal S/N 22640 Formigal	Sociedad Anónima	A50909357	Construcción y explotación comercial y turística de estaciones de esquí, explotaciones hoteleras y centros deportivos.
21	BARONÍA DE ESCRICHE, S.L.	Pza. San Juan, 7 - 44001 TERUEL	Sociedad Limitada	B44200566	Consolidación y rehabilitación de la Baronía de Escriche para su uso como hotel.
22	SEM GRUPO ITEVELESA-ARAGON, S.A.	Pº Ind. Malpica, C/"D", 24 - 50016 ZARAGOZA	Sociedad Anónima	A50951953	Inspección técnica de vehículos.
23	SOCIEDAD GESTORA DEL CONJUNTO PALEONTOLÓGICO DE TERUEL, S.A.	Polígono Los Planos, s/n - 44002 TERUEL	Sociedad Anónima	A44180057	Explotación de las instalaciones del Parque de Ocio Territorio Dinópolis.
24	TERMINAL MARÍTIMA DE ZARAGOZA, S.L.	Crta. Cogullada, 65. Mercazaragoza, c/ P - 50014 ZARAGOZA	Sociedad Limitada	B50852763	Prestación de servicios logísticos.
25	NIEVE DE TERUEL, S.A.	Avenida América 18, - 44002 Teruel	Sociedad Anónima	A44123776	Puesta en marcha, desarrollo y explotación comercial y turística de estaciones de esquí dentro de la Comunidad Autónoma de Aragón.
26	ZARAGOZA ALTA VELOCIDAD 2002, S.A.	Pza. Antonio Beltrán Martínez, 1, pta. 6ª K - 50001 ZARAGOZA	Sociedad Anónima	A50928845	Gestión desarrollo urbanístico áreas G44 Y G19 de Zaragoza.



	Denominación	Domicilio Social	Forma jurídica	NIF	Actividades
27	SOCIEDAD PARA LA PROMOCIÓN Y EL DESARROLLO EMPRESARIAL DE TERUEL, S.A.	C/ LOS ENEBROS, 74 44002 TERUEL	Sociedad Anónima	A44217800	La actividad consiste en prestar un apoyo financiero especializado a favor de las empresas establecidas o que se establezcan en la provincia de Teruel, y que desarrollen proyectos empresariales con viabilidad técnica, económica y financiera.
28	FRUTAS Y CONSERVAS DEL PIRINEO ARAGONÉS, S.A.	PROLONGACIÓN CALLE BENASQUE S/N - 22510 BINACED (HUESCA)	Sociedad Anónima	A22214928	Fabricación y venta de conservas vegetales.
29	CAPITAL INNOVACIÓN Y CRECIMIENTO, S.A.	Paseo Sagasta, 2 4º Dcha. 50006 Zaragoza	Sociedad Anónima	A99036899	Toma de participaciones temporales en el capital de empresas no financieras cuyos valores no coticen en el primer mercado de las Bolsas de Valores. Asimismo, puede realizar actividades de asesoramiento financiero.

\* Participación indirecta

En el apartado g) de la presente nota se detalla la información sobre el patrimonio neto de las entidades del grupo y asociadas.

- a) Sociedades participadas con Incertidumbre significativa sobre la aplicación del principio de empresa en funcionamiento

La Sociedad ha obtenido pérdidas significativas en los últimos ejercicios, concretamente en 2016 y 2015 las pérdidas han ascendido a 52.865.102 y 46.504.624 de euros respectivamente. Estas pérdidas han sido provocadas básicamente por las pérdidas producidas en las sociedades participadas, principalmente de las enmarcadas dentro del sector inmobiliario, tanto sociedades de promoción de equipamientos e infraestructuras de Parques Empresariales como proyectos de interés público y general, todo ello, dentro de la Comunidad Autónoma de Aragón.

En octubre de 2015 se produjo la cancelación anticipada de deudas con entidades de crédito que mantenían las siguientes sociedades del grupo PLHUS Plataforma Logística, S.L., Expo Zaragoza Empresarial, S.A. y Plataforma Logística de Zaragoza, PLAZA, S.A.U., así como la sociedad asociada Platea Gestión, S.A. en dicho momento (sociedad de grupo a cierre del ejercicio 2016). La amortización anticipada de tales deudas ha sido realizada, (1) por una parte, mediante el pago por cuenta de estas sociedades efectuado de forma directa por Corporación Empresarial Pública de Aragón, S.L.U. quién pasó a ocupar la posición acreedora de los bancos en las mismas condiciones en las que las sociedades tenían suscrita la deuda, por las cantidades efectivamente abonadas, y que con posterioridad procedió a la formalización de préstamos participativos por importe de 218,2 millones de euros, (2) por otra parte, a través de financiación otorgada por el Gobierno de Aragón durante 2015 dentro del programa de Fondo de Facilidad Financiera para atender a determinados vencimientos de las deudas con entidades de crédito mantenidas por las sociedades indicadas y (3) en tercer lugar mediante abonos realizados por la propias sociedades con cargo a sus propios recursos.





La devolución de los préstamos participativos concedidos por la Sociedad ha sido fijada mediante cuotas fijas y variables hasta el ejercicio 2026 (2027 en el caso de EXPO Zaragoza Empresarial, S.A.) teniendo la parte fija un año de carencia, siendo su primera amortización en 2017 (2018 en Platea Gestión, S.A.). Respecto a la parte variable será amortizada en función de la evolución de determinados factores relacionados con el líquido disponible de las sociedades.

El detalle de las deudas con entidades de crédito canceladas en el ejercicio anterior así como el instrumento de cancelación fue el siguiente:

<u>Sociedad</u>	<u>Préstamo participativo</u>	<u>Fondo de facilidad financiera</u>	<u>Total</u>
Plataforma Logística de Zaragoza, PLAZA, S.A.U.	66.266.641	17.530.965	83.797.606
PLHUS Plataforma Logística, S.L.	33.950.000	4.664.979	38.614.979
EXPO Zaragoza Empresarial, S.A.	108.157.111	3.076.542	111.233.653
Platea Gestión, S.A.	9.874.192	635.204	10.509.396
<b>Total</b>	<b>218.247.944</b>	<b>25.907.690</b>	<b>244.155.634</b>

Esta refinanciación supuso una mejora significativa de la situación financiera de estas sociedades debido a unas mejores condiciones de endeudamiento así como al traspaso de las deudas con entidades de crédito a deudas con el Gobierno de Aragón por la parte del Fondo de Facilidad Financiera y a deudas con Corporación Empresarial Pública de Aragón, S.L.U. por la parte de los préstamos participativos.

Todo ello supuso que las sociedades dependientes Expo Zaragoza Empresarial, S.A., Plataforma Logística de Zaragoza, PLAZA, S.A.U., PLHUS Plataforma Logística, S.L. y Platea Gestión, S.A. no tengan problemas para continuar con el funcionamiento normal de sus actividades, a diferencia de ejercicios anteriores donde estaba condicionado fundamentalmente a la obtención de acuerdos de refinanciación con las diferentes entidades financieras y a seguir contando con el apoyo financiero de sus accionistas.

Igualmente, esta refinanciación ha supuesto una mejora considerable en la situación patrimonial de estas sociedades, principalmente en PLHUS Plataforma Logística, S.L. y Plataforma Logística de Zaragoza, PLAZA, S.A.U. ya que a efectos de desequilibrio patrimonial se han de considerar los préstamos participativos como mayor valor del patrimonio neto. Con todo ello, la situación de desequilibrio patrimonial que se desprende del balance de las sociedades PLHUS Plataforma Logística, S.L. y Plataforma Logística de Zaragoza, PLAZA, S.A.U. no supondría incurrir en la causa de disolución contemplada en el artículo 363 de la Ley de Sociedades de Capital en base a lo comentado. La situación patrimonial de dichas sociedades sería la siguiente:



**Plataforma Logística de Zaragoza, PLAZA, S.A.U.****En euros**

Patrimonio Neto a 31/12/2016	(12.771.028)
Préstamo participativo	55.448.015
<b>Patrimonio Neto corregido</b>	<b>42.676.987</b>
Capital social a 31/12/2016	54.270.000
2/3 del Capital Social a 31/12/2016	36.180.000
1/2 del Capital Social a 31/12/2016	27.135.000

**PLHUS Plataforma Logística, S.L.****En euros**

Patrimonio Neto a 31/12/2016	(2.320.365)
Préstamo participativo	33.950.000
<b>Patrimonio Neto corregido</b>	<b>31.629.635</b>
Capital social a 31/12/2016	4.487.058
1/2 del Capital Social a 31/12/2016	2.243.529

b) Los movimientos que se han producido en las inversiones en empresas del grupo, multigrupo y asociadas durante los ejercicios 2016 y 2015 han sido los siguientes:

Ejercicio 2016	En euros			
	Grupo	Multigrupo	Asociadas	Total
Coste a 31.12.2015	<u>446.091.711,52</u>	<u>83.904.750,13</u>	<u>18.348.317,53</u>	<u>548.344.779,18</u>
Altas	11.428.491,06	-	6.437.500,00	17.865.991,06
Baja	-	(10.621.842,95)	-	(10.621.842,95)
Traspasos (Nota 8)	54.270.000,00	-	-	54.270.000,00
Coste a 31.12.2016	<u>511.790.202,58</u>	<u>73.282.907,18</u>	<u>24.785.817,53</u>	<u>609.858.927,29</u>
Deterioro a 31.12.2015	<u>(213.115.390,56)</u>	<u>(43.903.425,83)</u>	<u>(3.104.707,95)</u>	<u>(260.123.524,34)</u>
Altas	(75.614.118,88)	(767.913,40)	(6.437.500,00)	(82.819.532,28)
Reversiones	4.108.843,43	-	507.893,56	4.616.736,99
Ventas/Bajas	-	9.613.842,95	-	9.613.842,95
Deterioro a 31.12.2016	<u>(284.620.666,01)</u>	<u>(35.057.496,28)</u>	<u>(9.034.314,38)</u>	<u>(328.712.476,68)</u>
Coste Neto a 31.12.2015	<u>232.976.320,96</u>	<u>40.001.324,30</u>	<u>15.243.609,58</u>	<u>288.221.254,84</u>
Coste Neto a 31.12.2016	<u>227.169.536,57</u>	<u>38.225.410,90</u>	<u>15.751.503,14</u>	<u>281.146.450,61</u>



Ejercicio 2015	En euros			
	Grupo	Multigrupo	Asociadas	Total
Coste a 31.12.2014	<u>441.912.209,52</u>	<u>83.904.750,13</u>	<u>20.783.301,13</u>	<u>546.600.260,78</u>
Altas	4.179.502,00	-	-	4.179.502,00
Ventas/Bajas	-	-	(2.434.983,60)	(2.434.983,60)
Coste a 31.12.2015	<u>446.091.711,52</u>	<u>83.904.750,13</u>	<u>18.348.317,53</u>	<u>548.344.779,18</u>
Deterioro a 31.12.2014	<u>(186.764.232,08)</u>	<u>(40.926.347,83)</u>	<u>(2.784.380,23)</u>	<u>(230.474.960,14)</u>
Altas	(26.842.628,89)	(3.985.078,00)	(320.327,72)	(31.148.034,61)
Reversiones	491.470,41	1.008.000,00	-	1.499.470,41
Ventas/Bajas	-	-	-	-
Deterioro a 31.12.2015	<u>(213.115.390,56)</u>	<u>(43.903.425,83)</u>	<u>(3.104.707,95)</u>	<u>(260.123.524,34)</u>
Coste Neto a 31.12.2014	<u>255.147.977,44</u>	<u>42.978.402,30</u>	<u>17.998.920,90</u>	<u>316.125.300,64</u>
Coste Neto a 31.12.2015	<u>232.976.320,96</u>	<u>40.001.324,30</u>	<u>15.243.609,58</u>	<u>288.221.254,84</u>

c) Los movimientos producidos en el ejercicio 2016 se corresponden principalmente a lo siguiente:

- i. Con fecha 28 de junio de 2016, la Junta General de Accionistas de la sociedad participada Plataforma Logística de Zaragoza, PLAZA, S.A.U, sociedad en la que participaba Corporación Empresarial Pública de Aragón, S.L.U. en un 59,23%, adoptó por unanimidad el acuerdo de reducir el capital social de la misma fijado en dicho momento en 236.449 euros, hasta quedar cifrado en 0 euros con el fin de compensar pérdidas y reservas negativas mediante la amortización de la totalidad de las acciones de la Sociedad. Simultáneamente, se autorizó la ampliación de capital social en la cantidad de 54.270.000 euros, mediante la compensación de una serie de préstamos participativos titularidad de Corporación Empresarial Pública de Aragón, S.L.U. (Nota 8) y la emisión de 54 nuevas acciones de 1.005.000 euros de valor nominal cada una de ellas. Dichas acciones han sido íntegramente suscritas por la Sociedad pasando a tener una participación del 100% en el capital social de la misma. Esta operación de reducción y ampliación de capital social se encuentra formalizada en Escritura Pública otorgada en fecha 11 de noviembre de 2016 e inscrita en el Registro Mercantil de Zaragoza con fecha 25 de noviembre de 2016. De esta forma, la totalidad del capital social pertenece a Corporación Empresarial Pública de Aragón, S.L.U. y por tanto Plataforma Logística de Zaragoza, PLAZA, S.A.U. ha pasado a tener carácter unipersonal.



- ii. Con fecha 23 de mayo de 2016, la Junta General Ordinaria de Accionistas de Ciudad del Motor de Aragón, S.A., ha acordado ampliar el capital social en 7.000 miles de euros mediante la creación de 114.751 acciones de 61 euros de valor nominal cada una de ellas. Corporación Empresarial Pública de Aragón, S.L.U. ha suscrito y desembolsado íntegramente, las acciones que conforme a los derechos preferentes de suscripción le correspondían, cuyo valor nominal asciende a 4.200 miles de euros. Este acuerdo se encuentra formalizado en Escritura Pública otorgada en fecha 25 de octubre de 2016 e inscrita en el Registro Mercantil de Teruel con fecha 3 de noviembre de 2016.
- iii. Adicionalmente, con fecha 21 de noviembre de 2016, la Junta General Extraordinaria de Accionistas de Ciudad del Motor de Aragón, S.A., ha acordado ampliar el capital social en 3.404 miles de euros mediante la creación de 55.810 acciones de 61 euros de valor nominal cada una de ellas. Corporación Empresarial Pública de Aragón, S.L.U. ha suscrito y desembolsado íntegramente, las acciones que conforme a los derechos preferentes de suscripción le correspondían, cuyo valor nominal asciende a 2.043 miles de euros. Este acuerdo se encuentra formalizado en Escritura Pública otorgada en fecha 1 de diciembre de 2016 e inscrita en el Registro Mercantil de Teruel con fecha 9 de diciembre de 2016.
- iv. Durante el ejercicio 2016, Corporación Empresarial Pública de Aragón, S.L.U., ha acordado en el Consejo de Administración de fecha 28 de junio de 2016, realizar aportaciones de socios a la sociedad participada Suelo y Vivienda de Aragón, S.L.U., por importe de 1.500.000 euros, que fueron desembolsados con fecha 26 de julio de 2016, con el objeto de que la misma pudiera acudir a la ampliación de capital que se ha producido en la sociedad vinculada PLHUS Plataforma Logística, S.L., en el ejercicio 2016.
- v. Durante el ejercicio 2016, Corporación Empresarial Pública de Aragón, S.L.U., ha acordado en los Consejos de Administración de fecha 28 de junio de 2016 y 13 de Diciembre de 2016, realizar aportaciones de socios a la sociedad participada Suelo y Vivienda de Aragón, S.L.U., por importe de 975.200 y 904.800 euros respectivamente, que fueron desembolsados a lo largo del ejercicio 2016 con el objeto de que la misma pudiera acudir a la ampliación de capital que se ha producido en la sociedad Platea Gestión, S.A. en el ejercicio 2016.





- vi. En Junta General Ordinaria de Accionistas de la sociedad participada Parque Tecnológico Walqa, S.A. de fecha 30 de mayo de 2016, se ha adoptado el acuerdo de reducir el capital social en la cifra de 421.287 euros, para restablecer el equilibrio patrimonial entre el capital y patrimonio neto de la sociedad, disminuido por consecuencia de las pérdidas, mediante la reducción del valor nominal de todas las acciones (132.898) en 3,17 euros por acción. Simultáneamente, se ha aprobado ampliar el capital social hasta la cifra de 2.733.566 euros, mediante la creación de nuevas acciones iguales a las anteriores, habiéndose ofrecido a cada accionista la suscripción de acciones en la misma proporción, que su porcentaje de participación previo en el capital social de la sociedad (en el caso de Corporación Empresarial Pública de Aragón, S.L.U., antes de materializarse la operación descrita se elevaba a 56,05%). Habiendo transcurrido el plazo establecido para la suscripción de dichas acciones, sólo la Sociedad ha ejercitado su derecho de suscripción preferente, por lo que el aumento de capital no ha sido suscrito íntegramente dentro del plazo fijado, aumentado el capital social de la sociedad participada en la cantidad de 799.985 euros, mediante la creación de 81.382 acciones de 9,83 euros de valor nominal cada una. Como consecuencia de esta operación, la participación que mantiene Corporación Empresarial Pública de Aragón, S.L.U. en el capital social de esta sociedad participada, se ha visto incrementado pasando a ser de un 72,74%. Este acuerdo se encuentra formalizado en Escritura Pública otorgada en fecha 18 de octubre de 2016 e inscrito en el Registro Mercantil con fecha anterior a la formulación de cuentas anuales.
- vii. Con fecha 24 de mayo de 2016, la Junta General de Accionistas de Parque Tecnológico del Motor de Aragón, S.A. ha aprobado el acuerdo de reducir el capital social de la compañía en 667.182 euros, mediante la reducción del valor nominal de las acciones en 8,5 euros. Simultáneamente se acuerda una ampliación de capital por importe de 552.338 euros, no suscribiéndose el total de acciones emitidas en ella, ampliándose finalmente el capital en la cifra de 399.949 euros tras la suscripción de Corporación Empresarial Pública de Aragón. Como consecuencia de esta operación, la participación directa que mantiene Corporación Empresarial Pública de Aragón, S.L.U. en el capital social de esta sociedad se ha visto incrementado pasando a ser de un 42,43% (al 31 de diciembre de 2015, el porcentaje de participación ascendía a 36,73%). Este acuerdo se encuentra formalizado en Escritura Pública otorgada en fecha 9 de septiembre de 2016 e inscrita en el Registro Mercantil de Teruel con fecha 10 de octubre de 2016.





- viii. Con fecha 18 de febrero de 2016, el Consejo de Administración de Corporación Empresarial Pública de Aragón, S.L.U., en su condición de accionista único de la sociedad participada Aragón Exterior, S.A.U., aprobó realizar una aportación de socios por importe de 270.000 euros que fueron desembolsados con fecha 18 de abril de 2016, con el objetivo de compensar parte de las pérdidas incurridas y cancelar un préstamo pendiente de pago con el Instituto Aragonés de Fomento. Asimismo, con fecha 31 de marzo de 2016, el Consejo de Administración de Corporación Empresarial Pública de Aragón, S.L.U., adoptó por unanimidad una reducción de capital en la cantidad de 400.021 euros, con la finalidad de restablecer el equilibrio patrimonial. Simultáneamente, se aprobó la ampliación de capital en la cantidad de 60.000 euros, desembolsada con fecha 18 de mayo de 2016 por parte del accionista único. Este acuerdo se encuentra formalizado en Escritura Pública otorgada en fecha 11 de octubre de 2016 e inscrita en el Registro Mercantil de Zaragoza con fecha 30 de diciembre de 2016.
- ix. Durante el ejercicio 2016, Corporación Empresarial Pública de Aragón, S.L.U., ha acordado en el Consejo de Administración de fecha 31 de marzo de 2016 realizar aportaciones de socios a la sociedad participada Aragonesa de Gestión de Residuos, S.A., por importe de 36.000 euros, que fueron desembolsados con fecha 18 de abril de 2016.
- x. Con fecha 4 de noviembre de 2016 la Junta General de Accionistas de Sociedad para el Desarrollo de Calamocha, S.A. ha acordado una ampliación de capital por importe de 300.000 euros. Corporación Empresarial Pública de Aragón, S.L.U. ha suscrito y desembolsado íntegramente, las acciones que conforme a los derechos preferentes de suscripción le correspondían, cuyo valor nominal asciende a 240 miles de euros. Esta operación se ha elevado a público e inscrito en el Registro Mercantil en el ejercicio 2016.
- xi. El Consejo de Administración de fecha 4 de julio de 2016, de la sociedad participada Zaragoza Alta Velocidad 2002, S.A. acordó notificar a los accionistas la solicitud del pago del capital social pendiente de desembolsar al 30 de junio de 2016, que en el caso de Corporación Empresarial Pública de Aragón, S.L.U. ascendía a 5.625.000 euros. La Sociedad realizó el desembolso del dividendo pasivo con fecha 26 de julio de 2016.
- xii. La Junta General de Accionistas de fecha 21 de diciembre de 2016, de la sociedad participada Zaragoza Alta Velocidad 2002, S.A. acordó la reducción del capital social a 0 euros, para compensar pérdidas por importe de 30.601.012 euros, mediante la compensación de pérdidas acumuladas y la posterior ampliación de capital social por importe de 13.000.000 euros mediante la oportuna reducción y elevación del valor nominal de las acciones ya existentes. La Sociedad ha acudido a la ampliación de capital, ejerciendo sus derechos de suscripción preferente, suscribiendo acciones por un valor nominal de 3.250.000 euros, las cuales ha desembolsado, al igual que el resto de accionistas, en un 25%, es decir, en un importe de 812.500 euros a fecha de cierre del ejercicio 2016. La elevación a público de este acuerdo tuvo lugar el 25 de enero de 2017.





- xiii. Con fecha 16 de abril de 2012, los accionistas de la sociedad Promoción del Aeropuerto de Zaragoza, S.A. acordaron la disolución de la sociedad y la apertura de su proceso de liquidación, cesando desde esa fecha en sus actividades. En consecuencia, se declaró disuelta la sociedad procediendo a abrir el correspondiente período de liquidación, añadiendo a la denominación de la Sociedad la expresión "en liquidación" por lo que su denominación pasó a ser "Promoción del Aeropuerto de Zaragoza, S.A. en liquidación". Con fecha 24 de febrero de 2016, ha quedado otorgada la escritura de liquidación y extinción de la sociedad, la cual fue inscrita en el Registro Mercantil el 1 de abril de 2016. Con fecha 5 de febrero de 2016, Corporación Empresarial Pública de Aragón, S.L.U. ha cobrado 1.008 miles de euros como resultado de la liquidación de dicha sociedad participada.

No se ha generado resultado alguno en el ejercicio 2016 correspondiente a la venta o baja de participaciones.

- d) Los movimientos producidos en el ejercicio 2015 se corresponden principalmente a lo siguiente:

- i. Con fecha 31 de marzo de 2015 el Consejo de Administración de Corporación Empresarial Pública de Aragón, S.L.U. adoptó por unanimidad el acuerdo de aportar a la sociedad participada Suelo y Vivienda de Aragón, S.L.U., la nave industrial indicada en la Nota 6 de la memoria de las presentes cuentas anuales. Dicho acuerdo fue elevado a público con fecha 8 de abril de 2015. Dicha nave fue valorada por un experto independiente en 1.764 miles de euros, importe por el que se ha incrementado el coste de la participación en dicha sociedad participada.
- ii. Con fecha 2 de marzo de 2015 la Junta General de Accionistas de Expo Zaragoza Empresarial, S.A. acordó ampliar el capital social en 2.416 miles de euros mediante la creación de 8.052 acciones de 300 euros de valor nominal. Las acciones fueron suscritas íntegramente por Corporación Empresarial Pública de Aragón, S.L.U. mediante aportación dineraria. Este acuerdo se encuentra formalizado en Escritura Pública otorgada en fecha 8 de mayo de 2015 e inscrita en el Registro Mercantil de Zaragoza con fecha 2 de junio de 2015. Como consecuencia de lo anterior, la participación de la sociedad Corporación Empresarial Pública de Aragón, S.L.U. incrementó su porcentaje de participación del 97,85% al 97,91%.
- iii. Con fecha 14 de abril de 2015, se elevó a público el acuerdo adoptado por el Consejo de Administración de Corporación Empresarial Pública de Aragón, S.L.U. con fecha 31 de marzo de 2015, de vender las participaciones que mantenía la Sociedad a un tercero de dos empresas asociadas:
  - i. Compañía Eólica Campo de Borja, S.A., de la cual vende 3.450 acciones, que suponen el 24,17% del Capital Social de la misma.
  - ii. Molino de Caragüeyes, S.L., de la cual vende 60 participaciones, que suponen el 20% del Capital Social de la misma.

El coste de dichas participaciones ascendía a 235 miles de euros.



- iv. El Consejo de Administración de la Sociedad acordó en fecha 10 de septiembre de 2014, ejercer el derecho de separación contemplado en el artículo 15 de la Ley 12/1991, de 29 de abril, de Agrupaciones de Interés Económico, sobre la Agrupación de Interés Económico de la que era partícipe la Sociedad en un 20% Parque Eólico de Aragón, A.I.E., solicitando la devolución de su participación en el haber líquido social. Dicho acuerdo de separación se elevó en escritura pública con fecha 13 de febrero de 2015. El coste de la participación en esta Agrupación de Interés Económico ascendía a 120 miles de euros.
- v. Con fecha 25 de noviembre de 2015, la Junta General Universal de la sociedad participada Capital Innovación y Crecimiento, S.C.R. S.A. acordó reducir el capital en 4.494 miles de euros, reduciendo el valor nominal de las acciones en 37 euros, pasando de tener un valor nominal de 61 euros por acción a 24 euros por acción. Dicho acuerdo fue elevado a público con fecha 29 de diciembre de 2015. Esto ha supuesto la reducción del coste de la participación en dicha sociedad participada en 1.749 miles de euros.
- vi. Con fecha 20 de marzo de 2015, la Junta General Universal de la sociedad participada Capital Innovación y Crecimiento, S.C.R. S.A. acordó reducir el capital en 850 miles de euros, reduciendo el valor nominal de las acciones en 7 euros, pasando de tener un valor nominal 68 euros por acción a 61 euros por acción. Dicho acuerdo fue elevado a público con fecha 4 de junio de 2015. Esto supuso la reducción del coste de la participación en dicha sociedad participada en 331 miles de euros.

Las ganancias por las ventas de participaciones en sociedades del grupo y por el ejercicio del derecho de separación de socio de la Agrupación de Interés Económico descrita anteriormente, registrado en la cuenta de pérdidas y ganancias abreviada en el ejercicio 2015, ascendió a 317 miles de euros.

- e) Las correcciones valorativas por deterioro registradas en las distintas participaciones de empresas del grupo, multigrupo y asociadas se detallan a continuación:



38

Año 2016

			Euros	
	Pérdida por deterioro a 31/12/2015	Variac. deterioro a Pérdidas y Ganancias 2016	Salidas y reducciones	Pérdida por deterioro a 31/12/2016
<b>Empresas del grupo</b>				
- ARAGÓN EXTERIOR, S.A.U.	(2.766.000,02)	(140.489,80)	-	(2.906.489,82)
- SOCIEDAD PARA EL DESARROLLO DE CALAMUCHA, S.A.	(11.298,39)	-	-	(11.298,39)
- AVALIA ARAGÓN, S.G.R.	(4.489.131,13)	47.383,46	-	(4.441.747,67)
- CENTRO EUROPEO DE EMPRESAS E INNOVACIÓN DE ARAGÓN, S.A.	(895.689,38)	(78.823,10)	-	(774.512,48)
- EXPO ZARAGOZA EMPRESARIAL, S.A.	(92.914.462,48)	4.060.646,58	-	(88.853.815,90)
- PLATAFORMA LOGÍSTICA DE ZARAGOZA PLAZA, S.A.U	(38.319.268,68)	(54.270.000,00)	-	(92.589.268,68)
- ARAGONESA DE GESTIÓN DE RESIDUOS, S.A.	(113.436,50)	(10.025,12)	-	(123.461,62)
- PROMOCIÓN DE ACTIVIDADES AEROPORTUARIAS, S.L.U.	(4.981.605,35)	(13.860,95)	-	(4.995.466,30)
- SOCIEDAD ARAGONESA DE GESTION AGROAMBIENTAL, S.L.U.	(534.737,16)	(51.416,61)	-	(586.153,77)
- SUELO Y VIVIENDA DE ARAGON, S.L.U.	(68.236.225,11)	(21.049.503,30)	-	(89.285.728,41)
- PARQUE TECNOLÓGICO WALQA, S.A.	(51.540,59)	-	-	(51.540,59)
- INMUEBLES GTF, S.L.U.	(1.995,77)	813,39	-	(1.182,38)
<b>Subtotal empresas del grupo</b>	<b>(213.115.390,56)</b>	<b>(71.505.275,45)</b>	<b>-</b>	<b>(284.620.666,01)</b>
<b>Empresas multigrupo</b>				
- ARAMON MONTAÑAS DE ARAGÓN, S.A.	(34.204.386,18)	(767.913,40)	-	(34.972.299,58)
- BARONÍA DE ESCRICHE, S.L	(85.196,70)	-	-	(85.196,70)
- PROMOCION AEROPUERTO DE ZARAGOZA, S.A., EN LIQUIDACIÓN	(9.613.842,95)	-	9.613.842,95	-
<b>Subtotal empresas multigrupo</b>	<b>(43.903.425,83)</b>	<b>(767.913,40)</b>	<b>9.613.842,95</b>	<b>(35.057.496,28)</b>
<b>Empresas asociadas</b>				
- CAPITAL INNOVACIÓN Y CRECIMIENTO S.C.R., S.A.	(495.382,27)	495.382,27	-	-
- TERMINAL MARÍTIMA DE ZARAGOZA, S.L.	(584.072,65)	12.511,28	-	(571.561,37)
- ZARAGOZA ALTA VELOCIDAD 2002, S.A.	(2.025.253,03)	(6.437.500,00)	-	(8.462.753,03)
<b>Subtotal empresas asociadas</b>	<b>(3.104.707,95)</b>	<b>(5.929.606,44)</b>	<b>-</b>	<b>(9.034.314,39)</b>
<b>Total</b>	<b>(260.123.524,34)</b>	<b>(78.202.795,29)</b>	<b>9.613.842,95</b>	<b>(328.712.476,68)</b>



Año 2015	Euros			
	Pérdida por deterioro a 31/12/2014	Variac. deterioro a Pérdidas y Ganancias 2015	Salidas y reducciones	Pérdida por deterioro a 31/12/2015
<b>Empresas del grupo</b>				
- ARAGÓN EXTERIOR, S.A.U.	(2.375.274,98)	(390.725,04)	-	(2.766.000,02)
- SOCIEDAD PARA EL DESARROLLO INDUSTRIAL DE ARAGÓN, S.A.	-	-	-	-
- SOCIEDAD PARA EL DESARROLLO DE CALAMOCHA, S.A.	(13.300,35)	2.001,96	-	(11.298,39)
- AVALIA ARAGÓN, S.G.R.	(3.956.672,30)	(532.458,83)	-	(4.489.131,13)
- CENTRO EUROPEO DE EMPRESAS E INNOVACIÓN DE ARAGÓN, S.A.	(607.444,36)	(88.245,02)	-	(695.689,38)
- EXPO ZARAGOZA EMPRESARIAL, S.A.	(87.100.076,36)	(5.814.386,12)	-	(92.914.462,48)
- PLATAFORMA LOGÍSTICA DE ZARAGOZA PLAZA, S.A.	(38.319.268,68)	-	-	(38.319.268,68)
- ARAGONESA DE GESTIÓN DE RESIDUOS, S.A.	(87.726,84)	(25.709,66)	-	(113.436,50)
- PROMOCIÓN DE ACTIVIDADES AEROPORTUARIAS, S.L.U.	(4.981.605,35)	-	-	(4.981.605,35)
- SOCIEDAD ARAGONESA DE GESTION AGROAMBIENTAL, S.L.U.	(318.007,67)	(216.729,49)	-	(534.737,16)
- SUELO Y VIVIENDA DE ARAGON, S.L.U.	(48.461.850,38)	(19.774.374,73)	-	(68.236.225,11)
- PARQUE TECNOLÓGICO WALQA, S.A.	(540.835,25)	489.294,66	-	(51.540,59)
- INMUEBLES GTF, S.L.U.	(2.169,56)	173,79	-	(1.995,77)
<b>Subtotal empresas del grupo</b>	<b>(186.764.232,08)</b>	<b>(26.351.158,48)</b>	<b>-</b>	<b>(213.115.390,56)</b>
<b>Empresas multigrupo</b>				
- ARAMON MONTAÑAS DE ARAGÓN, S.A.	(30.219.308,18)	(3.985.078,00)	-	(34.204.386,18)
- BARONÍA DE ESCRICHE, S.L.	(85.196,70)	-	-	(85.196,70)
- PROMOCION AEROPUERTO DE ZARAGOZA, S.A., EN LIQUIDACIÓN	(10.621.842,95)	1.008.000,00	-	(9.613.842,95)
<b>Subtotal empresas multigrupo</b>	<b>(40.926.347,83)</b>	<b>(2.977.078,00)</b>	<b>-</b>	<b>(43.903.425,83)</b>
<b>Empresas asociadas</b>				
- CAPITAL INNOVACIÓN Y CRECIMIENTO, S.C.R., S.A.	(182.383,50)	(312.998,77)	-	(495.382,27)
- TERMINAL MARÍTIMA DE ZARAGOZA, S.L.	(576.743,70)	(7.328,95)	-	(584.072,65)
- ZARAGOZA ALTA VELOCIDAD 2002, S.A.	(2.025.253,03)	-	-	(2.025.253,03)
<b>Subtotal empresas asociadas</b>	<b>(2.784.380,23)</b>	<b>(320.327,72)</b>	<b>-</b>	<b>(3.104.707,95)</b>
<b>Total</b>	<b>(230.474.960,14)</b>	<b>(29.648.564,20)</b>	<b>-</b>	<b>(260.123.524,34)</b>

En relación con las provisiones por deterioro registradas en las distintas participaciones de empresas del grupo, multigrupo y asociadas, hay que indicar que para la adquisición de algunas de ellas se han obtenido subvenciones de capital. El movimiento de las mismas durante los ejercicios 2016 y 2015 ha sido el siguiente:

Año 2016	En euros					
	Saldo inicial bruto	Subvención recibida en 2016	Importe traspasado al ejercicio	Saldo final bruto	Efecto impositivo	Saldo final neto
Subvenciones capital	25.501.619,90	6.882.506,00	(1.004.533,66)	31.379.592,24	(7.844.898,06)	23.534.694,18





En euros

Año 2015	Saldo inicial bruto	Subvención recibida en 2015	Importe traspasado al ejercicio	Saldo final bruto	Efecto impositivo	Saldo final neto
Subvenciones capital	26.263.024,53	-	(761.404,63)	25.501.619,90	(6.375.404,97)	19.126.214,93

f) Indicamos a continuación, aquellas contingencias y otras cuestiones relacionadas con las sociedades participadas que podrían tener un impacto en el patrimonio neto de las mismas:

i. Expo Zaragoza Empresarial, S.A.

La Sociedad Expo Zaragoza Empresarial, S.A. se mantuvo en negociaciones con el concesionario del mantenimiento y explotación de las instalaciones de generación y distribución de energía térmica para calefacción y agua caliente y refrigeración del complejo Expo, quien solicitó el restablecimiento del equilibrio económico de la concesión, la cual es titularidad del Ayuntamiento de Zaragoza, al considerar que las potencias contratadas por los usuarios son inferiores a las inicialmente presupuestadas. Ante dicha solicitud, la Sociedad ha solicitado una Due-Diligence sobre la explotación de la concesión y sus gastos con la finalidad de verificar las causas del déficit que aduce el concesionario. Dicha Due-Diligence concluye que durante el período de la concesión, bajo ciertas hipótesis, es posible la obtención de EBITDAS positivos, no concurriendo, por tanto, circunstancias que impliquen la procedencia del reequilibrio económico de la concesión. Con fecha 30 de septiembre de 2016, el Juzgado Contencioso Administrativo número 4 de Zaragoza, emitió fallo por el que anula la actuación administrativa impugnada por el concesionario, debiendo procederse por el Ayuntamiento de Zaragoza a la tramitación del acto por su órgano correspondiente.

Por otra parte, en relación con el Impuesto sobre el Valor Añadido, la Ley 28/2014, de 27 de noviembre modificó, con efectos a partir de 1 de enero de 2015, la redacción del artículo 7.8 de la Ley 37/1992, de 28 de diciembre estableciendo que no estarán sujetos al Impuesto sobre el Valor Añadido los servicios prestados por cualesquiera entes, organismos o entidades del sector público, a favor de las Administraciones Públicas de la que dependan o de otra íntegramente dependiente de éstas, cuando dichas Administraciones Públicas ostenten la titularidad íntegra de los mismos.

Ante dicho cambio en la redacción del artículo 7.8 del Impuesto, Expo Zaragoza Empresarial, S.A. evacuó consulta vinculante a la Dirección General de Tributos con referencia V2912-15 en el ejercicio 2015 que concluyó que en el supuesto consultado, en el que existe una sociedad mercantil cuyo capital es de íntegra titularidad pública, perteneciendo a una Entidad Local y a una empresa pública que, a su vez, está íntegramente participada por una Comunidad Autónoma, determina que las prestaciones de servicios realizadas por la consultante que tengan por destinatarias a las Administraciones Públicas de que dependa, esto es, tanto la Comunidad Autónoma como la Entidad Local, se encontrarán no sujetas al Impuesto sobre el Valor Añadido. De acuerdo con lo anterior, se aplica por tanto a Expo Zaragoza Empresarial, S.A. la doctrina construida sobre los denominados «entes técnico-jurídicos» dependientes de una Administración Territorial.



Consecuencia del resultado de la consulta vinculante, en abril de 2016, el Gobierno de Aragón, accionista mayoritario a través de la sociedad Corporación Empresarial Pública de Aragón, S.L. ha solicitado que, con efectos retroactivos desde el 1 de enero de 2016, las facturas emitidas por Expo Zaragoza Empresarial, S.A. por el alquiler de las oficinas a los departamentos de titularidad del Gobierno de Aragón se realicen sin IVA.

En relación con el ejercicio 2015 y anteriores, Expo Zaragoza Empresarial, S.A. había procedido a facturar los alquileres con IVA debido, principalmente, a que hasta la citada contestación de la consulta vinculante el encuadramiento de ese criterio en la normativa europea, en concreto en lo dispuesto sobre los efectos de la no sujeción de los entes públicos en la libre competencia, permitía concluir, a pesar de la contestación vinculante, tanto en la sujeción como en la no sujeción de esos servicios. Finalmente, efectuados los pertinentes análisis, y a la vista también de la posición del destinatario de los servicios (en definitiva, un Departamento del Gobierno de Aragón), se ha optado, con base en la máxima prudencia a tenor de la literalidad de la consulta, por la decisión de entender no sujetas al Impuesto esas prestaciones de servicios.

En diciembre de 2016, la Sociedad participada ha recibido notificación de la Agencia Tributaria, por el que se comunica a la Sociedad que se inicia un procedimiento de inspección de las declaraciones fiscales presentadas por la Sociedad del Impuesto sobre el Valor Añadido para los periodos diciembre de 2012 a octubre de 2016. A fecha actual no existen conclusiones al respecto, estimando la Sociedad que dicha inspección fiscal concluya durante 2017.

La sociedad participada se encuentra actualmente valorando la implicación que pueda tener la inspección indicada y, en concreto, en la deducibilidad del IVA soportado en la adquisición de los bienes de inversión. En este punto, la consideración de Expo Zaragoza Empresarial, S.A. como un «ente dual», en la medida en que realiza operaciones sujetas y no sujetas al IVA, implica, prospectivamente, que el impuesto soportado en la adquisición de bienes y servicios destinados a la realización de operaciones no sujetas, que son las que ahora contemplamos, pasa a tener la consideración de no deducible.

En el preámbulo de la propia Ley 28/2014, de 27 de noviembre, se señala la elevación a rango legal de la doctrina administrativa de los denominados «entes técnico-jurídicos», si bien, se amplía su contenido al no exigir que determinados entes estén participados por una única Administración Pública, exigiéndose, en todo caso, que sean de titularidad íntegramente pública.

Al igual que a fecha de formulación de las cuentas anuales del ejercicio anterior, la Sociedad se ha encontrado con el hecho de que no existe una interpretación administrativa ni jurisprudencial unívoca respecto al tratamiento de la posible regularización de las cuotas de IVA soportadas en la adquisición de los bienes que se afectaron posteriormente a la actividad de arrendamiento no sujeta a IVA en virtud del art. 7. 8ª LIVA.



40



ii. Plataforma Logística de Zaragoza, PLAZA, S.A.U.

La sociedad Plataforma Logística de Zaragoza, PLAZA, S.A.U. interviene como demandada en los siguientes litigios:

1. Existe un procedimiento ordinario interpuesto por los principales contratistas de las obras de la Plataforma en reclamación de 5.823 miles de euros, que figuran registrados en el pasivo del balance de la participada, habiendo la sociedad contestado a la demanda y formulando reconvencción demandando asimismo a la Dirección facultativa de las obras de controversia, en reclamación de 100.675 miles de euros de sobrecoste de las obras de la plataforma. Este procedimiento ha sido suspendido por prejudicialidad penal, como se detallará a continuación, por lo que las cuantías reclamadas por la sociedad Plataforma Logística de Zaragoza, PLAZA, S.A.U. tienen la naturaleza de activo contingente para la Sociedad.

Así, en relación con este litigio, deben referirse las Diligencias Previas del Procedimiento Abreviado 3309/2013 de las que conoce el Juzgado de Instrucción nº 1 de Zaragoza. Este procedimiento tiene su origen en una denuncia presentada por Plataforma Logística de Zaragoza, PLAZA, S.A.U., existiendo diligencias de la Fiscalía Especial Contra la Corrupción y el Crimen Organizado que ponen de manifiesto la existencia de indicios de delito. De prosperar la causa penal podría exigirse por parte de la sociedad, que se ha constituido como acusación particular, la responsabilidad civil derivada de los delitos. Por otra parte, debe indicarse que, si bien es cierto que Plataforma Logística de Zaragoza, PLAZA, S.A.U. se encuentra igualmente en la causa, en concepto de responsable civil subsidiaria, a juicio de los asesores de la sociedad participada es improbable que se produzca un pronunciamiento de condena contra la sociedad frente a terceros, dado que es precisamente la sociedad la perjudicada por los hechos denunciados, y quien, de confirmarse judicialmente su carácter delictivo, podría reclamar una indemnización por el quebranto causado en su patrimonio.

A cierre del ejercicio 2016 se ha dictado Auto de Apertura de juicio oral y se encuentra pendiente de señalamiento de juicio oral.

2. Procedimiento Abreviado 4590/2013 que se sigue ante el Juzgado de Instrucción nº 5 de Zaragoza, en relación con los hechos acaecidos con ocasión de la construcción de determinadas naves industriales, del que se celebró vista oral ante la Audiencia Provincial de Zaragoza, y del que se ha dictado sentencia con fecha 9 de febrero de 2016, en la que se reconoce el derecho al cobro por parte de la sociedad participada de una indemnización por importe de 8.740 miles de euros. A cierre del ejercicio 2016 la sentencia se encuentra recurrida en el Tribunal Supremo y se está tramitando el recurso de casación interpuesto por los condenados y el Gobierno de Aragón. En el supuesto de que una sentencia firme establezca de forma definitiva el derecho a percibir dicha cantidad, deberán evaluarse las probabilidades de que la Sociedad termine por obtenerla en función de la capacidad económica de los demandados.





3. Diligencias Previas del Procedimiento Abreviado 1373/2015 de las que conoce el Juzgado de Instrucción nº 1 de Zaragoza, con origen en las actuaciones de la Fiscalía derivadas de hechos de los que se tuvo conocimiento en el seno de la investigación que se sustancia en las Diligencias Previas del Procedimiento Abreviado 3309/2013 de las que conoce el Juzgado de Instrucción nº 1 de Zaragoza. Se investiga la posible comisión de hechos que pudieran constituir delitos de cohecho y malversación de caudales públicos. De apreciarse finalmente la existencia de responsabilidad penal, podría conllevar el reconocimiento a favor de la Sociedad de una indemnización en concepto de responsabilidad civil derivada del delito.
4. Diligencias Previas del Procedimiento Abreviado 4123/2015 de las que conoce el Juzgado de Instrucción nº 7 de Zaragoza. Este procedimiento tiene su origen en una denuncia presentada por la Fiscalía, previa comunicación de hechos por la compañía, y se instruye por la posible comisión de delitos de falsedad documental y estafa. De apreciarse finalmente la existencia de responsabilidad penal, podría conllevar el reconocimiento a favor de la Sociedad de una indemnización en concepto de responsabilidad civil derivada del delito.
5. Por otra parte, existe un procedimiento judicial instado por la Sociedad contra un tercero ante el Juzgado de 1ª Instancia nº 1 de Zaragoza, en reclamación de 14.499 miles de euros por nulidad parcial de contrato de compra-venta. En septiembre de 2015 fue notificada sentencia parcialmente estimatoria de las pretensiones de la Sociedad, reconociendo a la Sociedad el derecho al cobro de 12.241 miles de euros, si bien esta sentencia ha sido recurrida en apelación, habiendo sido estimado el recurso de la demandada y habiendo la Sociedad recurrido en casación el citado pronunciamiento judicial, estimándose en todo caso que, aún en el supuesto de que una sentencia firme obligara a la demandada a realizar dicho pago, las probabilidades de que la Sociedad termine por obtener la citada cantidad son escasas por la falta de capacidad económica de la referida mercantil.

iii. Sociedad Aragonesa de Gestión Agroambiental, S.L.U.

Sociedad Aragonesa de Gestión Agroambiental, S.L.U. interviene como demandada en determinados litigios por las responsabilidades propias de la actividad que desarrolla. Al cierre del ejercicio, tomando en consideración los informes de los asesores legales de la sociedad en estos procedimientos, es razonable apreciar que dichos litigios no afectarán de manera significativa a la situación económico-financiera o a la solvencia de la misma. Los litigios pendientes de resolución son los siguientes:

1. Demanda interpuesta por Urbaser, S.A., Marcor Ebro, S.A., y Geotecnia y Cimientos, S.A., Unión Temporal de Empresas, Ley 18/1982, de 26 de mayo (procedimiento 917/2011).



42



El objeto del procedimiento es la reclamación de cantidad, 2.999 miles de euros, por parte de la actora, por resolución contractual de las obras de la Fase B del vertedero de HCH de Bailín (TM. de Sabiñánigo, Huesca), así como, que se declare improcedente el procedimiento de resolución contractual iniciado o la imposibilidad de continuar con las obras contratadas. Con fecha 6 de septiembre de 2016, se desestima la reclamación interpuesta por la Unión Temporal de Empresas y por tanto ya no existe riesgo para la Sociedad participada. No obstante, Sociedad Aragonesa de Gestión Agroambiental, S.L.U., mantiene la reclamación vía reconvencción del pago de 719 miles de euros, más intereses y costas, en concepto de penalizaciones por retraso de UTE Vertedero Bailín en la ejecución de las obras. En el procedimiento se ha alegado como nuevo hecho la ejecución de avales por parte de la sociedad participada otorgados por la Unión Temporal de Empresas en garantía del contrato, por importe de 551 miles de euros, importe que no se ha registrado como ingreso dada la incertidumbre al respecto. Si bien en el referido procedimiento no se va a enjuiciar si dicha ejecución fue o no ajustada a derecho, la resolución que se adopte y las pruebas que se practiquen podrían llegar a tener influencia sobre una eventual reclamación futura de la UTE por los avales ejecutados. Residuos Aragón, S.L. pretende la anulación de la resolución impugnada.

En Sentencia 250/2015 de 4 de mayo, la Sala de lo Contencioso Administrativo del Tribunal Superior de Justicia de Aragón falla desestimando íntegramente el recurso contencioso-administrativo interpuesto por Residuos Aragón, S.L. Ninguna de las partes ha interpuesto recurso de casación contra la sentencia por lo que ha devenido firme.

2. Recurso contencioso administrativo número 10/15 interpuesto por Explotaciones Globales, S.L. ante el Tribunal Superior de Justicia de Aragón contra la resolución de fecha 2 de diciembre de 2014 dictada por Sociedad Aragonesa de Gestión Agroambiental, S.L.U. sobre la adjudicación del contrato de Servicios para la destrucción y transformación de cadáveres de animales y sus subproductos en harinas y grasas, su posterior transporte y eliminación a Greixos i Farines de Carne, S.A.U.

Actualmente, se han desestimado las medidas cautelares requeridas por la parte demandante de suspensión del acto (adjudicación del contrato). El abogado de la parte demandante ha renunciado al encargo. Los asesores legales de la sociedad participada consideran razonablemente elevada la posibilidad de obtener una sentencia desestimatoria de las pretensiones de la parte demandante, máxime dado el tiempo transcurrido sin que la demandante haya formalizado la demanda.

- iv. Aramón, Montañas de Aragón, S.A. y sociedades dependientes

El Grupo Aramón interviene como demandada en los siguientes litigios:

1. La sociedad dependiente Formigal, S.A. interviene, junto con la compañía aseguradora, en diferentes procesos judiciales que se siguen ante juzgados y tribunales de distintos órdenes jurisdiccionales y que traen causa de reclamaciones por la responsabilidad civil de daños y perjuicios derivados de diversos accidentes de esquí ocurridos durante el periodo de explotación del negocio. En la valoración jurídica de los asesores legales de la Sociedad dependiente Formigal, S.A, aún el caso de la estimación de tales demandas, éstas serían parciales o en cuantía cuyo





riesgo económico quedaría bajo la cobertura de la suma asegurada en las pólizas de seguro contratadas con las distintas compañías aseguradoras.

2. Con fecha 10 de febrero de 2014 Aramón, Montañas de Aragón, S.A. ha sido demandada por la sociedad Estación Invernal Valle de Astún, S.A. (EIVASA) en juicio declarativo ordinario n.º 51/2014-B del que conoce el Juzgado de lo Mercantil n.º 1 de Zaragoza, ejercitándose diversas acciones acumuladamente para que se declare que las aportaciones del Gobierno de Aragón, accionista de la sociedad, en el capital de la compañía, así como el otorgamiento de cartas de compromiso y la celebración de convenios urbanísticos tienen la condición de ayudas de Estado y han sido percibidas de forma ilegal y, en consecuencia, se condene a la Sociedad a la devolución de las mismas y los intereses devengados desde la fecha en la que se realizaron las distintas aportaciones, así como que, sobre el anterior orden de razón -la percepción ilegal de ayudas públicas- se declare la existencia de abuso de posición dominante y se cese, previa su declaración, en la realización de distintos actos colusorios por infracción de las normas que rigen el mercado, interesando una indemnización por daños y perjuicios que se cifra en la cantidad de 6.202 miles de euros.

Dentro del plazo conferido para contestar a la demanda, la sociedad ha comparecido en el proceso y ha opuesto la declinatoria de jurisdicción cuestionándose que los Juzgados y Tribunales del orden jurisdiccional civil -y, por tanto, el Juzgado de lo Mercantil-, sean competentes para conocer de las acciones ejercitadas por la demandante con carácter principal y que tienen fundamento en la pretendida ilegalidad en la percepción de ayudas públicas.

Por auto de 26 de marzo de 2014, del Juzgado de lo Mercantil nº 1 de Zaragoza se declaró falta de jurisdicción del orden jurisdiccional civil y por consiguiente, del Juzgado de lo Mercantil, para conocer del procedimiento, habiéndose interpuesto con fecha 14 de mayo de 2014 por EIVASA recurso de apelación contra el auto anterior, al que se opuso Aramón, Montañas de Aragón, S.A., en fecha 6 de junio de 2014.

Con fecha 24 de noviembre de 2014, la Sala de la Audiencia Provincial de Zaragoza, sección Nº 5 dictó sentencia declarando la competencia de la jurisdicción civil y concretamente del Juzgado de lo Mercantil para resolver el procedimiento mencionado, continuando, por tanto, la tramitación del proceso.

Con fecha 26 de diciembre de 2014 la Audiencia resolvió la aclaración a favor de la Sociedad Aramón, Montañas de Aragón, S.A, reanudando el trámite para contestar a la demanda, para la cual la Sociedad presentó escrito de contestación en fecha 8 de abril de 2015, y fue emplazada para el acto de la audiencia previa, acordada el 8 de octubre de 2015.

La audiencia previa no llegó a celebrarse dado que ambas partes solicitaron de consuno, mediante escrito de fecha 30 de septiembre de 2015, la suspensión del Procedimiento hasta el día 10 de diciembre de 2015. Por decreto de 1 de octubre de 2015, el Juzgado de lo Mercantil nº1 de Zaragoza acordó suspender el Procedimiento por 60 días.

Finalmente, con fecha 18 de marzo de 2016 EIVASA ha solicitado la reanudación del procedimiento.



Con fecha 14 de septiembre de 2016, se ha dictado auto del Juzgado de lo Mercantil por el cual se acuerda el sobreseimiento de la pretensión deducida por EIVASA relativa a la declaración de ayuda de estado ilegales relacionadas con el otorgamiento de convenios urbanísticos.

Por otro lado se considera por parte de la Sociedad que, en el ejercicio de su actividad no ha actuado de manera desleal en el mercado ni abusado de su posición de dominio, actuando en todo momento de acuerdo con la normativa vigente.

De acuerdo con la opinión de los asesores jurídicos de la Sociedad existe una contingencia legal y económica generada por la demanda anterior, de tal manera que el Juzgado de lo Mercantil que debe conocer del asunto si estimase la demanda podría determinar que la Sociedad recibió ayudas públicas ilegales, lo que podría dar lugar a que en esa eventual sentencia se incluyese una condena a devolver el importe de una parte de las ampliaciones de capital, cuyo impacto económico concreto es imposible de cuantificar a día de hoy, si bien dado el estado de avance del proceso, tanto por parte de los asesores jurídicos de la sociedad como por parte de los que llevan directamente el proceso, y atendiendo al resultado de las fases celebradas del proceso, el pronóstico es favorable para Aramón, Montañas de Aragón, S.A..

A fecha de formulación de las presentes cuentas anuales el procedimiento se encuentra pendiente de celebración, estando fijada la fecha para el juicio el próximo 11 de mayo de 2017.

3. Por otro lado, Aramón Montañas de Aragón, S.A. participa en el 100% del capital de Castanesa Nieve, S.L.U. Dicha Sociedad mantiene en el activo de su balance, terrenos ubicados en el término municipal de Montanuy con un coste bruto de 21.005 miles de euros.

Con fecha 3 de mayo de 2005 Aramón, Montañas de Aragón, S.A. firmó un convenio con el Ayuntamiento de Montanuy para la participación en la financiación de la inversión de un nuevo dominio esquiable, por el que el Ayuntamiento de Montanuy se comprometió a incluir en su futuro Plan General de Ordenación Urbana (PGOU) la clasificación como suelo urbanizable residencial de una o varias zonas de los terrenos aportados por Aramón, de tal forma que las plusvalías que obtuviera serían destinadas a la financiación de la construcción de dicho dominio esquiable.

El 27 de febrero de 2008 la Comisión Provincial de Ordenación del Territorio de Huesca aprobó definitivamente, con una serie de prescripciones, el Plan General de Ordenación Urbana de Montanuy. Dichas prescripciones consistieron, principalmente, en el propio desarrollo de la estación de esquí. Con fecha 26 de enero de 2009 el departamento de Obras Públicas, Urbanismo y Transportes del Gobierno de Aragón da por subsanados los reparos establecidos en el Acuerdo de la Comisión y aprueba definitivamente el PGOU de Montanuy.





Paralelamente, con fecha 11 de diciembre de 2008, la Sociedad dependiente obtuvo la declaración de interés supramunicipal del dominio esquiabile. Con la entrada de la nueva ley urbanística (Ley 3/2009, de 17 de junio, de Urbanismo de Aragón) se produce un cambio en la legislación que rige el proyecto, a favor del Proyecto de Interés General de Aragón, sin que suponga una pérdida de la inversión en los proyectos ya acometidos hasta la fecha, el cual fue presentado por la Sociedad en octubre de 2009.

Con fecha 11 de septiembre de 2012 el Gobierno de Aragón aprueba definitivamente la tramitación administrativa de la ampliación de Cerler por Castanesa. Y con fecha 8 de octubre de 2012 se aprueba el Dominio Castanesa integrante del Proyecto de Interés General de Aragón de "Ampliación de la Estación de Esquí de Cerler".

En relación con la tramitación y aprobación del PGOU de Montanuy, la Sociedad dependiente fue codemandada en el orden jurisdiccional contencioso – administrativo, por el recurso interpuesto por "Naturaleza Rural-Asociación de propietarios y Vecinos del Valle de Castanesa" contra la desestimación presunta de los recursos de alzada interpuestos ante el Consejero de Obras Públicas, Urbanismo y Transporte, contra los Acuerdos de 27 de febrero y 23 de diciembre de 2008 de la Comisión Provincial de Ordenación del Territorio de Huesca por la que se aprueba el Plan General de Ordenación Urbana del municipio de Montanuy. Con fecha 22 de enero de 2014, la Sala de lo Contencioso-Administrativo del Tribunal Superior de Justicia de Aragón declaró nulo de pleno derecho el Plan General de Ordenación Urbana de Montanuy, por un defecto formal en la tramitación del mismo, al considerar la sentencia que no debería haberse omitido la Evaluación Ambiental Estratégica por parte del Gobierno de Aragón en aplicación de la disposición transitoria primera de la Ley 9/2006 de 28 de abril, sobre evaluación de los efectos de determinados planes y programas.

Dicha sentencia ha fue recurrida en casación el 22 de mayo de 2014 por parte del Gobierno de Aragón, el Ayuntamiento de Montanuy y por Castanesa Nieve, S.L.U. al considerar que en todo momento el Gobierno de Aragón actuó correctamente en su tramitación y que, de acuerdo con la disposición transitoria primera de la Ley 9/2006, se permitía no someter a Evaluación Ambiental Estratégica aquellos planes o programas en los que la Administración Autónoma decidiera, caso por caso y de forma motivada, que era inviable. De acuerdo con lo anterior, el Instituto Aragonés de Gestión Ambiental (INAGA) motivó y justificó que era inviable someter el PGOU al procedimiento de evaluación medioambiental dado su avanzado estado de tramitación, entendiendo en todo caso, como consta en los informes emitidos por el INAGA, que no se producían afecciones significativas al medio ambiente. Con fecha 15 de octubre de 2014 la Sala Tercera de lo Contencioso Administrativo del Tribunal Supremo comunica que admite el recurso de casación interpuesto.

Posteriormente, con fecha 14 de marzo de 2016 la sociedad recibió la sentencia del Tribunal Supremo que desestimaba los recursos interpuestos contra la sentencia de la Sala de lo Contencioso-Administrativo del Tribunal Superior de Justicia de Aragón y confirmaba la anulación del PGOU.





Con fecha 2 de mayo de 2016 el Tribunal Supremo ha fallado desestimando el recurso por parte del Gobierno de Aragón, el Ayuntamiento de Montanuy y por la Sociedad en la misma línea que en su día hizo el Tribunal Superior de Justicia de Aragón, declarando nulo de pleno derecho el PGOU. Contra dicha sentencia no cabe recurso alguno.

Es intención de la Sociedad iniciar los trámites administrativos para redefinir el Proyecto de Interés General de Aragón de tal manera que tenga un menor impacto ambiental y se puedan acometer las obras de urbanización que pretende la Sociedad en el término municipal de Montanuy. Por su parte el Ayuntamiento de Montanuy va a iniciar la elaboración de un nuevo PGOU.

De acuerdo con lo anterior la Sociedad ha obtenido una valoración realizada por un experto independiente en base al cumplimiento de dos premisas fundamentalmente: la primera que se apruebe un nuevo PGOU; la segunda que se inicien las obras de urbanización en un plazo de 24 meses desde la fecha de redacción del informe, siendo ésta el 28 de noviembre 2016. Dicho informe concluye con un valor de tasación de los terrenos de 10.812 miles de euros (12.311 miles de euros en 2015). Los Administradores de la Sociedad han registrado una provisión por deterioro en el ejercicio 2016 por importe de 1.095 miles de euros (1.430 miles de euros en 2015) con la finalidad de adecuar el valor de dichos terrenos.

4. Aramón Montañas de Aragón, S.A. participa en el 97,01% del capital de Fomento y Desarrollo del valle de Benasque, S.A. (en adelante, Fomento). Con la finalidad de culminar el desarrollo urbanístico propio de la Revisión del Plan Parcial de Cerler, dividido en dos unidades de ejecución UE-1 y UE-2, esta última sociedad otorgó con un tercero, promotor inmobiliario y propietario de algunas fincas en el ámbito de la ordenación, un contrato de permuta en noviembre de 2005. En tal contrato, como contraprestación a la entrega de tales fincas rústicas en origen a la sociedad dependiente Fomento y Desarrollo del Valle de Benasque, S.A., ésta compañía se obliga a entregar a dicho tercero, a la aprobación definitiva de los proyectos de reparcelación en ambas unidades, varias fincas de resultado en el ámbito de la ordenación, definidas ya en los proyectos elaborados por Fomento y Desarrollo del Valle de Benasque, S.A. en función de las superficies y condiciones de uso, edificabilidad y número de viviendas estipuladas en los contratos, libres de carga urbanizadora y siendo de cuenta de Fomento y Desarrollo del Valle de Benasque, S.A. el cumplimiento del deber legal de cesión a favor de la entidad local, así como la ejecución material de la urbanización (sin perjuicio de que esa Sociedad aportaría una cantidad fija en metálico). Se pretendía, de este modo, facilitar una rápida obtención de la plusvalía urbanística en el ámbito ordenado, tramitándose su aprobación bajo el procedimiento, simplificado, de propietario único bajo la condición fiduciaria de la propiedad adquirida por Fomento y Desarrollo del Valle de Benasque, S.A. en virtud de la permuta y garantizando esta compañía, sobre las fincas de su propiedad, el préstamo hipotecario que le había sido conferido a ese tercero por una entidad de crédito. Asimismo, se pactaban sendos términos resolutorios como límites temporales inicialmente previstos para la aprobación de los proyectos de reparcelación y de ejecución de las obras en las dos unidades en las que se dividía el ámbito (31 de diciembre de 2005, el proyecto de reparcelación de la UE-1; y 30 de junio de 2006, el proyecto de reparcelación de la UE-2).





Tal contrato fue parcialmente cumplido y ejecutado, entregándose las fincas de resultado a la aprobación definitiva y firme del proyecto de reparcelación de la UE-1 (escritura pública de 3 de octubre de 2006), habiéndose procedido, igualmente, en noviembre de 2006, a la aprobación inicial del proyecto de reparcelación de la UE-2 que había sido promovido por FDVB como propietario único en dicha unidad.

Sobre el desarrollo del proceso urbanizador incidió, de forma sustancial y como es hecho notorio, la demanda promovida a principios de 2007 por un grupo de vecinos de Cerler, determinándose, a instancia municipal, la paralización, primero *de facto* y luego *de iure*, de la totalidad de los procedimientos urbanísticos en tramitación (de reparcelación y de urbanización, ambos necesarios para concluir el desarrollo urbanizador y obtener la materialización de la plusvalía urbanística), así como la revisión extemporánea del proyecto ya aprobado en esa fecha, el proyecto de reparcelación de la UE-1, como acto luego declarado judicialmente nulo por los órganos judiciales de lo contencioso.

Dicha situación, que alteró las condiciones contractuales pactadas, fue plenamente conocida y consentida, a lo largo de este amplio periodo de tiempo de casi diez años, por la empresa promotora inmobiliaria, que no ejercitó al vencimiento de los respectivos términos la facultad resolutoria expresamente pactada ni los efectos consecuentes que contractualmente le amparaban para instar la tramitación de la reparcelación mediante la Junta de Compensación.

Con fecha de abril de 2016 el tercero con el que se firmó el contrato de permuta demandó a la sociedad alegando su incumplimiento contractual al no haberle sido entregados los terrenos permutados en plazo y reclamando, por un lado, la restitución de los terrenos entregados en su día, o, en otro caso, de no ser posible su restitución, una indemnización por el valor equivalente a los terrenos que le fueron entregados, así como daños y perjuicios por el incumplimiento del contrato, todo ello en una cuantía alternativa de 39 y de 49 millones de euros.

En fecha de 15 de febrero de 2017 se ha dictado sentencia n.º 45/2017 por el Juzgado de Primera Instancia n.º Once de Zaragoza, en los autos del juicio declarativo ordinario n.º 251/2016 por la que se desestima la demanda en su integridad por la que, reconociéndose como hechos probados los antecedentes aquí expuestos, se concluye la inexistencia de un incumplimiento resolutorio a la luz de las circunstancias concurrentes en el *iter* contractual, sobre el que además incidió la grave crisis económica, que impactó especialmente en la construcción y en el mercado de viviendas de segunda mano, amén de los propios actos de la demandante.



48



Tal sentencia no es firme, al ser a la fecha susceptible de recurso de apelación ante la Sala de lo civil de la Audiencia Provincial de Zaragoza, pero de acuerdo con la opinión del asesor jurídico de la sociedad, reforzada por la motivación de la sentencia desestimatoria de la demanda en la primera instancia, es muy escasa la probabilidad de que los tribunales reconozcan al demandante su derecho a la mayor parte de los conceptos que le reclaman dado que, por un lado, la sociedad actuó diligentemente en la gestión de los proyectos urbanísticos de la UE-1 y de la UE-2 (y así se recoge ya en una sentencia civil previa en un proceso que promovió, con idéntico argumento, otra sociedad a la que se le habían transmitido los terrenos de FDVB en Cerler para que acometiera su urbanización), no pudiéndosele imputar negligencia en la defensa de sus intereses frente a la alteración sobrevenida de las condiciones de los proyectos derivada de la actuación municipal con causa última en la demanda que formularon algunos de los vecinos de Cerler y cuando, por otro lado, conforme a la conducta del actual demandante, en los contratos de permuta se pactaron condiciones resolutorias en el caso en que la sociedad no entregara las fincas de resultado en los plazos acordados que facultaban a dicho tercero a resolver el contrato de permuta e instar la constitución de la correspondiente Junta de Compensación en la UE-2 y que, pese a su pleno conocimiento de las circunstancias concurrentes, nunca fueron ejercitadas por la contraparte.

v. Zaragoza Alta Velocidad 2002, S.L.

El informe de auditoría de las cuentas anuales de Zaragoza Alta Velocidad 2002, S.A. del ejercicio 2015 presentaba una serie de salvedades y párrafos de énfasis, los cuales, y en base a la información obtenida respecto al ejercicio 2016, se mantienen tanto en forma como en importes en el ejercicio 2016 sin que haya otras salvedades. El detalle de tales salvedades y párrafos de énfasis, descrito literalmente del informe de auditoría de 2015 eran las siguientes:

*"Fundamento de la opinión con salvedades*

*Tal y como se menciona en la Nota 10 de la memoria adjunta, al 31 de diciembre de 2015 y 2014 la Sociedad tiene registrado en el epígrafe Existencias- Obras de integración urbana existencias por un coste de 124.113 miles de euros y, adicionalmente, el epígrafe Existencias-Terrenos y solares incluye 86.899 miles de euros traspasados en el ejercicio 2014 desde las primeras. La Sociedad incorporó como mayor coste de estas existencias en ejercicios anteriores, la totalidad de los gastos, ingresos y resultados obtenidos en cada uno de los ejercicios desde su constitución, con la excepción de los resultados derivados de las dotaciones al deterioro de las existencias de terrenos y solares. De acuerdo con la normativa contable vigente la valoración inicial de las existencias se realiza por su coste de adquisición o de producción, en la medida que tales costes corresponden al período de fabricación, elaboración o construcción, incluyéndose en las existencias que necesiten un período de tiempo superior a un año para estar en condiciones de ser vendidas, los gastos financieros directamente atribuibles a la adquisición, fabricación o construcción que se hayan devengado. Dicha normativa establece asimismo que se debe cesar su capitalización en caso de producirse una interrupción en la construcción y/o producción. La Sociedad no llevó a cabo en ejercicios precedentes al 2014 actividad alguna en relación a la elaboración o construcción de estas existencias y no hemos dispuesto de información apropiada relativa a la razonabilidad de los costes de explotación y/o financieros incorporados hasta el 31 de diciembre de 2013 en este epígrafe del balance. En consecuencia la totalidad del epígrafe Existencias-Obras de integración urbana al 31 de diciembre de 2015 y 2014 y el epígrafe Existencias-Terrenos y solares por importe de 86.899 miles de euros se encuentran sobrevaloradas*



*por el importe de aquellos costes incorporados de ejercicios anteriores a 2014 que no cumplieran las condiciones necesarias para su capitalización no habiendo dispuesto de información apropiada que nos permita su cuantificación y, en consecuencia, tampoco nos ha sido posible cuantificar el efecto sobre el Resultado de explotación-coste de las ventas registrado en los ejercicios 2015 y 2014.*

*Una parte de las Existencias-Obras de integración urbana mencionadas en el primer párrafo por importe de 107.017 miles de euros al 31 de diciembre de 2015 y 2014, fueron finalizadas y puestas a disposición de algunos accionistas de la Sociedad en ejercicios anteriores al 2013, si bien aún no han sido oficialmente recepcionadas. Por otro lado, tal y como se menciona en la Nota 13, la Sociedad ha registrado 132.237 miles de euros al 31 de diciembre de 2015 y 2014, en concepto de anticipos a cuenta de ventas futuras de las citadas existencias. Asimismo, tal y como se detalla en la Nota 17, durante 2014 fue reconocida la transmisión de obras por importe de 228.776 miles de euros con un coste de ventas-variación de existencias por importe de 220.249 miles de euros. No hemos dispuesto de información apropiada relativa al momento efectivo de las transmisiones efectuadas y/o pendientes de transmisión y de su efecto, en su caso, sobre las reservas y los resultados de los ejercicios 2015 y 2014.*

*Durante el curso de nuestro trabajo no hemos obtenido evidencia suficiente y apropiada en relación al tratamiento fiscal llevado a cabo por la Sociedad en las transacciones llevadas a cabo en los ejercicios 2013 y anteriores.*

#### *Párrafos de énfasis*

*Llamamos la atención respecto de lo señalado en la Nota 2 (b) de la memoria abreviada adjunta, en la que se indica que las cifras comparativas del ejercicio anterior difieren de las contenidas en las cuentas anuales aprobadas del ejercicio 2014 debido al registro contable de las correcciones efectuadas con carácter retroactivo según se indica en la mencionada nota de la memoria. Esta cuestión no modifica nuestra opinión.*

*Llamamos la atención respecto de lo señalado en las Notas 2 (e) y 10 de la memoria abreviada adjunta, en la que se indica que durante el ejercicio 2015 y 2014 la Sociedad ha empleado determinadas hipótesis clave en la determinación del valor neto de realización de las existencias de terrenos y solares que han supuesto el reconocimiento de correcciones valorativas por deterioro acumuladas al 31 de diciembre de 2015 de 339.631 miles de euros (311.543 miles de euros al 31 de diciembre de 2014) y el reconocimiento de un mayor deterioro de valor en la cuenta de pérdidas y ganancias del ejercicio 2015 por importe de 28.087 miles de euros (mayor deterioro de valor en la cuenta de pérdidas y ganancias del ejercicio 2014 por importe de 16.349 miles de euros). Estas valoraciones han sido realizadas por expertos independientes y están basadas en estimaciones sobre flujos de efectivo futuros, rentabilidades esperadas y otras variables que en las condiciones actuales en las que se encuentran los mercados, incorporan elevados componentes de subjetividad, ante la ausencia de precios observables dada la escasez de transacciones, aspecto que deberá ser tenido en consideración en la interpretación de las cuentas anuales adjuntas. Esta cuestión no modifica nuestra opinión.*

*Llamamos la atención respecto de lo señalado en la Nota 1 de la memoria abreviada adjunta, en la que se explica que la Sociedad fue creada en virtud del Convenio para gestionar el desarrollo urbanístico y ejecutar las obras de infraestructuras correspondiente a los terrenos clasificados en el Plan General de Ordenación Urbana de Zaragoza como sistema general ferroviario sujetos al Convenio (el Convenio) por el cual*



*se preveía que las obras de infraestructura a ejecutar se financiarían con cargo a las aportaciones comprometidas con sus accionistas, como instituciones participantes en el mismo y, principalmente, con los recursos económicos que se obtuvieran del desarrollo urbanísticos de los suelos disponibles liberados como consecuencia de la ejecución de las obras contempladas en el Convenio. Como se indica en la Nota 2 d) de la memoria abreviada, la disminución de los flujos de efectivo relacionados con el aprovechamiento urbanístico que se observan en las tasaciones a las que ha tenido acceso la Sociedad ha puesto de manifiesto la existencia de un déficit de ingresos respecto a los gastos relacionados con las actuaciones contempladas en el Convenio que al 31 de Diciembre de 2015 ha supuesto que el patrimonio neto de la Sociedad a dicha fecha sea negativo en 269.076 miles de euros y haya sido necesaria la obtención de financiación bancaria, siendo el importe pendiente de pago con entidades de crédito de 264 millones de euros tal y como se indica en la nota 13 c). En estas circunstancias la devolución de los pasivos mantenidos con entidades de crédito y proveedores está vinculada a la realización en el mercado de las existencias de terrenos y solares por los valores que figuran registrados en las cuentas adjuntas y al cumplimiento de los compromisos de financiación asumidos por los Socios del Convenio, cuyos importes y calendario de aportaciones de fondos se detallan en la citada nota. Esta cuestión no modifica nuestra opinión."*

- g) La información sobre el patrimonio neto de las entidades del grupo y asociadas que se detalla a continuación se ha elaborado en base a los datos fiables facilitados por las sociedades, con los cierres a 31 de diciembre de 2016 y 2015.





**INSTRUMENTOS FINANCIEROS 2016**
**GRUPO**

	ARAGONESA DE GESTION DE RESIDUOS, S.A.	ARAGON EXTERIOR, S.A.U.	AVALIA ARAGON, S.G.R.	CENTRO EUROPEO DE EMPRESAS E INNOVACION DE ARAGON. S.A.	CIUDAD DEL MOTOR DE ARAGON, S.A.	EXPO ZARAGOZA EMPRESARIAL, S.A.
% Capital poseído:	80,00%	100,00%	73,30%	66,75%	60,00%	97,91%
Directo	80,00%	100,00%	73,30%	66,75%	60,00%	97,91%
Indirecto						
% Derechos de voto poseídos:						
Directo	80,00%	100,00%	42,99%	66,75%	60,00%	97,91%
Indirecto						
Capital	60.500,00	60.000,00	13.010.623,44	206.848,56	59.422.601,00	79.884.883,26
Prima de Emisión	0,00	0,00	0,00	0,00	0,00	0,00
Reservas	273,72	0,00	150.763,07	243,83	-473.961,96	0,00
(Acciones y participaciones en patrimonio propio)	0,00	0,00	0,00	0,00	0,00	0,00
Resultados de ejercicios anteriores	-62.296,82	0,00	-343.564,14	0,00	-43.689.210,26	-203,20
Otras aportaciones socios	45.000,00	83.299,28	0,00	0,00	0,00	0,00
Resultado del ejercicio	-11.008,30	46.210,92	0,00	-118.081,17	-8.057.554,74	3.431.817,23
(Dividendo a cuenta)	0,00	0,00	0,00	0,00	0,00	0,00
Otros Instrumentos de Patrimonio Neto	0,00	0,00	0,00	0,00	0,00	0,00
Ajustes por cambio de valor	0,00	0,00	121.021,51	0,00	0,00	0,00
Subvenciones, donaciones y legados	0,00	0,00	0,00	0,00	34.551.317,03	0,00
Fondo de Provisiones Técnicas. Aportaciones de Terceros	0,00	0,00	4.047.908,33	0,00	0,00	0,00
Socios Externos	0,00	0,00	0,00	0,00	0,00	0,00
<b>Resultados ejercicio 2016:</b>						
Explotación (antes I.S.)	-10.668,23	-3.547,69	-295.708,71	-114.908,16	-7.805.555,72	3.752.219,36
- Op. continuadas	-11.008,30	46.210,92	0,00	-118.081,17	-8.057.554,74	3.431.817,23
- Op. interrumpidas	0,00	0,00	0,00	0,00	0,00	0,00
Valor neto partic. capital s/libros	25.974,89	189.510,20	14.096.474,80	59.411,08	36.263.504,15	82.274.538,56
Acciones, Cotiz. En Bolsa	NO	NO	NO	NO	NO	NO
Audidores	COAUDITORES PWC Y VILLALBA (*)	CGM AUDITORES, S.L.	CGM AUDITORES, S.L.	CGM AUDITORES, S.L.	COAUDITORES PWC Y VILLALBA (*)	COAUDITORES PWC Y VILLALBA (*)

INSTRUMENTOS FINANCIEROS 2016	Continuación
GRUPO	

	INMUEBLES GTF, S.L.U.	PARQUE TECNOLOGICO DEL MOTOR DE ARAGON, S.A.	PLAZA DESARROLLOS LOGISTICOS, S.L.	PLATEA GESTION, S.A.	PLATAFORMA LOGISTICA DE ZARAGOZA PLAZA, S.A.	PLUS PLATAFORMA LOGISTICA, S.L.
% Capital poseído:	100,00%	42,43%	40,00%	94,00%	100,00%	86,48%
Directo	100,00%	42,43%	40,00%		100,00%	
Indirecto		32,45% (*)	60% (**)	94% (***)		86,48% (***)
% Derechos de voto poseídos:						
Directo	100,00%	42,43%	40,00%		100,00%	
Indirecto		32,45% (*)	60% (**)	94% (***)		86,48% (***)
Capital	307.650,00	4.442.287,00	350.000,00	2.000.000,00	54.270.000,00	4.487.057,54
Prima de Emisión	2.564.906,52	0,00	0,00	0,00	0,00	0,00
Reservas	518,96	7.765,86	4.180.885,26	-6.286,88	-9.200,60	-5.168,83
(Acciones y participaciones en patrimonio propio)	0,00	0,00	0,00	0,00	0,00	0,00
Resultados de ejercicios anteriores	-2.219.409,52	-2.510,64	0,00	-294.989,18	-66.374.618,34	-3.943,31
Otras aportaciones socios	0,00	0,00	0,00	0,00	0,00	0,00
Resultado del ejercicio	0,00	28.214,28	146.123,43	-3.765.692,43	-659.765,83	-6.798.310,09
(Dividendo a cuenta)	0,00	0,00	0,00	0,00	0,00	0,00
Otros Instrumentos de Patrimonio Neto	0,00	0,00	0,00	0,00	0,00	0,00
Ajustes por cambio de valor	0,00	0,00	0,00	0,00	0,00	0,00
Subvenciones, donaciones y legados	987,17	1.681.424,16	1.160.944,99	3.715.636,32	7.556,96	0,00
Fondo de Provisiones Técnicas. Aportaciones de Terceros	0,00	0,00	0,00	0,00	0,00	0,00
Socios Externos	0,00	0,00	0,00	0,00	0,00	0,00
<b>Resultados ejercicio 2016:</b>						
Explotación (antes I.S.)	0,00	145.199,27	9.256,23	-3.470.271,57	912.173,78	-8.949.901,65
- Op. continuadas	0,00	28.214,28	146.123,43	-3.765.692,43	-659.765,83	-6.798.310,09
- Op. interrumpidas	0,00	0,00	0,00	0,00	0,00	0,00
Valor neto partic. capital s/libros	654.653,13	2.129.217,05	2.031.246,24	5.403.202,64	0,00	0,00
Audidores	NO TIENE	COAUDITORES PWC Y VILLALBA (*)	COAUDITORES PWC Y VILLALBA (*)	COAUDITORES PWC Y VILLALBA (*)	COAUDITORES PWC Y VILLALBA (*)	COAUDITORES PWC Y VILLALBA (*)

(\*) La participación indirecta viene a través de la participación en Ciudad del Motor, S.A.

(\*\*) La participación indirecta viene a través de la participación en Plataforma logística de Zaragoza, S.A.U.

(\*\*\*) La participación indirecta viene a través de la participación en Suelo y Vivienda de Aragón, S.A.U.



INSTRUMENTOS FINANCIEROS 2016	Continuación
GRUPO	

	PROMOCION DE ACTIVIDADES AEROPORTUARIAS, S.L.U.	SOCIEDAD ARAGONESA DE GESTION AGROAMBIENTAL, S.L.U.	SOCIEDAD PARA EL DESARROLLO DE CALAMOCHA, S.A.	SOCIEDAD PARA EL DESARROLLO INDUSTRIAL DE ARAGON, S.A.	SUELO Y VIVIENDA DE ARAGON, S.L.U.
% Capital poseído:	100,00%	100,00%	80,00%	67,73%	100,00%
Directo	100,00%	100,00%	80,00%	67,73%	100,00%
Indirecto					
% Derechos de voto poseídos:					
Directo	100,00%	100,00%	80,00%	67,73%	100,00%
Indirecto					
Capital	13.900,00	2.704.000,00	2.760.000,00	8.010.200,00	65.043.675,32
Prima de Emisión	0,00	0,00	0,00	0,00	0,00
Reservas	21.368,01	18.544.976,53	534,57	1.666.658,24	0,00
(Acciones y participaciones en patrimonio propio)	0,00	0,00	0,00	0,00	0,00
Resultados de ejercicios anteriores	0,00	-757.008,77	-29.509,15	-1.916.133,84	0,00
Otras aportaciones socios	0,00	0,00	0,00	0,00	3.380.000,00
Resultado del ejercicio	-110.785,44	-116.442,95	-24.412,62	26.565,43	-14.582.712,84
(Dividendo a cuenta)	0,00	0,00	0,00	0,00	0,00
Otros Instrumentos de Patrimonio Neto	0,00	0,00	0,00	0,00	0,00
Ajustes por cambio de valor	0,00	0,00	0,00	0,00	0,00
Subvenciones, donaciones y legados	0,00	836.144,56	300.000,00	1.315.582,15	3.887.412,06
Fondo de Provisiones Técnicas. Aportaciones de					
Terceros	0,00	0,00	0,00	0,00	0,00
Socios Externos	0,00	0,00	0,00	0,00	0,00
<b>Resultados ejercicio 2016:</b>					
Explotación (antes I.S.)	-110.785,44	-34.092,23	-20.656,62	16.981,06	-5.780.017,12
- Op. continuadas	-110.785,44	-116.442,95	-24.412,62	26.565,43	-14.582.712,84
- Op. interrumpidas	0,00	0,00	0,00	0,00	0,00
<b>Valor neto partic. capital s/libros</b>	<b>0,00</b>	<b>21.211.669,38</b>	<b>2.191.269,61</b>	<b>6.161.871,18</b>	<b>53.105.708,71</b>
Audítores	CGM AUDITORES, S.L.	COAUDITORES PWC Y VILLALBA (*)	COAUDITORES PWC Y VILLALBA (*)	CGM AUDITORES, S.L.	COAUDITORES PWC Y VILLALBA (*)



INSTRUMENTOS FINANCIEROS 2016	Continuación	
GRUPO	SOCIEDAD DE PROMOCION Y GESTION DEL TURISMO ARAGONES, S.L.U.	PARQUE TECNOLOGICO WALQA, S.A.
% Capital poseido:	100,00%	72,74%
Directo	100,00%	72,74%
Indirecto		
% Derechos de voto poseidos:		
Directo	100,00%	72,74%
Indirecto		
Capital	4.870.080,00	2.106.372,40
Prima de Emisión	0,00	0,00
Reservas	357.905,83	0,00
(Acciones y participaciones en patrimonio propio)	0,00	0,00
Resultados de ejercicios anteriores	-1.685.920,22	-0,41
Otras aportaciones socios	300.000,00	0,00
Resultado del ejercicio	0,00	768.886,66
(Dividendo a cuenta)	0,00	0,00
Otros Instrumentos de Patrimonio Neto	0,00	0,00
Ajustes por cambio de valor	0,00	0,00
Subvenciones, donaciones y legados	2.229.435,82	44.271,87
Fondo de Provisiones Técnicas. Aportaciones de Terceros	0,00	0,00
Socios Externos	0,00	0,00
<b>Resultados ejercicio 2016:</b>		
Explotación (antes I.S.)	11.595,88	839.460,09
- Op. continuadas	0,00	768.886,66
- Op. interrumpidas	0,00	0,00
Valor neto partic. capital s/libros	5.563.280,08	2.165.707,50
Audidores	CGM AUDITORES, S.L.	COAUDITORES PWC Y VILLALBA (*)



**INSTRUMENTOS FINANCIEROS 2015**  
**GRUPO, MULTGRUPO Y ASOCIADAS**

	ARAGONESA DE GESTION DE RESIDUOS, S.A.	ARAGON EXTERIOR, S.A.U.	AVALIA ARAGON, S.G.R.	CENTRO EUROPEO DE EMPRESAS E INNOVACION DE ARAGON, S.A.	CIUDAD DEL MOTOR DE ARAGON, S.A.	EXPO ZARAGOZA EMPRESARIAL, S.A.
% Capital poseído:	80,00%	100,00%	72,74%	66,75%	60,00%	97,91%
Directo	80,00%	100,00%	72,74%	66,75%	60,00%	97,91%
Indirecto						
% Derechos de voto poseídos:						
Directo	80,00%	100,00%	72,74%	66,75%	60,00%	97,91%
Indirecto						
Capital	60.500,00	400.020,63	13.111.689,12	437.950,72	49.018.380,00	86.064.300,00
Prima de Emisión	0,00	0,00	0,00	0,00	0,00	0,00
Reservas	273,72	39.289,42	150.763,07	37.269,17	-467.059,50	432.038,90
(Acciones y participaciones en patrimonio propio)	0,00	0,00	0,00	0,00	0,00	0,00
Resultados de ejercicios anteriores	-28.636,64	-48.584,98	-835.900,77	-135.925,22	-35.783.991,63	0,00
Otras aportaciones socios	0,00	0,00	0,00	0,00	0,00	0,00
Resultado del ejercicio	-33.660,18	-577.425,76	492.336,63	-132.202,28	-7.905.218,63	-6.611.658,84
(Dividendo a cuenta)	0,00	0,00	0,00	0,00	0,00	0,00
Otros Instrumentos de Patrimonio Neto	0,00	0,00	0,00	0,00	0,00	0,00
Ajustes por cambio de valor	0,00	0,00	54.426,75	0,00	0,00	0,00
Subvenciones, donaciones y legados	0,00	0,00	0,00	0,00	35.759.479,97	0,00
Fondo de Provisiones Técnicas. Aportaciones de Terceros	0,00	0,00	4.612.302,16	0,00	0,00	0,00
Socios Externos	0,00	0,00	0,00	0,00	0,00	0,00
<b>Resultados ejercicio 2015:</b>						
Explotación (antes I.S.)	17.161,49	-562.602,38	-48.321,41	-137.895,19	-7.579.638,41	33.221,25
- Op. continuadas	-33.660,18	-577.425,76	492.336,63	-132.202,28	-7.905.218,63	-6.611.658,84
- Op. interrumpidas	0,00	0,00	0,00	0,00	0,00	0,00
<b>Valor neto partic. capital s/libros</b>	<b>0,01</b>	<b>0,00</b>	<b>14.049.091,34</b>	<b>138.234,18</b>	<b>24.598.589,25</b>	<b>78.213.891,98</b>
<b>Acciones, Cotiz. En Bolsa</b>	<b>NO</b>	<b>NO</b>	<b>NO</b>	<b>NO</b>	<b>NO</b>	<b>NO</b>
Audidores	COAUDITORES PWC Y VILALBA (*)	CGM AUDITORES, S.L.	CGM AUDITORES, S.L.	CGM AUDITORES, S.L.	COAUDITORES PWC Y VILALBA (*)	COAUDITORES PWC Y VILALBA (*)



**INTRUMENTOS FINANCIEROS 2015**  
**GRUPO, MULTIGRUPO Y ASOCIADAS**

**CONTINUACIÓN**

	INMUEBLES GTF, S.L.U.	PARQUE TECNOLÓGICO DEL MOTOR DE ARAGÓN, S.A.	PLAZA DESARROLLOS LOGÍSTICOS, S.L.	PLATAFORMA LOGÍSTICA DE ZARAGOZA PLAZA, S.A.	PI PLUS PLATAFORMA LOGÍSTICA, S.L.	PROMOCIÓN DE ACTIVIDADES AEROPORTUARIAS, S.L.U.
% Capital poseído:	100,00%	36,73%	40,00%	59,24%	79,70%	100,00%
Directo	100,00%	36,73%	40,00%	59,24%		100,00%
Indirecto		35,67%	60,00%		79,70%	
% Derechos de voto poseídos:						
Directo	100,00%	36,73%	40,00%	59,24%		100,00%
Indirecto		35,67%	60,00%		79,70%	
Capital	307.650,00	4.709.520,00	350.000,00	236.449,00	14.935.287,68	13.900,00
Prima de Emisión	2.564.906,52	0,00	0,00	0,00	0,00	0,00
Reservas:	518,96	-30.815,05	3.899.480,78	-8.517,76	-3.774,42	-428,89
(Acciones y participaciones en patrimonio propio)	0,00	0,00	0,00	0,00	0,00	0,00
Resultados de ejercicios anteriores	-2.219.409,52	-604.204,63	0,00	-47.295.053,00	-7.368.148,68	-39,05
Otras aportaciones socios	0,00	0,00	0,00	0,00	0,00	0,00
Resultado del ejercicio	0,00	-24.724,26	181.404,48	-18.888.232,45	-4.580.250,35	21.836,05
(Dividendo a cuenta)	0,00	0,00	0,00	0,00	0,00	0,00
Otros Instrumentos de Patrimonio Neto	0,00	0,00	0,00	0,00	0,00	0,00
Ajustes por cambio de valor	0,00	0,00	0,00	0,00	0,00	0,00
Subvenciones, donaciones y legados	173,79	1.714.334,77	1.209.224,47	10.288,95	0,00	0,00
Fondo de Provisiones Técnicas. Aportaciones de Terceros	0,00	0,00	0,00	0,00	0,00	0,00
Socios Externos	0,00	0,00	0,00	0,00	0,00	0,00
<b>Resultados ejercicio 2015:</b>						
Explotación (antes I.S.)	0,00	136.440,25	45.364,74	-10.289.053,14	-2.878.513,16	30.098,23
- Op. continuadas	0,00	-24.724,26	181.404,48	-18.888.232,45	-4.580.250,35	21.836,05
- Op. interrumpidas	0,00	0,00	0,00	0,00	0,00	0,00
Valor neto partic. capital s/libros	653.839,75	1.729.268,05	2.031.246,24	0,00	3.347.250,86	13.860,95
Acciones, Cotiz. En Bolsa	NO	NO	NO	NO	NO	NO
Audidores	NO TIENE	COAUDITORES PWC Y VILLALBA (*)	COAUDITORES PWC Y VILLALBA (*)	COAUDITORES PWC Y VILLALBA (*)	COAUDITORES PWC Y VILLALBA (*)	CGM AUDITORES, S.L.

(\*) La participación indirecta viene a través de la participación en Ciudad del Motor de Aragón, S.A.

(\*\*) La participación indirecta viene a través de la participación en Plataforma Logística de Zaragoza, S.A.

(\*\*\*) La participación indirecta viene a través de la participación en Suelo y Vivienda de Aragón, S.L.U.



**INSTRUMENTOS FINANCIEROS 2015**
**GRUPO, MULTIGRUPO Y ASOCIADAS**

	SOCIEDAD ARAGONESA DE GESTION AGROAMBIENTAL, S.L.U.	SOCIEDAD PARA EL DESARROLLO DE CALAMOCHA, S.A.	SOCIEDAD PARA EL DESARROLLO INDUSTRIAL DE ARAGON, S.A.	SUELO Y VIVIENDA DE ARAGON, S.L.U.	SOCIEDAD DE PROMOCION Y GESTION DEL TURISMO ARAGONES, S.L.U.	PARQUE TECNOLOGICO WALQA, S.A.
% Capital poseído:	100,00%	80,00%	57,73%	100,00%	100,00%	56,05%
Directo	100,00%	80,00%	57,73%	100,00%	100,00%	56,05%
Indirecto						
% Derechos de voto poseídos:						
Directo	100,00%	80,00%	57,73%	100,00%	100,00%	56,05%
Indirecto						
Capital	2.704.000,00	2.460.000,00	8.010.200,00	136.293.035,12	4.870.080,00	1.727.674,00
Prima de Emisión	0,00	0,00	0,00	0,00	0,00	0,00
Reservas	18.544.976,53	534,57	1.657.192,56	13.650.157,56	357.905,83	30.053,60
(Acciones y participaciones en patrimonio propio)	0,00	0,00	0,00	0,00	0,00	0,00
Resultados de ejercicios anteriores	-416.826,19	-18.784,20	-2.001.324,91	-71.512.595,03	-1.685.920,22	-362.229,11
Otras aportaciones socios	0,00	0,00	0,00	1.763.902,00	300.000,00	0,00
Resultado del ejercicio	-340.182,58	-10.724,95	94.656,75	-15.150.824,33	0,00	-89.111,56
(Dividendo a cuenta)	0,00	0,00	0,00	0,00	0,00	0,00
Otros Instrumentos de Patrimonio Neto	0,00	0,00	0,00	0,00	0,00	0,00
Ajustes por cambio de valor	0,00	0,00	0,00	0,00	0,00	0,00
Subvenciones, donaciones y legados	771.118,22	300.000,00	1.563.002,21	4.776.847,09	2.114.273,77	66.127,97
Fondo de Provisiones Técnicas. Aportaciones de Terceros	0,00	0,00	0,00	0,00	0,00	0,00
Socios Externos	0,00	0,00	0,00	0,00	0,00	0,00
<b>Resultados ejercicio 2015:</b>						
Explotación (antes I.S.)	457.823,98	-15.762,61	80.960,18	-7.423.343,96	-9.081,30	28.755,92
- Op. continuadas	-340.182,58	-10.724,95	94.656,75	-15.150.824,33	0,00	-89.111,56
- Op. interrumpidas	0,00	0,00	0,00	0,00	0,00	0,00
Valor neto partic. capital s/libros	21.263.085,99	1.949.267,65	6.161.871,18	63.732.156,82	5.563.280,08	769.342,64
Acciones, Cotiz. En Bolsa	NO	NO	NO	NO	NO	NO
Audidores	COAUDITORES PWC Y VILLALBA (*)	COAUDITORES PWC Y VILLALBA (*)	CGM AUDITORES, S.L	COAUDITORES PWC Y VILLALBA (*)	CGM AUDITORES, S.L	COAUDITORES PWC Y VILLALBA (*)



<b>INSTRUMENTOS FINANCIEROS 2016</b>
<b>ASOCIADAS Y MULTIGRUPO</b>

	ARAMON MONTAÑAS DE ARAGON, S.A. (*)	BARONIA DE ESCRICHE, S.L.	CAPITAL INNOVACIÓN Y CRECIMIENTO, S.A.	SOCIEDAD GESTORA DEL CONJUNTO PALEONTOLOGICO DE TERUEL, S.A.	FRUTAS Y CONSERVAS DEL PIRINEO ARAGONES, S.A.
% Capital poseído:	50,00%	50,00%	38,92%	39,44%	33,33%
Directo	50,00%	50,00%	38,92%	39,44%	33,33%
Indirecto					
% Derechos de voto poseídos:					
Directo	50,00%	50,00%	38,92%	39,44%	33,33%
Indirecto					
Capital	86.048.063,20	7.728.000,00	2.915.016,00	2.208.462,66	3.588.041,84
Prima de Emisión	0,00	0,00	0,00	0,00	0,00
Reservas	0,00	185.939,53	638.501,67	7.582,38	731.681,52
(Acciones y participaciones en patrimonio propio)	0,00	0,00	0,00	0,00	0,00
Resultados de ejercicios anteriores	-15.669.524,00	0,00	0,00	-319.488,95	0,00
Otras aportaciones socios	0,00	0,00	0,00	0,00	0,00
Resultado del ejercicio	-1.516.067,00	2.610,81	-241.495,41	-96.698,31	65.184,91
(Dividendo a cuenta)	0,00	0,00	0,00	0,00	0,00
Otros Instrumentos de Patrimonio Neto	0,00	0,00	0,00	0,00	0,00
Ajustes por cambio de valor	-441,00	0,00	0,00	0,00	0,00
Subvenciones, donaciones y legados	31.184,00	0,00	0,00	134.107,89	572.206,83
Fondo de Provisiones Técnicas. Aportaciones de Terceros	0,00	0,00	0,00	0,00	0,00
Socios Externos	10.115.414,00	0,00	0,00	0,00	0,00
<b>Resultados ejercicio 2016:</b>					
Explotación (antes I.S.)	40.964,00	-2.521,83	-242.303,34	-127.295,32	282.309,02
- Op. continuadas	-2.599.053,00	2.610,81	-241.495,41	-96.698,31	65.184,91
- Op. interrumpidas	0,00	0,00	0,00	0,00	0,00
Valor neto partic. capital s/libros	34.446.607,60	3.778.803,30	1.289.098,02	580.637,00	1.622.543,30
Auditores	PRICEWATERHOUSE COOPERS AUDITORES, S.L.	IBERAUDIT AUDITORES ARAGÓN, S.L.P.	VILLALBA, ENVID Y CIA. AUDITORES, S.L.P.	VILLALBA, ENVID Y CIA. AUDITORES, S.L.P.	JOSE FRANCISCO VIAMONTE FERNANDO

(\*) Datos obtenidos de las cuentas anuales consolidadas al 30 de Septiembre de 2016.



INSTRUMENTOS FINANCIEROS 2016	Continuación
ASOCIADAS Y MULTIGRUPO	

	SEM GRUPO ITEVELESA- ARAGON, S.A.	NIEVE DE TERUEL, S.A.	SOCIEDAD PARA LA PROMOCION Y DESARROLLO EMPRESARIAL DE TERUEL , S.A.	TERMINAL MARITIMA DE ZARAGOZA, S.L.	ZARAGOZA ALTA VELOCIDAD 2002, S.A.
% Capital poseido:	30,00%	12,38%	33,33%	20,47%	25,00%
Directo	30,00%	12,38%	33,33%	20,47%	25,00%
Indirecto					
% Derechos de voto poseídos:					
Directo	30,00%	12,38%	33,33%	20,47%	25,00%
Indirecto					
Capital	222.740,00	16.613.443,00	6.540.000,00	19.995.532,00	30.601.012,10
Prima de Emisión	0,00	17.026.956,00	0,00	0,00	0,00
Reservas	348.543,00	100.751,00	2.095.175,81	-855.130,93	0,00
(Acciones y participaciones en patrimonio propio)	0,00	0,00	0,00	0,00	0,00
Resultados de ejercicios anteriores	0,00	-8.472.529,00	0,00	-2.000.561,17	-362.545.770,11
Otras aportaciones socios	0,00	0,00	0,00	0,00	71.621.442,12
Resultado del ejercicio	244.780,00	-2.309.730,00	1.179.151,27	19.491,13	-19.999.588,43
(Dividendo a cuenta)	0,00	0,00	0,00	0,00	0,00
Otros Instrumentos de Patrimonio Neto	0,00	0,00	0,00	0,00	0,00
Ajustes por cambio de valor	0,00	-897,00	0,00	0,00	0,00
Subvenciones, donaciones y legados	0,00	0,00	4.530.733,47	41.633,20	8.122.439,20
Fondo de Provisiones Técnicas. Aportaciones de Terceros	0,00	0,00	0,00	0,00	0,00
Socios Externos	0,00	0,00	0,00	0,00	0,00
<b>Resultados ejercicio 2016:</b>					
Explotación (antes I.S.)	334.785,00	-2.461.310,00	1.464.902,16	84.472,15	-8.260.424,77
- Op. continuadas	244.780,00	-2.309.730,00	1.179.151,27	19.491,13	-19.999.588,43
- Op. interrumpidas	0,00	0,00	0,00	0,00	0,00
Valor neto partic. capital s/libros	66.822,00	3.999.962,46	3.713.688,00	3.520.796,55	0,00
Audidores	DELOITTE, S.L.	PRICEWATERHOUSE COOPERS AUDITORES, S.L.	CGM AUDITORES, S.L.	CGM AUDITORES, S.L.	KPMG AUDITORES, S.L.


**INSTRUMENTOS FINANCIEROS 2015**
**ASOCIADAS Y MULTIGRUPO**

	ARAMON MONTAÑAS DE ARAGON, S.A.*	BARONIA DE ESCRICHE, S.L.	CAPITAL INNOVACIÓN Y CRECIMIENTO, S.A.	SOCIEDAD GESTORA DEL CONJUNTO PALEONTOLOGICO DE TERUEL, S.A.	FRITAS Y CONSERVAS DEL PIRINEO ARAGONIS, S.A.	SEM GRUPO ITEVELESA-ARAGON, S.A.
% Capital poseído:	50,00%	50,00%	38,92%	39,44%	33,33%	30,00%
Directo	50,00%	50,00%	38,92%	39,44%	33,33%	30,00%
Indirecto						
% Derechos de voto poseídos:						
Directo	50,00%	50,00%	38,92%	39,44%	33,33%	30,00%
Indirecto						
<b>Capital</b>	86.048.063,20	7.726.000,00	2.915.016,00	2.208.462,66	3.588.041,84	222.740,00
Prima de Emisión	0,00	0,00	0,00	0,00	0,00	0,00
Reservas	0,00	184.363,56	-9.264,29	7.582,38	672.192,19	50.778,00
(Acciones y participaciones en patrimonio propio)	0,00	0,00	0,00	0,00	0,00	0,00
Resultados de ejercicios anteriores	-7.049.089,00	0,00	-378.634,25	-369.188,78	0,00	0,00
Otras aportaciones socios	0,00	0,00	0,00	0,00	0,00	0,00
Resultado del ejercicio	-8.620.239,00	1.575,97	1.973.374,46	49.699,63	59.489,33	297.765,00
(Dividendo a cuenta)	0,00	0,00	0,00	0,00	0,00	0,00
Otros Instrumentos de Patrimonio Neto	0,00	0,00	0,00	0,00	0,00	0,00
Ajustes por cambio de valor	-441,00	0,00	0,00	0,00	0,00	0,00
Subvenciones, donaciones y legados	50.748,00	0,00	0,00	0,00	629.999,85	0,00
Fondo de Provisiones Técnicas. Aportaciones de Terceros	0,00	0,00	0,00	0,00	0,00	0,00
Socios Externos	11.199.447,00	0,00	0,00	0,00	0,00	0,00
<b>Resultados ejercicio 2015:</b>						
Explotación (antes I.S.)	-6.651.099,00	-4.961,48	1.972.704,69	63.593,09	298.418,08	423.471,00
- Op. continuadas	-9.559.764,00	1.575,97	1.973.374,46	49.699,63	59.489,33	297.765,00
- Op. interrumpidas	0,00	0,00	0,00	0,00	0,00	0,00
<b>Valor neto partic. capital s/libros</b>	<b>35.214.521,00</b>	<b>3.776.803,30</b>	<b>1.751.671,56</b>	<b>580.587,00</b>	<b>1.622.543,30</b>	<b>66.822,00</b>
<b>Acciones, Cotiz. En Bolsa</b>	<b>NO</b>	<b>NO</b>	<b>NO</b>	<b>NO</b>	<b>NO</b>	<b>NO</b>
<b>Audidores</b>	<b>PRICEWATERHOUSE COOPERS AUDITORES, S.L.</b>	<b>IBERAUDIT AUDITORES ARAGÓN, S.L.P.</b>	<b>VILLALBA, ENVÍO Y CIA. AUDITORES, S.L.P.</b>	<b>VILLALBA, ENVÍO Y CIA. AUDITORES, S.L.P.</b>	<b>JOSE FRANCISCO VIAMONTE FERNANDO</b>	<b>DELOITTE, S.L.</b>

\*Datos obtenidos de las cuentas anuales consolidadas auditadas al 30 de Septiembre de 2015



**INSTRUMENTOS FINANCIEROS 2015**
**ASOCIADAS Y MULTIGRUPO**

	NIEVE DE TERUEL, S.A.	PROMOCION AEROPUERTO DE ZARAGOZA, S.A.	PLATEA GESTION, S.A.	SOCIEDAD PARA LA PROMOCION Y DESARROLLO EMPRESARIAL DE TERUEL, S.A.	TERMINAL MARITIMA DE ZARAGOZA, S.L.	ZARAGOZA ALTA VELOCIDAD 2002, S.A.
% Capital poseído:	12,38%	50,00%	48,76%	33,33%	20,47%	25,00%
Directo	12,38%	50,00%		33,33%	20,47%	25,00%
Indirecto			48,76%			
% Derechos de voto poseídos:						
Directo	12,38%	50,00%		33,33%	20,47%	25,00%
Indirecto			48,76%			
Capital	16.613.443,00	7.000.000,00	14.500.000,00	6.540.000,00	19.995.532,00	13.726.012,10
Prima de Emisión	17.026.956,00	0,00	0,00	0,00	0,00	0,00
Reservas	100.751,00	-210.759,62	632.800,93	641.609,96	-855.130,93	0,00
(Acciones y participaciones en patrimonio propio)	0,00	0,00	0,00	0,00	0,00	0,00
Resultados de ejercicios anteriores	-7.103.463,00	-5.522.396,98	-8.025.353,22	0,00	-1.965.930,04	-317.827.690,07
Otras aportaciones socios	0,00	0,00	0,00	0,00	0,00	71.621.442,12
Resultado del ejercicio	-1.369.066,00	749.156,60	-7.402.436,89	1.453.565,85	-34.631,13	-44.718.080,04
(Dividendo a cuenta)	0,00	0,00	0,00	0,00	0,00	0,00
Otros Instrumentos de Patrimonio Neto	0,00	0,00	0,00	0,00	0,00	0,00
Ajustes por cambio de valor	-897,00	0,00	0,00	0,00	0,00	0,00
Subvenciones, donaciones y legados	0,00	0,00	3.579.643,21	4.122.083,56	0,00	8.122.439,20
Fondo de Provisiones Técnicas. Aportaciones de Terceros	0,00	0,00	0,00	0,00	0,00	0,00
Socios Externos	0,00	0,00	0,00	0,00	0,00	0,00
<b>Resultados ejercicio 2015:</b>						
Explotación (antes I.S.)	-1.665.303,00	-14.443,48	-6.133.786,41	1.953.958,40	-59.223,76	-28.576.299,85
- Op. continuadas	-1.369.066,00	749.156,60	-7.402.436,89	1.453.565,85	-34.631,13	-44.718.080,04
- Op. interrumpidas	0,00	0,00	0,00	0,00	0,00	0,00
Valor neto partic. capital s/libros	3.999.962,46	1.008.000,00	6.720.253,29	3.713.688,00	3.508.285,26	0,00
Acciones, Cotiz. En Bolsa	NO	NO	NO	NO	NO	NO
Auditores	PRICEWATERHOUSE COOPERS AUDITORES, S.L.	NO TIENE	COAUDITORES PWC Y VILLALBA (*)	CGM AUDITORES, S.L.	CGM AUDITORES, S.L.	KPMG AUDITORES, S.L.

## NOTA 8 PRÉSTAMOS Y PARTIDAS A COBRAR Y OTROS

a) Desglose de las partidas a cobrar en 2016 y 2015:

	Euros	
	2016	2015
<b>Préstamos y partidas a cobrar a Largo Plazo:</b>		
Créditos a empresas	250.289,84	345.156,58
Créditos a empresas del grupo, multigrupo y asociadas (Nota 18)	241.272.228,80	301.102.548,60
Provisiones por deterioro de valor de créditos a empresas	(50.289,84)	(45.156,58)
Provisiones por deterioro de valor de créditos a empresas del grupo, multigrupo y asociadas (Nota 18)	(66.526.915,22)	-
Otros activos financieros	27.473,15	27.473,15
<b>Total</b>	<b>174.972.786,73</b>	<b>301.430.021,75</b>
<b>Préstamos y partidas a cobrar a Corto Plazo:</b>		
Deudores por ventas y prestación de servicios	-	1.277.970,36
Créditos a empresas	100.340,20	431.221,87
Créditos a empresas del grupo, multigrupo y asociadas (Nota 18)	13.336.830,77	15.306.474,59
Activo por impuesto corriente (Nota 13)	751.311,59	220.009,19
Otros créditos con las administraciones públicas	2.502.428,08	2.048.037,67
Dividendos activos a cobrar	139.294,75	139.294,75
Otros activos financieros	3.845.101,04	3.919.512,89
Otros activos financieros empresas del grupo, multigrupo y asociadas (Nota 18)	89.628,22	89.628,22
<b>Total</b>	<b>20.764.934,65</b>	<b>23.432.149,54</b>

b) Dentro del epígrafe de "Créditos a empresas del grupo, multigrupo y asociadas" se incluyen los préstamos participativos concedidos a diferentes sociedades del grupo. El desglose a cierre de los ejercicios 2016 y 2015 es el siguiente:

Ejercicio 2016						En Euros
	Fecha concesión	Fecha vto.	Intereses	Principal	Deterioro	Valor neto contable
Préstamo particip. Plaza 1	01.12.2013	31.12.2026	-	-	-	-
Préstamo particip. Plaza 2	11.04.2014	31.12.2026	-	-	-	-
Préstamo particip. Plaza 3	14.07.2014	31.12.2026	-	-	-	-
Préstamo particip. Plaza 4	14.10.2014	31.12.2026	-	-	-	-
Préstamo particip. Plaza 5	08.05.2015	31.12.2026	-	-	-	-
Préstamo particip. Plaza 6	30.10.2015	31.12.2026	680.939,07	55.448.015,12	(9.478.255,32)	46.650.698,79
Préstamo particip. Platea	27.10.2015	31.12.2026	127.002,13	9.874.191,87	-	10.001.194,00
Préstamo particip. PLHUS	27.10.2015	31.12.2026	424.979,59	33.950.000,00	(2.006.651,38)	32.368.328,21
Préstamo particip. EXPO	28.10.2015	31.12.2027	-	98.300.248,21	-	98.300.248,21
<b>Total</b>			<b>1.232.920,79</b>	<b>197.572.455,20</b>	<b>(11.484.906,70)</b>	<b>187.320.469,21</b>



**Ejercicio 2015**

	Fecha concesión	Fecha vto.	Intereses	Principal	Deterioro	En Euros Valor neto contable
Préstamo particip. Plaza 1	01.12.2013	31.12.2026	2.595.621,11	26.503.712,39	-	29.099.333,50
Préstamo particip. Plaza 2	11.04.2014	31.12.2026	144.515,34	1.800.000,00	-	1.944.515,34
Préstamo particip. Plaza 3	14.07.2014	31.12.2026	68.053,42	1.000.000,00	-	1.068.053,42
Préstamo particip. Plaza 4	14.10.2014	31.12.2026	220.468,98	3.931.272,36	-	4.151.741,34
Préstamo particip. Plaza 5	08.05.2015	31.12.2026	532.728,77	17.200.000,00	-	17.732.728,77
Préstamo particip. Plaza 6	30.10.2015	31.12.2026	111.747,34	66.266.640,69	-	66.378.388,03
Préstamo particip. Platea	27.10.2015	31.12.2026	20.068,69	9.874.191,87	-	9.894.260,56
Préstamo particip. PLHUS	27.10.2015	31.12.2026	67.527,95	33.950.000,00	-	34.017.527,95
Préstamo particip. EXPO	28.10.2015	31.12.2027	194.727,25	108.157.111,47	-	108.351.838,72
<b>Total</b>			<b>3.955.458,85</b>	<b>268.682.928,78</b>	-	<b>272.638.387,63</b>

Tal y como se indica en la nota 6.c, los 5 primeros préstamos mantenidos a cierre del ejercicio 2015 con la sociedad Plataforma Logística de Zaragoza, PLAZA, S.A.U. han sido capitalizados durante el ejercicio 2016 por importe de 54.270.000 euros.

De esta forma, los préstamos participativos vigentes a cierre del ejercicio 2016 corresponden a préstamos participativos concedidos en el ejercicio 2015 a las sociedades indicadas, cuyo destino fue la cancelación de las diferentes deudas con entidades de crédito que dichas sociedades mantenían. La devolución de estos préstamos ha sido fijada mediante cuotas fijas y variables hasta el ejercicio 2026 (2027 en el caso de EXPO Zaragoza Empresarial, S.A.) teniendo la parte fija un año de carencia, siendo su primera amortización en 2017, excepto el préstamo de Platea Gestión, S.A. el cual tiene un periodo de carencia que finaliza en 2018. Respecto a la parte variable será amortizada en función de la evolución de determinados factores relacionados con el líquido disponible de las sociedades. La Sociedad ha registrado como activo corriente a cierre del ejercicio 2016 7.853.908 euros de la parte variable (15.000.000 euros en 2015) al considerar en base a sus mejores estimaciones que en el ejercicio 2017 se amortizará el citado importe y adicionalmente tiene clasificados en el activo corriente del balance 4.250.000 euros (0 euros en 2015) correspondientes a las cuotas de amortización fija de los préstamos participativos que vencen en 2017. Estos préstamos participativos devengan un tipo de interés fijo así como un tipo de interés variable en función del beneficio antes de impuestos. Todos estos préstamos participativos han devengado un interés durante el ejercicio 2016 de 1.944.163 euros (394.071 euros en 2015). Al cierre del ejercicio 2016, se encuentran pendientes de cobro intereses devengados por importe de 1.232.921 euros (306.474 euros en el ejercicio 2015).





Por otro lado, los accionistas de la sociedad Zaragoza Alta Velocidad 2002, S.A. adquirieron el compromiso de aportar fondos a la sociedad para que ésta pueda hacer frente a los intereses y comisiones que se generen en virtud del préstamo sindicado que dicha sociedad mantiene, así como los importes necesarios para el normal desempeño de la actividad propia de la sociedad. Durante el ejercicio 2016, se ha novado el crédito sindicado que tiene firmado la sociedad vinculada Zaragoza Alta Velocidad 2002, S.A. con el sindicato bancario e igualmente se ha renovado el compromiso de los accionistas mencionado anteriormente (ver nota 17). Consecuencia del compromiso asumido, los accionistas formalizaron un contrato de préstamo participativo con fecha 17 de junio de 2013 a la sociedad, el cual ha sido novado en 2016, de forma mancomunada y en función de su porcentaje de participación en el capital social de la entidad. El importe dispuesto a 31 de diciembre de 2016 asciende a 55.042.008 euros (43.770.635 euros en 2015) y devenga una tasa de intereses anual pagadera en el caso de la sociedad obtenga un precio de venta de suelos igual o superior a los valores de tasación. La fecha de vencimiento del préstamo se establece el 31 de diciembre de 2025. Este préstamo participativo no ha devengado intereses ni en 2016 ni en 2015. A cierre del ejercicio 2016 el préstamo participativo mantenido con Zaragoza Alta Velocidad, 2002, S.A. se encuentra totalmente deteriorado, registrando adicionalmente una provisión por riesgos y gastos hasta cubrir la participación en el patrimonio neto negativo de esta sociedad por importe de 12.195.608 euros (Nota 15).

Además, consecuencia de que la sociedad es la cabecera del grupo fiscal por el impuesto sobre sociedades, dentro del epígrafe de créditos con empresas del grupo, multigrupo y asociadas (Nota 18), figuran saldos a liquidar con diversas sociedades integrantes del grupo fiscal, que ascienden un total de 761.675 euros (0 euros en 2015) (Nota 13).

El movimiento de la provisión por deterioro de los créditos con empresas del grupo, multigrupo y asociadas es el siguiente:

Deterioro de créditos	Euros	
	2016	2015
<b>Saldo inicial</b>	-	-
- Dotaciones	(13.278.024,34)	-
- Reversiones	27.663.964,70	-
- Traspasos (Nota 15)	(80.912.855,58)	-
<b>Saldo final</b>	<b>(66.526.915,22)</b>	-

Durante el ejercicio 2016, la Sociedad ha reclasificado 80.913 miles de euros de la provisión por riesgos y gastos a largo plazo (Nota 15), como mayor provisión por deterioro de valor de los préstamos participativos pendientes de cobro que mantiene con las sociedades participadas Zaragoza Alta Velocidad 2002, S.A. y Plataforma Logística de Zaragoza, PLAZA, S.A.U. (37.142 miles de euros por los préstamos participativos que mantiene con Plataforma Logística de Zaragoza Plaza, S.A.U. y 43.771 miles de euros por los préstamos participativos que mantiene con Zaragoza Alta Velocidad 2002, S.A.).



- c) Dentro del epígrafe "Otros activos financieros" se incluye principalmente, imposiciones a plazo fijo en entidades bancarias.

## NOTA 9 ACTIVOS FINANCIEROS DISPONIBLES PARA LA VENTA

A continuación se muestra el detalle de las Inversiones en Patrimonio Neto de otras sociedades y su valor neto contable.

Sociedad	En euros	
	Valor Neto Contable 31.12.16	Valor Neto Contable 31.12.15
IDERMA GENERACION, S.L.	-	-
EMPRESA DE TRANSFORMACIÓN AGRARIA, S.A.	5.916,65	5.916,65
ESTACIÓN CENTRAL DE AUTOBUSES DE ZARAGOZA, S.A.	61.140,17	61.140,17
EXPLOTACIONES EOLICAS SASO PLANO, S.A.	548.850,00	548.850,00
PROYECTOS Y REALIZACIONES ARAGONESAS DE MONTAÑA, ESCALADA Y SENDERISMO, S.A.	354.031,93	354.031,93
TECNOLOGÍAS ENÉRGICAS INTEGRADAS, S.A.	344.005,09	344.005,09
ZUMOS CATALANO ARAGONESES, S.A.	971.723,85	971.723,85
SISTEMAS ENERGETICOS MAS GARULLO S.A.	60.085,00	60.085,00
<b>TOTAL</b>	<b>2.345.752,69</b>	<b>2.345.752,69</b>

Los activos financieros disponibles para la venta que aparecen indicados en el cuadro anterior se valoran a coste menos, en su caso, el importe acumulado de las correcciones valorativas por deterioro del valor.

La Sociedad no ha realizado inversiones en este tipo de participaciones en 2016 y 2015.

La Sociedad ha recibido en el ejercicio 2016 un dividendo de 6,6 miles de euros proveniente de la sociedad participada Mas Garullo, S.A. En el ejercicio 2015 no se recibieron dividendos de las participadas clasificadas como activos financieros disponibles para la venta.

Por otro lado, en el ejercicio 2015 se produjo la venta de las participaciones en las siguientes sociedades eólicas, Acampo Arias, S.L., Desarrollos Eólicos Rabosera, S.A. y Parque Eólico la Sotonera S.L. Dicha operación fue formalizada en Escritura Pública de fecha 14 de Abril de 2015 obteniéndose un resultado de 739 miles de euros. En el ejercicio 2016, no se han producido ventas de participaciones en el capital de estas sociedades.



## NOTA 10 EFECTIVO Y OTROS ACTIVOS LÍQUIDOS EQUIVALENTES

El desglose de esta partida es el siguiente:

	Euros	
	2016	2015
Tesorería	516.952,25	265.544,72
Otros activos líquidos equivalentes	4.705.839,87	-
<b>Total</b>	<b>5.222.792,12</b>	<b>265.544,72</b>

En el epígrafe de otros activos líquidos equivalentes, figura un depósito realizado en favor de la Diputación General de Aragón, en cumplimiento de lo dispuesto en la Orden HAP/1854/2016, de 20 de diciembre, que modifica el artículo 15 de la Orden HAP/931/2016, de 22 de agosto, en virtud del cual se regula las operaciones de cierre de tesorería. Dicho depósito ya ha sido reintegrado a la Sociedad por parte de Diputación General de Aragón en fecha posterior al cierre del ejercicio y previa formulación de las presentes cuentas anuales abreviadas.

## NOTA 11 FONDOS PROPIOS

a) El detalle del capital al cierre del ejercicio es el siguiente:

	En euros	
	2016	2015
Capital escriturado	653.910.390,00	653.910.390,00
	<b>653.910.390,00</b>	<b>653.910.390,00</b>

Corporación Empresarial Pública de Aragón, Sociedad Limitada Unipersonal es una empresa pública cuyo capital está participado totalmente por el Gobierno de Aragón y asciende a 653.910.390 euros (653.910.390 euros en 2015). Dicho capital social, a 31 de diciembre de 2016, está representado por 65.391.039 participaciones nominativas de 10 euros de valor nominal cada una. Las participaciones se encuentran totalmente suscritas y desembolsadas al cierre del ejercicio.

El detalle de los movimientos producidos en el capital social a lo largo del ejercicio 2015 fue el siguiente:

Fechas aprobación decisiones del Socio Único	En euros	Tipo desembolso
Saldo inicial	<b>435.660.390</b>	
20/10/2015	207.250.000	Dineraria
28/10/2015	11.000.000	Dineraria
	<b>653.910.390</b>	

Durante el ejercicio 2016, no se han producido movimientos en el capital social.



Las ampliaciones de capital producidas en el ejercicio 2015 fueron elevadas a público con fecha 31 de diciembre de 2015 e inscritas en el Registro Mercantil de Zaragoza en fecha 2 de febrero de 2016. El destino de las citadas ampliaciones ha sido la concesión de préstamos participativos a diferentes empresas del grupo y asociadas para que procedieran a cancelar las deudas que estas tenían con entidades de crédito (Nota 8).

Las participaciones confieren a su titular legítimo la condición de socio y le atribuyen los derechos reconocidos en la Ley en los propios estatutos de la compañía. En los términos establecidos por la Ley y salvo en los casos en ella previstos, el socio tiene, como mínimo los siguientes derechos:

- Acceder al reparto de las ganancias sociales y al patrimonio resultante de la liquidación.
  - Ejercer el derecho de suscripción preferente en la emisión de nuevas acciones.
  - Participar con su voto en la decisión de acuerdos sociales.
  - Recibir información de la Sociedad.
- b) El detalle de las reservas y resultados negativos de ejercicios anteriores es el siguiente:

	2016	En euros 2015
- Reservas voluntarias	(1.612.277,49)	(1.606.904,38)
- Reservas de fusión	19.130.171,97	19.130.171,97
- Resultados negativos de ejercicios anteriores	(416.694.190,01)	(370.189.565,94)
<b>Total reservas y resultados negativos de ejercicios anteriores</b>	<b>(399.176.295,53)</b>	<b>(352.666.298,35)</b>

El movimiento de las reservas ha sido el siguiente:

	En euros
<b>Saldo a 31.12.2015</b>	<b><u>17.523.267,59</u></b>
Gastos ampliación capital	(5.373,11)
<b>Saldo a 31.12.2016</b>	<b><u>17.517.894,48</u></b>

Reservas voluntarias:

Las reservas de la Sociedad son de libre disposición por el Socio Único.

Durante el ejercicio la Sociedad, por sí misma o por cuenta de un tercero, no ha adquirido ni realizado ningún tipo de negocio con participaciones propias.

c) Otras aportaciones de socios:

El detalle de los movimientos producidos en el epígrafe "Otras aportaciones de socios" a lo largo del ejercicio 2016 es el siguiente:

<u>Fechas de desembolso</u>	<u>En euros</u>	<u>Tipo desembolso</u>
	<u>226.328.229,65</u>	Saldo inicial
26/07/2016	<u>3.154.591,00</u>	Dineraria
	<u>229.482.820,65</u>	

Las aportaciones dinerarias realizadas por el Gobierno de Aragón en el ejercicio 2016 por importe total de 3.154 miles de euros han sido destinadas a la cancelación de dividendos pasivos contraídos con la sociedad Zaragoza Alta Velocidad 2002, S.A. (Nota 7).

A lo largo del ejercicio 2015 el movimiento fue el siguiente:

<u>Fechas de desembolso</u>	<u>En euros</u>	<u>Tipo desembolso</u>
	<u>200.046.393,25</u>	Saldo inicial
30/03/2015	1.723.239,71	Dineraria
30/03/2015	910.240,93	Dineraria
29/04/2015	2.415.600,00	Dineraria
08/05/2015	17.200.000,00	Dineraria
29/06/2015	<u>4.032.755,76</u>	Dineraria
	<u>226.328.229,65</u>	



Se corresponde principalmente con:

- Las aportaciones dinerarias realizadas por el Gobierno de Aragón en 2015 por importe total de 17.200 miles de euros con la finalidad de destinarlos a la concesión de un préstamo participativo a la sociedad Plataforma Logística de Zaragoza PLAZA, S.A.U.
- Las aportaciones dinerarias realizadas por el Gobierno de Aragón en 2015 por importe total de 2.416 miles de euros con la finalidad de destinarlos a la realización de una ampliación de capital a la sociedad Expo Zaragoza Empresarial, S.A.
- Las aportaciones dinerarias realizadas por el Gobierno de Aragón en 2015 por importe total de 6.666 miles de euros con la finalidad de destinarlos a la concesión de un préstamo participativo a la sociedad Zaragoza Alta Velocidad 2002, S.A.

## NOTA 12 DÉBITOS Y PARTIDAS A PAGAR

a) Pasivos financieros del ejercicio 2016 y 2015:

	En euros	
	2016	2015
<b>Débitos y partidas a pagar a largo plazo</b>		
Cuentas a pagar con empresas del grupo, multigrupo y asociadas (Nota 18)	5.105.940,57	1.040.407,98
Otros pasivos financieros	20.000,00	20.000,00
<b>Total</b>	<b>5.125.940,57</b>	<b>1.060.407,98</b>
<b>Débitos y partidas a pagar a corto plazo</b>		
Cuentas a pagar con empresas del grupo, multigrupo y asociadas (Nota 18)	77.318,28	100.138,18
Acreedores varios	120.787,28	72.024,90
Personal	21.273,00	45.000,00
Otros pasivos financieros	3.241,85	3.241,85
<b>Total</b>	<b>222.620,41</b>	<b>220.404,93</b>

El valor contable de las deudas a corto plazo se aproxima a su valor razonable, dado que el efecto del descuento no es significativo:

Además existen deudas a corto plazo con las Administraciones Públicas por importe de 36.637 euros y 42.120 euros al cierre de los ejercicios 2016 y 2015 respectivamente.

La deuda con empresas del grupo, multigrupo y asociadas a corto y largo plazo, se corresponde con la deuda que tiene la Sociedad por ser la cabecera del grupo fiscal, con diferentes sociedades participadas (véase Nota 13). La Sociedad ha clasificado 5.105 miles de euros de dicha deuda a largo plazo, dado que las estimaciones de devolución de dicha deuda prevén la reintegración de la misma a las sociedades del grupo fiscal a partir del ejercicio 2018.

- b) Información sobre periodo medio de pago a proveedores. Disposición adicional 3ª. "Deber de información" de la Ley 15/2010, de 5 de julio

El detalle de la información requerida en relación con el periodo medio de pago a proveedores es el siguiente:

	<u>2016</u>	<u>2015</u>
	Días	Días
Periodo medio de pago a proveedores	8,24	15,44
Ratio de operaciones pagadas	9,09	16,54
Ratio de operaciones pendientes de pago	3,06	3,30
	<u>Euros</u>	<u>Euros</u>
Total pagos realizados	512.031,73	469.739,95
Total pagos pendientes	83.421,29	42.431,35

### NOTA 13 SITUACIÓN FISCAL

Con fecha 30 de diciembre de 2008, Corporación Empresarial Pública de Aragón, S.L.U., en su condición de Sociedad dominante comunicó a la Administración Tributaria que las Juntas Generales de Accionistas de las Sociedades integrantes del grupo sobre las que ostentaba una participación mínima del 75% y ella misma habían acordado optar por tributar en el régimen de consolidación fiscal regulado actualmente en el capítulo VI del título VII de la Ley 27/2014, del Impuesto sobre Sociedades, con efectos a partir del ejercicio iniciado el 1 de enero de 2009, siéndole asignado el número 268/09.

Las sociedades del Grupo fiscal en 2016 son:

**Sociedad Dominante:**

- Corporación Empresarial Pública de Aragón, S.L.U.

**Sociedades Dependientes:**

- Aragón Exterior, S.A.U.
- Aragonesa de Gestión de Residuos; S.A.
- Expo Zaragoza Empresarial, S.A.
- Inmuebles G.T.F., S.L.U.
- Sociedad Aragonesa de Gestión Agroambiental, S.L.U.
- Promoción de Actividades Aeroportuarias, S.L.U.
- Sociedad de Promoción y Gestión del Turismo Aragonés, S.L.U.
- Plaza Desarrollos Logísticos, S.L.
- Sociedad para el Desarrollo de Calamocha, S.A.
- Suelo y Vivienda de Aragón, S.L.U.
- Pllhus Plataforma Logística, S.L.

Las sociedades Aeronáutica de los Pirineos, S.A. y Centro Dramático de Aragón, S.A.U. salieron del grupo fiscal al haber sido liquidadas en ejercicios anteriores. Igualmente, la sociedad Escuela Superior de Hostelería, S.A.U., permaneció en el grupo fiscal hasta la fecha de liquidación, producida en el ejercicio 2014.

Con efectos 1 de enero de 2015, la sociedad Plaza Desarrollos Logísticos, S.L. entró a formar parte del grupo de consolidación fiscal.



El gasto por impuesto sobre sociedades se compone de:

	Euros	
	2016	2015
Impuesto corriente	(3.303.203,84)	(1.036.241,72)
Impuesto diferido	(2.239.119,38)	438.688,16
	<b>(5.542.323,22)</b>	<b>(597.553,56)</b>

Los saldos deudores y acreedores con las empresas del Grupo generados en el ejercicio 2016 por el régimen de consolidación fiscal, son los siguientes:

	En euros	
	Debe	Haber
Aragón Exterior, S.A.U.	1.791,14	-
Promoción de Actividades Aeroportuarias, S.L.U	27.698,37	-
Aragonesa de Gestión de Residuos, S.A.	2.840,43	-
PLHUS Plataforma Logística, S.L.	2.237.066,02	-
Sociedad Aragonesa de Gestión Agroambiental, S.L.U.	39.658,69	-
Sociedad para el Desarrollo de Calamocha, S.A.	6.103,16	-
Suelo y Vivienda de Aragón S.L.U.	1.419.077,73	-
Expo Zaragoza Empresarial, S.A.	-	338.519,82
Corporación Empresarial Pública de Aragón, S.L.U.	-	3.303.203,84
Plaza Desarrollos Logísticos, S.L.	-	86.414,40
Sociedad de Promoción y Gestión del Turismo Aragonés, S.L.U	-	6.097,46
	<b>3.734.235,52</b>	<b>3.734.235,52</b>

El Real Decreto-ley 3/2016, de 2 de diciembre, ha introducido modificaciones relevantes en la regulación del régimen transitorio del Impuesto sobre Sociedades aplicable a las pérdidas por deterioro generadas en periodos impositivos anteriores al 2013. En virtud de esta reforma, la reversión de los deterioros de valor de participaciones que hayan resultado fiscalmente deducibles se integrará, como mínimo, por partes iguales en la base imponible correspondiente a cada uno de los cinco primeros periodos impositivos que se inicien a partir del 1 de enero de 2016, sin perjuicio de que resulten reversiones superiores por la variación positiva de los fondos propios de las participadas o por el cobro de dividendos. Si antes de que transcurra el referido plazo se produce la transmisión de los valores se integrarán en la base imponible de ese ejercicio las cantidades pendientes de revertir, con el límite de la renta positiva derivada de la transmisión. Dicho Real Decreto establece igualmente que, el límite de compensación de bases imponibles negativas reflejado en el artículo 26 de esta Ley no resulta de aplicación en el importe de las rentas correspondientes a la reversión de las pérdidas por deterioro anteriores al 2013 que se integren en la base imponible, siempre que las pérdidas por deterioro deducidas durante el período impositivo en que se generaron las bases imponibles negativas que se pretenden compensar hubieran representado, al menos, el 90 por ciento de los gastos deducibles de dicho período.

La reversión automática del deterioro ha supuesto un ajuste positivo en la base imponible aportada al grupo fiscal de 38.887.979 euros.

El detalle de la proyección anual de la reversión de las pérdidas por deterioro de las participaciones en el capital y el ajuste positivo en la base imponible aportada al grupo fiscal es el siguiente:

<u>Ejercicio</u>	<u>Efecto en B.I. aportada al Grupo fiscal</u>
2016	38.887.978,91
2017	38.841.324,93
2018	31.001.411,56
2019	11.069.719,65
2020	11.069.719,65
	<u>130.870.154,70</u>

El detalle de las bases imponibles negativas pendientes de compensar de Corporación Empresarial Pública de Aragón, S.L.U., incluidas las subrogadas por la absorción de Aragón Desarrollo e Inversión, S.L.U, es el siguiente:

	<u>Pendiente de aplicar al inicio del ejercicio</u>		<u>Compensada en 2016</u>	<u>Pendiente de aplicar al cierre del ejercicio</u>	
	<u>Generada en régimen individual</u>	<u>Generada en régimen de consolidación fiscal</u>		<u>Generada en régimen individual</u>	<u>Generada en régimen de consolidación fiscal</u>
2004	494.252,66	-	-	494.252,66	-
2007	11.636.901,57	-	(527.963,49)	11.108.938,08	-
2008	71.083.302,47	-	(26.717.622,86)	44.365.679,61	-
2009	-	19.723.769,59	-	-	19.723.769,59
2010	-	8.186.241,73	-	-	8.186.241,73
2011	-	18.180.018,76	-	-	18.180.018,76
2012	-	10.529.868,94	-	-	10.529.868,94
	<u>83.214.456,7</u>	<u>56.619.899,02</u>	<u>(27.245.586,35)</u>	<u>55.968.870,35</u>	<u>56.619.899,02</u>

De acuerdo con la Ley 27/2014, de 27 de noviembre, del Impuesto sobre Sociedades, las bases imponibles negativas pendientes de compensar anteriores a la entrada de la Sociedad en el grupo fiscal, año 2009, podrán ser compensadas con las bases imponibles positivas generadas por la Sociedad en el Grupo en los periodos impositivos posteriores sin límite temporal. En el ejercicio 2016 la sociedad ha compensado bases imponibles negativas por importe de 27.245.586 euros. Tras la compensación, la base imponible del grupo de consolidación fiscal en 2016 resulta nula, en 2015 fue negativa en 10.266.304 euros.



La Sociedad tiene abiertos a la Inspección de la Hacienda Pública los cuatro últimos ejercicios para todos los impuestos que le afectan. El Consejo de Administración confía que, como consecuencia de una comprobación, no se derivarían pasivos fiscales por un importe significativo respecto de los Fondos propios de la Sociedad.

En cumplimiento del art.86 de la Ley 27/2014 de 27 noviembre 2014, Ley del Impuesto sobre Sociedades, se indica que en los ejercicios anteriores se han producido las siguientes operaciones de restructuración del Grupo acogidas al Régimen especial de fusiones regulado en el Capítulo VII del Título VII de la mencionada Ley:

- Fusión por absorción de la sociedad Aragón Desarrollo e Inversión, S.L.U. por Corporación Empresarial Pública de Aragón, S.L.U.

Con fecha 9 de julio de 2013, el Socio Único de Corporación Empresarial Pública de Aragón, S.L.U., aprobó la fusión por absorción de la sociedad Aragón Desarrollo e Inversión, S.L.U., sociedad absorbida, por la Sociedad Corporación Empresarial Pública de Aragón, S.L.U., sociedad absorbente, mediante la disolución sin liquidación de la sociedad absorbida, traspasando en bloque su patrimonio social a la sociedad absorbente, quien adquirió por sucesión universal todos los derechos y obligaciones de la sociedad absorbida. Dicha fusión se formalizó en escritura pública el día 11 de septiembre de 2013, inscribiéndose en el Registro Mercantil de Zaragoza el día 21 de octubre de 2013.

La fusión anterior tuvo carácter de fusión especial de acuerdo con lo establecido en los artículos 49 y 52 de la Ley 3/2009 de Modificaciones estructurales de las sociedades mercantiles al estar participada la sociedad absorbida por Corporación Empresarial Pública de Aragón, S.L.U., tomándose como fecha, a partir de la cual las operaciones de la sociedad absorbida se consideraron realizadas a efectos contables por la sociedad absorbente, el 1 de enero de 2013, de acuerdo con el proyecto de fusión aprobado por los Administradores con fecha 28 de junio de 2013.

La información contable y fiscal relativa a esta operación de reestructuración se incluye en las cuentas anuales abreviadas del ejercicio 2013 de Corporación Empresarial Pública de Aragón, S.L.U. las cuales fueron depositadas en el Registro Mercantil con fecha 18 de junio de 2014.

- Fusión por absorción de la sociedad Nieve de Aragón, S.A. por la Sociedad de Promoción y Gestión del Turismo Aragonés, S.L.U.

Con fecha 24 de junio de 2014, Corporación Empresarial Pública de Aragón, S.L.U., Accionista Único de Sociedad de Promoción y Gestión del Turismo Aragonés, S.L.U., aprobó la fusión por absorción de la sociedad Nieve de Aragón, S.A.U. por parte de Sociedad de Promoción y Gestión del Turismo Aragonés, S.L.U. Tras el proceso de fusión, la sociedad absorbida se extingue sin liquidación, traspasando en bloque su patrimonio social a la sociedad absorbente, Sociedad de Promoción y Gestión del Turismo Aragonés, S.L.U., quien adquiere por sucesión universal todos los derechos y obligaciones de la sociedad absorbida.



74



Esta fusión tienen carácter de fusión especial de acuerdo con lo establecido en los artículos 49 y 52 de la Ley 3/2009 de Modificaciones estructurales de las sociedades mercantiles al estar participadas ambas sociedades por el accionista único, Corporación Empresarial Pública de Aragón, S.L.U., tomándose como fecha, a partir de la cual las operaciones de la sociedad absorbida se consideran realizadas a efectos contables por la sociedad absorbente, el 1 de enero de 2014, de acuerdo con los proyectos de fusión aprobados por los Consejos de Administración de cada una de las sociedades con fecha 11 de junio de 2014.

Esta operación ha supuesto dar de baja el coste de la participación en Nieve de Aragón, S.A. por importe de 68 miles de euros y, consecuentemente reconocer un alta en el coste de la participación en Sociedad de Promoción y Gestión del Turismo Aragonés, S.L.U. por importe de 104 miles de euros, equivalente al importe por el que figuraba en las cuentas anuales consolidadas, registrándose la diferencia, 36 miles de euros como una reserva de fusión.

El valor contable y fiscal de las acciones de Nieve de Aragón, S.A. era coincidente.

- Fusión por absorción de la sociedad Savia Capital Innovación, S.C.R. S.A. de Régimen Simplificado por la sociedad Savia Capital Crecimiento, S.C.R. S.A. de Régimen Simplificado

Con fecha 19 de junio de 2013, los accionistas de las sociedades Savia Capital Innovación, S.C.R. S.A. de Régimen Simplificado (sociedad absorbida) y Savia Capital Crecimiento, S.C.R. S.A. de Régimen Simplificado (sociedad absorbente), aprobaron la fusión por absorción de la sociedad Savia Capital Innovación, S.C.R. S.A. de Régimen Simplificado, mediante la disolución sin liquidación de la sociedad absorbida, traspasando en bloque su patrimonio social a la sociedad absorbente, quien adquirió por sucesión universal todos los derechos y obligaciones de la sociedad absorbida, mediante la atribución a los socios de la sociedad absorbida de acciones de la sociedad absorbente. Dicha fusión se formalizó en escritura pública el día 31 de julio de 2013.

De forma previa a esta operación de reestructuración los valores de ambas sociedades fueron adquiridos por Corporación Empresarial Pública de Aragón, S.L.U. a través de la absorción de su filial Aragón Desarrollo e Inversión, S.L.U. Los efectos contables y fiscales de esta operación de fusión se describen en las cuentas anuales individuales del ejercicio 2013 de la sociedad absorbente Corporación Empresarial Pública de Aragón, S.L.U. las cuales fueron depositadas en el Registro Mercantil con fecha 18 de junio de 2014.

El valor contable de las acciones entregadas ascendió a 1.481.353 euros y el importe de las acciones recibidas a 1.429.921 euros. Esta operación de fusión supuso por tanto que el coste de la inversión mantenida en la sociedad Savia Capital Crecimiento, S.C.R. S.A. de Régimen Simplificado (sociedad absorbente) se ajustase en 51.432 euros, reconociendo una pérdida por dicho importe en la cuenta de resultados.

El valor fiscal de las acciones entregadas ascendía a 1.543.254 euros

Adicionalmente a lo anterior, la sociedad absorbente adoptó la nueva denominación social Capital Innovación y Crecimiento, S.C.R., S.A. (actualmente, Capital Innovación y Crecimiento, S.A.).



Consecuencia de la operación descrita anteriormente, Corporación Empresarial Pública de Aragón, S.L.U. pasó de mantener un porcentaje de participación del 35,29% en el capital social de la sociedad absorbente al 38,92%.

- Fusión por absorción de la sociedad Gestora Turística de San Juan de la Peña, S.A.U. por la Sociedad de Promoción y Gestión del Turismo Aragonés, S.L.U.

Con fecha 20 de junio de 2012, Corporación Empresarial Pública de Aragón, S.L.U., Accionista Único de las sociedades Gestora Turística de San Juan de la Peña, S.A.U. y Sociedad de Promoción y Gestión del Turismo Aragonés, S.L.U., aprobó la absorción de la sociedad Gestora Turística de San Juan de la Peña, S.A.U. por parte de la Sociedad de Promoción y Gestión del Turismo Aragonés, S.L.U. Tras el proceso de fusión, la sociedad absorbida se extingue sin liquidación, traspasando en bloque su patrimonio social a la sociedad absorbente, Sociedad de Promoción y Gestión del Turismo Aragonés, S.L.U., quien adquiere por sucesión universal todos los derechos y obligaciones de la sociedad absorbida.

Esta fusión tienen carácter de fusión especial de acuerdo con lo establecido en los artículos 49 y 52 de la Ley 3/2009 de Modificaciones estructurales de las sociedades mercantiles al estar participadas ambas sociedades por el accionista único, Corporación Empresarial Pública de Aragón, S.L.U., tomándose como fecha, a partir de la cual las operaciones de la sociedad absorbida se consideran realizadas a efectos contables por la sociedad absorbente, el 1 de enero de 2012, de acuerdo con los proyectos de fusión aprobados por los Consejos de Administración de cada una de las sociedades con fecha 12 de junio de 2012.

Debido a esta fusión, la participación en Sociedad de Promoción y Gestión del Turismo Aragonés, S.L.U. se ha incrementado en 289 miles de euros, mismo importe que el valor contable de las acciones entregadas:

Sociedad	% participac.	En euros				
		Coste inicial	Deterioro inicial	Coste neto inicial	Valores consolidados	Ajuste reservas
Gestora Turística	100	779.725,35	(490.855,01)	288.870,34	288.870,34	-
		<b>779.725,35</b>	<b>(490.855,01)</b>	<b>288.870,34</b>	<b>288.870,34</b>	<b>-</b>

El valor fiscal de las acciones entregadas ascendía a 338.246 euros.

- Fusión de las sociedades Sociedad para el Desarrollo Medioambiental de Aragón, S.A.U y Sociedad de Infraestructuras Rurales Aragonesa, S.A.U.

Con fecha 20 de junio de 2012, Corporación Empresarial Pública de Aragón, S.L.U., Accionista Único de las sociedades Sociedad para el Desarrollo Medioambiental de Aragón, S.A.U y Sociedad de Infraestructuras Rurales Aragonesa, S.A.U., aprobó la fusión de ambas sociedades mediante la creación de una nueva sociedad resultante con la denominación de Sociedad Aragonesa de Gestión Agroambiental, S.L.U. y la consiguiente extinción de las sociedades fusionadas, mediante su disolución sin liquidación, traspasando en bloque los respectivos patrimonios sociales a la sociedad de nueva creación.



Esta fusión tiene carácter de fusión especial de acuerdo con lo establecido en los artículos 49 y 52 de la Ley 3/2009 de Modificaciones estructurales de las sociedades mercantiles al estar participadas las sociedades fusionadas por el accionista único, Corporación Empresarial Pública de Aragón, S.L.U., tomándose como fecha, a partir de la cual las operaciones de las sociedades absorbidas se consideran realizadas a efectos contables por la sociedad de nueva creación, el 1 de enero de 2012, de acuerdo con los proyectos de fusión aprobados por los Consejos de Administración de cada una de las sociedades con fecha 15 de mayo de 2012.

En las operaciones de fusión entre empresas del grupo, los elementos patrimoniales adquiridos se valoran por el importe que corresponde a los mismos, una vez realizada la operación, en las cuentas anuales consolidadas del grupo.

La diferencia de valor que puede existir entre los valores consolidados y el importe de la ampliación de capital se reconoce en una partida de reservas. De esta manera, la participación en Sociedad Aragonesa de Gestión Agroambiental, S.L.U. se ha valorado por 21.798 miles de euros.

Sociedad	% participac.	En euros		
		Valor inicial	Valores consolidados	Ajuste reservas
Sodemasa	100	300.000,00	1.914.913,39	1.614.913,39
Sirasa	100	2.404.048,42	19.882.909,76	17.478.861,34
		<b>2.704.048,42</b>	<b>21.797.823,15</b>	<b>19.093.774,73</b>

Los valores contables y fiscales de ambas sociedades eran coincidentes.



## NOTA 14 INGRESOS Y GASTOS

### a) Detalle de la cuenta de pérdidas y ganancias:

	En euros	
	2016	2015
<b>Importe de la cifra de negocio:</b>	<b>3.261.160,71</b>	<b>3.610.501,94</b>
Prestaciones de servicios	1.435,18	6.050,93
Ingresos financieros de la actividad de holding (dividendos y otros)	313.960,02	416.554,87
Ingresos financieros de la actividad de holding (créditos)	2.945.765,51	2.448.962,30
Resultado por enajenación de cartera y variación valor razonable (Nota 7)	-	738.933,84
<b>Otros ingresos de explotación</b>	<b>590.310,16</b>	<b>528.859,37</b>
Ingresos accesorios y otros de gestión corriente (arrendamientos)	135.935,16	136.567,75
Subvenciones de explotac. incorporadas al resultado del ejercicio (Nota 16)	454.375,00	392.291,62
<b>Cargas sociales y provisiones:</b>	<b>(119.640,59)</b>	<b>(108.407,25)</b>
Seguridad social a cargo empresa	(116.499,89)	(105.983,42)
Otros gastos sociales	(3.140,70)	(2.423,83)
<b>Otros gastos de explotación:</b>	<b>(527.057,05)</b>	<b>(455.192,48)</b>
a) Servicios exteriores	(477.809,38)	(443.819,17)
b) Tributos	(49.247,67)	(11.373,31)
<b>Deterioro y resultado por enajenaciones de inmovilizado</b>	<b>-</b>	<b>14.699,19</b>
b) Resultados por enajenaciones y otros	-	14.699,19
<b>Deterioro y resultado por enajenaciones de inversiones financieras:</b>	<b>(63.813.727,62)</b>	<b>(29.387.119,58)</b>
a) Deterioros y pérdidas (Nota 7, 8 y 9)	(63.816.854,94)	(29.707.219,65)
b) Resultados por enajenaciones y otras	3.127,32	320.100,07
<b>Otros resultados (Nota 15)</b>	<b>-</b>	<b>(20.359.562,32)</b>

Tanto en el ejercicio 2016 como en el ejercicio 2015, la totalidad de los ingresos se han realizado en Aragón.

### b) Número medio de empleados:

El número medio de empleados y de miembros del Consejo de Administración en el curso del ejercicio distribuido por categorías y sexo es el siguiente:

Número medio de empleados por categorías y sexo	Hombres		Mujeres		Total	
	2016	2015	2016	2015	2016	2015
	Consejeros que no son a la vez empleados de la compañía	6,00	8,82	1,00	0,42	7,00
Consejeros empleados de la compañía	1,00	0,86	-	-	1,00	0,86
Resto de personal de dirección de la empresa	0,13	1,00	-	-	0,13	1,00
Técnicos y profesionales científicos e intelectuales y de apoyo	-	-	6,00	6,00	6,00	6,00
Empleados de tipo administrativo	-	-	2,00	2,00	2,00	2,00
<b>TOTAL</b>	<b>7,13</b>	<b>10,68</b>	<b>9,00</b>	<b>8,42</b>	<b>16,13</b>	<b>19,10</b>

En el ejercicio 2016 y 2015 la Sociedad no posee personal con discapacidad mayor o igual al 33%.

## NOTA 15. PROVISIONES

a) El movimiento de las provisiones a largo y corto plazo ha sido el siguiente:

Provisiones a largo plazo	Euros	
	2016	2015
Saldo inicial	<u>105.817.439,22</u>	<u>85.457.604,35</u>
- Dotaciones (Nota 14)	-	20.359.834,87
- Reversiones (Nota 14)	(12.708.975,88)	-
- Traspasos (Nota 8)	(80.912.855,58)	-
Saldo final	<u>12.195.607,76</u>	<u>105.817.439,22</u>

Corporación Empresarial Pública de Aragón, S.L.U. mantiene participaciones en el capital social de las sociedades Plataforma Logística de Zaragoza, PLAZA, S.A.U. y Zaragoza Alta Velocidad 2002, S.A. del 100% (59,23% en 2015) y 25%, respectivamente. Dichas sociedades tienen un patrimonio neto negativo debido a las pérdidas obtenidas en el ejercicio actual y anteriores consecuencia, principalmente, de las pérdidas por deterioro de sus activos inmobiliarios.

A cierre del ejercicio 2015 la provisión estaba dotada con el límite de la participación de la Sociedad en el patrimonio neto negativo de las sociedades Plataforma Logística de Zaragoza, PLAZA, S.A.U. y Zaragoza Alta Velocidad 2002, S.A. por importe de 37.142 y 68.675 miles de euros respectivamente.

En el ejercicio 2016 se ha realizado un traspaso de 80.913 miles de euros como mayor deterioro de los créditos concedidos a dichas sociedades (ver nota 8), de esta forma, dichos créditos se encuentran deteriorados con el límite del patrimonio neto negativo de tales sociedades y, en caso de no cubrir el mismo, se ha dotado la correspondiente provisión por riesgos y gastos hasta cubrir la participación de la Sociedad en el patrimonio neto negativo de Plataforma Logística de Zaragoza, PLAZA, S.A.U. y Zaragoza Alta Velocidad 2002, S.A.

La provisión a largo plazo a cierre del ejercicio 2016 por importe de 12.196 miles de euros corresponde íntegramente a la sociedad Zaragoza Alta Velocidad 2002, S.A. En relación con dicha sociedad, Corporación Empresarial Pública de Aragón, S.L.U. ha asumido el compromiso, frente a las entidades financieras acreedoras, de aportar los fondos necesarios, vía préstamos participativos, para que ésta pueda hacer frente a la devolución de los préstamos recibidos.



El movimiento registrado en el ejercicio en la cuenta de pérdidas y ganancias es el siguiente:

Provisiones a corto plazo	En euros	
	2016	2015
Saldo inicial	<b>1.697.870,46</b>	<b>1.672.577,80</b>
- Dotaciones	58.323,19	25.292,66
- Aplicaciones	(8.324,35)	-
Saldo final	<b>1.747.869,30</b>	<b>1.697.870,46</b>

Al cierre del ejercicio 2016 y 2015 se recoge una provisión por importe de 1.672.578 euros para cubrir el compromiso de pago por un aval concedido en 2009 a una sociedad participada.

## NOTA 16 SUBVENCIONES, DONACIONES Y LEGADOS

a) Desglose de las subvenciones recibidas por la Sociedad en 2016:

Subvención de explotación:	En euros					
	Saldo inicial bruto	Subvención concedida en 2016	Importe traspasado al ejercicio	Saldo final bruto	Efecto impositivo	Saldo final neto
Gobierno de Aragón	-	454.375,00	(454.375,00)	-	-	-
<b>Total subvención explotación</b>	<b>-</b>	<b>454.375,00</b>	<b>(454.375,00)</b>	<b>-</b>	<b>-</b>	<b>-</b>

Durante el ejercicio 2016, a la sociedad le ha sido concedida una subvención de explotación del Gobierno de Aragón, Socio Único de la Sociedad, por el importe de 454.375,00 euros (392.291,62 euros en 2015). La Sociedad ha contabilizado la totalidad de este importe como ingreso del ejercicio al considerar que las actividades son de interés público y general, tal y como se indica en su decreto de constitución.

Subvención de capital:	En euros					
	Saldo inicial bruto	Subvención recibida en 2016	Importe traspasado al ejercicio	Saldo final bruto	Efecto impositivo	Saldo final neto
Gobierno de Aragón	1.834.064,38	-	(1.058.473,97)	775.590,41	(193.897,66)	581.692,75
Instituto Aragonés de Fomento	614.449,41	-	-	614.449,41	(153.612,35)	460.837,06
Fondo de Inversiones de Teruel	23.496.245,77	6.882.506,00	-	30.378.751,77	(7.594.687,94)	22.784.063,83
<b>Total subvención capital</b>	<b>25.944.759,56</b>	<b>6.882.506,00</b>	<b>(1.058.473,97)</b>	<b>31.768.791,59</b>	<b>(7.942.197,96)</b>	<b>23.826.593,63</b>

En 2016 se han recibido subvenciones de capital por importe de 6.882 miles de euros destinadas a financiar sendas ampliaciones de capital de las sociedades Ciudad del Motor de Aragón, S.A., Parque Tecnológico del Motor, S.A. y Sociedad para Desarrollo Calamocha SA (No se recibieron subvenciones en 2015).

La suma de todos los importes (subvención para inmovilizado, para compra de instrumentos de patrimonio y para el fondo de provisiones técnicas), eliminados del efecto impositivo, aparece en balance abreviado dentro del Patrimonio Neto por importe 23.826.594 euros (19.458.570 euros en 2015).

Por último, la Sociedad viene cumpliendo los requisitos legales exigidos para la obtención y mantenimiento de tales subvenciones.

#### **NOTA 17 COMPROMISOS**

En relación con la financiación bancaria obtenida por la sociedad participada Plaza Desarrollos Logísticos, S.L., cuyo importe dispuesto al cierre del ejercicio 2016 asciende a 44,9 millones de euros (47,09 millones de euros en 2015), Corporación Empresarial Pública de Aragón, S.L.U. ha asumido los siguientes compromisos:

- a) Mantenimiento de la participación actual en dicha sociedad durante la vigencia del contrato de financiación.
- b) En caso de disminuir el porcentaje de participación actual, adquiere el compromiso de constituir las garantías necesarias para mantener la continuidad del contrato o a cancelar el mismo de forma anticipada.

Todos los compromisos indicados anteriormente cesarán en el momento en que se cancele íntegramente por pago la financiación concedida.

En Junio de 2016 venció el préstamo de Nieve Teruel, S.A. amortizándolo en su totalidad y por lo tanto quedando cancelada la carta de compromiso.

Adicionalmente, en relación con la sociedad participada Zaragoza Alta Velocidad 2002, S.A., el Gobierno de Aragón asumió los compromisos necesarios para aportar los fondos que fueran precisos para la amortización del crédito mantenido con entidades financieras. En este sentido, la Sociedad junto con el resto de accionistas de Zaragoza Alta Velocidad 2002, S.A. acordaron conceder un préstamo participativo de forma mancomunada y en función de su porcentaje de participación en el capital social de Zaragoza Alta Velocidad 2002, S.A. Durante el ejercicio 2016, se ha novado el crédito sindicado que tiene firmado la sociedad vinculada Zaragoza Alta Velocidad 2002, S.A. con el sindicato bancario e igualmente se ha renovado el compromiso de los accionistas mencionado anteriormente, que en el caso Corporación Empresarial Pública de Aragón, S.L.U., estos compromisos ascienden a 69,5 millones de euros a efectuar en los próximos 9 años. A 31 de diciembre de 2016, ya han sido desembolsados 2,4 millones de euros.





## NOTA 18 OPERACIONES CON PARTES VINCULADAS

Las operaciones realizadas con partes vinculadas, exceptuadas las aportaciones de capital, han sido las siguientes:

Operaciones con partes vinculadas en el ejercicio 2016 y 2015	Euros			
	Empresas del grupo		Empresas asociadas, multigrupo y vinculadas	
	2016	2015	2016	2015
Ingresos por prestación de servicios	1.435,18	6.050,93	-	-
Ingresos de créditos a largo plazo	2.829.076,49	2.428.893,61	106.933,44	20.068,69
Recepción de servicios	(91.279,83)	(72.836,52)	-	-
Dividendos y otros beneficios distribuidos	-	-	313.960,02	188.444,53

Los saldos pendientes con partes vinculadas, sin considerar los deterioros, son los siguientes:

Saldos con partes vinculadas a cierre del ejercicio 2016 y 2015	En euros			
	Empresas del grupo		Empresas asociadas y multigrupo	
	2016	2015	2016	2015
<b>A) ACTIVO NO CORRIENTE</b>	<b>186.230.220,28</b>	<b>247.437.652,48</b>	<b>55.042.008,52</b>	<b>53.664.896,12</b>
<b>1. Inversiones financieras a largo plazo</b>	<b>186.230.220,28</b>	<b>247.437.652,48</b>	<b>55.042.008,52</b>	<b>53.664.896,12</b>
Créditos a empresas (Nota 8.b)	186.230.220,28	247.437.652,48	55.042.008,52	53.664.896,12
<b>B) ACTIVO CORRIENTE</b>	<b>15.992.570,03</b>	<b>17.473.838,85</b>	<b>-</b>	<b>1.277.970,36</b>
<b>1. Deudores comerciales y otras cuentas a cobrar</b>	<b>-</b>	<b>-</b>	<b>-</b>	<b>1.277.970,36</b>
Deudores varios	-	-	-	1.277.970,36
<b>2. Inversiones financieras a corto plazo</b>	<b>16.922.570,03</b>	<b>17.473.838,85</b>	<b>-</b>	<b>-</b>
Créditos (Nota 8):	13.336.830,77	15.306.474,59	-	-
Otros activos financieros (Nota 8):	89.628,22	89.628,22	-	-
Otros créditos con Administraciones públicas (subvenciones pendientes de cobro)	2.496.111,04	2.041.736,04	-	-
<b>C) PASIVO NO CORRIENTE</b>	<b>5.105.940,57</b>	<b>1.040.407,98</b>	<b>-</b>	<b>-</b>
<b>3. Deudas a largo plazo</b>	<b>5.105.940,57</b>	<b>1.040.407,98</b>	<b>-</b>	<b>-</b>
Otras deudas (Nota 12)	5.105.940,57	1.040.407,98	-	-
<b>D) PASIVO CORRIENTE</b>	<b>77.318,28</b>	<b>100.138,18</b>	<b>-</b>	<b>-</b>
<b>4. Deudas a corto plazo</b>	<b>77.318,28</b>	<b>100.138,18</b>	<b>-</b>	<b>-</b>
Otras deudas (Nota 12)	77.318,28	100.138,18	-	-

La totalidad de las operaciones con partes vinculadas se han formalizado en condiciones normales de mercado.

Adicionalmente, a lo largo del ejercicio 2016 el Gobierno de Aragón ha aportado fondos por un total de 3.154.591 euros vía aportaciones de socios (en 2015, aportó un total de 244.531.837 euros, de los cuales, 218.250.000 euros se aportaron vía ampliaciones de capital y 26.281.837 euros vía aportación de socios).





La sociedad a su vez ha proporcionado a las participadas un total de 83.407.367 euros en 2016 (254.646.575 euros en 2015). De estos fondos, 72.135.991 euros (2.415.600 euros en 2015) se han destinado a realizar aportaciones al capital de las sociedades participadas (ver Nota 7.b) y 11.271.376 euros a conceder préstamos participativos a la sociedad asociada Zaragoza Alta Velocidad 2002, S.A. (ver Nota 8.c). (251.646.577 euros en 2015 concedidos a las sociedades Plataforma Logística de Zaragoza, PLAZA, S.A.U., Platea Gestión, S.L.U., Expo Zaragoza Empresarial, S.A., PLHUS Plataforma Logística, S.L. y Zaragoza Alta Velocidad 2002, S.A.). Adicionalmente, en 2015 se transfirió un inmueble a la sociedad participada Suelo y Vivienda de Aragón, S.L.U, en concepto de aportación de socios, el cual estaba valorado en 1.763.902 euros.

Destacamos que dentro de los 72.135.991 euros destinados a realizar ampliaciones de capital en las sociedades participadas citados anteriormente, 54.270.000 euros son referidos a una operación acordeón realizada en la sociedad participada Plataforma Logística de Zaragoza, S.A.U. aprobada en junta universal de socios de fecha 28 de Junio de 2016 mediante la que se aprueba compensar créditos que se tenían contraídos con Corporación Empresarial Pública de Aragón, S.A.U.

a) Inversiones financieras a corto y largo plazo (Nota 8.b)

Dentro del epígrafe de "Créditos a empresas del grupo, multigrupo y asociadas" se incluye, fundamentalmente, los préstamos participativos concedidos a diferentes sociedades del grupo cuyo desglose se detalla en la nota 8.b.

b) Deudores comerciales y otras cuentas a cobrar

En este epígrafe se incluía a cierre del ejercicio 2015 un saldo de 1.004.534 euros a cobrar de Promoción Aeropuerto de Zaragoza, S.A. Este saldo fue cobrado a principios del ejercicio 2016.

Adicionalmente, en el ejercicio 2015, figuraba en este epígrafe de deudores comerciales y otras cuentas a pagar una cuenta a cobrar con Platea Gestión, S.L., por importe de 273.437 euros. La totalidad de dichos importes es cobrada el 11 de Noviembre de 2016.

c) Subvenciones pendientes de cobro

Dentro del epígrafe "Otros créditos con Administraciones Públicas" se recogen saldos pendientes de cobro por subvenciones concedidas por Diputación General de Aragón por un importe total de 2.496.111 euros (2.041.736 euros en 2015).

## NOTA 19 CONSEJO DE ADMINISTRACIÓN Y ALTA DIRECCIÓN

a) Anticipos y créditos a los miembros del Consejo de Administración

Los miembros del Consejo de Administración no han recibido anticipos ni créditos durante el ejercicio 2016 y 2015.





b) Anticipos y créditos concedidos al personal de alta dirección.

A los efectos de elaboración de las cuentas anuales se ha considerado "personal de Alta Dirección" a quien planifica, dirige y controla las actividades de la Sociedad, de forma directa o indirecta; y lleva a cabo sus funciones con autonomía y plena responsabilidad, sólo limitadas por los criterios e instrucciones directas de los titulares jurídicos de la Sociedad o de los órganos superiores de gobierno y administración que representan a dichos titulares.

En la nota 14.b se detalla el número medio de empleados y consejeros que realizan funciones de Alta Dirección a 31 de Diciembre de 2016 y 2015.

El personal de Alta Dirección, no ha recibido anticipos ni créditos durante el ejercicio 2016 y 2015.

#### **NOTA 20 HONORARIOS DEL AUDITOR DEL EJERCICIO**

Las retribuciones devengadas por los Co auditores por la realización de la auditoria en el ejercicio 2016 ha ascendido a 38.500 euros (38.500 euros en 2015) para la auditoría de las cuentas anuales individuales y consolidadas.

#### **NOTA 21 HECHOS POSTERIORES**






Con posterioridad al cierre del ejercicio y hasta la fecha de formulación de estas cuentas anuales abreviadas no se han producido transacciones o hechos que tengan un impacto relevante en la lectura de las presentes cuentas anuales abreviadas, adicionales a los comentados a lo largo de esta memoria.



84

**FORMULACIÓN DE LAS CUENTAS ANUALES ABREVIADAS INDIVIDUALES DEL EJERCICIO TERMINADO A 31 DICIEMBRE DE 2016**

En fecha 30 de Marzo de 2017, el Consejo de Administración de Corporación Empresarial Pública de Aragón, S.L., (Sociedad Unipersonal) procede a formular las presentes cuentas anuales abreviadas correspondientes al ejercicio 2016, recogidas en 84 folios en cumplimiento del artículo 253 de la Ley de Sociedades de Capital y en el artículo 37 del Código de Comercio, visadas por el Secretario del Consejo de Administración por delegación del resto de los miembros del Consejo.

D <sup>a</sup> . Marta Gastón Menal	FIRMA	
D. Fernando Gimeno Marín	FIRMA	
D. José Luis Soro Domingo	FIRMA	
D. Joaquín Olona Blasco	FIRMA	
D. Rafaél Hernández Assiego	FIRMA	
D. Gonzalo González Barbod	FIRMA	
D. Félix Asín Sañudo	FIRMA	
D. Vitelio Manuel Tena Piazuelo (Secretario no consejero).	FIRMA	



VITELIO MANUEL TENA PIAZUELO, Secretario no Consejero, del Consejo de Administración de la mercantil CORPORACIÓN EMPRESARIAL PÚBLICA DE ARAGÓN, S.L. UNIPERSONAL, con domicilio social en Zaragoza, Avda. Ranillas, 3, (Edificio Dinamiza 3-A), 3ª planta, oficina G, y con C.I.F. número B- 99190506.

### CERTIFICA

Que en el correspondiente libro de actas constan transcritas las decisiones adoptadas con fecha 6 de junio de 2017, por el Gobierno de Aragón, en su condición de socio único de CORPORACIÓN EMPRESARIAL PÚBLICA DE ARAGÓN, S.L. UNIPERSONAL, que seguidamente se certifican:

*"PRIMERO.- Aprobar las Cuentas Anuales abreviadas correspondientes al ejercicio cerrado a 31 de diciembre de 2016 de la sociedad mercantil autonómica "Corporación Empresarial Pública de Aragón, S.L.U." constituidas por el balance abreviado a 31 de diciembre de 2016, la cuenta de pérdidas y ganancias abreviada, el estado abreviado de cambios en el patrimonio neto y la memoria abreviada correspondientes al ejercicio anual terminado en dicha fecha. La documentación contable referente a las Cuentas Anuales abreviadas de dicha mercantil correspondientes al ejercicio 2016 ha sido objeto de informe de auditoría por los co-audidores de la Sociedad Pricewaterhouse Coopers Auditores, S.L., y Villalba, Envid y Cía, S.L.P.*

*Se hace constar expresamente que la sociedad no tenía al principio del ejercicio ni ha realizado durante el ejercicio 2016 ningún tipo de negocio que implique la adquisición ni transmisión de acciones propias.*

*SEGUNDO.- Se aprueban, igualmente, las Cuentas Anuales Consolidadas a las que se refiere al artículo 42 y siguientes del Código de Comercio compuestas por el balance consolidado a 31 de diciembre de 2016, la cuenta de pérdidas y ganancias consolidada, el estado de cambios en el patrimonio neto consolidado, el estado de flujos de efectivo consolidado, y la memoria consolidada correspondientes al ejercicio anual terminado en dicha fecha, así como del informe de gestión consolidado del ejercicio de 2016, por la Corporación Empresarial Pública de Aragón S.L.U (sociedad dominante) y sociedades dependientes (el grupo). La documentación contable referente a las Cuentas Anuales Consolidadas correspondientes al ejercicio 2016 ha sido objeto de informe de auditoría por los co-audidores de la Sociedad Pricewaterhouse Coopers Auditores, S.L., y Villalba, Envid y Cía, S.L.P.*

*TERCERO.- A la vista del resultado negativo obtenido por la Sociedad durante el ejercicio cerrado a fecha 31 de diciembre de 2016, no procede la aplicación de resultados, el cual quedará a compensar en ejercicios futuros.*

*Igualmente, a la vista del resultado negativo obtenido por la entidad consolidada durante el ejercicio cerrado a fecha 31 de diciembre de 2016, no procede la aplicación de resultados, el cual quedará a compensar en ejercicios futuros.*


*CUARTO.- Se faculta al Secretario del Consejo de Administración de la compañía "Corporación Empresarial Pública de Aragón, S.L.U." para que refleje por separado en la documentación social el presente Acuerdo.*

*QUINTO.- Dar traslado de este Acuerdo al Departamento de Hacienda y Administración Pública y a la Intervención General de la Administración de la Comunidad Autónoma de Aragón, a los efectos de la unión de las Cuentas Anuales Abreviadas y Consolidadas en la Cuenta General de la Comunidad Autónoma de Aragón."*

Se hace constar que las cuentas anuales individuales y consolidadas fueron formuladas con fecha 30 de marzo de 2017 y firmadas por todos los administradores y que las cuentas aprobadas coinciden con las auditadas. Forma parte de la presente certificación el certificado adjunto de huella digital debidamente firmado, en el que se consigna el código alfanumérico generado número JL/tbnBmw6EwsdCLjlcHivWdHgjacAR7j3Qzw7aDHYQ= correspondiente a las cuentas anuales individuales, así como el código alfanumérico generado número mbzMr8j1c753HBAOBaxtCgvWLLoxOWjukL99jWbLH3Q= correspondiente a las cuentas anuales consolidadas

Y, para que conste, expido la presente certificación en la ciudad de Zaragoza con el Visto Bueno de la Presidenta a 6 de junio de 2017.

VºBº La Presidenta



Marta Gastón Menal

El Secretario (no Consejero)



Vitelio Manuel Tena Piazuelo



**SOCIEDAD CORPORACION EMPRESARIAL PUBLICA DE ARAGON, S.L.U.**  
**LIQUIDACIÓN PRESUPUESTOS AÑO 2016 - BALANCE DE SITUACIÓN**

Periodo: 2016.DIC  
 Entidad: CORPORACION

€ - Datos acumulados

BALANCE DE SITUACIÓN	Presupuesto Administrativo	Real
	Año 2016	Año 2016
<b>ACTIVO NO CORRIENTE</b>	<b>638.483.506,82</b>	<b>458.617.210,93</b>
<b>I. Inmovilizado intangible</b>	<b>115.599,84</b>	<b>95.484,16</b>
1. Investigación y Desarrollo		
2. Concesiones		
3. Patentes, licencias, marcas y similares		
4. Fondo de comercio		
5. Aplicaciones informáticas	115.599,84	94.610,44
6. Otro inmovilizado intangible		873,72
7. Anticipos		
<b>II. Inmovilizado material</b>	<b>51.115,11</b>	<b>56.736,75</b>
1. Terrenos		
2. Construcciones		
3. Instalaciones técnicas y otro inmovilizado material	51.115,11	48.374,40
4. Inmovilizado en curso		
5. Anticipos		8.362,35
<b>III. Inversiones inmobiliarias</b>	<b>0,00</b>	<b>0,00</b>
1. Terrenos		
2. Construcciones		
<b>IV. Inversiones en empresas del grupo y asociadas a largo plazo</b>	<b>632.673.630,92</b>	<b>455.891.764,18</b>
1. Instrumentos de patrimonio	300.118.048,19	281.146.450,60
2. Créditos a empresas	332.555.582,73	174.745.313,58
3. Valores representativos de deuda		
4. Derivados		
5. Otros activos financieros		
<b>V. Inversiones financieras a largo plazo</b>	<b>2.632.827,36</b>	<b>2.573.225,84</b>
1. Instrumentos de patrimonio	2.405.354,21	2.345.752,69
2. Créditos a empresas	200.000,00	200.000,00
3. Valores representativos de deuda		
4. Derivados		
5. Otros activos financieros	27.473,15	27.473,15
<b>VI. Activos por impuesto diferido</b>	<b>3.010.333,58</b>	
<b>VII. Deudas comerciales no corrientes</b>	<b>0,00</b>	<b>0,00</b>
1. Deudores comerciales no corrientes		
2. Deudores comerciales no corrientes, empresas del grupo		
<b>ACTIVO CORRIENTE</b>	<b>5.287.382,45</b>	<b>26.064.692,15</b>
<b>I. Activos no corrientes mantenidos para la venta</b>	<b>0,00</b>	<b>0,00</b>
1. Inmovilizado	0,00	0,00
Terrenos		
Resto de Inmovilizado		
2. Inversiones financieras		
3. Existencias y otros activos		
<b>II. Existencias</b>	<b>0,00</b>	<b>0,00</b>
1. Comerciales		
2. Materias primas y otros aprovisionamientos		
3. Productos en curso		
4. Productos terminados		
5. Subproductos, residuos y materiales recuperados		
6. Anticipos a proveedores		
<b>III. Deudores comerciales y otras cuentas a cobrar</b>	<b>4.298.762,67</b>	<b>3.253.739,67</b>
1. Clientes por ventas y prestaciones de servicios		
2. Clientes empresas del grupo y asociadas		
3. Deudores Varios	1.004.533,66	
4. Personal		
5. Activos por impuesto corriente	463.674,97	751.311,59
6. Otros créditos con las Administraciones Públicas	2.830.554,04	2.502.428,08
7. Accionistas (socios) por desembolsos exigidos		
<b>IV. Inversiones en empresas del grupo y asociadas a corto plazo</b>	<b>255.870,01</b>	<b>13.426.458,99</b>
1. Instrumentos de patrimonio		
2. Créditos a empresas	166.241,79	13.336.830,77
3. Valores representativos de deuda		
4. Derivados		
5. Otros activos financieros	89.628,22	89.628,22
<b>V. Inversiones financieras a corto plazo</b>	<b>527.570,61</b>	<b>4.084.735,99</b>
1. Instrumentos de patrimonio		
2. Créditos a empresas	100.000,00	100.340,20
3. Valores representativos de deuda		
4. Derivados		
5. Otros activos financieros	427.570,61	3.984.395,79
<b>VI. Periodificaciones a corto plazo</b>	<b>34.489,78</b>	<b>76.965,38</b>
<b>VII. Efectivo y otros activos líquidos equivalentes</b>	<b>170.689,37</b>	<b>5.222.792,12</b>
1. Tesorería	170.689,37	516.952,25
2. Otros activos líquidos equivalentes		4.705.839,87
<b>TOTAL ACTIVO</b>	<b>643.770.889,27</b>	<b>484.681.903,08</b>

<b>PATRIMONIO NETO</b>	<b>535.801.182,41</b>	<b>455.178.406,32</b>
<b>A-1) Fondos propios</b>	<b>519.557.413,49</b>	<b>431.351.812,69</b>
I. Capital	659.114.981,00	653.910.390,00
1.Capital escriturado	659.114.981,00	653.910.390,00
2.(Capital no exigido)		
II. Prima de emisión		
III. Reservas	17.514.248,94	17.517.894,48
1.Legal y estatutarias		
2.Otras reservas	17.514.248,94	17.517.894,48
IV. (Acciones y participaciones en patrimonio propias)		
V. Resultados de ejercicios anteriores	-391.852.849,28	-416.694.190,01
1.Remanente		
2.(Resultados negativos de ejercicios anteriores)	-391.852.849,28	-416.694.190,01
VI. Otras aportaciones de socios	242.924.963,03	229.482.820,65
VII. Resultado del ejercicio	-8.143.930,20	-52.865.102,43
VIII. (Dividendo a cuenta)		
IX. Otros instrumentos de patrimonio neto.		
<b>A.2) Ajustes por cambio de valor</b>	<b>0,00</b>	<b>0,00</b>
I. Activos financieros disponible para la venta		
II. Operaciones de cobertura		
III. Otros		
<b>A.3) Subvenciones, donaciones y legados recibidos</b>	<b>16.243.768,92</b>	<b>23.826.593,63</b>
<b>A.4) Fondo de provisiones técnicas. Aportaciones de terceros</b>		
<b>PASIVO NO CORRIENTE</b>	<b>107.250.752,82</b>	<b>27.496.369,98</b>
FPT cobertura del conjunto de operaciones		
<b>I. Provisiones a largo plazo</b>	<b>98.997.690,50</b>	<b>12.195.607,76</b>
1.Obligaciones por prestaciones a largo plazo al personal		
2.Actuaciones medioambientales		
3.Provisiones por reestructuración		
4.Provisión por desmantelamiento, retiro o rehabilitación del inmovilizado		
5.Resto de provisiones	98.997.690,50	12.195.607,76
<b>II. Deudas a largo plazo</b>	<b>20.000,00</b>	<b>20.000,00</b>
1.Obligaciones y otros valores negociables		
2.Deudas con entidades de crédito		
3.Acreeedores por arrendamiento financiero		
4.Derivados		
5.Otros pasivos financieros	20.000,00	20.000,00
<b>III. Deudas con empresas del grupo y asociadas a largo plazo</b>		<b>5.105.940,57</b>
<b>IV. Pasivos por impuesto diferido</b>	<b>8.233.062,31</b>	<b>10.174.821,65</b>
<b>V. Periodificaciones a largo plazo</b>		
<b>PASIVO CORRIENTE</b>	<b>718.954,04</b>	<b>2.007.126,78</b>
<b>I. Pasivos vinculados con activos no corrientes mantenidos para la venta</b>		
<b>II. Provisiones a corto plazo</b>	<b>0,00</b>	<b>1.747.869,30</b>
1.Obligaciones por prestaciones a corto plazo al personal		
2.Actuaciones medioambientales		
3.Provisiones por reestructuración		
4.Provisiones por desmantelamiento, retiro o rehabilitación del inmovilizado		
5.Resto de provisiones		1.747.869,30
<b>III. Deudas a corto plazo</b>	<b>0,00</b>	<b>3.241,85</b>
1.Obligaciones y otros valores negociables		
2.Deudas con entidades de crédito		
3.Acreeedores por arrendamiento financiero		
4.Derivados		
5.Otros pasivos financieros		3.241,85
<b>IV. Deudas con empresas del grupo y asociadas a corto plazo</b>	<b>604.929,95</b>	<b>77.318,28</b>
<b>V. Acreeedores comerciales y otras cuentas a pagar</b>	<b>114.024,09</b>	<b>178.697,35</b>
1.Proveedores		
2.Proveedores empresas del grupo y asociadas		
3.Acreeedores varios	31.853,30	120.787,28
4.Personal (remuneraciones pendientes de pago)	34.112,00	21.273,00
5.Pasivos por impuesto corriente		
6.Otras deudas con las Administraciones Públicas	48.058,79	36.637,07
7.Anticipos de clientes		
<b>VI. Periodificaciones a corto plazo</b>		
<b>TOTAL PATRIMONIO NETO Y PASIVO</b>	<b>643.770.889,26</b>	<b>484.681.903,08</b>





**SOCIEDAD CORPORACION EMPRESARIAL PUBLICA DE ARAGON, S.L.U.**
**LIQUIDACIÓN PRESUPUESTOS AÑO 2016 - ESTADO DE FLUJOS DE EFECTIVO**

€ - Datos acumulados

 Periodo: 2016.DIC  
 Entidad: CORPORACION

ESTADO DE FLUJOS DE EFECTIVO CORRESPONDIENTE AL EJERCICIO TERMINADO	Presupuesto	Real
	Administrativo	
	Año 2016	Año 2016
<b>A) FLUJOS DE EFECTIVO DE LAS ACTIVIDADES DE EXPLOTACIÓN</b>		
<b>1. Resultado del ejercicio antes de impuestos</b>	-8.143.930,20	-47.322.779,21
<b>2. Ajustes del resultado</b>	<b>7.617.946,48</b>	<b>46.847.603,79</b>
a) Amortización del inmovilizado (+)	73.770,84	63.033,42
b) Correcciones valorativas por deterioro (+/-)	16.607.807,26	63.821.988,20
b.1. Deterioro de mercaderías, materias primas y otros aprovisionamientos (+/-)		
b.2. Deterioro de productos terminado y en curso (+/-)		
b.3. Deterioro de créditos comerciales corrientes y no corrientes (+/-)		
b.4. Deterioro del inmovilizado y de inversiones inmobiliarias (+/-)		
b.5. Deterioro de Instrumentos financieros (+/-)	16.607.807,26	63.821.988,20
c) Variación de provisiones (+/-)	1.893.721,82	-12.658.977,04
d) Imputación de subvenciones (-)	-3.069.697,89	-1.058.473,97
e) Resultados por bajas y enajenaciones del inmovilizado (+/-)		
f) Resultados por bajas y enajenaciones de instrumentos financieros (+/-)		-3.127,32
g) Ingresos financieros (-)	-7.887.655,56	-3.316.839,50
h) Gastos financieros (+)		
i) Diferencias de cambio (+/-)		
j) Variación de valor razonable en instrumentos financieros (+/-)		
k) Otros ingresos y gastos (-/+)		
l) Dotación al fondo de provisiones técnicas (-/+)		
<b>3. Cambios en el capital corriente</b>	<b>-538.038,17</b>	<b>801.701,86</b>
a) Existencias (+/-)		
b) Deudores y otras cuentas a cobrar (+/-)	-498.588,91	823.579,95
c) Otros activos corrientes (+/-)	-442,61	-41.431,03
d) Acreedores y otras cuentas a pagar (+/-)	-39.006,64	19.552,94
e) Otros pasivos corrientes (+/-)		
f) Otros activos y pasivos no corrientes (+/-)		
<b>4. Otros flujos de efectivo de las actividades de explotación</b>	<b>6.348.934,06</b>	<b>1.639.994,59</b>
a) Pagos de intereses (-)		
b) Cobros de dividendos (+)	327.739,28	313.960,02
c) Cobros de intereses (+)	6.381.540,70	1.880.156,88
d) Cobros (pagos) por impuestos sobre beneficios (+/-)	-360.345,92	-554.122,31
e) Otros pagos/ cobros (-/+)		
<b>5. Flujos de efectivo de las actividades de explotación (+/-1+/-2+/-3+/-4)</b>	<b>5.284.912,16</b>	<b>1.966.521,03</b>
<b>B) FLUJOS DE EFECTIVO DE LAS ACTIVIDADES DE INVERSIÓN</b>		
<b>6. Pagos por inversiones (-)</b>	<b>-27.520.181,55</b>	<b>-29.166.800,08</b>
a) Empresas del grupo y asociadas	-27.467.422,16	-29.137.364,01
b) Inmovilizado intangible	-22.385,00	-873,72
c) Inmovilizado material	-5.000,00	-8.362,35
d) Inversiones inmobiliarias		
e) Otros activos financieros	-25.374,39	-20.200,00
f) Activos no corrientes mantenidos para venta		
g) Otros activos		
<b>7. Cobros por desinversiones (+)</b>	<b>440.977,42</b>	<b>22.127.593,60</b>
a) Empresas del grupo y asociadas		21.686.616,15
c) Inmovilizado material		
d) Inversiones inmobiliarias		
e) Otros activos financieros	440.977,42	440.977,45
f) Activos no corrientes mantenidos para venta		
b) Inmovilizado intangible		
g) Otros activos		
<b>8. Flujos de efectivo de las actividades de inversión (7-6)</b>	<b>-27.079.204,13</b>	<b>-7.039.206,48</b>
<b>C) FLUJOS DE EFECTIVO DE LAS ACTIVIDADES DE FINANCIACIÓN</b>		
<b>9. Cobros y pagos por instrumentos de patrimonio</b>	<b>21.797.160,71</b>	<b>10.029.932,85</b>
a) Emisión de instrumentos de patrimonio (+)	21.797.160,71	3.147.426,85
b) Amortización de instrumentos de patrimonio (-)		
c) Adquisición de instrumentos de patrimonio propio (-)		
d) Enajenación de instrumentos de patrimonio propio (+)		
e) Subvenciones, donaciones y legados recibidos (+)		6.882.506,00
<b>10. Cobros y pagos por instrumentos de pasivo financiero</b>	<b>-3.241,85</b>	<b>0,00</b>
a) Emisión	0,00	0,00
1. Obligaciones y otros valores negociables (+)		
2. Deudas con entidades de crédito (+)		
3. Deudas con empresas del grupo y asociadas (+)		
4. Otras deudas (+)		
b) Devolución y amortización de	-3.241,85	0,00
1. Obligaciones y otros valores negociables (-)		
2. Deudas con entidades de crédito (-)		
3. Deudas con empresas del grupo y asociadas (-)		
4. Otras deudas (-)	-3.241,85	
<b>11. Pagos por dividendos y remuneraciones de otros instrumentos de patrimonio</b>	<b>0,00</b>	<b>0,00</b>
a) Dividendos (-)		
b) Remuneración de otros instrumentos de patrimonio (-)		
<b>12. Flujos de efectivo de las actividades de financiación (+/-9+/-10-11)</b>	<b>21.793.918,86</b>	<b>10.029.932,85</b>
<b>D) Efecto de las variaciones de los tipos de cambio</b>		
<b>E) Aumento/Disminución Neta del Efectivo o Equivalentes</b>	<b>-373,11</b>	<b>4.957.247,40</b>
Efectivo o equivalentes al comienzo del ejercicio	171.062,48	265.544,72
Efectivo o equivalente por la integración filial		
Efectivo o equivalentes al final del ejercicio.	170.689,37	5.222.792,12



**SOCIEDAD CORPORACION EMPRESARIAL PUBLICA DE ARAGON, S.L.U.**

**REAL 2016 - PAIF**

€ - Datos acumulados

Periodo: 2016.DIC  
Entidad: CORPORACION

Descripción de los proyectos a realizar (1)	Código (2)	Fecha inicial (3)	Fecha final (3)	Coste total (4)	IMPORTE INVERTIDO HASTA 31/12/2015	IMPORTE INVERTIDO AÑO 2016
ECONOMIA, INDUSTRIA Y EMPLEO	1	01/01/2016	31/12/2016	489.786.059,46	427.503.568,40	62.282.491,06
VERTEBRACIÓN DEL TERRITORIO, MOVILIDAD Y VIVIENDA	1	01/01/2016	31/12/2016	171.080.279,48	161.262.779,48	9.817.500,00
DESARROLLO RURAL Y SOSTENIBILIDAD	1	01/01/2016	31/12/2016	21.947.259,66	21.911.259,66	36.000,00
...						
...						
...						
...						
...						
...						
...						
...						
...						
...						
...						
...						
...						
...						
...						
...						
...						
...						
...						
...						
...						
...						
...						
...						
...						
<b>Total</b>				<b>682.813.598,60</b>	<b>610.677.607,54</b>	<b>72.135.991,06</b>
Participaciones financieras	1			682.813.598,60	610.677.607,54	72.135.991,06
Préstamos	2			0,00	0,00	0,00
Inmovilizado Material	3			0,00	0,00	0,00
Inmovilizado Intangible	4			0,00	0,00	0,00
Inversión Inmobiliaria	5			0,00	0,00	0,00
Existencias	6			0,00	0,00	0,00
Encargos/Encomiendas	7			0,00	0,00	0,00

**SOCIEDAD CORPORACION EMPRESARIAL PUBLICA DE ARAGON, S.L.U.**  
**LIQUIDACIÓN PRESUPUESTOS AÑO 2016 - PARTICIPACIONES**  
 € - Datos acumulados

Periodo: 2016.DIC  
 Entidad: CORPORACION

**SOCIEDADES PARTICIPADAS**

Nombre de la Sociedad	% Participación	Otros socios públicos
ARAGONESA DE GESTION DE RESIDUOS, S.A.	80,00%	
ARAMON MONTAÑAS DE ARAGON, S.A.	50,00%	...
ARAGON EXTERIOR, S.A.U.	100,00%	...
AVALIA ARAGON, S.G.R.	73,30%	DIPUTACIÓN PROVINCIAL DE HUESCA 1,48%; DIP. PROV. TERUEL 0,84%; DIP. PROV. ZARAGOZA 1,05%
BARONIA DE ESCRICHE, S.L.	50,00%	DIPUTACION PROVINCIAL DE TERUEL (50%)
CENTRO EUROPEO DE EMPRESAS E INNOVACION DE ARAGON, S.A.	66,75%	AYUNTAMIENTO DE ZARAGOZA (17,318%); UNIVERSIDAD DE ZARAGOZA (0,352%); DIRECCIÓN GENERAL DE PATRIMONIO DEL ESTADO 14,432%
CIUDAD DEL MOTOR DE ARAGON, S.A.	60,00%	DIPUTACION PROVINCIAL DE TERUEL (20%). AYUNTAMIENTO DE ALCAÑIZ (20%)
CAPITAL INNOVACIÓN Y CRECIMIENTO, S.A.	38,92%	...
SOCIEDAD GESTORA DEL CONJUNTO PALEONTOLOGICO DE TERUEL, S.A.	39,44%	DIPUTACION PROVINCIAL DE TERUEL (9,99%)
EXPLOTACIONES EOLICAS SASO PLANO, S.A.	10,00%	...
ESTACION CENTRAL DE AUTOBUSES Y VIAJEROS DE ZARAGOZA, S.A.	15,00%	...
EXPO ZARAGOZA EMPRESARIAL, S.A.	97,91%	AYUNTAMIENTO DE ZARAGOZA (2,0915%)
FRUTAS Y CONSERVAS DEL PIRINEO ARAGONES, S.A.	33,33%	...
INMUEBLES GTF, S.L.U.	100,00%	...
IDERMA GENERACION, S.L.	6,74%	...
SEM GRUPO ITEVELESA-ARAGON, S.A.	30,00%	...
NIEVE DE TERUEL, S.A.	12,38%	DIPUTACIÓN PROVINCIAL DE TERUEL 37,588%
PARQUE TECNOLOGICO DEL MOTOR DE ARAGON, S.A.	42,43%	CIUDAD DEL MOTOR DE ARAGÓN, 32,46%
PLAZA DESARROLLOS LOGISTICOS, S.L.	40,00%	PLATAFORMA LOGISTICA DE ZARAGOZA, S.A. 60%
PLATAFORMA LOGISTICA DE ZARAGOZA PLAZA, S.A.	100,00%	...
PROYECTOS Y REALIZACIONES ARAGONESAS DE MONTAÑA, ESCALADA Y SENDERISMO, S.A.	13,83%	DIPUTACION PROVINCIAL DE HUESCA (13,83%); DIPUTACION PROVINCIAL DE TERUEL (5,07%); DIPUTACIÓN PROVINCIAL DE ZARAGOZA (1,38%); AYUNTAMIENTO DE ZARAGOZA (2,77%)
PROMOCION DE ACTIVIDADES AEROPORTUARIAS, S.L.U.	100,00%	...
SOCIEDAD ARAGONESA DE GESTION AGROAMBIENTAL, S.L.U.	100,00%	...
SISTEMAS ENERGETICOS MAS GARULLO S.A.	4,00%	...
SOCIEDAD PARA EL DESARROLLO DE CALAMOCHA, S.A.	80,00%	AYUNTAMIENTO DE CALAMOCHA (20%)
SOCIEDAD PARA EL DESARROLLO INDUSTRIAL DE ARAGON, S.A.	67,73%	...
SOCIEDAD PARA LA PROMOCION Y DESARROLLO EMPRESARIAL DE TERUEL, S.A.	33,33%	SEPI DESARROLLO EMPRESARIAL, S.A. (33,33%)
SUELO Y VIVIENDA DE ARAGON, S.L.U.	100,00%	...
TECNOLOGIAS ENERGETICAS INTEGRADAS, S.A.	2,50%	...
TERMINAL MARITIMA DE ZARAGOZA, S.L.	20,47%	MERCAZARAGOZA 56,6866%, AUTORIDAD PORTUARIA DE BARCELONA 21,5524%
EMPRESA DE TRANSFORMACION AGRARIA, S.A.	0,00%	SOCIEDAD ESTATAL DE PARTICIPACIONES INDUSTRIALES (51,002%). DIRECCION GENERAL DE PATRIMONIO DEL ESTADO (9,987%). FONDO ESPAÑOL DE GARANTIA AGRARIA (38,967%). VARIAS COMUNIDADES AUTONOMAS (0,0476%)
SOCIEDAD DE PROMOCION Y GESTION DEL TURISMO ARAGONES, S.L.U.	100,00%	...
PARQUE TECNOLOGICO WALQA, S.A.	72,74%	AYUNTAMIENTO DE HUESCA (17,7333%)
ZARAGOZA ALTA VELOCIDAD 2002, S.A.	25,00%	AYUNTAMIENTO DE ZARAGOZA (25%). ADIF (37,50%). RENFE (12,50%)
ZUMOS CATALANO ARAGONESES, S.A.	10,00%	...



**SOCIEDAD CORPORACION EMPRESARIAL PUBLICA DE ARAGON, S.L.U.**
**LIQUIDACIÓN PRESUPUESTOS AÑO 2016 - CUENTA DE PÉRDIDAS Y GANANCIAS**

€ - Datos acumulados

Periodo: 2016.DIC

Entidad: CORPORACION

Nota 1: En las cuentas Anuales formuladas por la compañía las correcciones valorativas por deterioro efectuadas en los instrumentos financieros asociados a la actividad, así como las pérdidas y gastos originados por su baja en balance se incorporan al margen de explotación de la Cuenta de Pérdidas y Ganancias, según lo dispuesto en la consulta 2 del BOICAC nº 79/2009.

LIQUIDACIÓN PRESUPUESTO DE EXPLOTACIÓN - CUENTA DE PÉRDIDAS Y GANANCIAS	Presupuesto Administrativo	Real
	Año 2016	Año 2016
<b>1. Importe neto de la cifra de negocios</b>	<b>7.881.707,82</b>	<b>3.261.160,71</b>
a) Ventas	7.878.581,55	3.259.725,53
b) Prestaciones de servicios	3.126,27	1.435,18
<b>2. Variación de existencias de productos terminados y en curso de fabricación</b>		
<b>3. Trabajos realizados por la empresa para su activo</b>		
<b>4. Aprovisionamientos</b>	<b>0,00</b>	<b>0,00</b>
a) Consumo de mercaderías		
b) Consumo de materias primas y otras materias consumibles		
c) Trabajos realizados por otras empresas		
d) Deterioro de mercaderías, materias primas y otros aprovisionamientos		
<b>5. Otros ingresos de explotación</b>	<b>644.016,71</b>	<b>590.310,16</b>
a) Ingresos accesorios y otros de gestión corriente	139.641,71	135.935,16
b) Subvenciones de explotación incorporadas al resultado del ejercicio	504.375,00	454.375,00
<b>6. Gastos de personal</b>	<b>-636.422,40</b>	<b>-589.862,55</b>
a) Sueldos, salarios y asimilados	-514.482,00	-470.221,96
b) Cargas sociales	-121.940,40	-119.640,59
c) Provisiones		
<b>7. Otros gastos de explotación</b>	<b>-536.704,30</b>	<b>-527.057,05</b>
a) Servicios exteriores	-532.796,45	-477.809,38
b) Tributos	-3.907,85	-49.247,67
c) Pérdidas, deterioro y variación de provisiones por operaciones comerciales		
d) Otros gastos de gestión corriente		
<b>8. Amortización del inmovilizado</b>	<b>-73.770,84</b>	<b>-63.033,42</b>
a) Amortización del inmovilizado intangible	-59.165,01	-50.686,43
b) Amortización del inmovilizado material	-14.605,84	-12.346,99
c) Amortización de las inversiones inmobiliarias		
<b>9. Imputación de subvenciones de inmovilizado no financiero y otras</b>	<b>3.069.697,89</b>	<b>1.058.473,97</b>
<b>10. Excesos de provisiones</b>		<b>12.708.975,88</b>
<b>11. Deterioro y resultado por enajenaciones del inmovilizado</b>	<b>0,00</b>	<b>0,00</b>
a) Deterioros y pérdidas	0,00	0,00
a1) Del inmovilizado intangible		
a2) Del inmovilizado material		
a3) De las inversiones inmobiliarias		
b) Resultados por enajenaciones y otras	0,00	0,00
b1) Del inmovilizado intangible		
b2) Del inmovilizado material		
b3) De las inversiones inmobiliarias		
<b>12. Deterioro y resultado por enajenaciones de instrumentos financieros</b>	<b>-16.602.674,00</b>	<b>-63.813.727,62</b>
a) Deterioros y pérdidas	-16.602.674,00	-63.816.854,94
b) Resultados por enajenaciones y otras		3.127,32
<b>13. Otros resultados</b>	<b>-1.893.721,82</b>	<b>0,00</b>
Gastos excepcionales	-1.893.721,82	
Ingresos excepcionales		
<b>A.1) RESULTADO DE EXPLOTACIÓN (1+2+3+4+5+6+7+8+9+10+11+12+13)</b>	<b>-8.147.870,95</b>	<b>-47.374.759,92</b>
<b>14. Ingresos financieros</b>	<b>9.074,01</b>	<b>57.113,97</b>
a) De participaciones en instrumentos de patrimonio	0,00	0,00
a1) En empresas del grupo y asociadas		
a2) En terceros		
b) De valores negociables y otros instrumentos financieros	9.074,01	57.113,97
b1) De empresas del grupo y asociadas		
b2) De terceros	9.074,01	57.113,97
<b>15. Gastos financieros</b>	<b>0,00</b>	<b>0,00</b>
a) Por deudas con empresas del grupo y asociadas		
b) Por deudas con terceros		
c) Por actualización de provisiones		
<b>16. Variación de valor razonable en instrumentos financieros</b>	<b>0,00</b>	<b>0,00</b>
a) Cartera de negociación y otros		
b) Imputación al rdo del ejercicio por activos financieros disponibles para la venta		
<b>17. Diferencias de cambio</b>		
<b>18. Deterioro y resultado por enajenaciones de instrumentos financieros</b>	<b>-5.133,26</b>	<b>-5.133,26</b>
a) Deterioros y pérdidas	-5.133,26	-5.133,26
b) Resultados por enajenaciones y otras		
<b>19. Incorporación al activo de gastos financieros</b>		
<b>A.2) RESULTADO FINANCIERO (14+15+16+17+18+19)</b>	<b>3.940,75</b>	<b>51.980,71</b>
<b>A.3) RESULTADO ANTES DE IMPUESTOS (A.1+A.2)</b>	<b>-8.143.930,20</b>	<b>-47.322.779,21</b>
<b>20. Impuestos sobre beneficios</b>		<b>-5.542.323,22</b>
<b>A.4) RESULTADO DEL EJERCICIO PROCEDENTE DE OPERACIONES CONTINUADAS (A.3+20)</b>	<b>-8.143.930,20</b>	<b>-52.865.102,43</b>
<b>21. Resultado del ejercicio procedente de operaciones interrumpidas neto de impuestos</b>		
<b>A.5) RESULTADO DEL EJERCICIO (A.4+21)</b>	<b>-8.143.930,20</b>	<b>-52.865.102,43</b>

**SUBVENCIONES Y TRANSFERENCIAS CONCEDIDAS**

Corrientes

Entidad de destino	Importe	Descripción

Capital

Entidad de destino	Importe	Descripción

**SUBVENCIONES Y TRANSFERENCIAS RECIBIDAS**

Corrientes

Entidad Concedente	Importe	Descripción
Gobierno de Aragón	454.375,00	Gastos del objeto social

Capital

Entidad Concedente	Importe	Descripción
Fondo de Inversiones de Teruel	399.949,00	PTM.Ampliación capital
Fondo de Inversiones de Teruel	4.199.911,00	Ciudad del Motor. Ampliar capital
Fondo de Inversiones de Teruel	2.042.646,00	Ciudad del Motor. Ampliar capital
Fondo de Inversiones de Teruel	240.000,00	Sodecasa.Ampliación capital