

## Cooperación para el desarrollo por número de proyectos y tipo de financiación según tipo de ayuda. Año 2007.

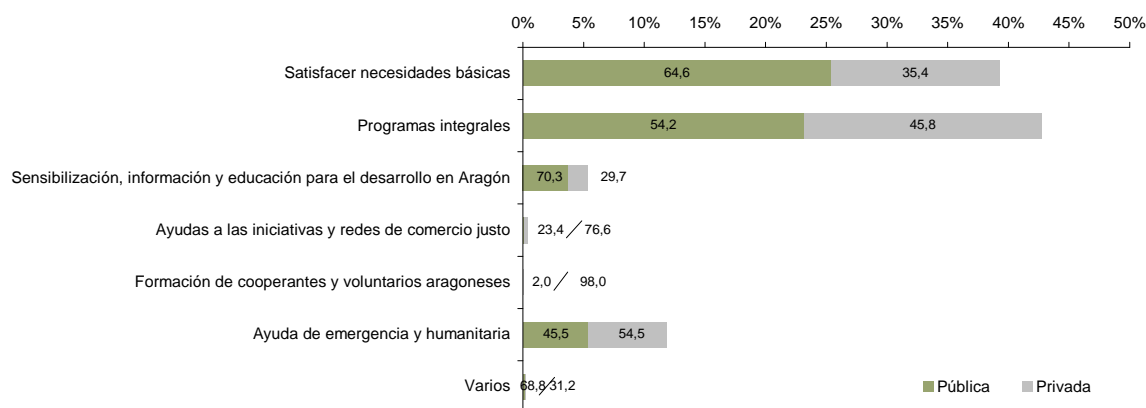
	Proyectos	Financiación (euros)		
	Número	Pública	Privada	Total
<b>TOTAL</b>	<b>359</b>	<b>16.350.564,20</b>	<b>11.828.610,12</b>	<b>28.179.174,32</b>
Satisfacer necesidades básicas	171	7.151.442,45	3.918.313,20	11.069.755,65
Programas integrales	114	6.528.258,41	5.510.663,52	12.038.921,93
Sensibilización, información y educación para el desarrollo en Aragón	49	1.063.429,50	448.682,62	1.512.112,12
Ayudas a las iniciativas y redes de comercio justo	4	26.961,39	88.372,48	115.333,87
Formación de cooperantes y voluntarios aragoneses	3	270,00	13.324,14	13.594,14
Ayuda de emergencia y humanitaria	14	1.523.302,45	1.823.504,16	3.346.806,61
Varios	4	56.900,00	25.750,00	82.650,00

Fuente: Servicio de Cooperación para el Desarrollo. Elaboración: IAEST.

### Distribución del número de proyectos según tipo de ayuda.



### Distribución de la financiación según tipo de ayuda.

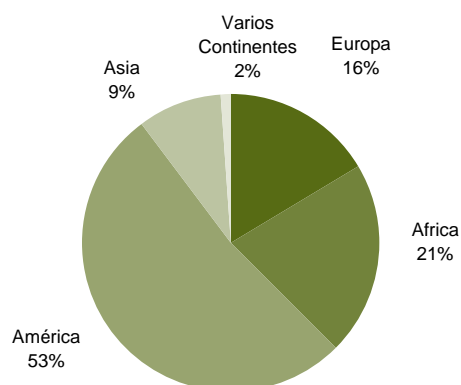


## Cooperación para el desarrollo por número de proyectos y tipo de financiación según continente. Año 2007.

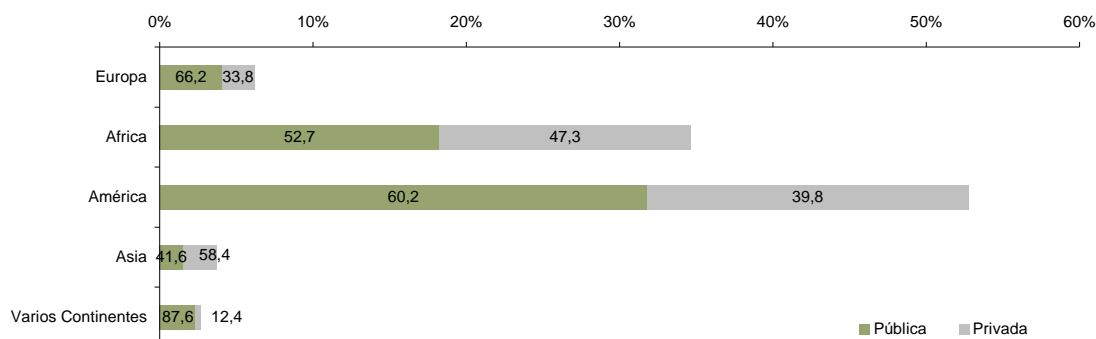
	Proyectos	Financiación (euros)	
	Número	Pública	Privada
<b>TOTAL</b>	<b>359</b>	<b>16.350.564,20</b>	<b>11.828.610,12</b>
Europa	59	1.147.560,89	586.064,24
Africa	76	5.146.671,31	4.620.448,29
América	187	8.957.026,51	5.916.811,13
Asia	33	434.923,41	611.171,66
Varios Continentes	4	664.382,08	94.114,80

Fuente: Servicio de Cooperación para el Desarrollo. Elaboración: IAEST.

### Distribución del número de proyectos según continente.



### Distribución de la financiación según continente.

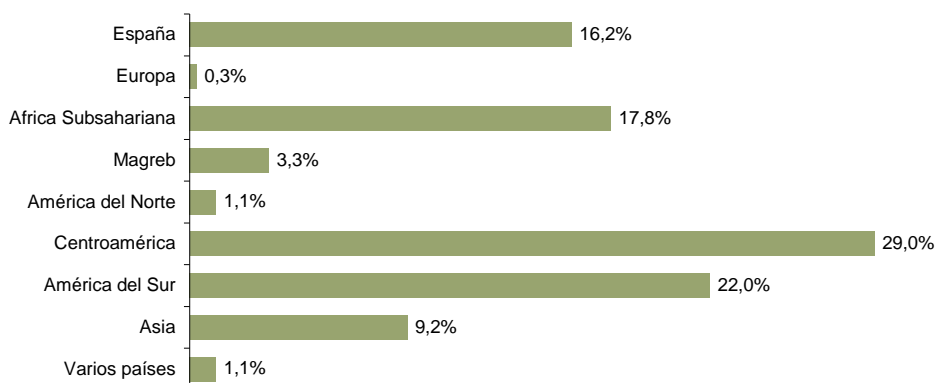


## Cooperación para el desarrollo por número de proyectos y tipo de financiación según área geográfica. Año 2007.

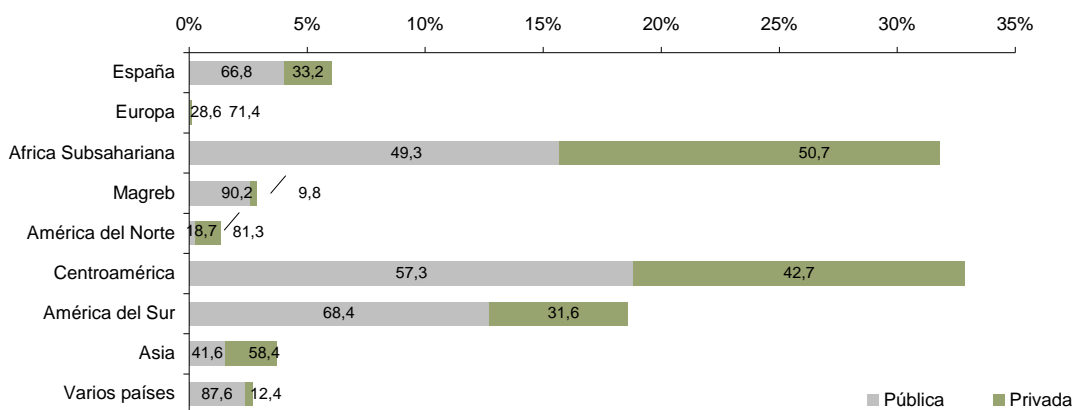
	Proyectos	Financiación (euros)	
	Número	Pública	Privada
<b>TOTAL</b>	<b>359</b>	<b>16.350.564,20</b>	<b>11.828.610,12</b>
España	58	1.139.560,89	566.064,24
Europa	1	8.000,00	20.000,00
Africa Subsahariana	64	4.417.795,43	4.541.573,73
Magreb	12	728.875,88	78.874,56
América del Norte	4	71.000,00	308.803,21
Centroamérica	104	5.308.944,03	3.953.918,18
América del Sur	79	3.577.082,48	1.654.089,74
Asia	33	434.923,41	611.171,66
Varios países	4	664.382,08	94.114,80

Fuente: Servicio de Cooperación para el Desarrollo. Elaboración: IAEST.

### Distribución del número de proyectos según área geográfica.



### Distribución de la financiación según área geográfica.



## Cooperación para el desarrollo para satisfacer necesidades básicas según área geográfica. Año 2007.

	Satisfacer necesidades básicas		
	Proyectos	Financiación (euros)	
	Número	Pública	Privada
<b>TOTAL</b>	<b>171</b>	<b>7.151.442,45</b>	<b>3.918.313,20</b>
España	-	-	-
Europa	-	-	-
Africa Subsahariana	39	2.344.569,82	1.322.724,94
Magreb	9	248.253,43	29.619,00
América del Norte	3	71.000,00	296.729,68
Centroamérica	56	2.507.388,11	1.007.862,12
América del Sur	39	1.681.501,87	825.430,80
Asia	25	298.729,22	435.946,66
Varios países	-	-	-

Fuente: Servicio de Cooperación para el Desarrollo. Elaboración: IAEST.

## Cooperación para el desarrollo para programas integrales según área geográfica . Año 2007.

	Programas integrales		
	Proyectos	Financiación (euros)	
	Número	Pública	Privada
<b>TOTAL</b>	<b>114</b>	<b>6.528.258,41</b>	<b>5.510.663,52</b>
España	1	4.000,00	-
Europa	-	-	-
Africa Subsahariana	22	1.418.225,61	1.579.397,18
Magreb	3	480.622,45	49.255,56
América del Norte	1	-	12.073,53
Centroamérica	45	2.667.740,42	2.932.446,06
América del Sur	35	1.759.069,93	808.938,19
Asia	6	56.000,00	128.553,00
Varios países	1	142.600,00	-

Fuente: Servicio de Cooperación para el Desarrollo. Elaboración: IAEST.

## **Cooperación para el desarrollo para sensibilización, información y educación para el desarrollo en Aragón según área geográfica . Año 2007.**

	Sensibilización, información y educación		
	Proyectos	Financiación (euros)	
	Número	Pública	Privada
<b>TOTAL</b>	<b>49</b>	<b>1.063.429,50</b>	<b>448.682,62</b>
España	49	1.063.429,50	448.682,62
Europa	-	-	-
Africa Subsahariana	-	-	-
Magreb	-	-	-
América del Norte	-	-	-
Centroamérica	-	-	-
América del Sur	-	-	-
Asia	-	-	-
Varios países	-	-	-

Fuente: Servicio de Cooperación para el Desarrollo. Elaboración: IAEST.

## **Cooperación para el desarrollo para ayudas a las iniciativas y redes de comercio justo según área geográfica . Año 2007.**

	Ayudas a las iniciativas y redes de comercio justo		
	Proyectos	Financiación (euros)	
	Número	Pública	Privada
<b>TOTAL</b>	<b>4</b>	<b>26.961,39</b>	<b>88.372,48</b>
España	3	14.961,39	85.707,48
Europa	-	-	-
Africa Subsahariana	-	-	-
Magreb	-	-	-
América del Norte	-	-	-
Centroamérica	-	-	-
América del Sur	1	12.000,00	2.665,00
Asia	-	-	-
Varios países	-	-	-

Fuente: Servicio de Cooperación para el Desarrollo. Elaboración: IAEST.

## Cooperación para el desarrollo para la formación de cooperantes y voluntarios aragoneses según área geográfica . Año 2007.

	Formación de cooperantes y voluntarios aragoneses		
	Proyectos	Financiación (euros)	
	Número	Pública	Privada
<b>TOTAL</b>	<b>3</b>	<b>270,00</b>	<b>13.324,14</b>
España	2	270,00	5.924,14
Europa	-	-	-
Africa Subsahariana	-	-	-
Magreb	-	-	-
América del Norte	-	-	-
Centroamérica	1	-	7.400,00
América del Sur	-	-	-
Asia	-	-	-
Varios países	-	-	-

Fuente: Servicio de Cooperación para el Desarrollo. Elaboración: IAEST.

## Cooperación para el desarrollo para ayuda de emergencia y humanitaria según área geográfica. Año 2007.

	Ayuda de emergencia y humanitaria		
	Proyectos	Financiación (euros)	
	Número	Pública	Privada
<b>TOTAL</b>	<b>14</b>	<b>1.523.302,45</b>	<b>1.823.504,16</b>
España	-	-	-
Europa	1	8.000,00	20.000,00
Africa Subsahariana	3	655.000,00	1.639.451,61
Magreb	-	-	-
América del Norte	-	-	-
Centroamérica	2	133.815,50	6.210,00
América del Sur	4	124.510,68	17.055,75
Asia	2	80.194,19	46.672,00
Varios países	2	521.782,08	94.114,80

Fuente: Servicio de Cooperación para el Desarrollo. Elaboración: IAEST.

## Cooperación para el desarrollo varios según área geográfica. Año 2007.

	Varios		
	Proyectos	Financiación (euros)	
	Número	Pública	Privada
<b>TOTAL</b>	<b>4</b>	<b>56.900,00</b>	<b>25.750,00</b>
España	3	56.900,00	25.750,00
Europa	-	-	-
Africa Subsahariana	-	-	-
Magreb	-	-	-
América del Norte	-	-	-
Centroamérica	-	-	-
América del Sur	-	-	-
Asia	-	-	-
Varios países	1	-	-

Fuente: Servicio de Cooperación para el Desarrollo. Elaboración: IAEST.

## Cooperación para el desarrollo por número de proyectos y tipo de financiación según país. Año 2007.

	Proyectos	Financiación (euros)	
	Número	Pública	Privada
<b>TOTAL</b>	<b>359</b>	<b>16.350.564,20</b>	<b>11.828.610,12</b>
ANGOLA	3	388.625,94	85.435,76
ARGELIA	8	328.888,13	29.619,00
BANGLADESH	1	80.194,19	-
BENIN	1	9.000,00	1.202,50
BOLIVIA	22	1.178.641,48	315.385,93
BRASIL	3	75.403,54	46.960,75
BURKINA FASSO	3	379.627,27	67.643,50
CAMERÚN	5	132.900,40	146.586,68
CHAD	4	596.578,16	1.798.675,01
COLOMBIA	10	319.053,50	278.257,77
COSTA DE MARFIL	3	91.617,92	73.927,08
COSTA RICA	1	-	7.400,00
CUBA	4	60.000,00	6.958,00
ECUADOR	15	826.868,44	482.630,06
EL SALVADOR	12	866.802,12	294.076,96
ESPAÑA	58	1.139.560,89	566.064,24
ETIOPÍA	1	-	336.773,00
FILIPINAS	1	6.000,00	1.077,00
GHANA	4	217.375,14	44.190,00
GUATEMALA	14	341.489,53	153.929,97
GUINEA ECUATORIAL	5	40.775,94	44.122,41
HAITÍ	2	30.212,97	-
HONDURAS	10	847.174,35	199.341,56
INDIA	22	135.290,22	456.072,50
KENIA	6	96.857,39	39.791,50
MALAWI	2	58.250,00	221.000,00
MALI	3	365.968,25	54.741,53
MARRUECOS	4	399.987,75	49.255,56
MAURITANIA	2	81.599,06	35.320,00
MÉXICO	4	71.000,00	308.803,21
MOZAMBIQUE	2	295.498,65	24.816,18
NICARAGUA	43	2.009.258,03	1.731.186,76
NIGER	1	4.235,32	-
NIGERIA	1	-	15.000,00
PAKISTAN	1	9.000,00	3.858,00

Fuente: Servicio de Cooperación para el Desarrollo. Elaboración: IAEST.

(Continúa en la página siguiente)



## Cooperación para el Desarrollo según país por número de proyectos y tipo de financiación. Año 2007.

(Viene de la página anterior)

	Proyectos	Financiación (euros)	
	Número	Pública	Privada
PALESTINA	8	204.439,00	150.164,16
PARAGUAY	3	65.740,36	54.456,21
PERÚ	24	1.108.375,16	442.757,17
REPÚBLICA DEMOCRÁTICA DEL CONGO	5	352.850,38	200.968,24
REPÚBLICA DOMINICANA	18	1.154.007,03	1.561.024,93
SENEGAL	8	1.230.437,61	1.078.049,98
SIERRA LEONA	1	-	45.380,00
TANZANIA	1	35.000,00	181.998,36
TOGO	2	40.598,00	7.814,00
UCRANIA	1	8.000,00	20.000,00
UGANDA	1	-	38.138,00
VENEZUELA	2	3.000,00	33.641,85
VARIOS PAÍSES	4	664.382,08	94.114,80

Fuente: Servicio de Cooperación para el Desarrollo. Elaboración: IAEST.

## Cooperación para el desarrollo por número de proyectos y tipo de financiación según clasificación del Comité de Ayuda al Desarrollo (CAD). Año 2007.

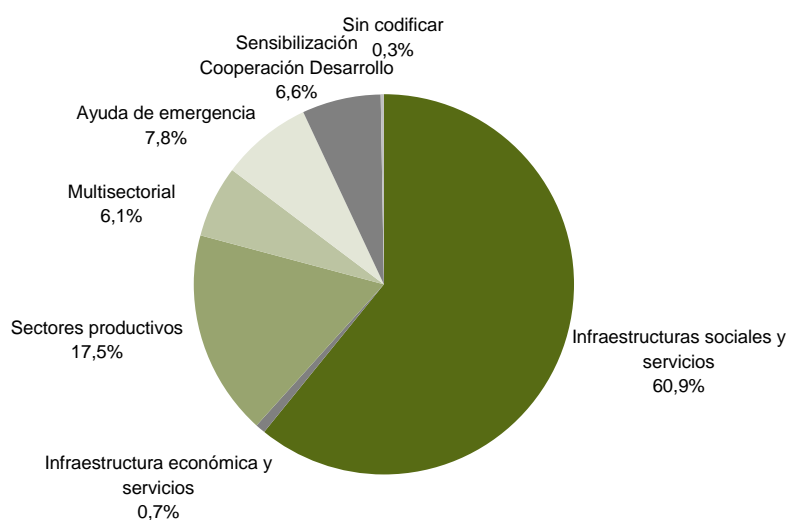
	Proyectos	Financiación (euros)	
	Número	Pública	Privada
<b>TOTAL</b>	<b>359</b>	<b>16.350.564,20</b>	<b>11.828.610,12</b>
<b>100 Infraestructuras sociales y servicios</b>	<b>222</b>	<b>9.964.481,89</b>	<b>6.462.934,09</b>
110 Educacion	77	2.301.086,49	1.833.323,00
120 Salud	49	1.997.613,14	1.004.817,49
130 Programas / políticas s/población y salud reproductiva	9	764.504,41	298.807,34
140 Abastecimiento y depuración de agua	30	2.276.697,50	2.029.681,23
150 Gobierno y Sociedad Civil	18	1.136.686,05	379.184,13
160 Otros servicios e infraestructuras sociales	39	1.487.894,30	917.120,90
<b>200 Infraestructura económica y servicios</b>	<b>5</b>	<b>113.358,00</b>	<b>263.076,04</b>
210 Transporte y almacenamiento	1	19.710	3.565
220 Comunicaciones	1	30.000,00	131.926,93
240 Servicios bancarios y financieros	2	25.000,00	116.886,11
250 Empresas y otros servicios	1	38.648	10.698
<b>300 Sectores productivos</b>	<b>46</b>	<b>2.866.973,14</b>	<b>2.197.192,55</b>
311 Agricultura	22	1.830.014,87	1.687.478,09
312 Silvicultura	2	245.819,67	60.769,98
313 Pesca	6	60.040,39	184.419,16
321 Industria	13	415.444,55	180.267,30
332 Turismo	3	315.653,66	84.258,02
<b>400 Multisectorial</b>	<b>14</b>	<b>990.747,45</b>	<b>2.046.841,41</b>
410 Protección general medio ambiente	1	31.100,00	6.717,00
430 Otros multisectorial	13	959.647,45	2.040.124,41
<b>700 Ayuda de emergencia</b>	<b>13</b>	<b>1.279.442,83</b>	<b>285.101,79</b>
720 Otras ayudas en situaciones de emergencia y catástrofes	8	806.486,95	98.680,55
730 Ayuda destinada a la reconstrucción	3	333.140,38	182.721,24
740 Prevención de desastres	2	139.815,50	3.700,00
<b>99820 Fomento Sensibilización Cooperación Desarrollo</b>	<b>56</b>	<b>1.085.560,89</b>	<b>547.714,24</b>
<b>Sin codificar</b>	<b>3</b>	<b>50.000,00</b>	<b>25.750,00</b>

Fuente: Servicio de Cooperación para el Desarrollo. Elaboración: IAEST.

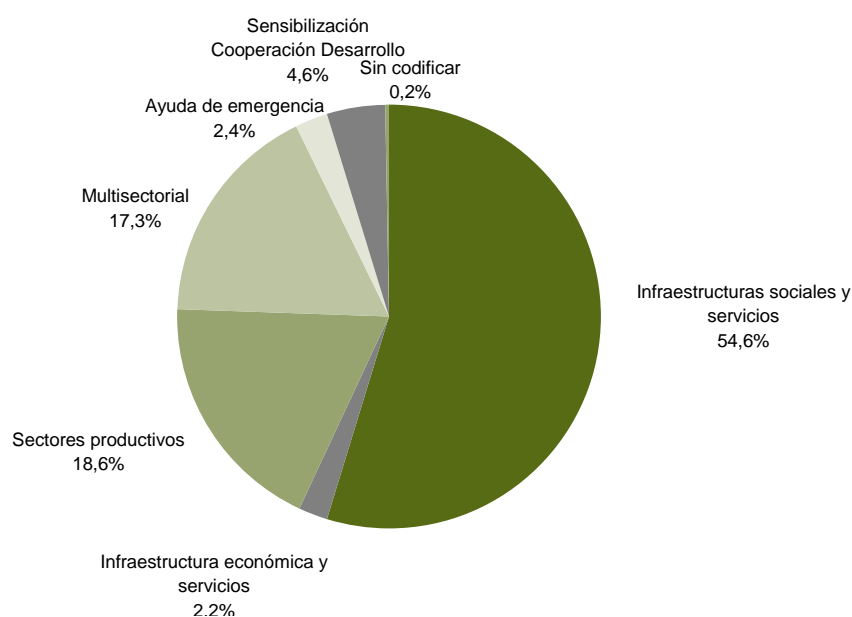
## Cooperación para el desarrollo por tipo de financiación según clasificación del Comité de Ayuda al Desarrollo (CAD). Año 2007.

---

### Financiación pública según códigos CAD.



### Financiación privada según códigos CAD.

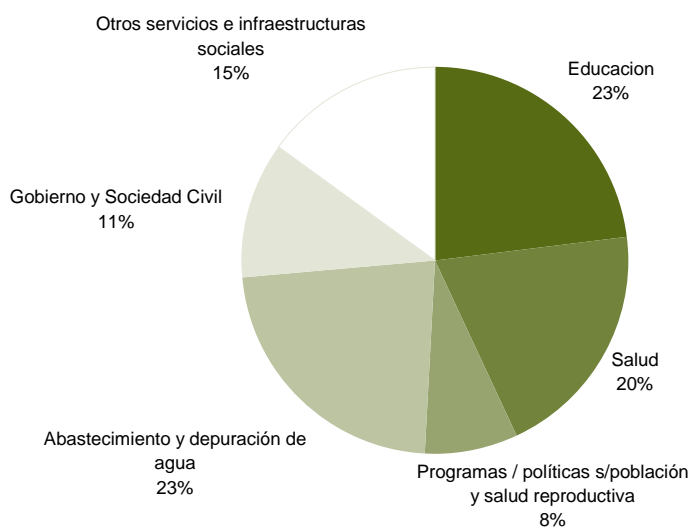


Fuente: Servicio de Cooperación para el Desarrollo. Elaboración: IAEST.

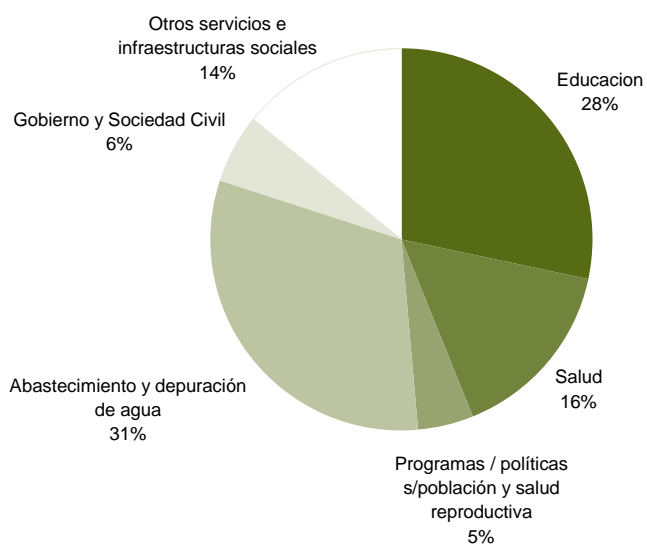
## Cooperación para el desarrollo por tipo de financiación según clasificación del Comité de Ayuda al Desarrollo (CAD): Infraestructuras sociales y servicios. Año 2007.

---

### Financiación pública según Infraestructuras sociales y servicios.



### Financiación privada según Infraestructuras sociales y servicios.

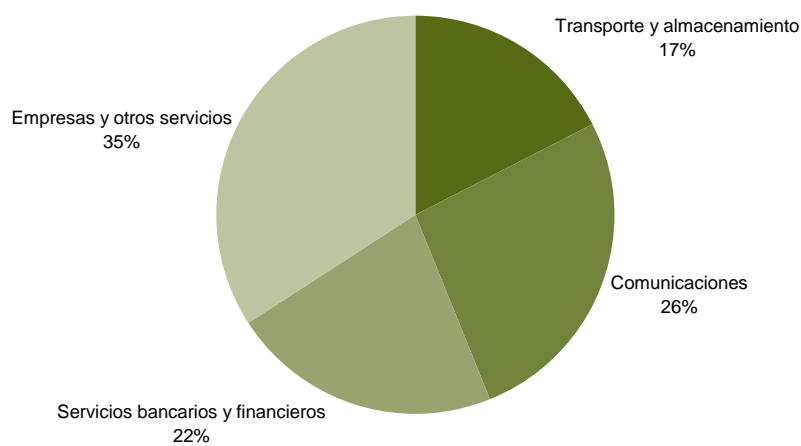


Fuente: Servicio de Cooperación para el Desarrollo. Elaboración: IAEST.

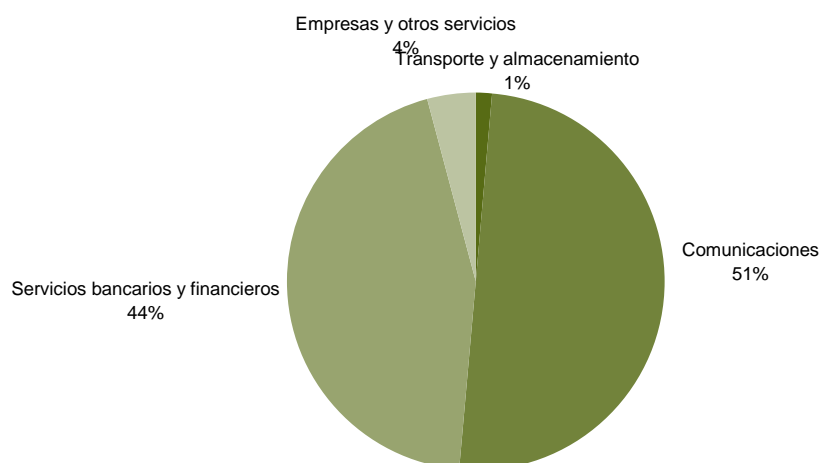
## Cooperación para el desarrollo por tipo de financiación según clasificación del Comité de Ayuda al Desarrollo (CAD): Infraestructura económica y servicios. Año 2007.

---

### Financiación pública según Infraestructura económica y servicios.



### Financiación privada según Infraestructura económica y servicios.

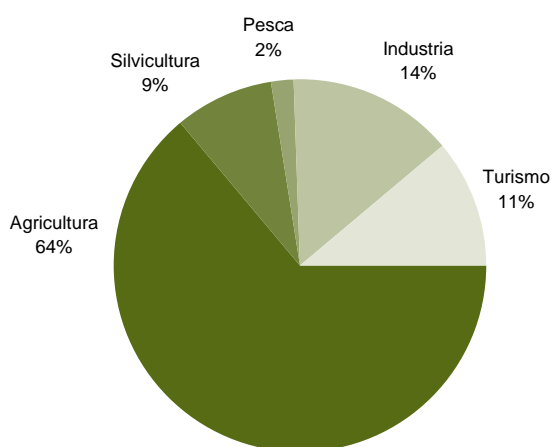


Fuente: Servicio de Cooperación para el Desarrollo. Elaboración: IAEST.

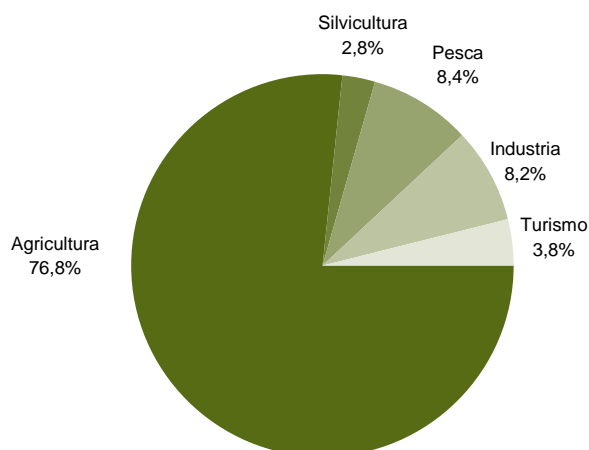
## Cooperación para el desarrollo por tipo de financiación según clasificación del Comité de Ayuda al Desarrollo (CAD): Sectores productivos. Año 2007.

---

### Financiación pública según Sectores productivos.



### Financiación privada según Sectores productivos.

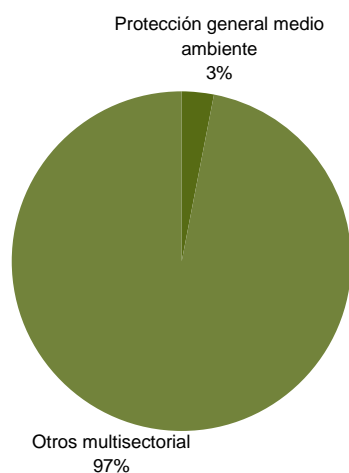


Fuente: Servicio de Cooperación para el Desarrollo. Elaboración: IAEST.

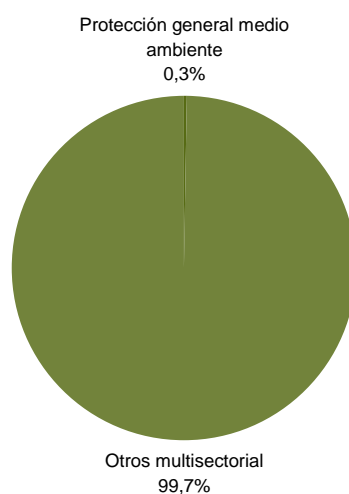
## Cooperación para el desarrollo por tipo de financiación según clasificación del Comité de Ayuda al Desarrollo (CAD): Multisectorial. Año 2007.

---

### Financiación pública según clasificación multisectorial.



### Financiación privada según clasificación multisectorial.

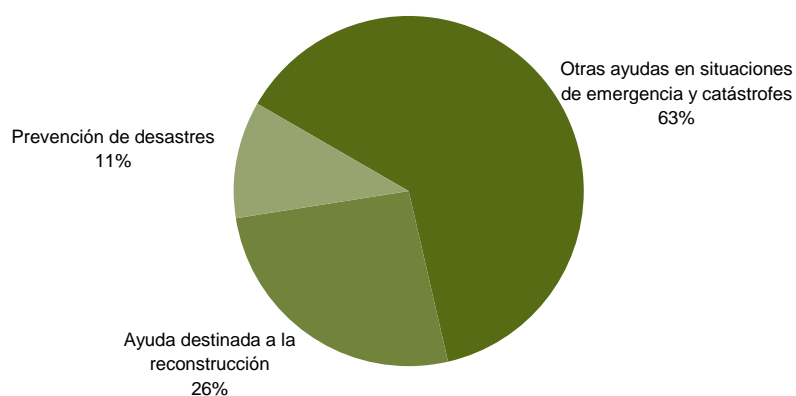


Fuente: Servicio de Cooperación para el Desarrollo. Elaboración: IAEST.

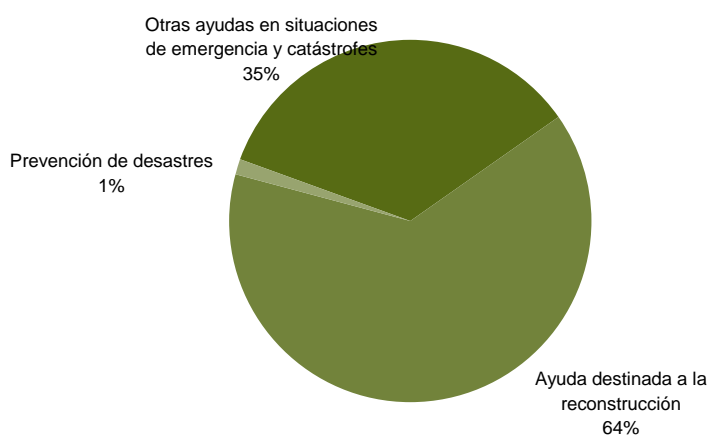
## Cooperación para el desarrollo por tipo de financiación según clasificación del Comité de Ayuda al Desarrollo (CAD): Ayuda de emergencia. Año 2007.

---

### Financiación pública según Ayuda de emergencia.



### Financiación privada según Ayuda de emergencia.



Fuente: Servicio de Cooperación para el Desarrollo. Elaboración: IAEST.



**Prioridades del plan anual. Año 2007.**

	Prioridades
<b>Horizontales</b>	<b>141</b>
1. Pobreza .....	48
2. Igualdad mujer - hombre .....	47
3. Medio ambiente .....	12
4. Derechos humanos .....	34
<b>Geográficas</b>	<b>262</b>
1. Iberoamérica: Bolivia, Ecuador, El Salvador, Guatemala, Honduras, Nicaragua, Perú, Rep.Dominicana, Cuba y	174
2. Africa subsahariana: países con menor IDH .....	66
3. Magreb: Marruecos, Argelia y campamentos saharauis .....	14
4. Oriente Próximo: Territorios Palestinos .....	8
<b>Sectoriales y estrategias de actuación</b>	
1. Estructuras democráticas - derechos humanos .....	39
* Fomento del respeto y protección de los derechos humanos	
11. Construir ciudadanía .....	8
12. Fomento y protección de los derechos de la infancia, de las mujeres y de las personas amenazadas por conflictos armados, refugiados y desplazados .....	8
* Apoyo de organizaciones de la sociedad civil	
13. Apoyo a organizaciones ciudadanas, sindicales y empresariales con enfoque de género .....	4
14. Apoyo a organizaciones que fortalezcan posiciones sociales vulnerables .....	6
* Apoyo a las Administraciones Públicas de los países más desfavorecidos	
15. Descentralización .....	0
16. "Buen gobierno" .....	2
17. Apoyo en la prestación de servicios sociales básicos .....	8
- Sin especificar .....	3
2. Servicios sociales básicos .....	218
* Educación	
21. Educación Primaria (especial atención a niñas e indígenas) .....	32
22. Alfabetización y educación básica de adultos .....	12
* Salud	
23. Salud materno-infantil, sexual y reproductiva .....	24
24. Lucha contra el SIDA, malaria y tuberculosis en África Subsahariana .....	4
25. Infraestructuras sanitarias básicas sostenibles .....	19
26. Fortalecimiento de sistemas de gestión sanitaria .....	3
27. Vivienda saludable .....	13
* Acceso al agua potable y saneamiento básico	
28. Concentración de actuaciones en zonas más deficitarias .....	27
29. Acceso al agua potable y al saneamiento básico desde el enfoque género .....	11
- Sin especificar .....	73

## Prioridades del plan anual. Año 2007.

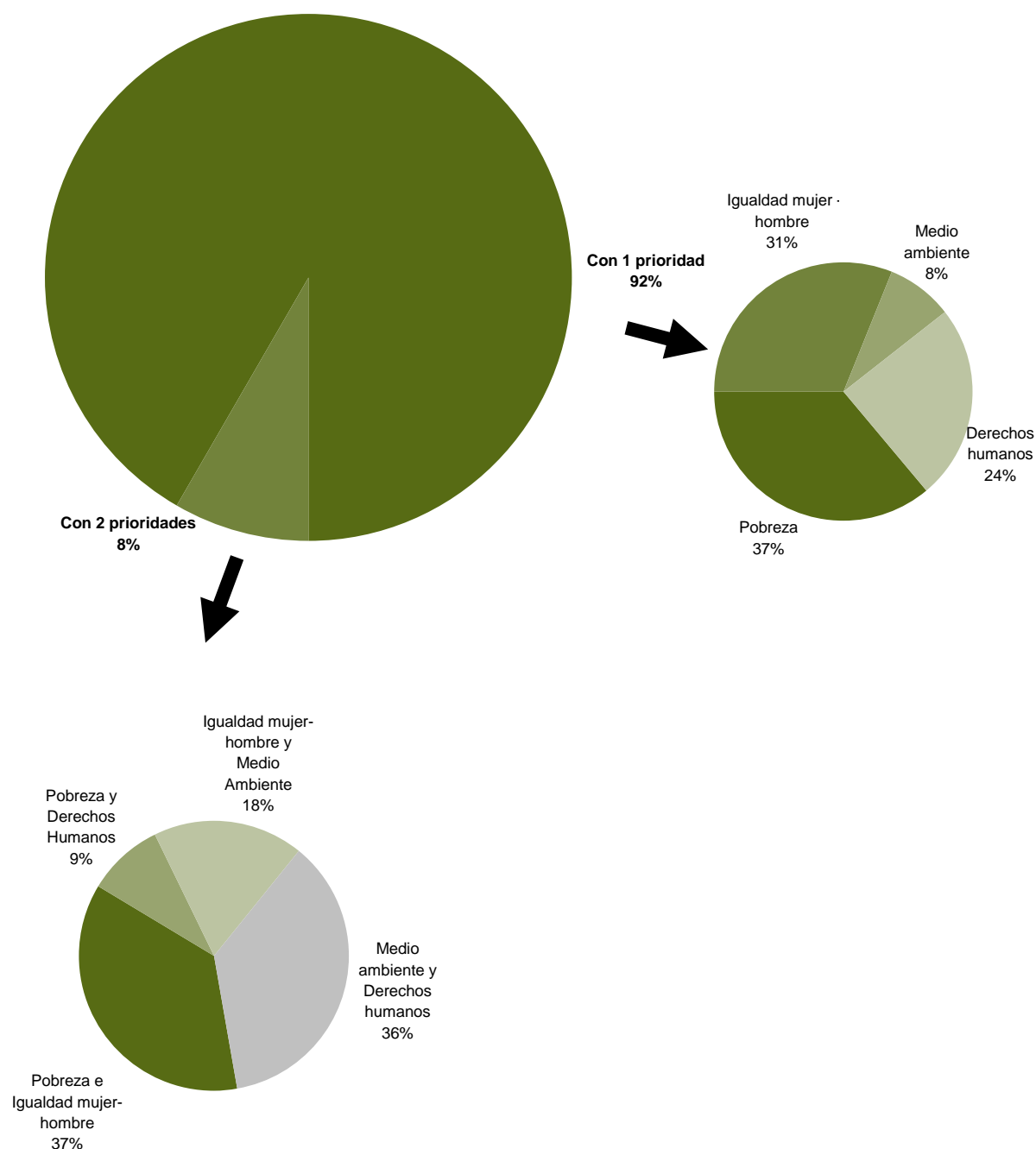
	Prioridades
<b>3. La dotación y mejora de Infraestructuras económicas - proyectos de economía social</b>	<b>133</b>
<i>* Impulso de la estrategia de asociación</i>	
31. Complementariedad entre los actores de la cooperación aragonesa .....	0
32. Refuerzo de la coordinación .....	0
<i>* Fortalecimiento de los sectores productivos</i>	
33. Agricultura de calidad .....	13
34. Mejora de las oportunidades de mujeres .....	30
35. Apoyo a iniciativas de autoempleo, proyectos cooperativos y microempresas .....	23
36. Comercio justo .....	2
<i>* Formación de recursos</i>	
37. Personal sanitario y docente .....	18
38. Formación de mujeres y jóvenes para su inserción en el mercado laboral .....	28
- Sin especificar .....	19
<b>4. La educación y sensibilización de la sociedad aragonesa</b>	<b>65</b>
<i>* Acciones de formación</i>	
41. Mejora de calidad de la cooperación, con especial atención a evaluación de proyectos .....	6
<i>* Campañas de sensibilización y educación para el desarrollo</i>	
42. Objetivos de Desarrollo del Milenio .....	10
43. Difusión del trabajo en materia de cooperación para el desarrollo, especial ámbito rural .....	9
44. Comercio justo .....	9
45. Campañas dirigidas a colectivos específicos .....	16
- Sin especificar .....	15

Fuente: Servicio de Cooperación para el Desarrollo. Elaboración: IAEST.

El número de prioridades puede ser mayor que el número de los proyectos porque cada proyecto puede tener más de una prioridad.

## Prioridades del plan anual. Año 2007.

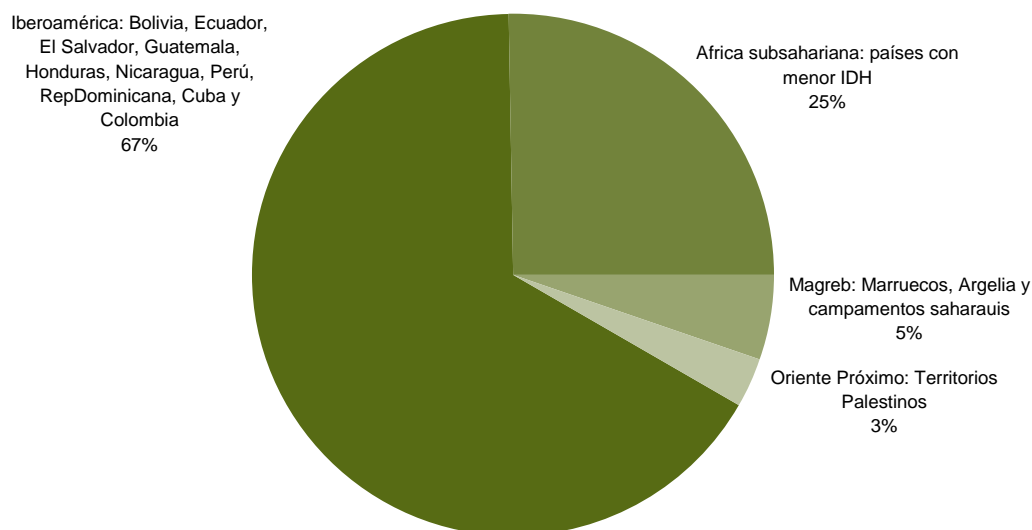
Distribución de los proyectos con prioridades horizontales del plan anual. Año 2007.



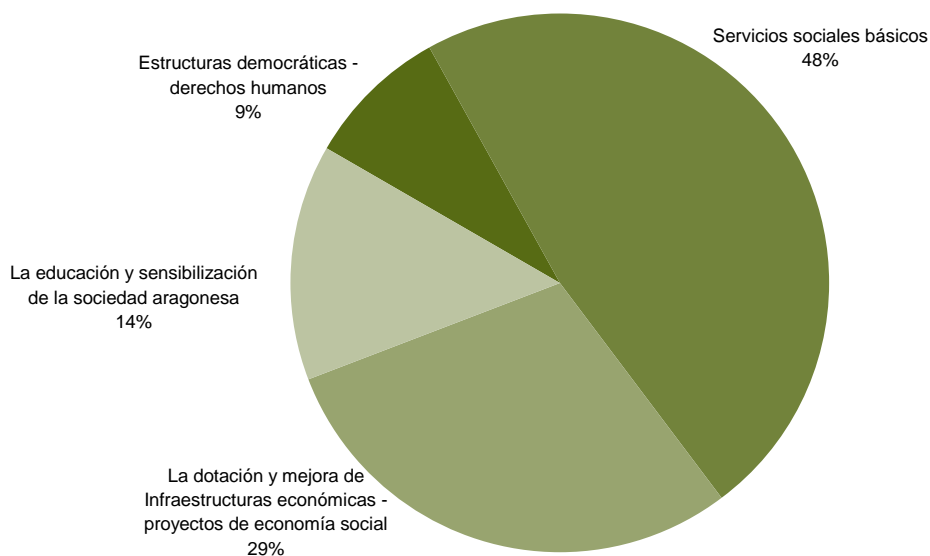
Fuente: Servicio de Cooperación para el Desarrollo. Elaboración: IAEST.

## Prioridades del plan anual. Cooperación para el desarrollo. Año 2007.

### Prioridades geográficas. Año 2007.



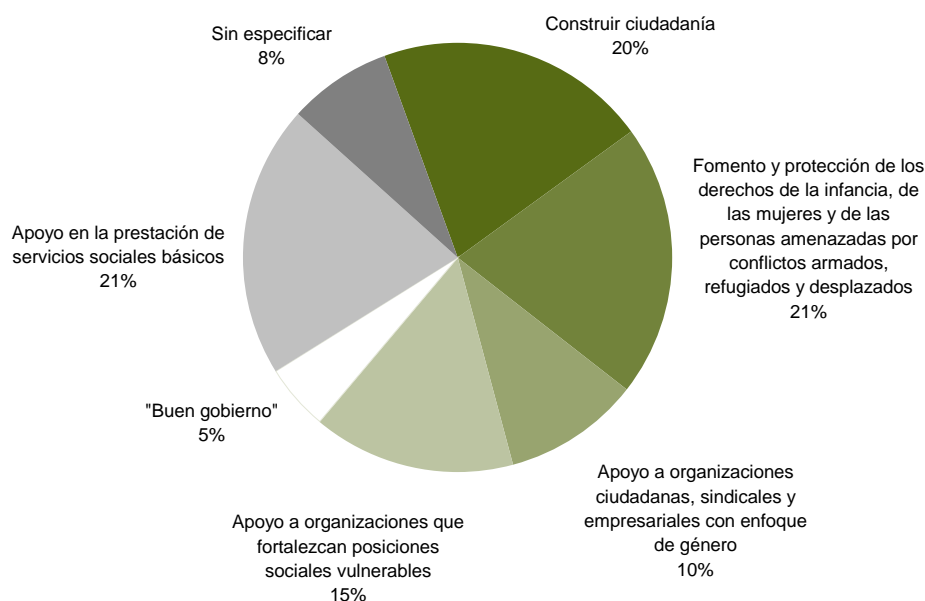
### Prioridades sectoriales. Año 2007.



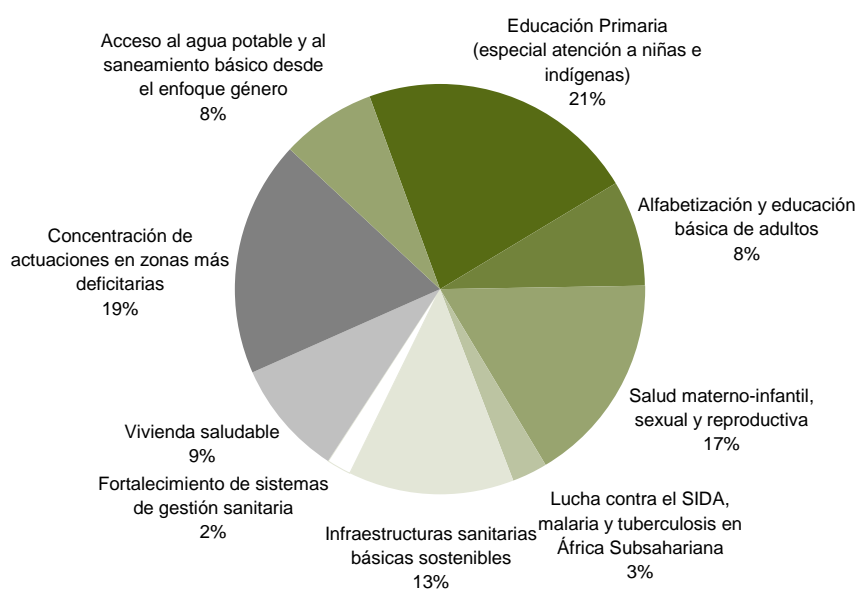
Fuente: Servicio de Cooperación para el Desarrollo. Elaboración: IAEST.

## Prioridades del plan anual. Cooperación para el desarrollo. Año 2007.

### Prioridades sectoriales: estructuras democráticas - derechos humanos. Año 2007.



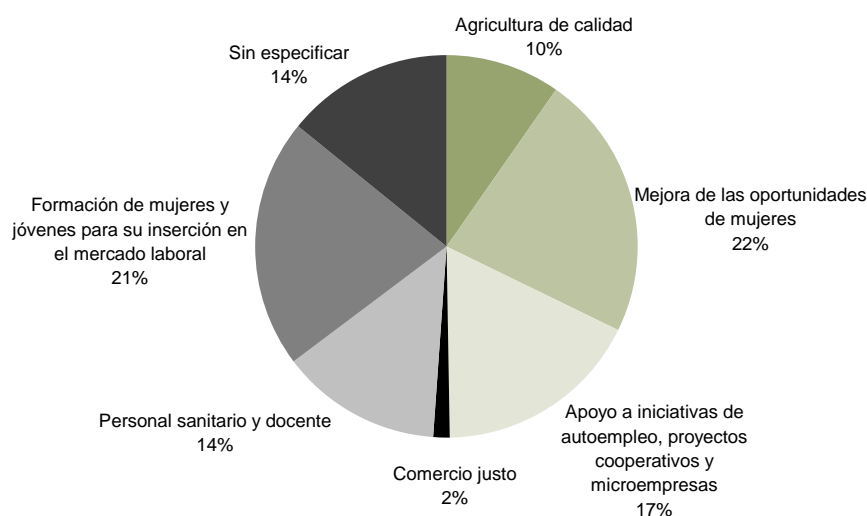
### Prioridades sectoriales: servicios sociales básicos. Año 2007.



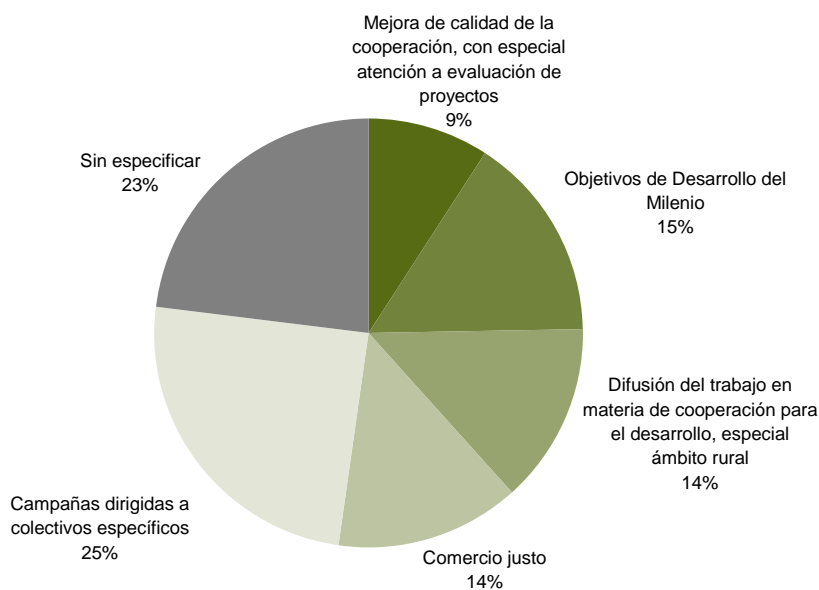
Fuente: Servicio de Cooperación para el Desarrollo. Elaboración: IAEST.

## Prioridades del plan anual. Cooperación para el desarrollo. Año 2007.

**Prioridades sectoriales:** La dotación y mejora de infraestructuras económicas - proyectos de economía social. Año 2007.



**Prioridades sectoriales:** La educación y sensibilización de la sociedad aragonesa. Año 2007.



Fuente: Servicio de Cooperación para el Desarrollo. Elaboración: IAEST.