

Estados contables de las empresas aragonesas

Cuentas de las sociedades mercantiles no financieras de Aragón^(*)

Años de referencia: 2009 y 2010.

En 2010 tenemos una muestra de 16.818 empresas con sede central en Aragón que presentaron cuentas en los registros mercantiles de nuestra comunidad.

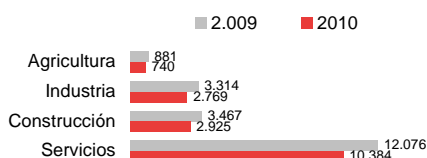
Esto supone una disminución de 14,8% con respecto a la muestra tomada para el 2009, año en el cual se analizaron 19.738 empresas.

El activo medio de estas empresas es de 2.526 miles de €, un 2,9% inferior al de 2009, mientras que el importe medio de la cifra de negocio de 1.915 miles de €, un 5,4% inferior al de 2009.

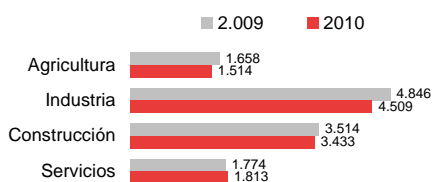
Distribución de las empresas por sectores de actividad.

	Nº empresas	T. activo (miles de €)	INCN (miles de €)
Agricultura	740	1.514	1.197
Industria y energía	2.769	4.509	4.832
Construcción	2.925	3.433	1.222
Servicios	10.384	1.813	1.384

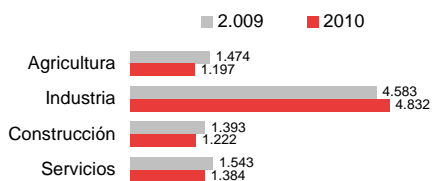
Evolución del número empresas por sectores de actividad.



Evolución del activo medio de las empresas por sectores de actividad.



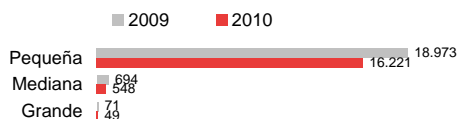
Evolución del INCN medio de las empresas por sectores de actividad.



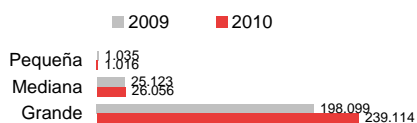
Distribución de las empresas por tamaño de la empresa.

	Nº empresas	T. activo (miles de €)	INCN (miles de €)
Pequeña	16.221	1.016	826
Mediana	548	26.056	16.296
Grande	49	239.114	201.480

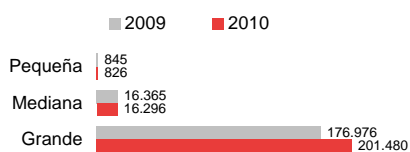
Evolución del número de empresas por tamaño de la empresa



Evolución del activo medio de las empresas por tamaño de la empresa.



Evolución del INCN medio de las empresas por tamaño de la empresa.



(*) Las empresas de Aragón son las que tienen su sede social en la Comunidad Autónoma.

Fuente: IAEST, según registros mercantiles de SABI.

Para más información: [Economía/Información por temas/Empresas/ Estados contables de las empresas aragonesas](#)