

ESTUDES 2016/2017
**ENCUESTA SOBRE USO DE DROGAS EN ALUMNOS DE
ENSEÑANZAS SECUNDARIAS EN ARAGÓN**

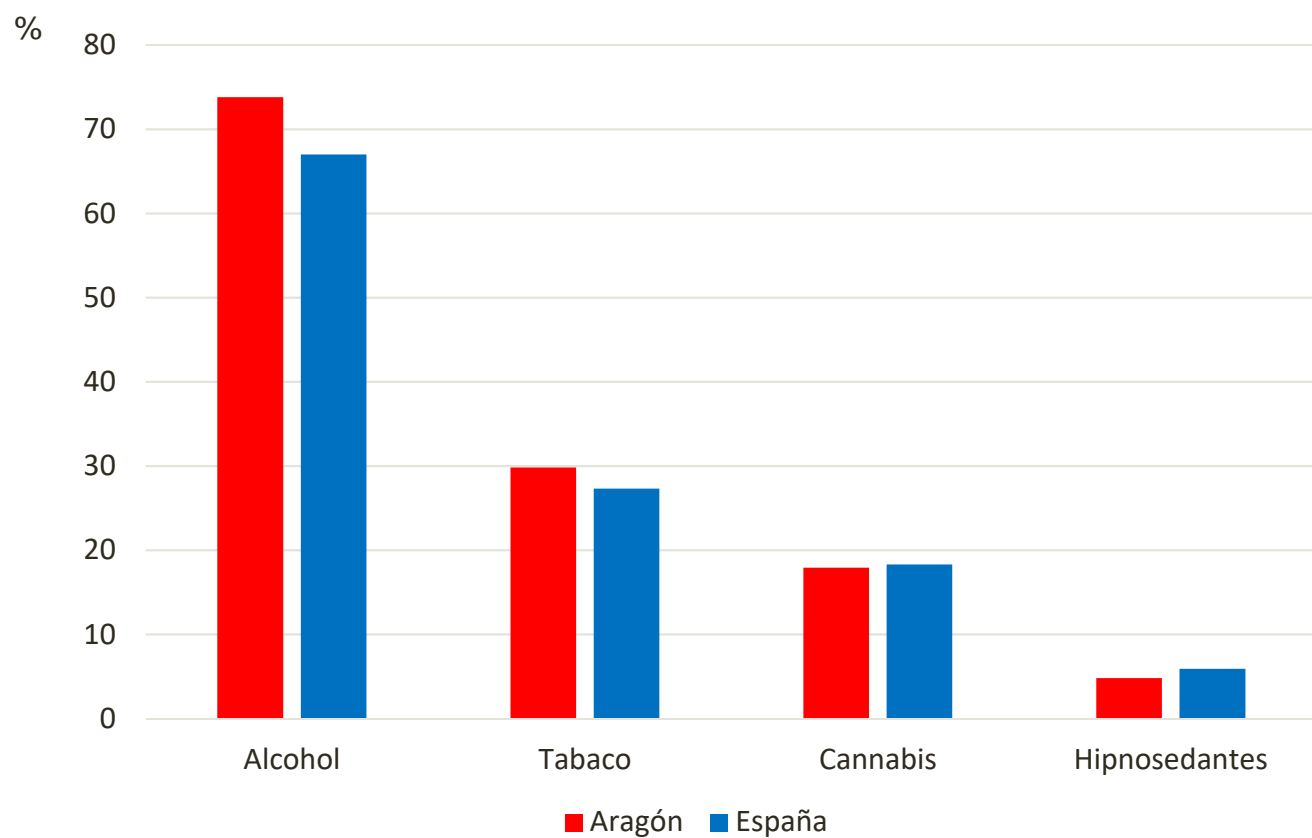
DIRECCIÓN GENERAL DE SALUD PÚBLICA

Zaragoza, de marzo de 2018

METODOLOGÍA

- ✓ Jóvenes de 14 a 18 años que cursan estudios de 3º y 4º ESO y 1º y 2º Bachillerato y Ciclos Formativos Formación Profesional
- ✓ Fecha recogida: **del 18 de noviembre 2016 al 8 de marzo de 2017**
- ✓ Muestreo bietápico por conglomerados. Selección aleatoria de centros educativos.
- ✓ Tamaño de la muestra: 69 centros educativos, 137 aulas con una muestra válida de **2.781 alumnos**
- ✓ Error muestral: 1,8% para un nivel de confianza del 95,5%
- ✓ Se han incluido preguntas sobre el consumo de bebidas energéticas, cigarrillos electrónicos, uso de Internet y juego con dinero

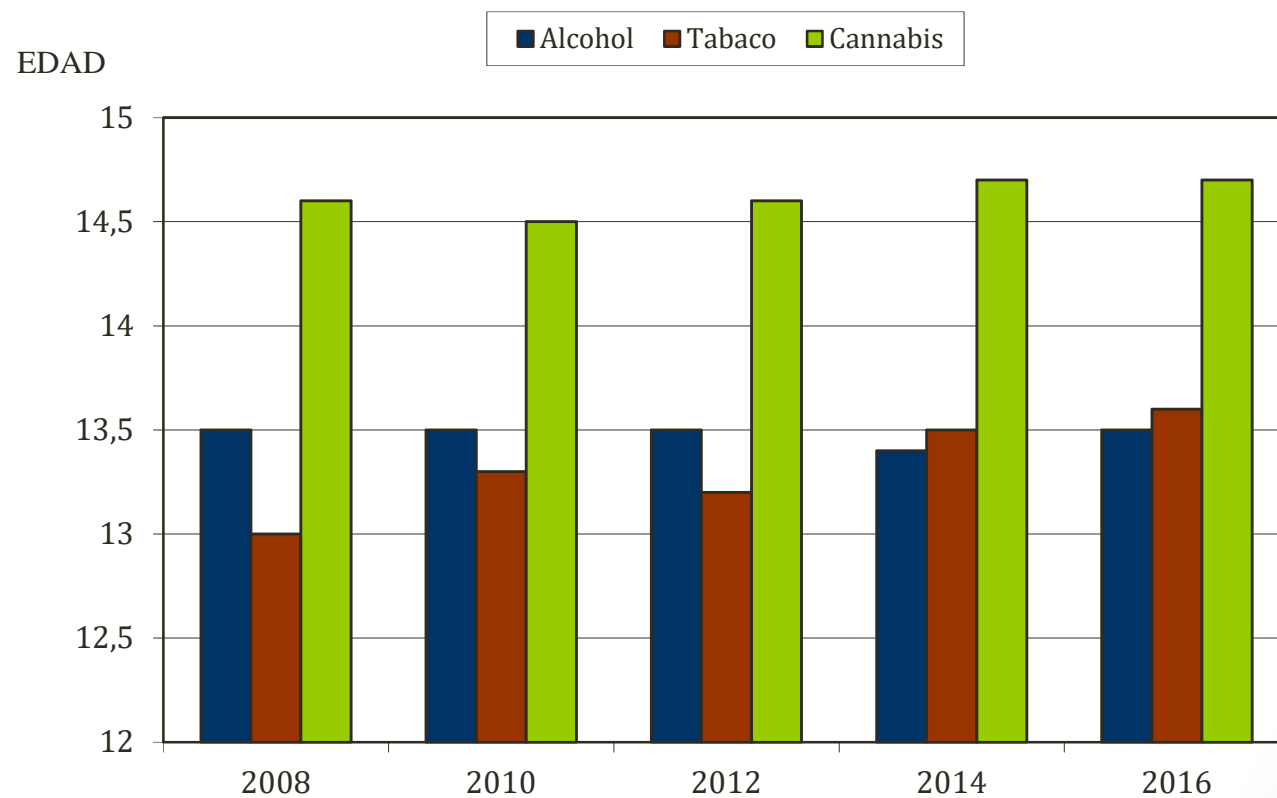
PREVALENCIAS* DE CONSUMO DE DROGAS EN JÓVENES ESCOLARIZADOS DE 14-18 AÑOS. ARAGÓN Y ESPAÑA. 2016.



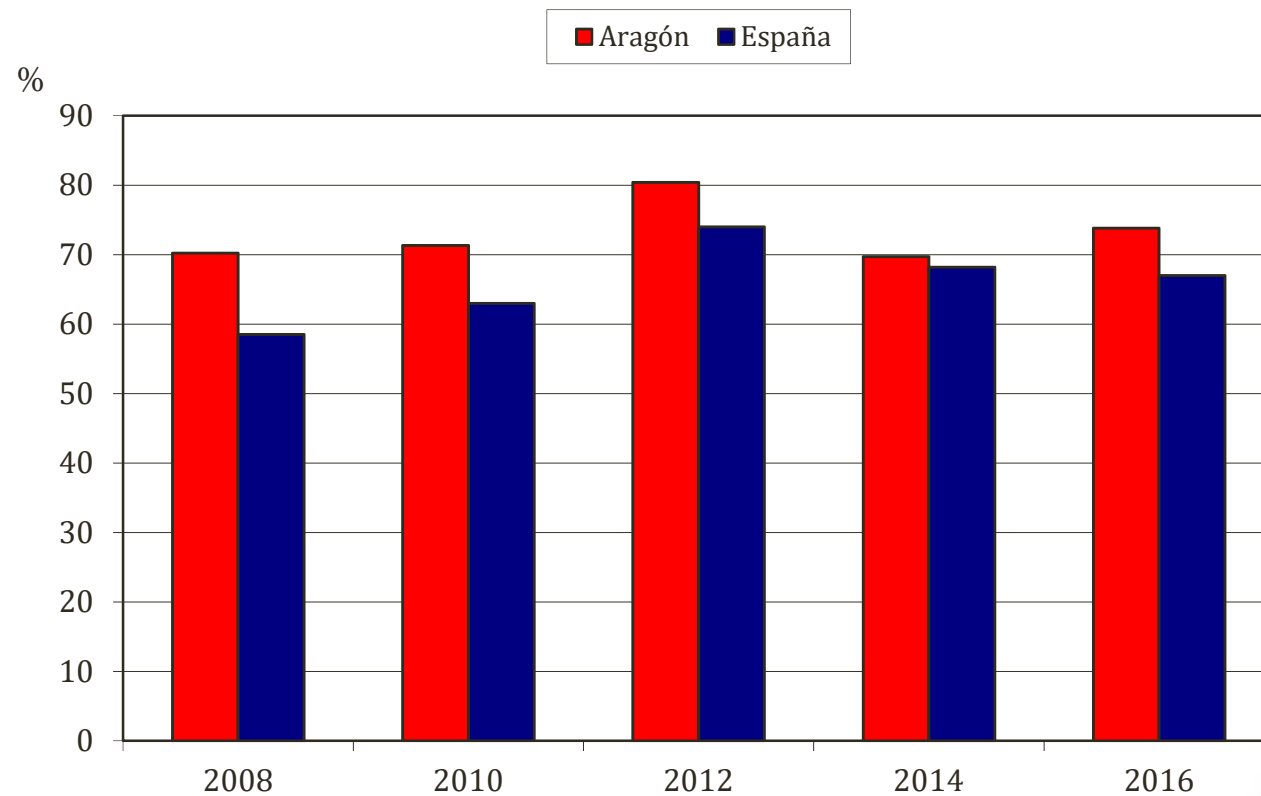
*Últimos 30 días

Otras sustancias como éxtasis, cocaína, metanfetamina, speed, alucinógenos, inhalables volátiles, heroína o GHB presentan prevalencias por debajo del 1% (no valorables, con cifras menores del error muestral).

EDAD MEDIA DE INICIO DE CONSUMO. ESTUDIANTES 14-18 AÑOS. ARAGÓN 2008-2016

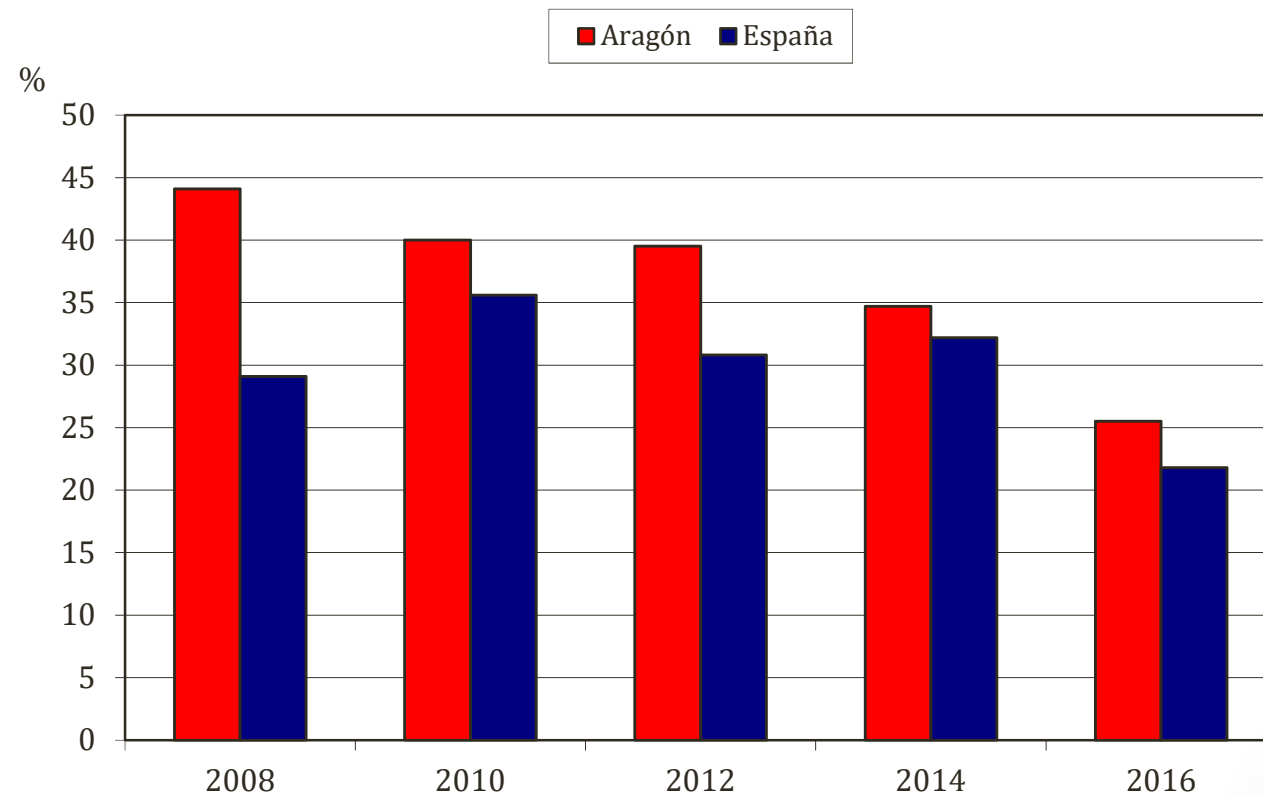


PREVALENCIA* CONSUMO DE ALCOHOL EN ESTUDIANTES DE 14-18 AÑOS. ARAGÓN Y ESPAÑA, 2008-2016



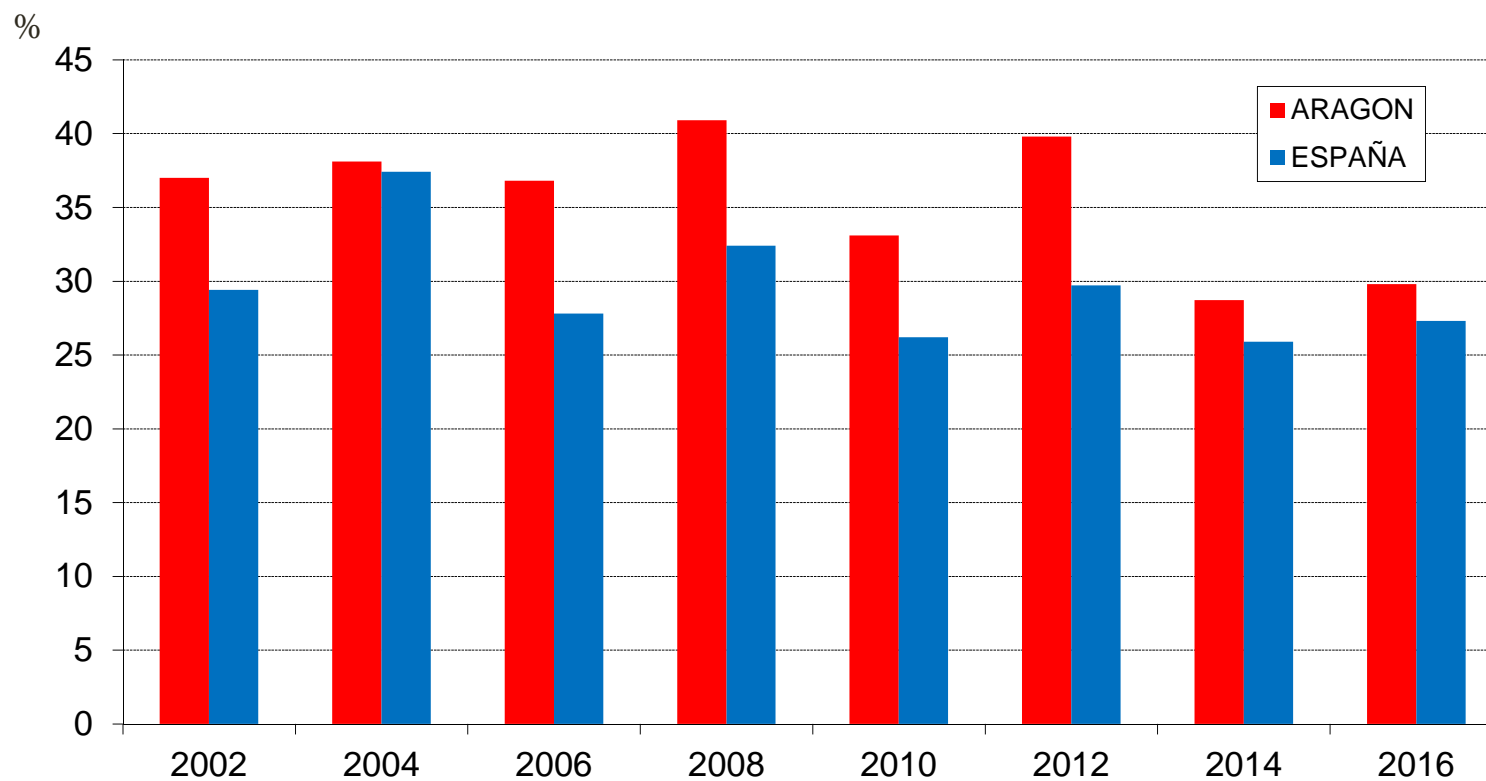
*Últimos 30 días

PREVALENCIA* DE BORRACHERAS EN ESTUDIANTES DE 14-18 AÑOS. ARAGÓN Y ESPAÑA, 2008-2016



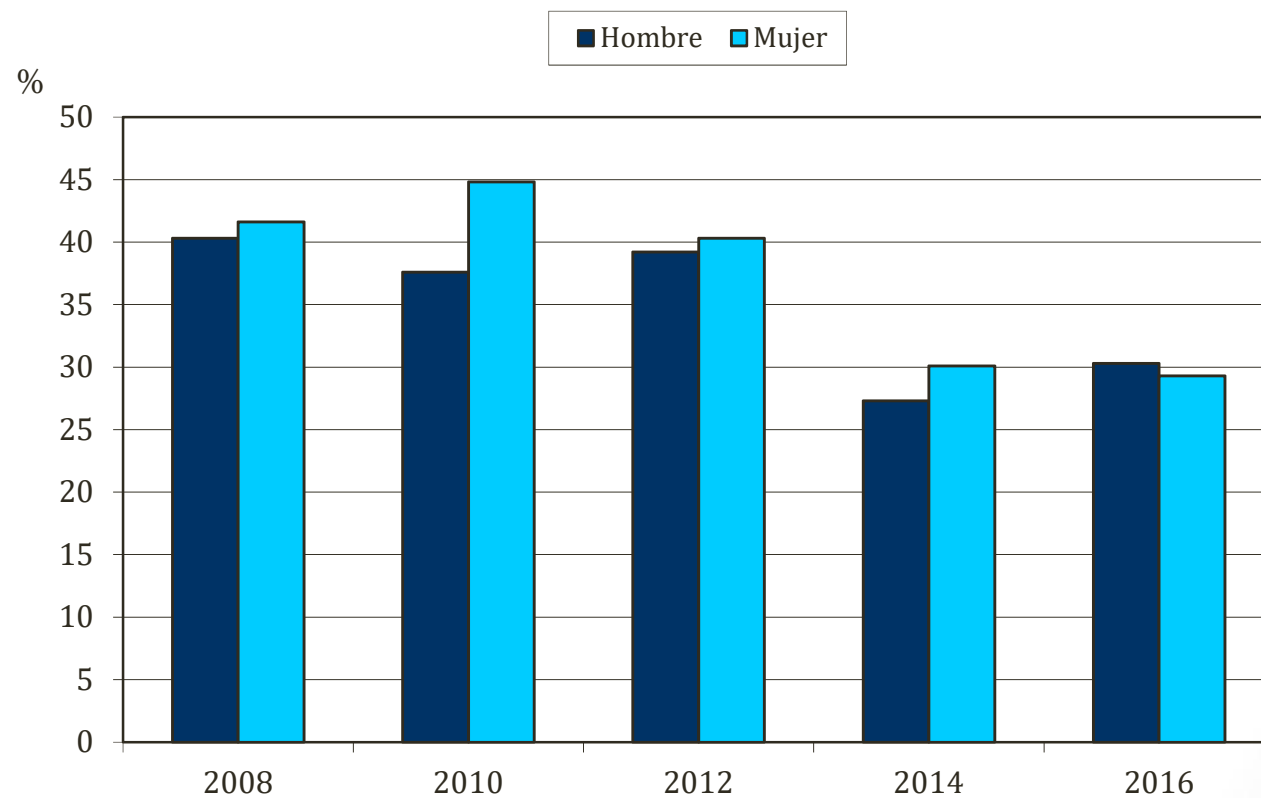
*Últimos 30 días

PREVALENCIA* DE CONSUMO DE TABACO EN ESTUDIANTES DE 14-18 AÑOS. ARAGÓN Y ESPAÑA, 2002-2016



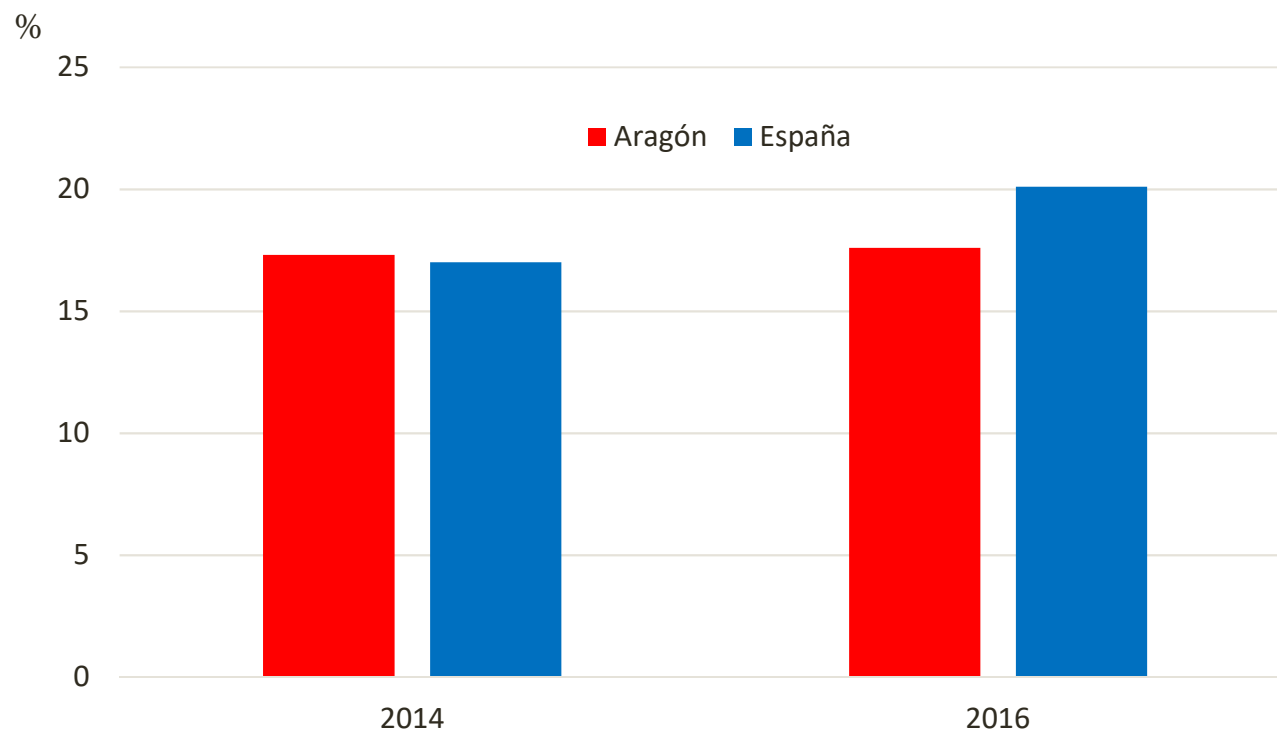
*Últimos 30 días

PREVALENCIA* CONSUMO DE TABACO POR SEXO. ESTUDIANTES 14-18 AÑOS. ARAGÓN, 2008-2016




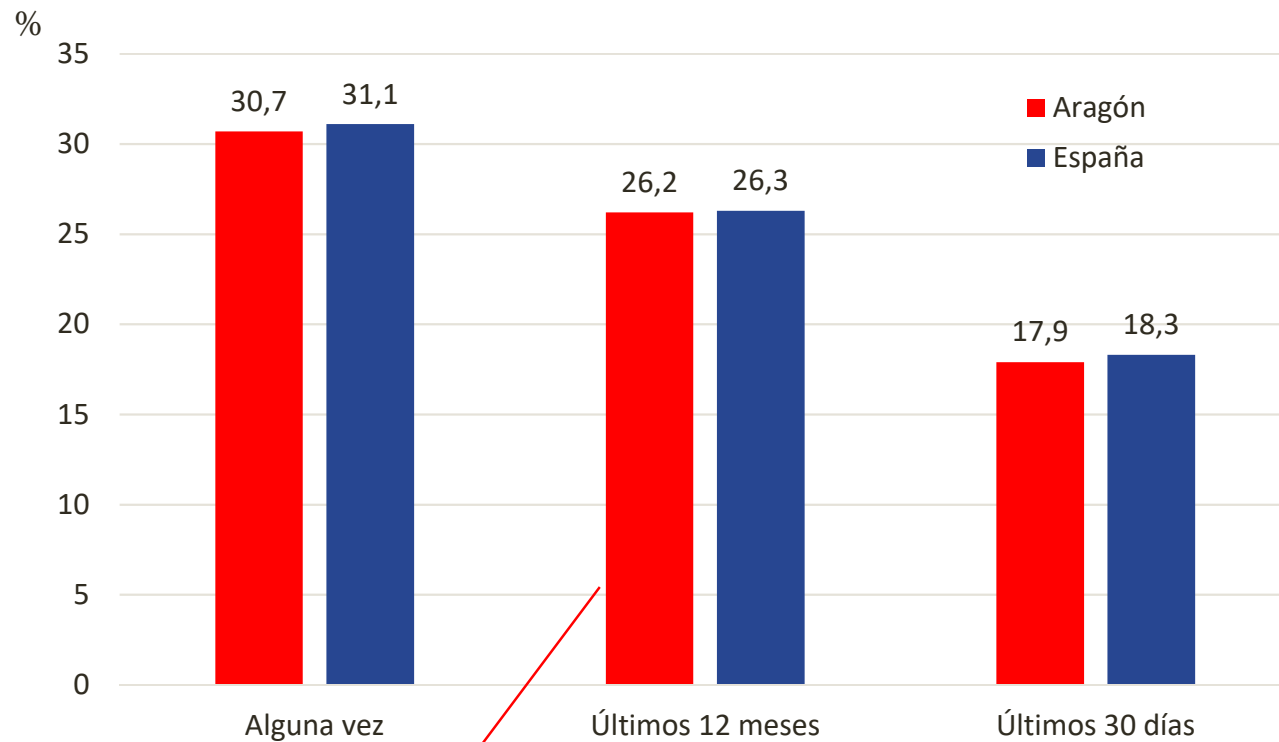
*Últimos 30 días

PREVALENCIA* CONSUMO DE CIGARRILLO ELECTRÓNICO. ESTUDIANTES 14-18 AÑOS. ARAGÓN Y ESPAÑA, 2014-2016



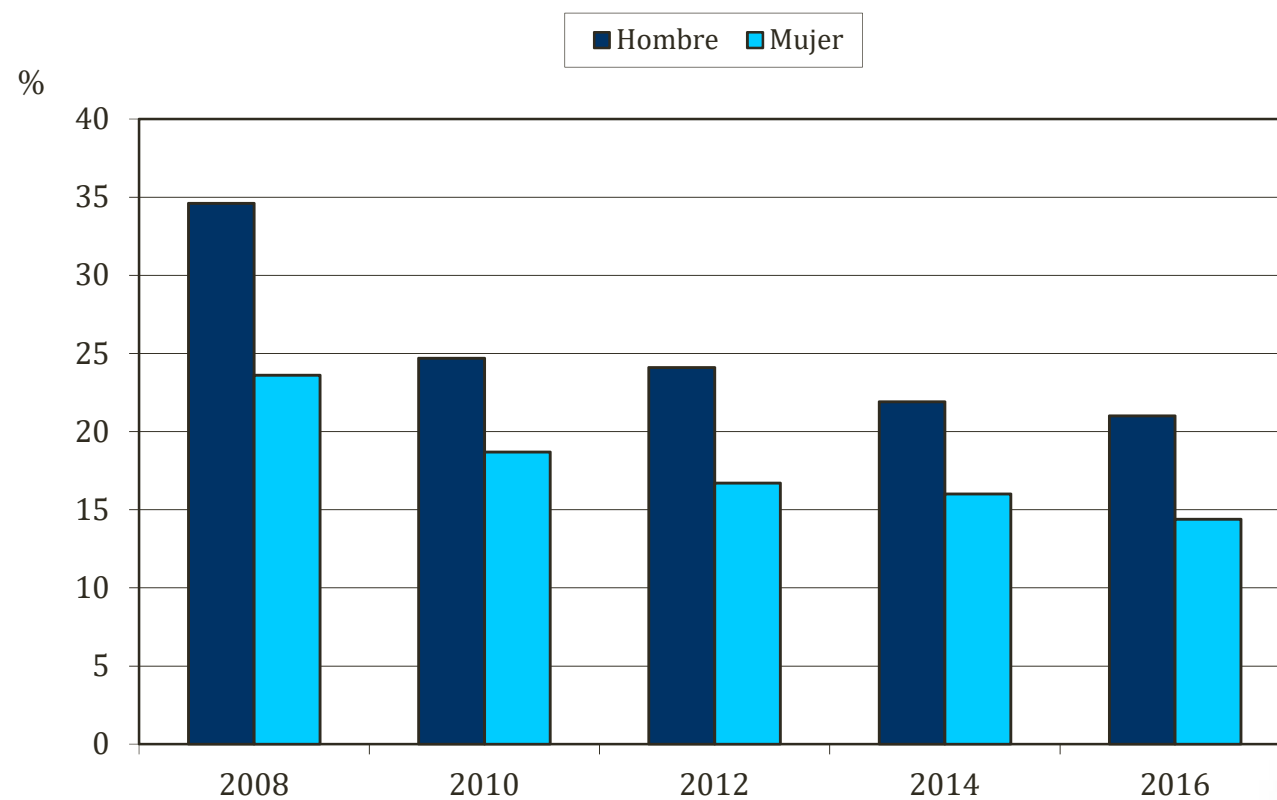
*Alguna vez en la vida

PREVALENCIA CONSUMO DE CANNABIS. ESTUDIANTES 14-18 AÑOS. ARAGÓN, 2008-2016



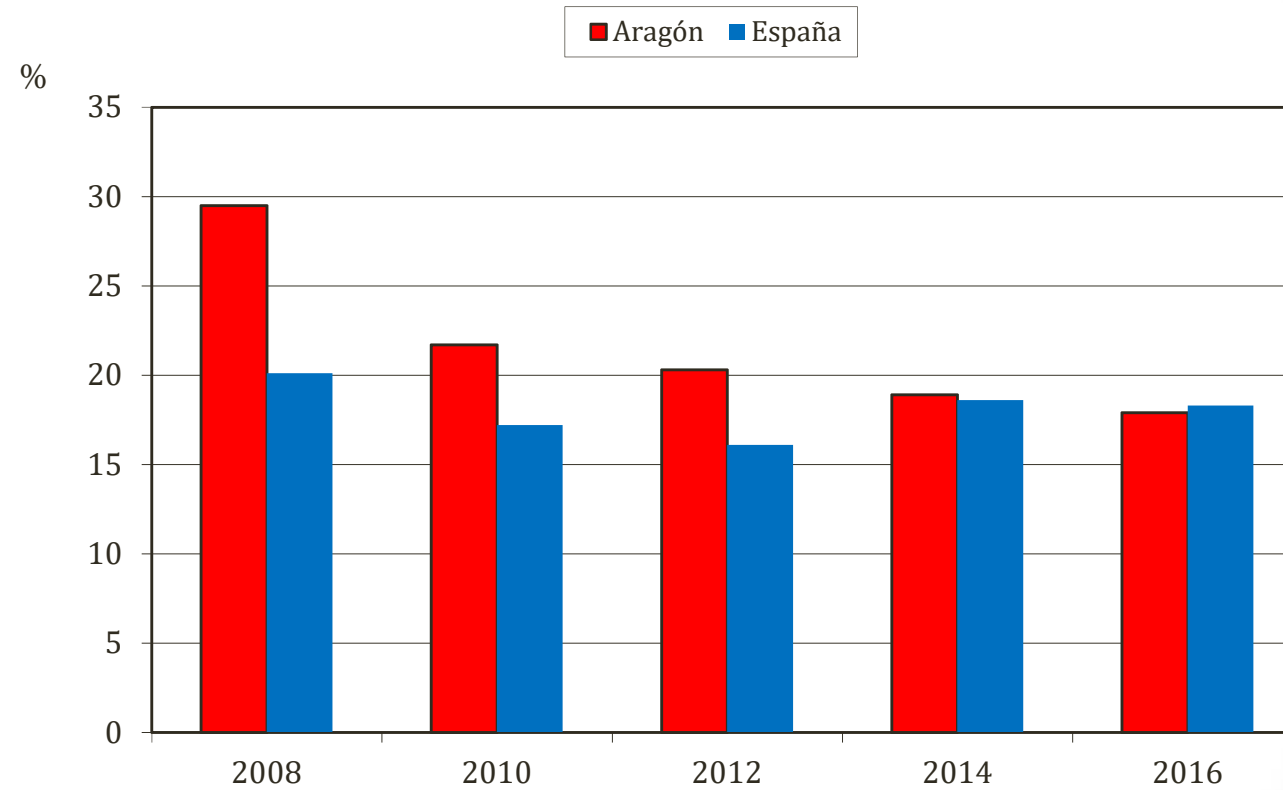
Escala CAST

PREVALENCIA* CONSUMO DE CANNABIS POR SEXO. ESTUDIANTES 14-18 AÑOS. ARAGÓN, 2008-2016



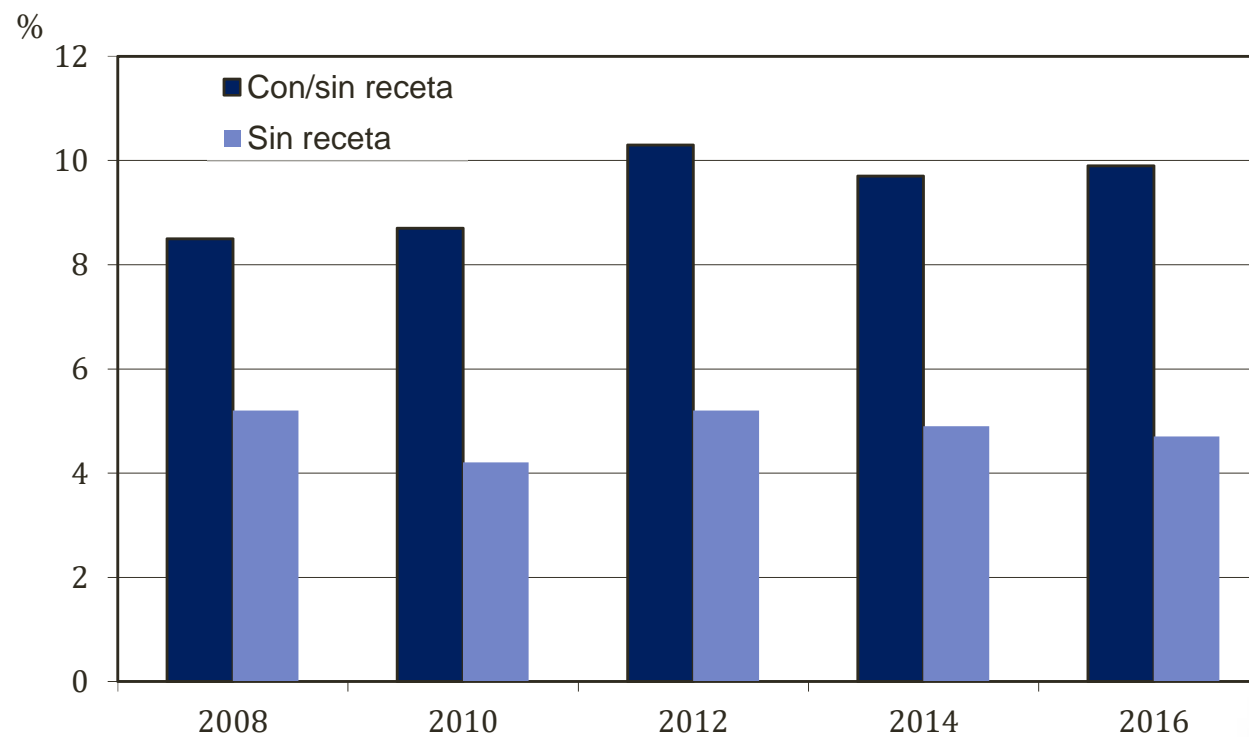
*Últimos 30 días

PREVALENCIA* CONSUMO DE CANNABIS ESTUDIANTES 14-18 AÑOS. ARAGÓN Y ESPAÑA, 2008-2016



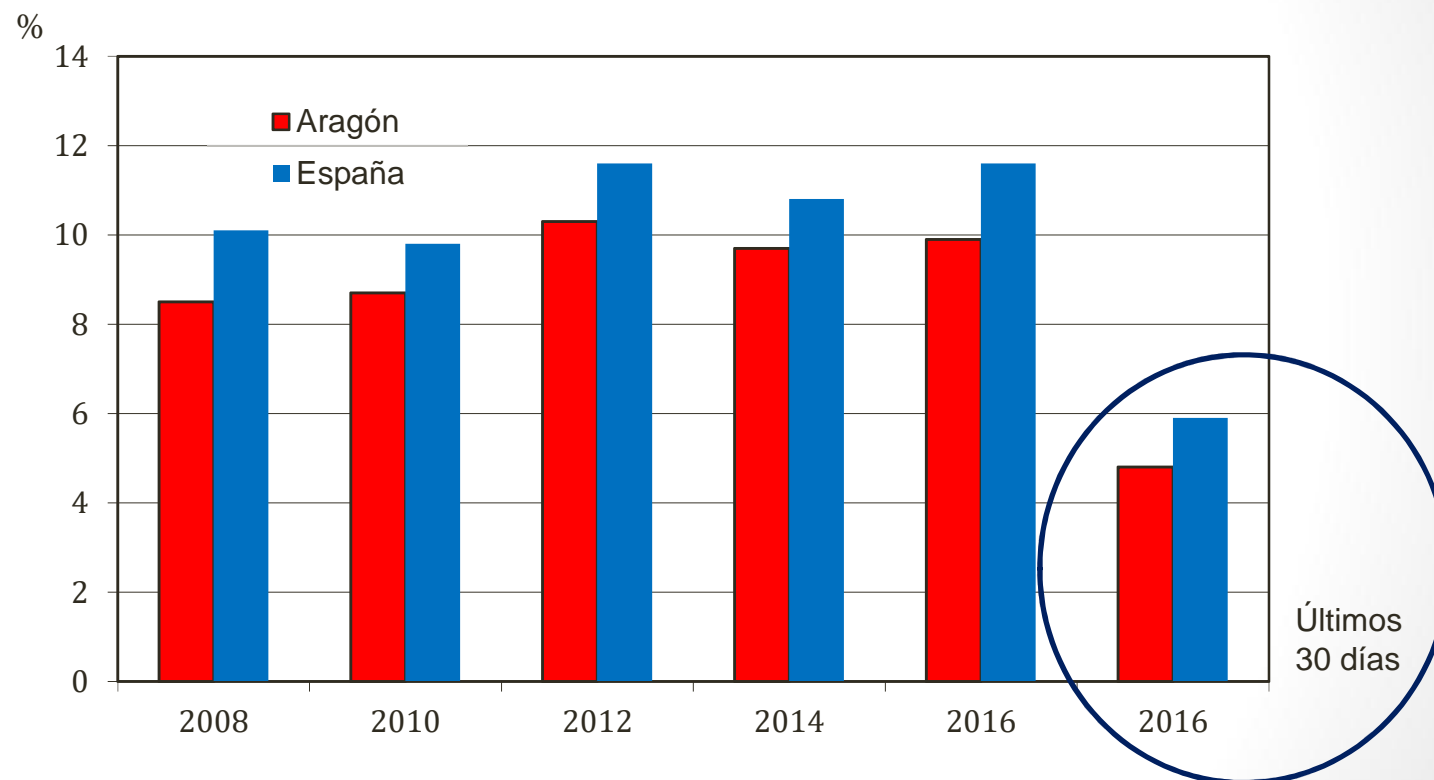
*Últimos 30 días

PREVALENCIA* CONSUMO DE HIPNOSEDANTES (CON Y SIN RECETA) EN ESTUDIANTES 14-18 AÑOS. ARAGÓN, 2008-2016



*Últimos 12 meses

PREVALENCIA* CONSUMO DE HIPNOSEDANTES (CON Y SIN RECETA) EN ESTUDIANTES DE 14-18 AÑOS. ARAGÓN Y ESPAÑA, 2008-2016



*Últimos 12 meses

RIESGO PERCIBIDO* ANTE EL CONSUMO DE SUSTANCIAS PSICOACTIVAS EN ESTUDIANTES 14-18 AÑOS. ARAGÓN Y ESPAÑA, 2016.

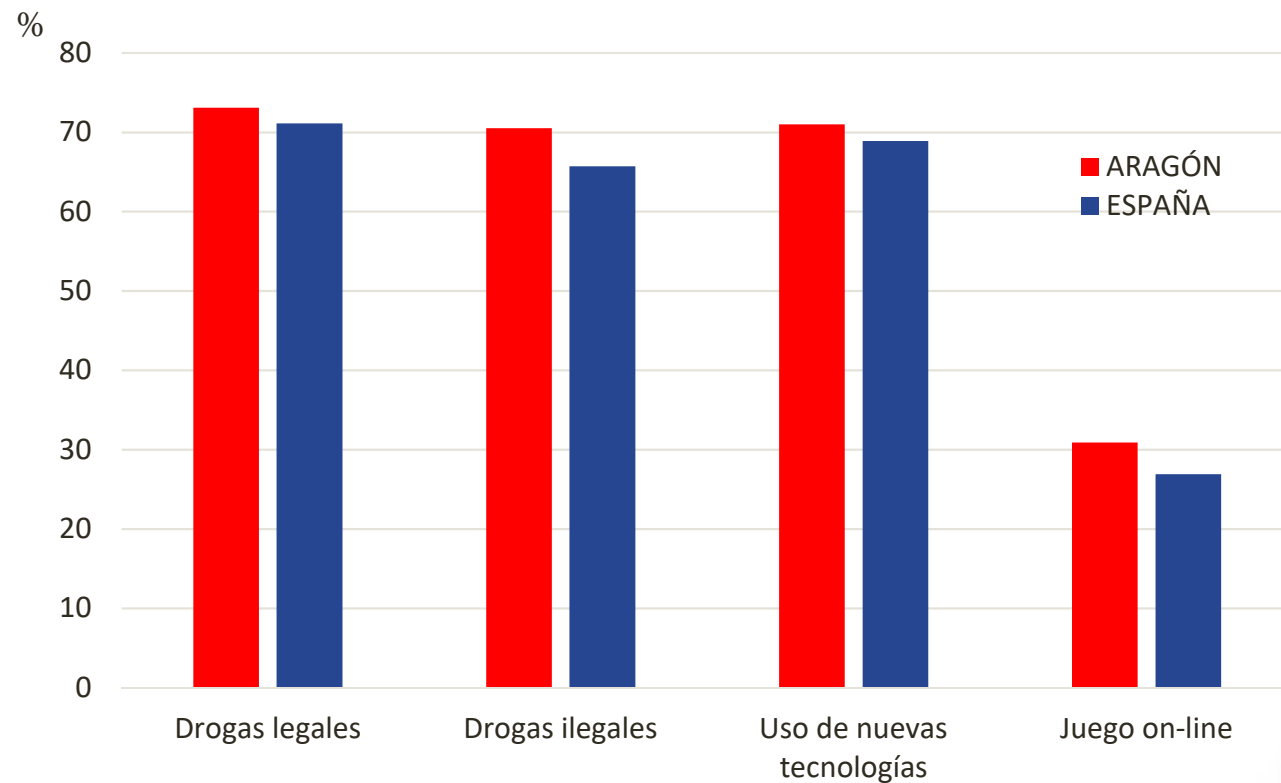
| | ARAGÓN | | ESPAÑA | |
|--|--------|-------|--------|-------|
| | Hombre | Mujer | Hombre | Mujer |
| Fumar un paquete de tabaco diario | 90,2 | 92,7 | 91,0 | 92,7 |
| Fumar de 1 a 5 cigarrillos diarios | 62,8 | 65,0 | 67,1 | 69,3 |
| Fumar cigarrillos electrónicos | 32,8 | 31,2 | 32,8 | 35,6 |
| Tomarse 5 o 6 cañas/copas de bebidas alcohólicas en fin de semana | 46,5 | 44,8 | 55,7 | 56,5 |
| Tomarse 1 o 2 cañas/copas de bebidas alcohólicas cada día | 42,1 | 52,1 | 48,7 | 56,9 |
| Tomar tranquilizantes/sedantes o somníferos habitualmente | 87,8 | 90,2 | 87,2 | 88,1 |
| Fumar hachís/marihuana (cannabis) habitualmente | 88,6 | 94,5 | 88,0 | 93,2 |
| Consumir cocaína, éxtasis, anfetaminas, heroína o alucinógenos habitualmente | >95 | >95 | >95 | >95 |

*En porcentaje

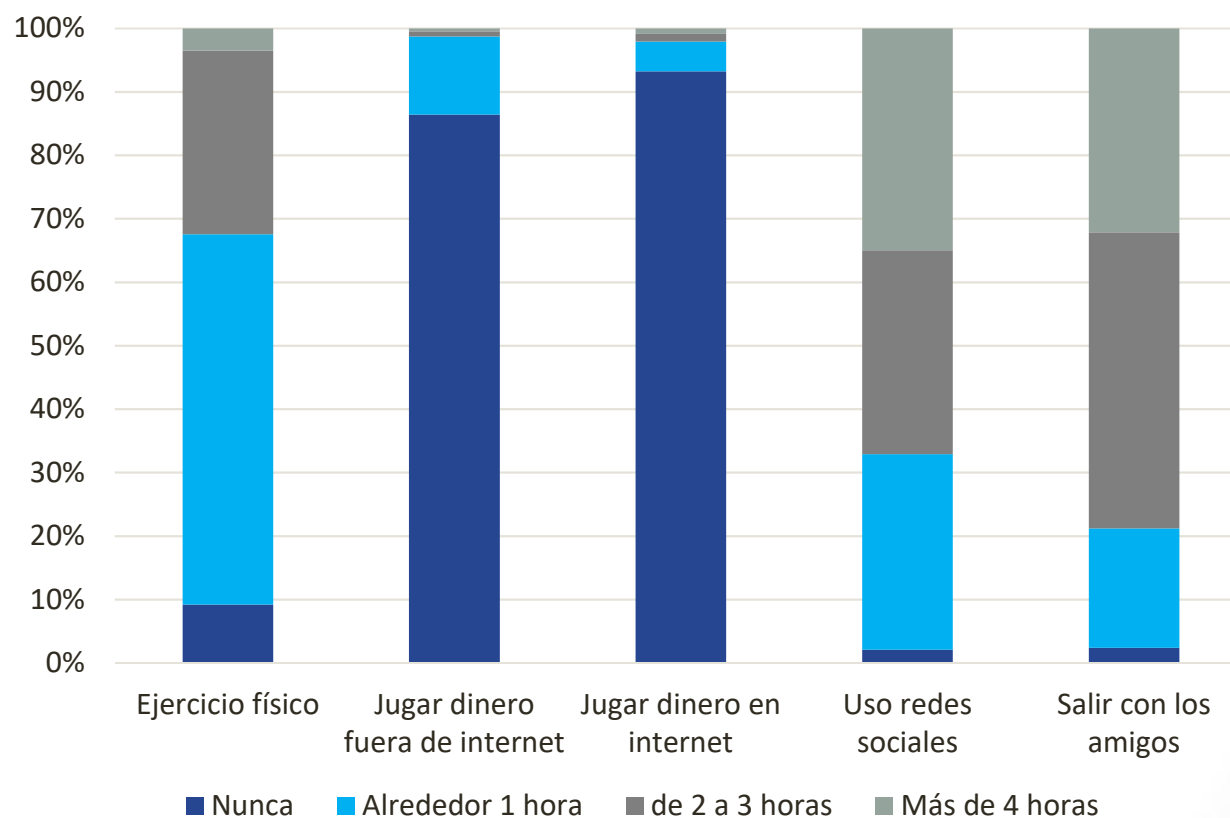
PORCENTAJE DE ESTUDIANTES 14-18 AÑOS QUE RECIBEN INFORMACIÓN SOBRE DROGAS EN CENTRO EDUCATIVO Y EN FAMILIA. ARAGÓN Y ESPAÑA, 2016.

| | | ARAGÓN | ESPAÑA |
|---|---------|--------|--------|
| He recibido información en el centro educativo | | | |
| | Total | 87,2 | 84,9 |
| Sexo | Hombre | 85,6 | 83,7 |
| | Mujer | 89,0 | 86,0 |
| Edad | 14 años | 89,0 | 86,9 |
| | 15 años | 90,0 | 88,8 |
| | 16 años | 85,5 | 84,5 |
| | 17 años | 85,7 | 82,9 |
| | 18 años | 81,3 | 72,5 |
| He recibido información en mi familia | | | |
| | Total | 72,3 | 68,4 |
| Sexo | Hombre | 70,9 | 67,1 |
| | Mujer | 74,0 | 69,6 |
| Edad | 14 años | 71,4 | 65,2 |
| | 15 años | 69,1 | 67,0 |
| | 16 años | 73,7 | 69,5 |
| | 17 años | 74,2 | 71,3 |
| | 18 años | 75,8 | 70,9 |

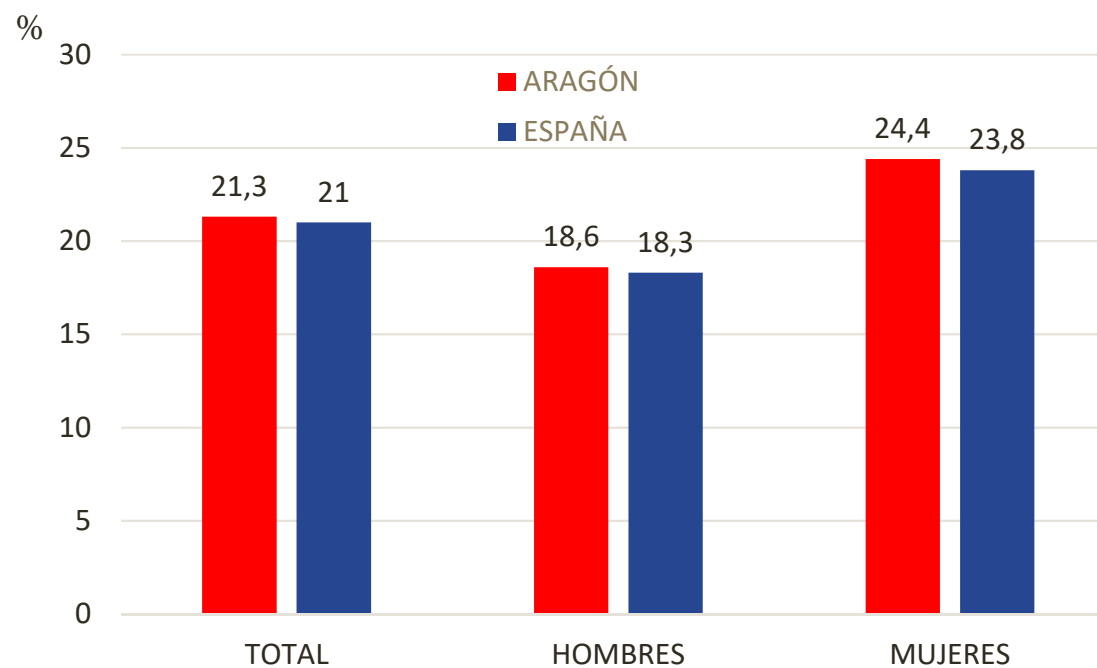
PORCENTAJE DE ESTUDIANTES 14-18 AÑOS QUE RECIBEN INFORMACIÓN EN CENTRO EDUCATIVO POR TIPO DE USOS. ARAGÓN Y ESPAÑA, 2016.



TIEMPO DEDICADO DIARIAMENTE EN ACTIVIDADES DE OCIO. ESTUDIANTES DE 14-18 AÑOS. ARAGÓN, 2016



USO COMPULSIVO DE INTERNET (CIUS). ESTUDIANTES DE 14-18 AÑOS. ARAGÓN Y ESPAÑA, 2016



COMPULSIVE INTERNET USE SCALE (CIUS)

- 14 preguntas
- Puntuación total: 56 puntos
- Uso compulsivo de internet: 28 puntos o más.

CONCLUSIONES (I)

- ✓ El alcohol es la sustancia psicoactiva de mayor consumo: el 82,6% lo ha probado en alguna ocasión a lo largo de su vida (83,3 % en 2014).
- ✓ Más de la mitad se ha emborrachado alguna vez (57,8%), porcentaje similar al de 2014. Siguen descendiendo, sin embargo, las intoxicaciones éticas referidas a los últimos 30 días (el 25,5% frente al 34,7% en 2014).
- ✓ El 42,6% ha fumado tabaco alguna vez en la vida (41,8% en 2014) y el 29,8% dice haber consumido en los 30 días previos a la encuesta (28,7%).
- ✓ El consumo de cannabis sigue disminuyendo en esta población: El 30,7% ha consumido en alguna ocasión (31,1% en 2014) y el 17,9% en lo últimos 30 días (18,9 en 2014). Por vez primera estos porcentajes en Aragón se sitúan por debajo de la media nacional.
- ✓ Se mantiene el consumo de hipnosedantes (tranquilizantes/somníferos) **con y sin receta**: un 9,9% en los últimos 12 meses (9,7% en 2014). En el uso **sin receta**, el porcentaje en el mismo período es de 4,7% (4,9% en 2014).

CONCLUSIONES (II)

- ✓ Se han producido ligeros incrementos en la edad de inicio de consumo de alcohol y tabaco.
- ✓ Sigue incrementándose la percepción del riesgo para el consumo de forma habitual de tabaco y cannabis. Se ha reducido, sin embargo, para el consumo de alcohol. Para el resto de drogas ilegales la percepción del riesgo se mantiene en niveles muy elevados.
- ✓ En Aragón, la información sobre adicciones, tanto en los centros educativos como en las familias, se da en un porcentaje mayor que el de la media española.
- ✓ El 71,9% de los jóvenes escolarizados de 14 a 18 años se consideran suficiente o perfectamente informados con respecto al tema de las drogas (similar a la media española, 71,2%).
- ✓ Durante el tiempo de ocio, se compatibiliza el uso de las tecnologías de la comunicación con actividades como salir con los amigos o el ejercicio físico. Un 21,3% utiliza internet de forma compulsiva.