

NOTA DE PRENSA

**LA INDUSTRIA EMPUJÓ EN 2014 LA  
ECONOMÍA DE ARAGÓN, QUE CON UNA  
SUBIDA DEL PIB DEL 1,7%  
SUPERÓ EN CRECIMIENTO A ALEMANIA**

La Comunidad Autónoma aumentó sus exportaciones un 8,1%, tasa muy superior a la experimentada por el conjunto de España (2,5%), y registró el máximo histórico de 9.390,5 millones

La mejora de la economía también se ha reflejado en el mercado laboral, siendo 2014 el primer año de creación de empleo neto desde la crisis

La industria aragonesa ha generado 7.400 puestos de trabajo en 2014, una cifra que equivale al 98% de los empleos creados en Aragón, frente al 10% de los generados por este sector en España

La situación social de los aragoneses ha experimentado una mejora respecto al año pasado, pese a que los hogares siguen arrastrando las consecuencias de la crisis

La movilidad social en Aragón es superior a la media española: el 62% de los aragoneses desempeña un empleo distinto al de sus padres

(Miércoles, 16 de septiembre de 2015).- Frente a años anteriores, **2014 ha sido un año con cifras positivas en los principales indicadores económicos y sociales, incluido el empleo**, según se pone de manifiesto en el informe anual sobre la Situación Económica y Social de la Comunidad aragonesa, que ha presentado esta mañana el Consejo Económico y Social de Aragón (CESA). **Los síntomas de recuperación económica cada vez son**



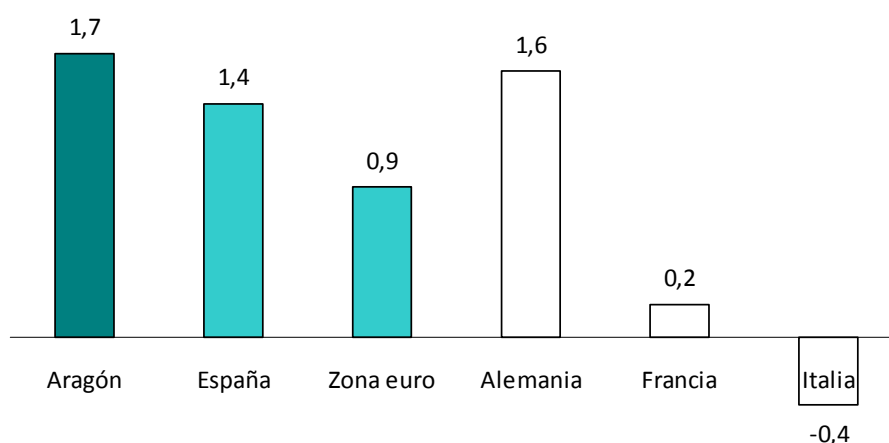
**más evidentes. La economía aragonesa se mantiene por primera vez desde la crisis en zona positiva y el paro ha descendido.** Por fin se ven mejoras en la calidad de vida de las familias aragonesas, aunque siguen arrastrando las consecuencias de la crisis económica. El informe también concluye que, para consolidar y avanzar en las mejoras, **es necesario mejorar la situación del capital humano, incrementar las inversiones y el fomento de la investigación y el desarrollo (I + D).**

El CESA es un **órgano consultivo e independiente de colaboración entre sindicatos, empresarios y Gobierno de Aragón.** Su **presidenta Natividad Blasco** ha destacado en la presentación: “Si en 2013 el Informe quiso enfocar cómo vivíamos en Aragón el día a día de la crisis, en este 2014, en que parece estabilizada la nave, **quiere atender al medio plazo, levantar la vista y trazar un rumbo seguro hacia el progreso económico y la cohesión social**”. Según Blasco, “en 2014 han empezado a cumplirse algunos de nuestros deseos: **la economía se ha mantenido, tras muchos años de crisis, en zona positiva, hemos comenzado a crear empleo y a reducir el paro, y por fin se perciben algunos síntomas, todavía modestos, de que la recuperación empieza a alcanzar a los hogares de los aragoneses**”.

En el acto de presentación del informe, desarrollado en el Palacio de la Aljafería de las Cortes de Aragón, han aportado su visión los líderes de los principales agentes sociales de la Comunidad Autónoma: el presidente de **CEPYME Aragón, Aurelio López**; el secretario regional de **CC.OO Aragón, Julián Buey**; el presidente de **CREA, Fernando Callizo**; y el secretario regional de **UGT Aragón, Daniel Alastuey**. La **consejera de Industria, Economía y Empleo del Gobierno de Aragón, Marta Gastón**, ha sido la encargada de clausurar la jornada.

Según el informe del CESA, en 2014 la **economía mundial** ha seguido en lenta recuperación, con **un avance promedio del PIB mundial en torno al 3,4 %**. Por el contrario, la economía de la **zona euro** ha sufrido un frágil crecimiento con marcados contrastes entre sus miembros. **España** ha vuelto al terreno positivo y **ha crecido una media del 1,4%** durante 2014. Por su parte, **Aragón ha crecido un 1,7%**, superior a la media nacional e incluso al crecimiento de **Alemania**. A esta mejora han contribuido diversos elementos, como el **positivo comportamiento de la demanda interna y la solidez de las exportaciones**.

### Evolución del PIB en 2014



## LA INDUSTRIA Y LAS EXPORTACIONES, MOTORES DE LA ECONOMÍA ARAGONESA

Al igual que en 2013, el **sector exterior ha sido el pasado año uno de los motores de la economía aragonesa**. Las exportaciones han continuado creciendo en Aragón y alcanzaron su **máximo histórico, ascendiendo a 9.390,5 millones de euros**. Esto supone un aumento del **8,1%**, tasa muy superior a la experimentada por el conjunto de España (**2,5%**), aunque el **saldo comercial**, por el incremento de las importaciones, haya visto reducido el volumen de su superávit. Pese a ello se mantiene en 849,9 millones.

#### ■ CUADRO 8

#### Exportaciones e importaciones de mercancías

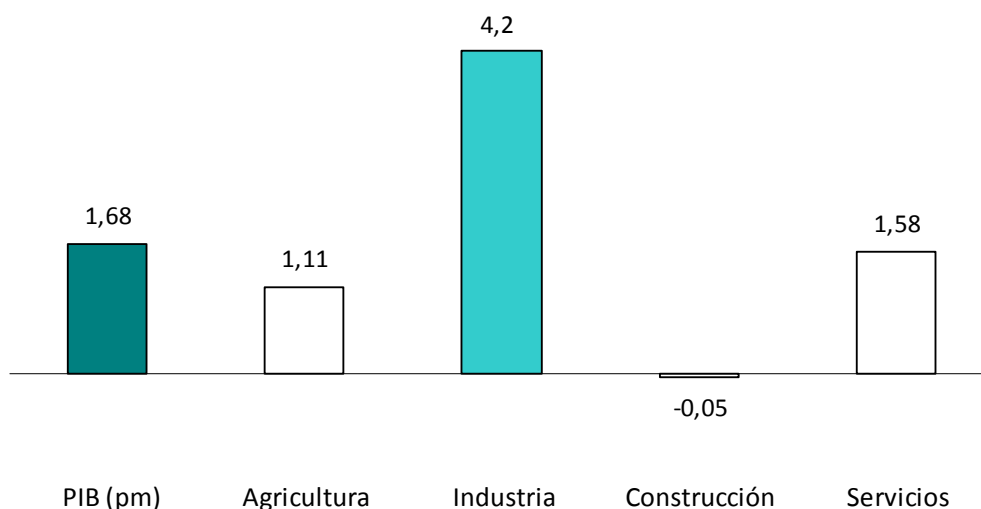
Millones de euros. España y Aragón. 2012-2014

	Exportaciones			Importaciones		
	2012	2013	2014	2012	2013	2014
España	226.114,6	235.814,1	240.034,9	257.945,6	252.346,8	264.506,7
Aragón	8.791,9	8.866,9	9.390,5	6.824,0	6.965,7	8.540,6
Huesca	903,3	981,1	859,1	547,2	494,3	471,9
Teruel	183,5	218,4	231,5	189,2	185,4	207,3
Zaragoza	7.705,0	7.667,5	8.299,9	6.087,6	6.285,9	7.861,4

Fuente: ICEX. Año 2014: datos provisionales

Ha sido el **sector industrial**, en el que Aragón está muy especializado, el que más destacó en 2014, **con un avance espectacular del 4,2%**, claramente superior a la media española. **La industria aragonesa ha generado 7.400 puestos de trabajo en el 2014**. Esta cifra equivale al **98% del incremento de empleos producido en nuestra comunidad**, porcentaje que destaca sobre el **10%** que suponen los empleos generados por la industria en España.

### Crecimiento de los sectores económicos en Aragón en 2014



## POR PRIMERA VEZ EN SIETE AÑOS EL EMPLEO CRECE

El año 2014 ha sido el **primer año de creación de empleo neto desde el comienzo de la crisis**. Aunque todavía muy lentamente, las cifras apuntan hacia una dirección positiva, por lo que **se espera que esta tendencia al alza se consolide en los próximos años**. Este escenario positivo se traduce en cifras concretas; ha **crecido en 4.100 personas la población ocupada** y se ha **reducido la cifra de desempleados en casi 9.000 parados menos**. La **tasa de paro en Aragón es cuatro puntos inferior a la media nacional**, contrastando esta reducción del 6% con el incremento del 12% en 2013. Y aunque ha continuado bajando la población activa aragonesa, fundamentalmente ha sido por el **descenso de población extranjera** y ya **no tanto por la salida de jóvenes titulados** que se percibió el año anterior.

#### ■ CUADRO 4

#### Tasas de actividad, empleo y paro

%: Medias anuales. Aragón y provincias. 2014

	Aragón		Huesca		Teruel		Zaragoza	
	2014	Evolución 2013-2014 (%)	2014	Evolución 2013-2014 (%)	2014	Evolución 2013-2014 (%)	2014	Evolución 2013-2014 (%)
Tasa de actividad	58,9	-0,2	57,5	1,8	54,7	1,3	59,9	-0,9
Tasa de empleo	47,0	1,3	47,6	1,8	43,7	0,9	47,4	1,2
Tasa de paro	20,2	-5,7	17,2	0,2	20,0	1,5	20,9	-7,4

Fuente: Encuesta de Población Activa. INE. Elaboración propia

## **ES URGENTE RECUPERAR INVERSIÓN EN INFRA-ESTRUCTURAS, I+D+i Y FORMACIÓN**

Las **inversiones en capital físico (infraestructuras, maquinaria y equipos)** se vieron drásticamente afectadas por la crisis económica (las inversiones en el presupuesto autonómico **se redujeron un 67,4 % en el periodo de 2008-2014**). Pese a que es complicado recuperar el ritmo inversor de hace una década, es urgente reducir el progresivo deterioro de nuestro capital físico.

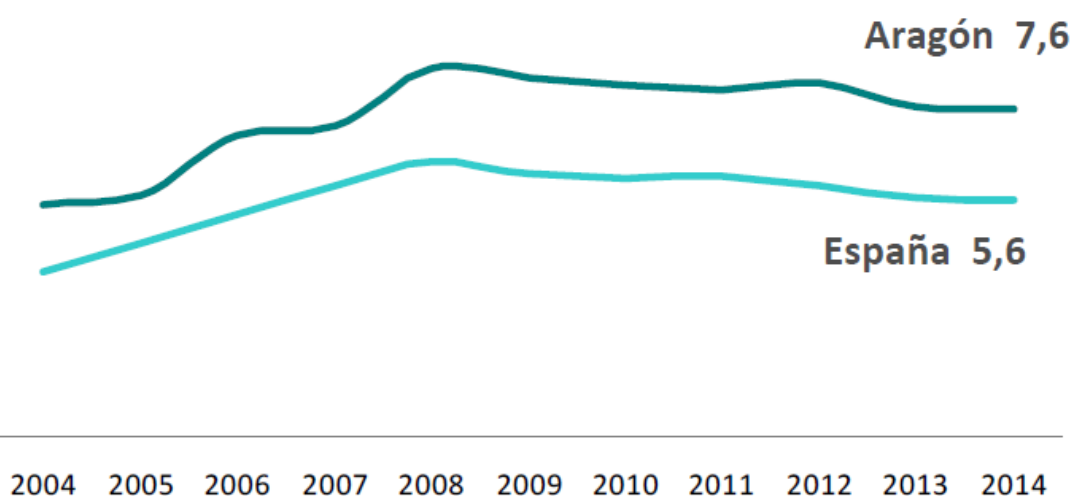
Otro campo en el que se debe recuperar este ritmo inversor es el que afecta a la **investigación, el desarrollo y la innovación**. La crisis ha hecho descender los gastos públicos y privados de I+D+i hasta un **0,9% del PIB de Aragón, cifra que se aleja del objetivo marcado por la Estrategia europea RIS3, que se sitúa en el 1,3%**. No obstante en 2014 se percibieron esfuerzos por parte de las instituciones para paliar este problema: se aumentó el presupuesto autonómico destinado al fomento de la investigación en un 25%.

Aragón **sigue avanzando en la mejora del capital humano**. En 2014 la tasa de abandono escolar fue siete puntos menos que en 2009, situándose en un 18,4%. Esta mejora del capital humano ya se nota en el mercado de trabajo: **sólo crece el número de activos entre la población más cualificada**, entre la que la tasa de empleo **supera el 70% (frente al 15% que presenta la de quienes están en los niveles más bajos de formación)**. Y en este segmento de población **continúa mejorando el papel de la mujer**: no sólo supera ya en 10 puntos el nivel de titulados superiores que se da entre los varones, sino que en los últimos cinco años sólo creció el empleo para los titulados superiores y **9 de cada 10 contratados para estos nuevos empleos fueron mujeres**.

## **ARAGÓN, ENTRE LAS CINCO COMUNIDADES CON MEJOR CALIDAD DE VIDA**

El informe del CESA también atiende también a **los aspectos sociales que afectan a la Comunidad aragonesa** y a sus ciudadanos. Los datos de 2014 confirman una **situación relativamente menos mala en Aragón que en España**: la renta media de los hogares, de las familias y de las personas es superior en Aragón, existe menos desigualdad y menor tasa de riesgo de exclusión. Además el nivel de satisfacción general de los aragoneses **es ligeramente superior a la media nacional, con un notable en calidad de vida, según el indicador que el CESA ha elaborado este año por primera vez**.

### Indicador de calidad de vida del CESA (IQVCESA)



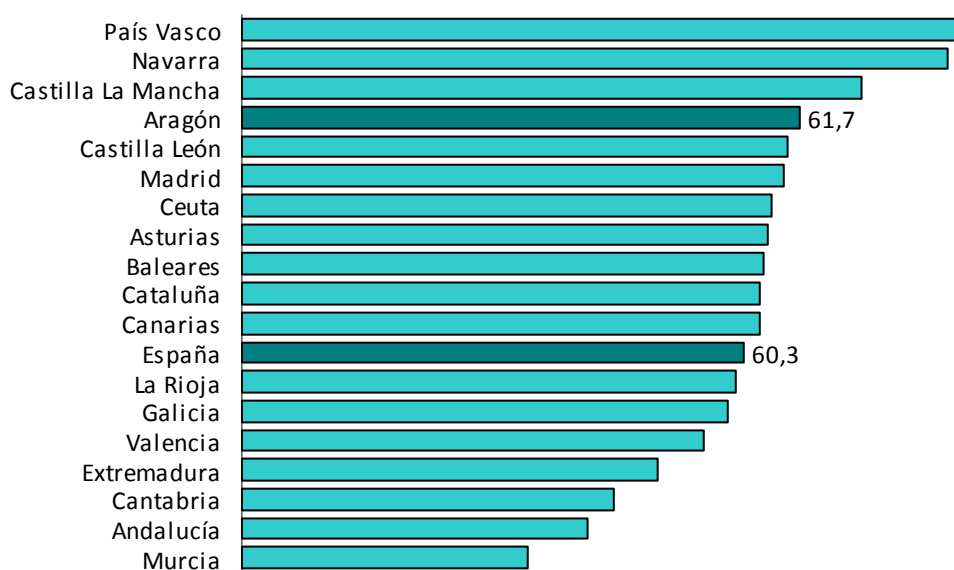
A pesar de ello, el Informe pone de manifiesto algunos **ámbitos de preocupación ciudadana**: como la **educación**, que ha visto descender en 5 años un 24% los recursos públicos que se le destinan; la **salud**, en la que ese descenso ha sido todavía mayor, superando el 32%; o los servicios de protección social, en los que **continúan reduciéndose la tasa de cobertura de las prestaciones por desempleo**, o el número de beneficiarios del sistema de atención a la dependencia.

En el ámbito del **medio ambiente**, uno de los problemas que más afectó a la sociedad aragonesa en 2014 fue la aparición en septiembre de concentraciones anormales de **lindano en el río Gállego**. Pese a ello, la **proporción de hogares aragoneses que perciben degradación del entorno se ha reducido**, de un 6,9% que se registraba en 2013, al 3,8% en 2014.

### **EL 62% DE LOS ARAGONESES OCUPAN UN EMPLEO DISTINTO DEL DE SUS PADRES**

Aragón es la **cuarta comunidad autónoma con mayor movilidad ocupacional**. Así lo recoge el estudio **“Una aproximación a la movilidad social en Aragón: vínculos entre el desarrollo socioeconómico y la movilidad ocupacional”**, presentado también hoy por el CESA en el Palacio de la Aljafería. **El estudio concluye que el 62% de los aragoneses ocupa empleos distintos de los que desempeñaron sus padres**, con diferencias en el prestigio, en los niveles de competencia o de remuneración.

### Tasa de movilidad ocupacional por comunidades autónomas



Este estudio destaca que **la igualdad de oportunidades a la hora de acceder a un empleo y a una posición socioeconómica es mayor que en otras comunidades y también lo es la movilidad de las mujeres aragonesas**. Se da más fluidez social en los grupos de ocupaciones que demandan mayor formación: el grupo técnico-administrativo y el grupo profesional-gerencial. Además existe un **nexo entre movilidad ocupacional, igualdad de oportunidades y eficiencia económica**: a mayor movilidad, mayor desarrollo socioeconómico y sociedades más cohesionadas y estables.

### EL “ASCENSOR SOCIAL” FUNCIONA MEJOR EN ARAGÓN QUE EN EL CONJUNTO NACIONAL

**La igualdad de oportunidades educativas es mayor en Aragón, donde el nivel de estudios de los padres condiciona menos al de los hijos. En la sociedad aragonesa, el mérito y el capital humano influyen en la actividad productiva y en el tejido social más que la media nacional.**

**La educación ha cambiado: ha pasado a jugar un papel protagonista en el logro de un puesto de trabajo, se ha incrementado la participación de la mujer, y el modelo familiar es ahora más flexible y abierto a las decisiones sobre formación, aunque entre los jóvenes existen dudas sobre las expectativas de mejorar la posición socioeconómica de sus padres.**

A pesar de estos cambios, sigue existiendo una **clara influencia entre el nivel académico de la familia de origen y el de sus descendientes**, que condiciona el acceso al empleo: la tasa de paro de quienes tienen estudios

primarios es casi el triple que la de quienes han finalizado estudios universitarios.

En general, los aragoneses consideran que **en el logro ocupacional influyen positivamente aspectos como una formación adecuada, un entorno familiar que brinde apoyo, espíritu emprendedor o movilidad geográfica**. En cambio, influyen negativamente una formación no ajustada al puesto de trabajo, dificultades de conciliación, falta de actitud para crear un empleo propio o precariedad laboral.

En cuanto al futuro, la percepción de los aragoneses está muy influida por la crisis y la incertidumbre. **Frente a las amenazas, los aragoneses valoran el refuerzo de los pilares básicos del estado del bienestar (protección social, sanidad y educación) como estrategia crucial** para mantener la relación entre movilidad ocupacional e igualdad de oportunidades.

INFORME ANUAL ÍNTEGRO:  
[http://www.aragon.es/OrganosConsultivosGobiernoAragon/OrganosConsultivos/ConsejoEconomicoSocialAragon/AreasTematicas/Publicaciones/ci.01\\_Informes\\_Anuales.detalleConsejo#section3](http://www.aragon.es/OrganosConsultivosGobiernoAragon/OrganosConsultivos/ConsejoEconomicoSocialAragon/AreasTematicas/Publicaciones/ci.01_Informes_Anuales.detalleConsejo#section3)