

NOTA DE PRENSA

ARAGÓN, A LA CABEZA EN CALIDAD DE VIDA

La Comunidad Autónoma obtiene un notable (7,5) y se sitúa dos puntos por encima de la media nacional (5,5), según el Indicador de Calidad de Vida elaborado por el Consejo Económico y Social de Aragón (CESA)

Según este nuevo índice, que ha sido presentado hoy y se actualizará anualmente, Aragón se sitúa entre los cinco primeros puestos desde el año 2007, solo por detrás de País Vasco, Navarra, Madrid y en pugna con La Rioja

Aragón está por encima de la media en la mayoría de los indicadores parciales (como Economía familiar, Empleo, Salud, Educación o Cultura)

Entre 2004 y 2008, la calidad de vida en Aragón mejoró en dos puntos (pasó de un 6,3 a un 8,3) pero durante la crisis ha retrocedido ocho décimas

(Jueves, 11 de junio de 2015).- **Aragón ha sacado un notable (7,5) en calidad de vida y se sitúa en los primeros puestos del ranking de comunidades autónomas, y dos puntos por encima de la media nacional. Así se desprende de una nueva estadística, el Indicador de Calidad de Vida (IQVCESA) elaborada por el Consejo Económico y Social de Aragón (CESA) tras analizar y procesar nueve indicadores parciales (como Economía familiar, Salud, Educación o Cultura) y más de 80 variables específicas.**

Natividad Blasco, presidenta de este órgano consultivo e independiente, de colaboración entre sindicatos, empresarios y Gobierno de Aragón, ha presentado hoy el nuevo indicador en el marco de una jornada sobre "La calidad de vida en Aragón", que ha tenido lugar en el Palacio de la Aljafería de Zaragoza.



“Más allá de los datos que recogen los informes socioeconómicos del CESA, nos hemos propuesto **dar un paso más y acercarnos al bienestar que sienten las personas**. Hemos querido completar la información que desde el Consejo somos capaces de dar, con una **valoración global del progreso de nuestra Comunidad Autónoma** y del conjunto de aspectos que creemos que interesan y preocupan a los aragoneses”, ha declarado Blasco.

En la jornada ha estado presente el **presidente del Consejo Económico y Social de España, Marcos Peña**, y los responsables de los **consejos económicos y sociales autonómicos**. Asimismo, han ofrecido sus diferentes puntos de vista sobre la cuestión los secretarios regionales de los sindicatos **UGT -Daniel Alastuey-** y **CCOO -Julían Buey-** y los presidentes de las organizaciones empresariales **CEPYME Aragón -Aurelio López-** y **CREA, Fernando Callizo**. El consejero de Economía y Empleo del **Gobierno de Aragón, Francisco Bono**, ha clausurado la jornada.

2004	2005	2006	2007	2008	2009	2010	2011	2012	2013
Navarra	Navarra	Navarra	Rioja	País Vasco	País Vasco	Navarra	Navarra	País Vasco	País Vasco
Rioja	País Vasco	Rioja	Madrid	Navarra	Navarra	País Vasco	País Vasco	Madrid	Madrid
País Vasco	Madrid	País Vasco	País Vasco	Madrid	Madrid	Madrid	Madrid	Navarra	Navarra
Castilla-León	Cantabria	Madrid	Navarra	Aragón	Aragón	Rioja	Aragón	Aragón	Rioja
Madrid	Castilla-León	Cantabria	Aragón	Rioja	Rioja	Aragón	Rioja	Rioja	Aragón
Aragón	Rioja	Aragón	Castilla-León	Cantabria	Castilla-León	Cantabria	Cataluña	Cantabria	Cantabria
Baleares	Cataluña	Castilla-León	Cantabria	Cataluña	Cantabria	Castilla-León	Cantabria	Castilla-León	Castilla-León
Cantabria	Aragón	Cataluña	Baleares	Castilla-León	Cataluña	Cataluña	Castilla-León	Cataluña	Cataluña
Cataluña	Baleares	Baleares	Cataluña	Baleares	Baleares	Baleares	España	Baleares	Baleares
España	España	España	España	España	España	España	Castilla-LM	España	España
Castilla-LM	Castilla-LM	Castilla-LM	Castilla-LM	Murcia	Castilla-LM	Castilla-LM	Baleares	Castilla-LM	Asturias
Valencia	Valencia	Valencia	Valencia	Castilla-LM	Asturias	Asturias	Valencia	Asturias	Valencia
Asturias	Murcia	Murcia	Murcia	Asturias	Valencia	Valencia	Murcia	Galicia	Castilla-LM
Murcia	Asturias	Asturias	Extremadura	Valencia	Extremadura	Galicia	Asturias	Valencia	Galicia
Extremadura	Extremadura	Extremadura	Asturias	Extremadura	Murcia	Murcia	Galicia	Extremadura	Murcia
Galicia	Andalucía	Galicia	Galicia	Galicia	Galicia	Extremadura	Extremadura	Murcia	Extremadura
Andalucía	Galicia	Canarias	Canarias	Andalucía	Andalucía	Canarias	Andalucía	Andalucía	Andalucía
Canarias	Canarias	Andalucía	Andalucía	Canarias	Canarias	Andalucía	Canarias	Canarias	Canarias

El nuevo indicador, que recoge **datos comparados desde el año 2004 y a partir de ahora se actualizará anualmente**, muestra que **Aragón se sitúa en los cinco primeros puestos desde el año 2007**, solo por detrás de País Vasco, Navarra, Madrid y La Rioja. Aunque **desde 2004 ha estado siempre por encima de la media nacional**, a partir de 2007 ocupa sistemáticamente el **cuarto o quinto puesto**.

En la mayoría de los indicadores parciales, Aragón supera a la media de las comunidades españolas, y sólo en tres de ellos está prácticamente igualada. Los **nueve** que se han utilizado en el estudio son: **Economía familiar** y

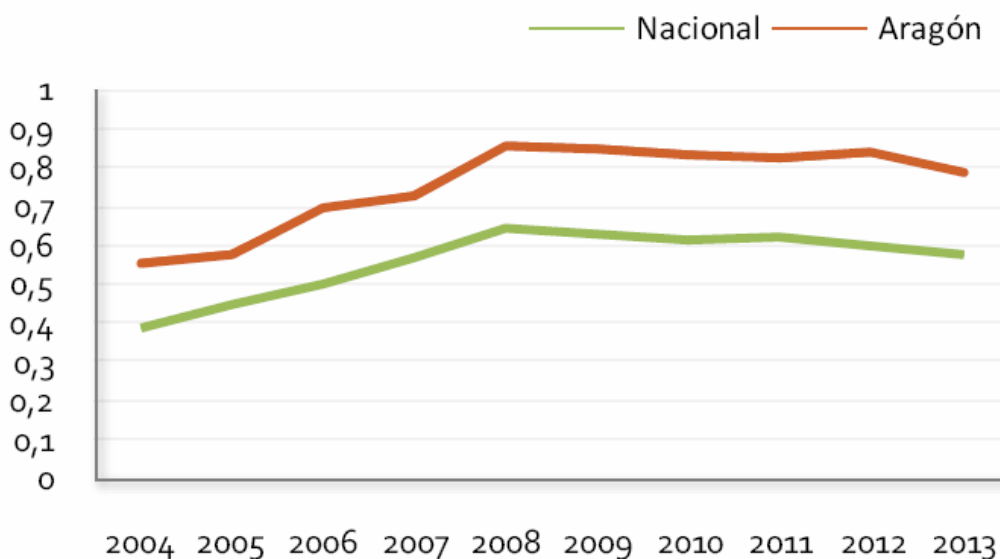
condiciones de vida materiales, Actividad productiva y empleo, Salud, Educación, Entorno medioambiental, Seguridad, Familia y relaciones sociales, Política y Cultura.

El IQVCESA también pone de manifiesto que, **entre 2004 y 2008, la calidad de vida en Aragón mejoró en dos puntos** (pasó de un 6,3 a un 8,3) pero durante la crisis ha retrocedido 8 décimas. **El indicador, tanto en Aragón como en España, señala un estancamiento general en los niveles de calidad de vida a partir de 2008**, que contrasta con la trayectoria creciente de los años anteriores.

Los **indicadores parciales que más afectan para ese estancamiento** de la calidad de vida son: Economía familiar y condiciones de vida materiales, Seguridad y Política. En cambio, **siguen creciendo positivamente** Salud, Educación y Entorno medioambiental.

En cuanto a la evolución de los indicadores parciales de calidad de vida, **Aragón destaca especialmente en las dimensiones de carácter económico** (Economía familiar y condiciones de vida materiales y Actividad productiva y empleo). Mantiene una **evolución positiva y claramente superior al promedio nacional en Educación y Entorno ambiental**. En el ámbito de **Salud, se aprecia una tendencia creciente** aunque no de manera regular. También es

Indicador de calidad de vida



irregular la tendencia del indicador de Familia y relaciones sociales. Las dimensiones Política y Cultura están por encima de la media nacional aunque presentan en conjunto trayectorias decrecientes, y solamente en la

percepción de **Seguridad**, Aragón está ligeramente por debajo de la media nacional en los últimos años.

CÓMO SE HA ELABORADO EL IQVCESA

Desde **hace casi 25 años**, el CESA viene recogiendo toda la **información disponible para evaluar de forma periódica** la situación económica y social de Aragón, situación que refleja en su **informe anual** y en otros estudios que elabora de forma periódica o puntual.

Más allá de ese análisis exhaustivo, el CESA se ha propuesto con el IQVCESA realizar una **valoración global, mediante un único indicador, del conjunto de los aspectos recogidos en sus Informes, así como de la sensación de bienestar de los aragoneses**, de modo que pueda hacerse una lectura rápida de la **evolución general y del progreso** de nuestra Comunidad Autónoma en relación con el resto de autonomías.

Para ello, aprovechando la **capacidad técnica de los servicios del Consejo y la experiencia de sus consejeros**, se han **seleccionado 81 variables específicas**, para las que se dispone de datos homogéneos y periódicos de todas las comunidades autónomas, y se han integrado en una única base de datos. Se han escogido tanto **variables de carácter objetivo como otras subjetivas** basadas en la percepción del individuo.

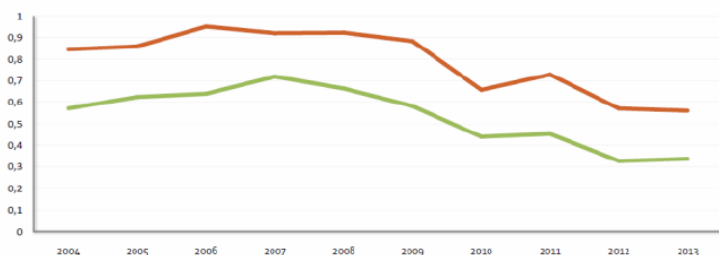
Las variables seleccionadas **se han agrupado en 9 indicadores parciales, y éstos en 3 dimensiones generales**, aplicando la técnica del análisis de componentes principales. Se han asignado **ponderaciones a cada uno de estos indicadores parciales**, para construir el indicador de calidad de vida del CESA (IQVCESA). De igual forma, **se ha construido la herramienta informática** que permitirá realizar anualmente en el futuro el **cálculo periódico del indicador global y la de los indicadores parciales**. "El objetivo es que el IQVCESA resulte **útil para apreciar la evolución de la calidad de vida de los aragoneses, y para detectar ámbitos de mejora**", ha destacado la presidenta del CESA en su presentación.

REUNIÓN DE TODOS LOS CONSEJOS AUTONÓMICOS

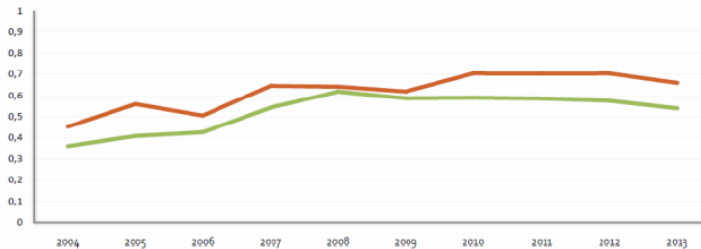
Por otro lado, **mañana viernes mantendrán una reunión de trabajo en Zaragoza los presidentes y secretarios generales** de todos los **consejos económicos y sociales de ámbito autonómico**, junto con los del CES de España. El CESA ejerce de anfitrión y el encuentro **tendrá lugar en su propia sede (calle Joaquín Costa, 18) a partir de las 10 de la mañana**. En la reunión se abordarán cuestiones comunes que afectan a estos órganos consultivos.

EVOLUCIÓN DE LOS INDICADORES PARCIALES

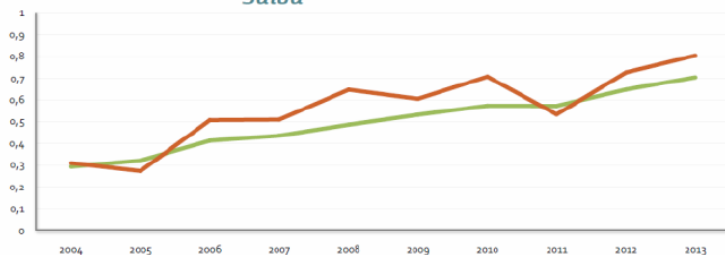
Economía familiar y condiciones de vida materiales



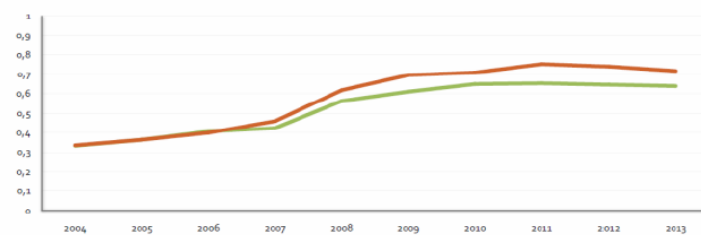
Actividad productiva y empleo



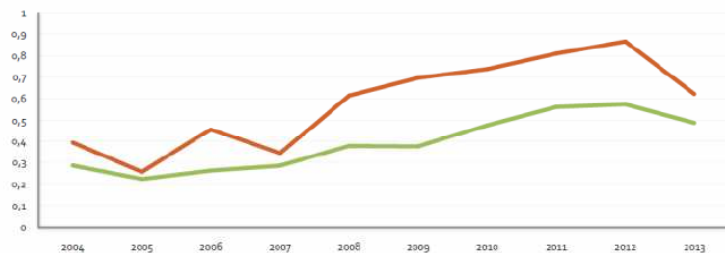
Salud



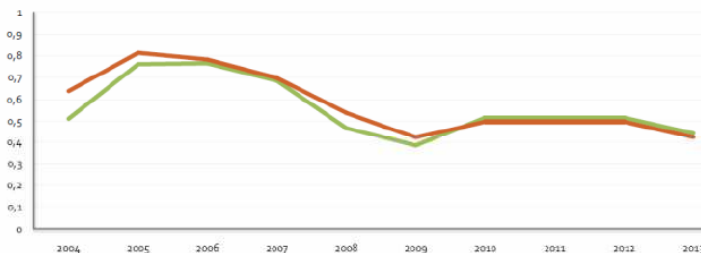
Educación



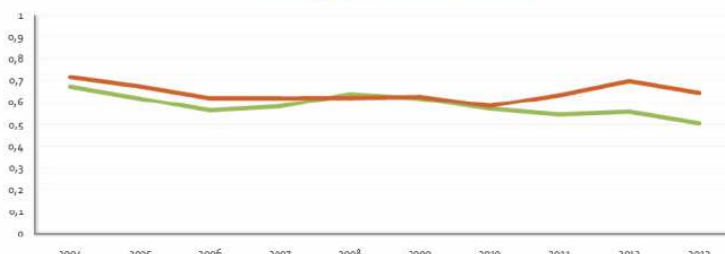
Entorno medioambiental



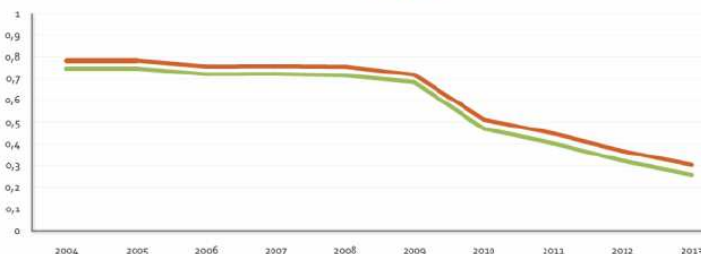
Seguridad



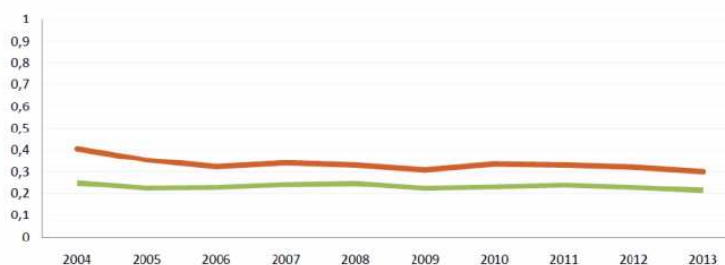
Familia y relaciones sociales



Política



Cultura



— España
— Aragón

EL ESTUDIO ÍNTEGRO SE PUEDE DESCARGAR AQUÍ:

http://www.aragon.es/OrganosConsultivosGobiernoAragon/OrganosConsultivos/ConsejoEconomicoSocialAragon/AreasTematicas/Publicaciones/ci.02_Estudios.detalle/Consejo