

Indicadores de Actividad del Sector Servicios. Base 2015 Aragón. Junio 2019

Informe mensual que recoge los índices de cifra de negocios y ocupación de las empresas dedicadas a los servicios de mercado no financieros, con el objetivo de medir variaciones tomando como referencia el año base 2015.

Los datos de los últimos cuatro meses son provisionales.

Palabras clave: ventas, facturación, personal ocupado, índices.

Fuente: IAEST según Instituto Nacional de Estadística

Hoja / Contenido:

- 1 Índices de cifra de negocios y tasas de variación
- 2 Índices de ocupación y tasas de variación
- 3 Gráficos: Tasas de variación interanual por CCAA de los índices de cifra de negocios y ocupación
- 4 Índices de cifra de negocios corregidos de efecto calendario
- 5 Gráficos: Índices de cifra de negocios corregidos de efecto calendario

Para más información:

Instituto Aragonés de Estadística / Coyuntura económica: SECA

Instituto Aragonés de Estadística / Servicios, comercio, transporte y turismo / Encuestas globales del sector servicios

Índices de cifra de negocios general y por sectores.

Índices y tasas de variación.

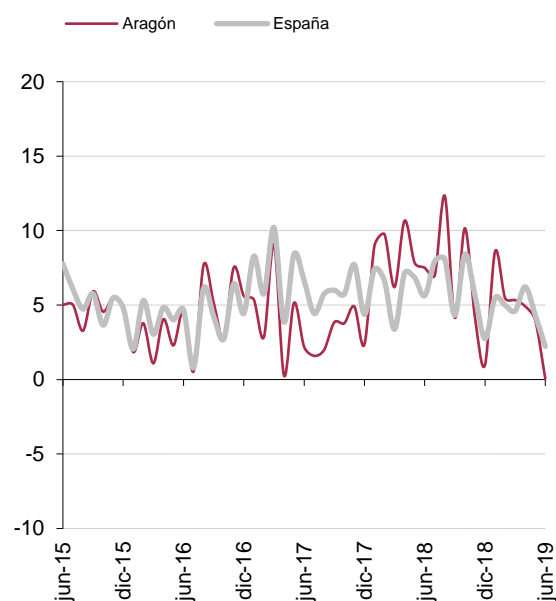
	Aragón			España		
	Índice	% Variación sobre año anterior		Índice	% Variación sobre año anterior	
		Mismo mes	Media de lo que va de año		Mismo mes	Media de lo que va de año
General	119,0	0,1	4,6	126,5	2,2	4,6
Comercio	116,5	-1,7	4,3	123,6	0,7	3,9
Otros servicios	125,9	4,3	5,3	131,7	4,9	6,0
Hostelería	130,7	8,4	8,2	135,0	5,6	4,5
Transporte y almacenamiento	122,4	3,0	5,4	124,2	3,4	6,1
Información y comunicaciones	108,0	-1,5	-0,8	121,5	3,2	3,3
Activ. profesionales, científicas y técnicas	145,5	12,9	10,2	146,5	6,7	8,8
Activ. administrativas y servicios auxiliares	122,7	-2,2	0,9	137,1	6,3	6,7

Índices de cifra de negocios.

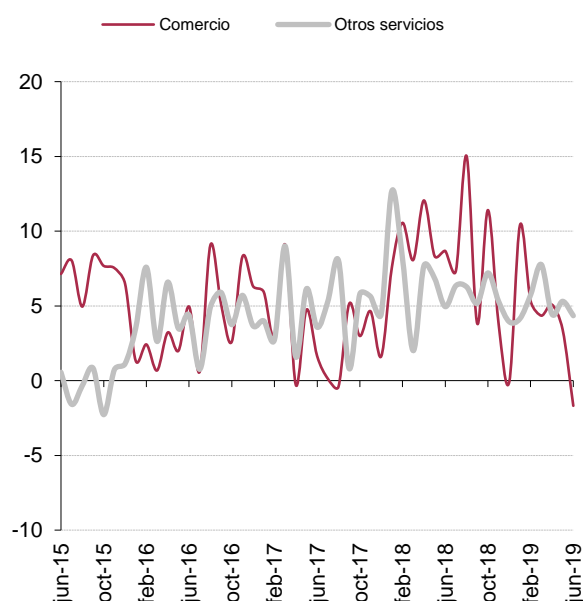
Tasas de variación interanual.

Unidad: porcentaje.

Índice general. Aragón y España.



Índices por sectores. Aragón.



Fuente: IAEST, según Indicadores de Actividad del Sector Servicios. INE.

Índices de ocupación general y por sectores.

Índices y tasas de variación.

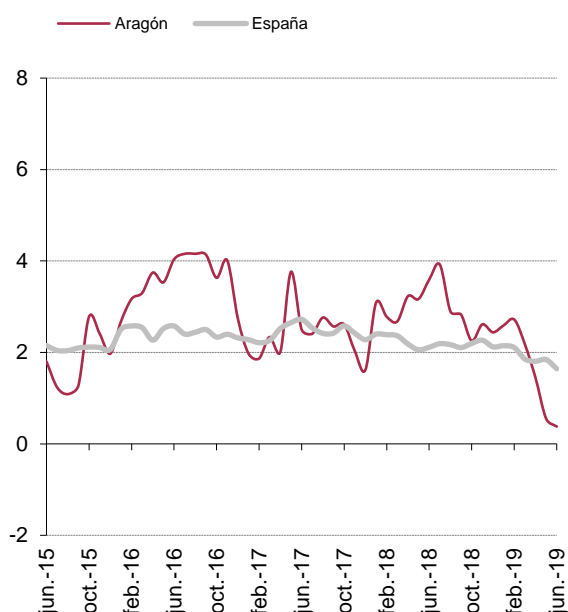
	Aragón			España		
	% Variación sobre año anterior			% Variación sobre año anterior		
	Índice	Mismo mes	Media de lo que va de año	Índice	Mismo mes	Media de lo que va de año
General	111,9	0,4	1,6	110,7	1,6	1,9
Comercio	110,2	-1,9	0,0	107,5	1,6	1,6
Otros servicios	113,1	2,0	2,7	112,7	1,7	2,1
Hostelería	106,7	-4,3	-2,1	114,7	0,6	1,1
Transporte y almacenamiento	114,9	3,1	3,1	111,0	1,9	2,3
Información y comunicaciones	109,6	1,8	1,5	109,9	2,9	3,2
Activ. profesionales, científicas y técnicas	110,7	6,2	7,6	108,7	1,6	2,4
Activ. administrativas y servicios auxiliares	120,3	5,0	4,7	116,4	2,3	2,5

Índices de ocupación.

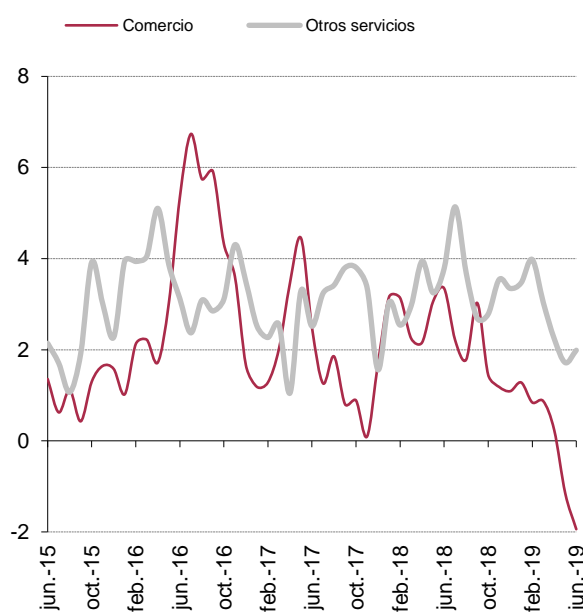
Tasas de variación interanual.

Unidad: porcentaje.

Índice general. Aragón y España.



Índices por sectores. Aragón.

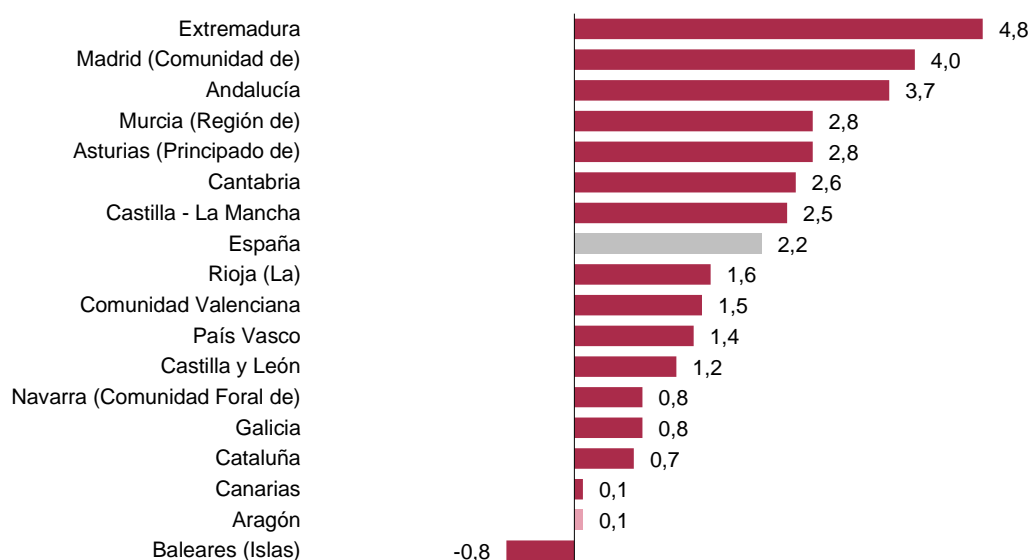


Fuente: IAEST, según Indicadores de Actividad del Sector Servicios. INE.

Índice general de cifra de negocios por Comunidades Autónomas.

Tasas de variación interanual.

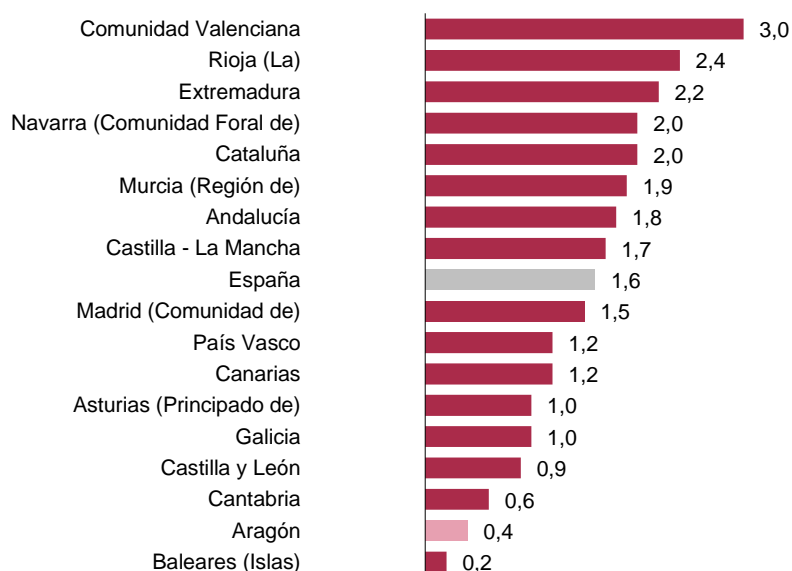
Unidad: porcentaje.



Índice general de ocupación por Comunidades Autónomas.

Tasas de variación interanual.

Unidad: porcentaje.



Fuente: IAEST, según Indicadores de Actividad del Sector Servicios. INE.

Índices de cifra de negocios general y por sectores corregidos de efecto calendario.

Índices y tasas de variación.

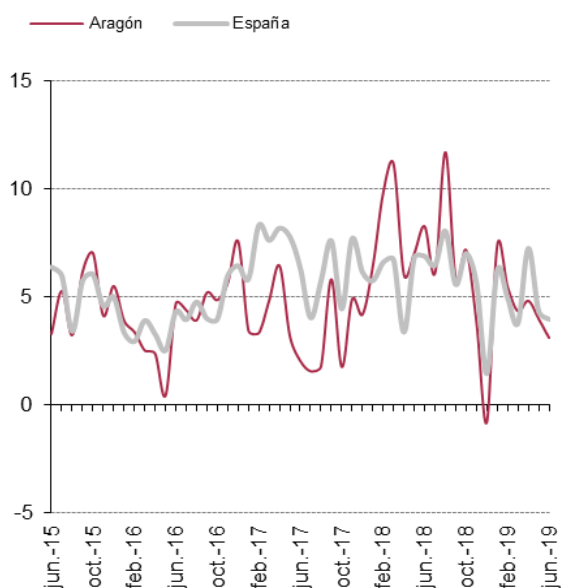
	Aragón			España		
	Índice	% Variación sobre año anterior		Índice	% Variación sobre año anterior	
		Mismo mes	Media de lo que va de año		Mismo mes	Media de lo que va de año
General	121,9	3,1	4,8	129,0	4,0	5,1
Comercio	119,7	2,0	4,5	126,8	2,9	4,4
Otros servicios	128,0	6,0	5,6	133,3	5,9	6,2
Hostelería	129,7	8,0	7,9	133,7	4,8	4,3
Transporte y almacenamiento	126,3	5,4	5,8	126,8	5,3	6,6
Información y comunicaciones	109,3	-0,7	-0,6	123,2	4,5	3,6
Activ. profesionales, científicas y técnicas	150,4	15,6	10,6	148,7	8,1	9,2
Activ. administrativas y servicios auxiliares	122,7	-2,2	0,9	138,7	7,4	7,0

Índices de cifra de negocios corregidos de efecto calendario.

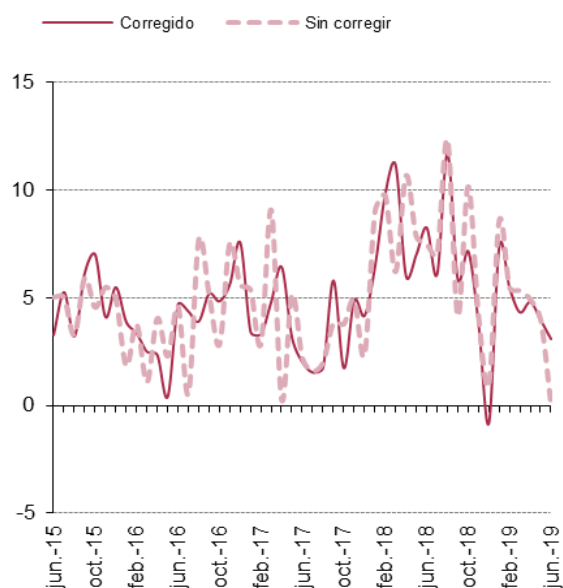
Tasas de variación interanual.

Unidad: porcentaje.

Índice general. Aragón y España.



Índice general. Aragón.

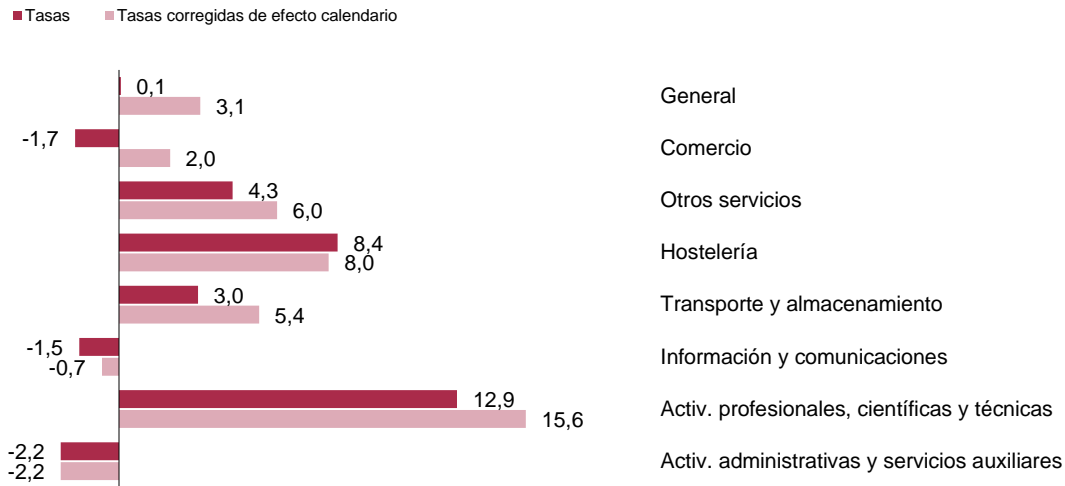


Fuente: IAEST, según Índices de Actividad del Sector Servicios. INE.

Índices de cifra de negocios general y por sectores. Aragón.

Tasas de variación interanual.

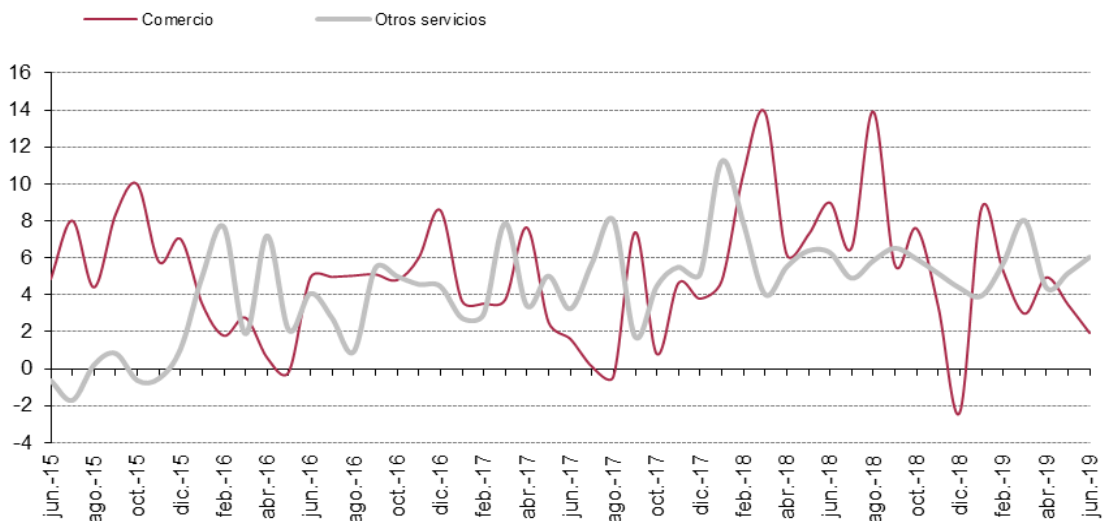
Unidad: porcentaje.



Índices de cifra de negocios por sectores corregidos de efecto calendario. Aragón.

Tasas de variación interanual.

Unidad: porcentaje.



Fuente: IAEST, según Indicadores de Actividad del Sector Servicios. INE.