

**CUENTAS ANUALES DE LAS ENTIDADES DE DERECHO PÚBLICO
DE LA COMUNIDAD AUTÓNOMA DE ARAGÓN**

ENTIDADES DE DERECHO PÚBLICO

Instituto Tecnológico de Aragón

Teresa Sánchez de Olavarrieta, Secretaria del Consejo Rector del Instituto Tecnológico de Aragón,

CERTIFICA:

Que en la reunión del Consejo Rector del Instituto Tecnológico de Aragón, celebrada bajo la presidencia del Consejero de Industria e Innovación el día 14 de mayo de 2014, se trató el punto tercero del orden del día relativo a la aprobación de la memoria y las cuentas anuales del ejercicio 2013.

Tras la exposición y análisis efectuado de las mismas, se adoptó por unanimidad el acuerdo 02/2014:

“Aprobar la memoria y cuentas anuales del ejercicio 2013 del Instituto Tecnológico de Aragón”.

En cumplimiento de lo dispuesto en el Art. 27.5 de la Ley 30/1992, de 26 de noviembre, de Régimen Jurídico de las Administraciones Públicas y del Procedimiento Administrativo Común, modificada por la Ley 4/1999, de 13 de enero, se hace constar que el presente certificado se emite con anterioridad a la aprobación del acta de la reunión en que se tomó el acuerdo.

Y para que así conste y surta los efectos oportunos, expido el presente certificado en Zaragoza, el día 21 de mayo de 2014.

**LA SECRETARIA
DEL CONSEJO RECTOR**

Teresa Sánchez de Olavarrieta



**VºBº
CONSEJERO DE INDUSTRIA
E INNOVACIÓN**

Arturo Aliaga López

INSTITUTO TECNOLÓGICO DE ARAGÓN

CE: Q5095003-H

María de Luna, 7-8 - 50018 Zaragoza

T. +34 976 01 00 00

F. +34 97601 18 88

info@itainnova.es

www.itainnova.es



INSTITUTO TECNOLÓGICO DE ARAGÓN

Cuentas Anuales correspondientes al
ejercicio anual terminado el
31 de diciembre de 2013, junto
con el Informe de Auditoría Independiente

INFORME DE AUDITORÍA DE CUENTAS ANUALES

Al Director de Instituto Tecnológico de Aragón:

1. Hemos auditado las cuentas anuales de Instituto Tecnológico de Aragón (en adelante, la Entidad) que comprenden el balance de situación al 31 de diciembre de 2013, la cuenta de pérdidas y ganancias, el estado de cambios en el patrimonio neto, el estado de flujos de efectivo y la memoria correspondientes al ejercicio anual terminado en dicha fecha. El Director de la Entidad es responsable de la formulación de las cuentas anuales de la misma, de acuerdo con el marco normativo de información financiera aplicable a la Entidad (que se identifica en la Nota 2.1 de la memoria adjunta) y, en particular, con los principios y criterios contables contenidos en el mismo. Nuestra responsabilidad es expresar una opinión sobre las citadas cuentas anuales en su conjunto, basada en el trabajo realizado. Excepto por la salvedad mencionada en el párrafo 2, el trabajo se ha realizado de acuerdo con la normativa reguladora de la actividad de auditoría de cuentas vigente en España, que requiere el examen, mediante la realización de pruebas selectivas, de la evidencia justificativa de las cuentas anuales y la evaluación de si su presentación, los principios y criterios contables aplicados y las estimaciones realizadas, están de acuerdo con el marco normativo de información financiera que resulta de aplicación.
2. Tal y como se indica en la Nota 6 de la memoria adjunta, los terrenos donde radican las edificaciones del Instituto Tecnológico de Aragón en el Campus Universitario I+D en Zaragoza y las edificaciones del Parque Tecnológico Walqa en Huesca, son propiedad de la Diputación General de Aragón, de quien depende en su totalidad la Entidad, no percibiendo importe alguno por la cesión de uso a la Entidad de dichos terrenos y edificaciones. De acuerdo con el marco normativo de información financiera aplicable, Instituto Tecnológico de Aragón debería registrar contablemente dicho activo por su valor razonable con contrapartida como ingreso imputado directamente al patrimonio neto. A la fecha de emisión del presente informe, no hemos obtenido evidencia sobre el valor razonable por el que se debería registrar contablemente dichos activos al 31 de diciembre de 2013, por lo que no es posible determinar el efecto de esta circunstancia en las cuentas anuales adjuntas. La opinión de auditoría sobre las cuentas anuales relativas al ejercicio 2012 incluyó una salvedad por esta cuestión.
3. El saldo del epígrafe “Subvenciones, donaciones y legados” del patrimonio neto al 31 de diciembre de 2013 incluye 2.207 miles de euros correspondientes a transferencias corrientes recibidas de la Diputación General de Aragón entre los ejercicios 2006 y 2012 (2.496 miles de euros al 31 de diciembre de 2012). Asimismo, durante el ejercicio 2013 la Entidad ha registrado en la cuenta de pérdidas y ganancias 1.729 miles de euros correspondientes a transferencias corrientes de la Diputación General de Aragón (1.769 miles de euros en el ejercicio 2012). De acuerdo con el marco normativo de información financiera aplicable, el importe total de dichas transferencias recibidas se deberían haber reconocido dentro del patrimonio neto como “Otras aportaciones de socios”. De acuerdo a lo anterior, sin que esta circunstancia suponga modificación alguna del importe total del patrimonio neto de la Entidad, el saldo del epígrafe “Otras aportaciones de socios” al 31 de diciembre de 2013 debería incrementarse en 3.936 miles de euros (4.265 miles de euros en 2012) y el saldo del epígrafe “Subvenciones, donaciones y legados” al 31 de diciembre de 2013 y el resultado del ejercicio 2013 deberían reducirse en 2.207 miles de euros (2.496 miles de euros en 2012) y 1.729 miles de euros (1.769 miles de euros en 2012), respectivamente. La opinión de auditoría sobre las cuentas anuales relativas al ejercicio 2012 incluyó una salvedad por esta cuestión.


4. En nuestra opinión, excepto por los efectos de aquellos ajustes que podrían haberse considerado necesarios si hubiéramos podido verificar lo expuesto en el párrafo 2 anterior y excepto por los efectos de la salvedad indicada en el párrafo 3 anterior, las cuentas anuales del ejercicio 2013 adjuntas expresan, en todos los aspectos significativos, la imagen fiel del patrimonio y de la situación financiera de Instituto Tecnológico de Aragón al 31 de diciembre de 2013, así como de los resultados de sus operaciones y de sus flujos de efectivo correspondientes al ejercicio anual terminado en dicha fecha, de conformidad con el marco normativo de información financiera que resulta de aplicación y, en particular, con los principios y criterios contables contenidos en el mismo.

DELOITTE, S.L.

Inscrita en el R.O.A.C. nº S0692

Pedro Rodrigo

24 de abril de 2014




Miembro ejerciente:

DELOITTE, S.L.

Año 2014 Nº 08/14/00511
SELLO CORPORATIVO: 96,00 EUR

Informe sujeto a la tasa establecida en el artículo 44 del texto refundido de la Ley de Auditoría de Cuentas, aprobado por Real Decreto Legislativo 1/2013 de 1 de julio.

CUENTAS ANUALES EJERCICIO 2013
INSTITUTO TECNOLÓGICO DE ARAGON




INSTITUTO TECNOLÓGICO DE ARAGÓN

BALANCE DE SITUACIÓN AL 31 DE DICIEMBRE DE 2013
(Euros)

ACTIVO	Notas de la Memoria	31/12/2013	31/12/2012	PASIVO	Notas de la Memoria	31/12/2013	31/12/2012
ACTIVO NO CORRIENTE:				PATRIMONIO NETO:			
Inmovilizado intangible	Nota 5	125.243,38	191.133,20	Fondos Propios		4.919.020,81	4.265.618,32
Aplicaciones informáticas		125.243,38	191.133,20	Reservas	Nota 9.1	2.621.053,17	2.481.533,23
Inmovilizado material	Nota 6	13.247.586,36	12.922.017,34	Otras aportaciones de socios	Nota 9.2	1.644.565,15	1.644.565,15
Terrenos y construcciones		7.871.581,39	5.676.667,74	Resultado del ejercicio		653.402,49	139.519,94
Instalaciones técnicas y otro inmovilizado material		5.376.004,97	5.324.576,31	Subvenciones, donaciones y legados	Nota 9.3	13.843.717,78	11.066.640,15
Inmovilizado en curso y anticipos		-	1.920.773,29	Total patrimonio neto		18.762.738,59	15.332.258,47
Inversiones financieras a largo plazo	Nota 8.1	10.353,60	10.353,60				
Otros activos financieros		10.353,60	10.353,60	PASIVO NO CORRIENTE:			
Total activo no corriente		13.383.183,34	13.123.504,14	Deudas a largo plazo	Nota 11.1	6.585.224,35	7.926.601,37
				Deudas con entidades de crédito		3.700.000,00	4.800.000,00
				Otros pasivos financieros		2.885.224,35	3.126.601,37
				Deudas con empresas del grupo y asociadas a largo plazo	Nota 14.2	863.227,50	2.000.257,64
				Total pasivo no corriente		7.448.451,85	9.926.859,01
ACTIVO CORRIENTE:				PASIVO CORRIENTE			
Deudores comerciales y otras cuentas a cobrar		7.868.102,96	6.992.695,82	Provisiones a corto plazo	Nota 10.1	283.338,21	283.338,21
Clientes por ventas y prestaciones de servicios	Nota 8.2	1.777.004,23	2.071.546,19	Deudas a corto plazo	Nota 11.2	2.093.884,98	4.290.371,30
Personal		2.786,45	50.272,73	Deudas con entidades de crédito		1.115.493,15	717.815,17
Otros créditos con las Administraciones Públicas	Nota 12.1	6.088.312,28	4.870.876,90	Otros pasivos financieros		978.391,83	3.572.556,13
Inversiones en empresas del grupo y asociadas a corto plazo	Notas 8.2 y 14.2	6.994.848,09	3.946.035,36	Deudas con empresas del grupo y asociadas a corto plazo	Nota 14.2	1.207.258,39	1.628.417,73
Inversiones financieras a corto plazo		200.784,15	5.141.673,68	Proveedores		516.038,92	753.187,90
Otros activos financieros	Nota 8.2	200.784,15	5.141.673,68	Acreeedores varios		446,84	7.136,71
Periodificaciones a corto plazo		131.546,29	92.491,23	Personal		(558,87)	1.646,11
Efectivo y otros activos líquidos equivalentes		1.217.287,19	2.225.584,50	Otras deudas con las Administraciones Públicas	Nota 12.1	322.981,38	388.961,41
Total activo corriente		15.412.488,68	18.398.580,59	Anticipos de clientes		389.350,22	497.485,60
TOTAL ACTIVO		28.795.672,02	31.522.084,73	Total pasivo corriente		3.584.481,58	6.262.967,25
				TOTAL PATRIMONIO NETO Y PASIVO		29.795.672,02	31.522.084,73

Las Notas 1 a 17 descritas en la Memoria adjunta forman parte integrante del balance de situación al 31 de diciembre de 2013.



INSTITUTO TECNOLÓGICO DE ARAGÓN


CUENTA DE PÉRDIDAS Y GANANCIAS CORRESPONDIENTE AL EJERCICIO ANUAL TERMINADO

EL 31 DE DICIEMBRE DE 2013

(Euros)

	Notas de la Memoria	Ejercicio 2013	Ejercicio 2012
OPERACIONES CONTINUADAS:			
Importe neto de la cifra de negocios	Nota 13.1	6.486.392,09	6.466.662,72
Ventas		318.452,21	313.349,97
Prestaciones de servicios		6.167.939,88	6.153.312,75
Trabajos realizados por la empresa para su activo		206.201,18	113.461,48
Aprovisionamientos	Nota 13.2	(1.028.739,62)	(1.133.932,88)
Consumo de mercaderías		(487.124,84)	(452.780,17)
Trabajos realizados por otras empresas		(541.614,78)	(681.152,71)
Otros ingresos de explotación		5.830.086,13	5.566.177,65
Ingresos accesorios y otros de gestión corriente		997.001,56	1.167.618,87
Subvenciones de explotación incorporadas al resultado del ejercicio		4.833.084,57	4.398.558,78
Gastos de personal		(8.960.000,74)	(8.857.417,08)
Sueldos, salarios y asimilados		(6.887.231,56)	(6.816.521,71)
Cargas sociales	Nota 13.3	(2.072.769,18)	(2.040.895,37)
Otros gastos de explotación		(1.734.604,82)	(1.831.578,66)
Servicios exteriores		(1.871.994,26)	(1.754.248,73)
Tributos		(18.747,06)	12.892,51
Pérdidas, deterioros y variación de provisiones por operaciones comerciales.	Nota 13.4	156.956,76	(89.845,35)
Otros gastos de gestión corriente		(820,26)	(377,09)
Amortización del inmovilizado	Notas 5 y 6	(1.582.868,18)	(1.392.795,14)
Imputación de subvenciones de inmovilizado no financiero y otras	Nota 9.3	1.608.461,20	1.304.718,42
Deterioro y resultados por enajenaciones de inmovilizado		-	(11.630,08)
Otros resultados		(3.224,81)	(972,58)
RESULTADO DE EXPLOTACIÓN		821.702,43	222.693,85
Ingresos financieros		88.610,76	134.759,67
De valores negociables y otros instrumentos financieros			
De terceros		88.610,76	134.759,67
Gastos financieros		(256.527,98)	(217.934,17)
Por deudas con terceros		(256.527,98)	(217.934,17)
Diferencias de cambio		(382,72)	0,59
RESULTADO FINANCIERO		(168.299,94)	(83.173,91)
RESULTADO ANTES DE IMPUESTOS		653.402,49	139.519,94
Impuestos sobre beneficios		-	-
RESULTADO DEL EJERCICIO PROCEDENTE DE OPERACIONES CONTINUADAS		653.402,49	139.519,94
RESULTADO DEL EJERCICIO		653.402,49	139.519,94

Las Notas 1 a 17 descritas en la Memoria adjunta forman parte integrante de la cuenta de pérdidas y ganancias correspondiente al ejercicio anual terminado el 2013.





ESTADO DE CAMBIOS EN EL PATRIMONIO NETO CORRESPONDIENTE AL
EJERCICIO TERMINADO EL 31 DE DICIEMBRE DE 2013
A) ESTADO DE INGRESOS Y GASTOS RECONOCIDOS
(Euros)

	Notas de la Memoria	Ejercicio 2013	Ejercicio 2012
RESULTADO DE LA CUENTA DE PÉRDIDAS Y GANANCIAS (I)	Nota 3	653.402,49	139.519,94
Ingresos y gastos imputados directamente al patrimonio neto			
Subvenciones, donaciones y legados recibidos	Nota 9.3	4.385.538,83	2.464.980,15
Efecto impositivo		-	-
TOTAL INGRESOS Y GASTOS IMPUTADOS DIRECTAMENTE EN EL PATRIMONIO NETO (II)		4.385.538,83	2.464.980,15
Transferencias a la cuenta de pérdidas y ganancias:			
Subvenciones, donaciones y legados recibidos	Nota 9.3	(1.608.461,20)	(1.304.718,42)
Efecto impositivo		-	-
TOTAL TRANSFERENCIAS A LA CUENTA DE PÉRDIDAS Y GANANCIAS (III)		(1.608.461,20)	(1.304.718,42)
TOTAL INGRESOS Y GASTOS RECONOCIDOS (I+II+III)		3.430.480,12	1.299.781,67

Las Notas 1 a la 17 descritas en la Memoria adjunta forman parte integrante del estado de ingresos y gastos reconocidos correspondiente al ejercicio anual terminado el 2013.



INSTITUTO TECNOLÓGICO DE ARAGÓN

ESTADO DE CAMBIOS EN EL PATRIMONIO NETO DEL EJERCICIO 2013

B) ESTADO TOTAL DE CAMBIOS EN EL PATRIMONIO NETO

(Euros)

	Reservas	Otras aportaciones de socios	Resultado del ejercicio	Subvenciones donaciones y legados	TOTAL
SALDO AL CIERRE DEL EJERCICIO 2011	2.976.839,02	1.644.565,15	(495.305,79)	9.906.378,42	13.873.840,31
SALDO AJUSTADO AL INICIO DEL EJERCICIO 2012	2.976.839,02	1.644.565,15	(495.305,79)	9.906.378,42	13.873.840,31
Total ingresos y gastos reconocidos	-	-	139.519,94	1.160.261,73	1.299.781,67
Otras variaciones del patrimonio neto	(495.305,79)	-	495.305,79	-	-
SALDO AL CIERRE DEL EJERCICIO 2012	2.481.533,23	1.644.565,15	139.519,94	11.066.640,15	15.332.258,47
SALDO AJUSTADO AL INICIO DEL EJERCICIO 2013	2.481.533,23	1.644.565,15	139.519,94	11.066.640,15	15.332.258,47
Total ingresos y gastos reconocidos	-	-	653.402,49	2.777.077,63	3.430.480,12
Otras variaciones del patrimonio neto	139.519,94	-	(139.519,94)	-	-
SALDO AL CIERRE DEL EJERCICIO 2013	2.621.053,17	1.644.565,15	653.402,49	13.843.717,78	18.762.738,59

Las Notas 1 a 17 descritas en la Memoria adjunta forman parte integrante del estado total de cambios en el patrimonio neto correspondiente al ejercicio anual terminado el 31 de diciembre de 2013.



INSTITUTO TECNOLÓGICO DE ARAGÓN

ESTADO DE FLUJOS DE EFECTIVO DEL EJERCICIO 2013

(Euros)

	Notas de la Memoria	Ejercicio 2013	Ejercicio 2012
FLUJOS DE EFECTIVO DE LAS ACTIVIDADES DE EXPLOTACIÓN (I):		(1.306.400,48)	1.047.003,33
Resultado del ejercicio antes de impuestos	Nota 3	653.402,49	139.519,94
Ajustes al resultado		(14.632,56)	825.584,20
Amortización del inmovilizado	Notas 5 Y 6	1.582.868,18	1.392.795,14
Correcciones valorativas por deterioro	Notas 13.4	(156.956,76)	89.845,35
Variación de provisiones	Nota 10.1	-	283.338,21
Imputación de subvenciones	Nota 9.3	(1.608.461,20)	(1.304.718,42)
Resultados por bajas y enajenaciones de inmovilizado	Nota 6	-	11.630,08
Ingresos financieros		(88.610,76)	134.759,67
Gastos financieros		256.527,98	217.934,17
Diferencias de cambio		-	-
Cambios en el capital corriente		(1.792.573,92)	431.603,72
Deudores y otras cuentas a cobrar		2.784.708,20	2.846.941,55
Otros activos corrientes		(3.342.038,63)	(2.889.266,14)
Acreedores y otras cuentas a pagar		(420.600,47)	(313.055,54)
Otros pasivos corrientes		(814.643,02)	786.983,85
Otros flujos de efectivo de las actividades de explotación		(152.596,49)	(349.704,53)
Pagos de intereses		(241.207,25)	(213.924,81)
Cobros de intereses		88.610,76	(135.779,72)
FLUJOS DE EFECTIVO DE LAS ACTIVIDADES DE INVERSIÓN (II)		1.370.108,04	(2.523.882,72)
Pagos por inversiones		(3.596.424,39)	(6.333.146,60)
Inmovilizado intangible	Nota 5	(33.948,02)	(19.330,96)
Inmovilizado material	Nota 6	(3.536.833,47)	(975.965,54)
Activos financieros	Nota 8	(25.642,90)	(5.337.850,10)
Cobros por inversiones		4.966.532,43	3.809.263,88
Empresas del grupo y asociadas		-	-
Activos financieros		4.966.532,43	3.809.263,88
FLUJOS DE EFECTIVO DE LAS ACTIVIDADES DE FINANCIACIÓN (III)		(1.072.184,87)	3.175.170,82
Cobros y pagos por instrumentos de pasivo financiero		(1.072.184,87)	3.175.170,82
Emisión de deudas con entidades de crédito	Nota 11.1	-	3.500.000,00
Emisión de otras deudas	Nota 11.1	-	676.997,89
Devolución y amortización de deudas con entidades de crédito		(700.000,00)	(441.378,60)
Devolución y amortización de otras deudas		(372.184,87)	(560.448,47)
AUMENTO/DISMINUCIÓN NETA DEL EFECTIVO O EQUIVALENTES (I+II+III)		(1.008.477,31)	1.698.291,43
Efectivo o equivalentes al comienzo del ejercicio		2.225.684,50	527.393,07
Efectivo o equivalentes al final del ejercicio		1.217.207,19	2.225.684,50

Las Notas 1 a 17 descritas en la Memoria adjunta forman parte integrante del estado de flujos de efectivo correspondiente al ejercicio anual terminado el 2013.



Instituto Tecnológico de Aragón

Memoria Correspondiente al ejercicio anual terminado el 31 de diciembre de 2013

1. Actividad de la Entidad

El Instituto Tecnológico de Aragón (en adelante, la Entidad o el ITA) se constituyó por primera vez en el año 1984 como servicio administrativo de la Diputación General de Aragón, dependiente del entonces Departamento de Industria, Comercio y Turismo. Posteriormente, con la finalidad de dotar al ITA de un instrumento de gestión adecuado en el ámbito económico, administrativo y técnico se constituyó la empresa "Sociedad Aragonesa de Tecnologías Aplicadas, S.A." (SATA).

En 1997 el Gobierno de Aragón estimó la necesidad de una nueva regulación jurídica del ITA como Organismo Público, integrando la capacidad de gestión de la Sociedad Anónima SATA y la actividad propia del Instituto. El ente público Instituto Tecnológico de Aragón se constituyó mediante la Ley 7/1997, de 10 de octubre.

Durante el ejercicio 1998 se procedió a la disolución y liquidación de la empresa pública SATA, integrando el patrimonio resultante y el personal en el Instituto.

De acuerdo con lo previsto en su Ley de creación, el Instituto se configura como una entidad de derecho público con personalidad jurídica, patrimonio propio y plena capacidad para el cumplimiento de sus fines, que son la promoción de la investigación y el desarrollo, con arreglo a los criterios de interés general, orientando sus actividades a impulsar la innovación tecnológica de las empresas.

El Instituto Tecnológico de Aragón tiene como funciones fundamentales las siguientes:

- a) Ofrecer servicios tecnológicos a la industria, tanto en el desarrollo de nuevos productos o procesos como en la implantación de tecnologías avanzadas, promoviendo la constante renovación de las empresas en este ámbito.
- b) Identificar y atender las necesidades de innovación de los diferentes sectores productivos, con especial orientación a pequeñas y medianas empresas.
- c) Facilitar servicios de asesoramiento en materia tecnológica o de gestión de la innovación que mejoren la productividad de las empresas.
- d) Prestar servicios de ensayo y calibración de aparatos y equipos, que contribuyan a garantizar la calidad de los productos y servicios ofrecidos por las empresas.
- e) Difundir la estrategia de renovación tecnológica, colaborando en la actualización técnica del personal de las empresas y su especialización en nuevas tecnologías, mediante el desarrollo de actividades de formación técnica y ocupacional.
- f) Promover la participación de las empresas en programas de renovación tecnológica, tanto nacional como internacional, dándoles soporte técnico para la presentación de proyectos y, en su caso, colaborando en la ejecución de los mismos.
- g) Impulsar la optimización de los recursos tecnológicos de Aragón mediante el aprovechamiento de los servicios y equipos disponibles en otras instituciones o empresas, y la integración y coordinación, en lo posible, de los servicios tecnológicos.
- h) Fomentar el desarrollo tecnológico y la investigación al servicio de las administraciones públicas, en particular en aquellos campos que suponen retos de futuro de carácter económico, social, territorial y medioambiental.



Su domicilio social actual se encuentra en la C/ María de Luna nº 7 de Zaragoza, donde realiza su actividad. Adicionalmente la Entidad también opera en el Parque Tecnológico Walqa en la provincia de Huesca.

2. Bases de presentación de las cuentas anuales

2.1. Marco Normativo de información financiera aplicable a la Entidad

Estas cuentas anuales se han formulado por el Director del ITA de acuerdo con el marco normativo de información financiera aplicable a la Entidad, que es el establecido en:

- El Código de Comercio.
- El Plan General de Contabilidad aprobado por el Real Decreto 1514/2007 y sus Adaptaciones sectoriales, en concreto, la Orden EHA/733/2010, de 25 de marzo del Ministerio de Economía y Hacienda, por la que se aprueban aspectos contables de empresas públicas que operan en determinadas circunstancias.
- Las normas de obligado cumplimiento aprobadas por el Instituto de Contabilidad y Auditoría de Cuentas en desarrollo del Plan General de Contabilidad y sus normas complementarias.
- El resto de la normativa contable española que resulte de aplicación.

Sus relaciones jurídicas externas, adquisiciones patrimoniales y régimen de contratación estarán sujetos al derecho privado, sin otras excepciones que las previstas en la legislación vigente. Adicionalmente, dada su condición de entidad de Derecho Público, está sujeta a la siguiente normativa:

- El Texto Refundido de la Ley Reguladora del Instituto Tecnológico de Aragón, aprobado por el Gobierno de Aragón mediante Decreto Legislativo 5/2000, modificado por el artículo 42 de la Ley 26/2003, de 30 de diciembre, de Medidas Tributarias y Administrativas.
- El texto refundido de la Ley de Administración de la Comunidad Autónoma de Aragón aprobado por Decreto Legislativo 2/2001 de 3 de julio.
- El texto refundido de la Ley de Hacienda de la Comunidad Autónoma de Aragón aprobado por Decreto Legislativo 1/2000, de 29 de junio.
- El texto refundido de la Ley de Patrimonio de la Comunidad Autónoma de Aragón, aprobado mediante Decreto Legislativo 2/2000 de 29 de junio.
- Ley de Contratos del Sector Público, aprobada por Real Decreto Legislativo 3/2011, de 14 de noviembre.

2.2. Imagen fiel

Las cuentas anuales adjuntas han sido obtenidas de los registros contables de la Entidad y se presentan de acuerdo con el R.D. 1514/2007 por el que se aprueba el Plan General de Contabilidad, de forma que muestran la imagen fiel del patrimonio, de la situación financiera y de los resultados de la Entidad. Estas cuentas anuales, que han sido formuladas por el Director del Ente, se someterán a la aprobación del Consejo Rector de la Entidad, estimándose que serán aprobadas sin modificación alguna. Por su parte, las cuentas anuales del ejercicio 2012 fueron aprobadas por el Consejo Rector de la Entidad el 16 de mayo de 2013.

2.3. Principios contables no obligatorios aplicados

No se han aplicado principios contables no obligatorios. Adicionalmente, el Director del Ente ha formulado estas cuentas anuales teniendo en consideración la totalidad de los principios y normas contables de aplicación obligatoria que tienen un efecto significativo en las mismas. No existe ningún principio contable que, siendo obligatorio, haya dejado de aplicarse.

2.4. Aspectos críticos de valoración y estimación

En la elaboración de las cuentas anuales adjuntas se han utilizado estimaciones para valorar algunos de los activos, pasivos, ingresos, gastos y compromisos que figuran registrados en ellas. Básicamente estas estimaciones se refieren a:

- La vida útil de los activos materiales e inmateriales (véase Notas 4.1 y 4.2)



- El cálculo de determinadas provisiones y la estimación de pérdidas por deterioro de valor de determinados activos (Notas 5, 6, 10.1 y 13.4).

A pesar de que estas estimaciones se han realizado sobre la base de la mejor información disponible al cierre de los ejercicios 2013 y 2012, es posible que acontecimientos que puedan tener lugar en el futuro obliguen a modificarlas (al alza o a la baja) en los próximos ejercicios, lo que se realizaría, en su caso, de forma prospectiva.

2.5. Comparación de la Información

La información contenida en esta memoria referida al ejercicio 2013 se presenta, a efectos comparativos con la información del ejercicio 2012.

2.6. Agrupación de partidas

Determinadas partidas del balance, de la cuenta de pérdidas y ganancias, del estado de cambios en el patrimonio neto y del estado de flujos de efectivo, se presentan de forma agrupada para facilitar su comprensión, si bien, en la medida en que sea significativa, se ha incluido la información desagregada en las correspondientes notas de la memoria.

2.7. Cambios en criterios contables

Durante el ejercicio 2013 no se han producido cambios de criterios contables respecto a los criterios aplicados en el ejercicio 2012.

2.8. Corrección de errores

En la elaboración de las cuentas anuales adjuntas no se ha detectado ningún error significativo que haya supuesto la reexpresión de los importes incluidos en las cuentas anuales del ejercicio 2012.

3. Distribución de resultados

La propuesta de distribución del beneficio del ejercicio 2013, formulada por el Director de la Entidad, es la siguiente (en euros):

	2013
Bases de reparto:	
Beneficio del ejercicio	653.402,49
	653.402,49
Distribución:	
A reservas voluntarias	653.402,49
	653.402,49



4. Normas de valoración

Las principales normas de valoración utilizadas por la Entidad en la elaboración de sus cuentas anuales del ejercicio 2013, de acuerdo con las establecidas por el Plan General de Contabilidad, han sido las siguientes:

4.1. Inmovilizado intangible

Como norma general, el inmovilizado intangible se valora inicialmente por su precio de adquisición o coste de producción. Posteriormente se valora a su coste minorado por la correspondiente amortización acumulada y, en su caso, por las pérdidas por deterioro que haya experimentado. Dichos activos se amortizan en función de su vida útil.

La Entidad registra en la cuenta de "Aplicaciones informáticas" los costes incurridos en la adquisición y desarrollo de programas de ordenador, incluidos los costes de desarrollo de las páginas web. Los costes de mantenimiento de las aplicaciones informáticas se registran en la cuenta de pérdidas y ganancias del ejercicio en que se incurren. La amortización de las aplicaciones informáticas se realiza aplicando el método lineal durante un periodo de 3 años.

Los elementos cedidos gratuitamente por la entidad pública empresarial Red.es para la creación y explotación de dos Centros Públicos Demostradores de Tecnologías de la Información y las Comunicaciones se amortizan en un plazo de 5 años desde su puesta en funcionamiento, que corresponde con el periodo de obligado mantenimiento de dichos activos.

Deterioro de valor de activos intangibles y materiales

Al cierre de cada ejercicio para los activos intangibles de vida útil indefinida o siempre que existan indicios de pérdida de valor para el resto de los activos, la Entidad procede a estimar mediante el denominado "Test de deterioro" la posible existencia de pérdidas de valor que reduzcan el valor recuperable de dichos activos a un importe inferior al de su valor en libros.

El importe recuperable se determina como el mayor importe entre el valor razonable menos los costes de venta y el valor en uso.

A cierre del ejercicio 2013 no se ha registrado pérdida por deterioro de los inmovilizados de la Entidad.

4.2. Inmovilizado material

El inmovilizado material se valora inicialmente por su precio de adquisición o coste de producción, y posteriormente se minorará por la correspondiente amortización acumulada y las pérdidas por deterioro, si las hubiera, conforme al criterio mencionado en la Nota 4.1.

Los gastos de conservación y mantenimiento de los diferentes elementos que componen el inmovilizado material se imputan a la cuenta de pérdidas y ganancias del ejercicio en que se incurren. Por el contrario, los importes invertidos en mejoras que contribuyen a aumentar la capacidad o eficiencia o a alargar la vida útil de dichos bienes se registran como mayor coste de los mismos.

Aquellas inversiones de naturaleza medioambiental que comprenden elementos destinados a servir de forma duradera en la actividad de la empresa son clasificadas en el inmovilizado material, valoradas a su coste de adquisición y se amortizan siguiendo un método lineal de acuerdo con su vida útil estimada.

Los trabajos que la Entidad realiza para su propio inmovilizado se registran al coste acumulado que resulta de añadir a los costes externos los costes internos, determinados en función de los consumos propios de materiales y la mano de obra directa incurrida.

La Entidad amortiza su inmovilizado material siguiendo el método lineal, distribuyendo el coste de los activos entre los años de vida útil estimada, según el siguiente detalle:



	Años de vida útil estimada
Construcciones	30-50
Instalaciones	8,33-12,5
Maquinaria	6,66
Utillaje	3,33
Mobiliario	10
Equipos para proceso de información	4
Elementos de transporte	6,25-10

Los elementos cedidos gratuitamente por la entidad pública empresarial Red.es se amortizan de acuerdo al criterio mencionado en la Nota 4.1.

4.3. Arrendamientos

Los arrendamientos se clasifican como arrendamientos financieros siempre que de las condiciones de los mismos se deduzca que se transfieren al arrendatario sustancialmente los riesgos y beneficios inherentes a la propiedad del activo objeto del contrato. Los demás arrendamientos se clasifican como arrendamientos operativos.

Los gastos derivados de los acuerdos de arrendamiento operativo se cargan a la cuenta de pérdidas y ganancias en el ejercicio en que se devengan.

Cualquier cobro o pago que pudiera realizarse al contratar un arrendamiento operativo, se tratará como un cobro o pago anticipado que se imputará a resultados a lo largo del periodo del arrendamiento, a medida que se cedan o reciban los beneficios del activo arrendado.

4.4. Instrumentos financieros

4.4.1 Activos financieros

Clasificación

Los activos financieros que posee la Entidad se clasifican en las siguientes categorías:

- Préstamos y partidas a cobrar: activos financieros originados en la venta de bienes o en la prestación de servicios por operaciones de tráfico de la empresa, o los que no teniendo un origen comercial, no son instrumentos de patrimonio ni derivados y cuyos cobros son de cuantía fija o determinable y no se negocian en un mercado activo.

Valoración inicial

Los activos financieros se registran inicialmente al valor razonable de la contraprestación entregada más los costes de la transacción que sean directamente atribuibles.

Valoración posterior

Los préstamos y partidas a cobrar se valoran por su coste amortizado.

4.4.2 Pasivos financieros

Son pasivos financieros aquellos débitos y partidas a pagar que tiene la Entidad y que se han originado en la compra de bienes y servicios por operaciones de tráfico de la empresa, o también aquellos que sin tener un origen comercial, no pueden ser considerados como instrumentos financieros derivados.



Los débitos y partidas a pagar se valoran inicialmente al valor razonable de la contraprestación recibida, ajustada por los costes de la transacción directamente atribuibles. Con posterioridad, dichos pasivos se valoran de acuerdo con su coste amortizado.

La Entidad da de baja los pasivos financieros cuando se extinguen las obligaciones que los han generado.

4.5. Impuesto sobre beneficios

El Instituto Tecnológico de Aragón, de acuerdo a su condición de entidad sin ánimo de lucro, goza de una exención parcial en el Impuesto de Sociedades, conforme al artículo 9.3 del Texto Refundido de la Ley del Impuesto de Sociedades, aprobado por Real Decreto Legislativo 4/2004, de 5 de marzo de 2004.

Según lo establecido en el artículo 121 del Texto Refundido de la Ley del Impuesto de Sociedades la exención se reconoce a las rentas que se producen bajo los siguientes supuestos:

- a) Que procedan de la realización de actividades que constituyan su objeto social o finalidad específica.
- b) Que se deriven de adquisiciones y de transmisiones a título lucrativo, siempre que unas y otras se obtengan o realicen en cumplimiento de su objeto o finalidad específica.
- c) Que se pongan de manifiesto en la transmisión onerosa de bienes afectos a la realización del objeto o finalidad específica cuando el total producto obtenido se destine a nuevas inversiones relacionadas con dicho objeto o finalidad específica.

Ninguna de las rentas percibidas por el ITA está fuera de estos supuestos y, por tanto, todas están exentas del impuesto de sociedades.

4.6. Subvenciones, donaciones y legados

Para la contabilización de las subvenciones, donaciones y legados recibidos la Entidad sigue los criterios siguientes:

- a) Subvenciones de capital no reintegrables: Se valoran por el valor razonable del importe o del bien concedido, en función de si son de carácter monetario o no, y se imputan a resultados en proporción a la dotación a la amortización efectuada en el periodo para los elementos subvencionados o, en su caso, cuando se produzca su enajenación o corrección valorativa por deterioro.
- b) Subvenciones de carácter reintegrables: Mientras tienen el carácter de reintegrables se contabilizan como pasivos.
- c) Subvenciones de explotación: Se abonan a resultados en el momento en que se conceden excepto si se destinan a financiar déficit de explotación de ejercicios futuros, en cuyo caso se imputarán en dichos ejercicios. Si se conceden para financiar gastos específicos, la imputación se realizará a medida que se devenguen los gastos financiados. Por su parte, en el caso de que se produzcan desviaciones entre los importes inicialmente subvencionados y las justificaciones posteriores de dichos gastos, las correspondientes regularizaciones son oportunamente registradas en la cuenta de resultados, tan pronto como la Entidad tiene conocimiento de dichas diferencias.

4.7. Ingresos y gastos

Los ingresos y gastos se imputan en función del criterio de devengo, es decir, cuando se produce la corriente real de bienes y servicios que los mismos representan, con independencia del momento en que se produzca la corriente monetaria o financiera derivada de ellos. Dichos ingresos se valoran por el valor razonable de la contraprestación recibida, deducidos descuentos e impuestos.

El reconocimiento de los ingresos por ventas se produce en el momento en que se han transferido al comprador los riesgos y beneficios significativos inherentes a la propiedad del bien vendido, no manteniendo la gestión corriente sobre dicho bien, ni reteniendo el control efectivo sobre el mismo.



En cuanto a los ingresos por prestación de servicios, éstos se reconocen considerando el grado de realización de la prestación a la fecha de balance, siempre y cuando el resultado de la transacción pueda ser estimado con fiabilidad.

Los intereses recibidos de activos financieros se reconocen utilizando el método del tipo de interés efectivo. En cualquier caso, los intereses de activos financieros devengados con posterioridad al momento de la adquisición se reconocen como ingresos en la cuenta de pérdidas y ganancias.

4.8. Elementos patrimoniales de naturaleza medioambiental

Se consideran activos de naturaleza medioambiental los bienes que son utilizados de forma duradera en la actividad de la Entidad, cuya finalidad principal es la minimización del impacto medioambiental y la protección y mejora del medioambiente, incluyendo la reducción o eliminación de la contaminación futura.

La actividad de la Entidad, por su naturaleza, no tiene un impacto medioambiental significativo.

4.9. Transacciones con vinculadas

La Entidad realiza todas sus operaciones con vinculadas a valores de mercado. Adicionalmente, los precios de transferencia se encuentran adecuadamente soportados por lo que el Director de la Entidad considera que no existen riesgos significativos por este aspecto de los que puedan derivarse pasivos de consideración en el futuro.

4.10. Transacciones en moneda extranjera

La moneda funcional utilizada por la Entidad es el euro. Consecuentemente, las operaciones en otras divisas distintas del euro se consideran denominadas en moneda extranjera y se registran según los tipos de cambio vigentes en las fechas de las operaciones, si bien la Entidad prácticamente no opera en moneda extranjera.

Al cierre del ejercicio, los activos y pasivos monetarios denominados en moneda extranjera se convierten aplicando el tipo de cambio en la fecha del balance de situación. Los beneficios o pérdidas puestos de manifiesto se imputan directamente a la cuenta de pérdidas y ganancias del ejercicio en que se producen.

4.11. Indemnizaciones por despido

De acuerdo con la legislación vigente, la Entidad está obligada al pago de indemnizaciones a aquellos empleados con los que, bajo determinadas condiciones, rescinda sus relaciones laborales. Por tanto, las indemnizaciones por despido susceptibles de cuantificación razonable se registran como gasto en el ejercicio en el que se adopta la decisión y se crea una expectativa válida frente a terceros sobre el despido.

4.12. Partidas corrientes y no corrientes

Se consideran activos corrientes aquellos vinculados al ciclo normal de explotación que con carácter general se considera de un año, también aquellos otros activos cuyo vencimiento, enajenación o realización se espera que se produzca en el corto plazo desde la fecha de cierre del ejercicio, los activos financieros mantenidos para negociar, con la excepción de los derivados financieros cuyo plazo de liquidación sea superior al año y el efectivo y otros activos líquidos equivalentes. Los activos que no cumplen estos requisitos se califican como no corrientes.

Del mismo modo, son pasivos corrientes los vinculados al ciclo normal de explotación, los pasivos financieros mantenidos para negociar, con la excepción de los derivados financieros cuyo plazo de liquidación sea superior al año y en general todas las obligaciones cuya vencimiento o extinción se producirá en el corto plazo. En caso contrario, se clasifican como no corrientes.



5. Inmovilizado intangible

El movimiento habido en este epígrafe del balance de situación en los ejercicios 2013 y 2012 ha sido el siguiente (en euros):

Ejercicio 2013

	Euros			
	Saldo 31-12-12	Adiciones o dotaciones	Trasposos	Saldo 31-12-13
Aplicaciones informáticas:				
Coste	946.373,98	30.647,42	3.300,25	980.321,65
Amortización acumulada	(755.240,78)	(99.837,49)	-	(855.078,27)
	191.133,20	(69.190,07)	3.300,25	125.243,38
Inmovilizado en curso y anticipos:				
Coste	-	3.300,25	(3.300,25)	-
Total:				
Coste	946.373,98	33.947,67	3.300,25	983.621,90
Amortización acumulada	(755.240,78)	(99.837,49)	(3.300,25)	(858.378,52)
Total	191.133,20	(65.889,82)	-	125.243,38

Ejercicio 2012

	Euros			
	Saldo 31-12-11	Adiciones o dotaciones	Salidas o reducciones	Saldo 31-12-12
Aplicaciones informáticas:				
Coste	928.293,02	19.330,96	(1.250,00)	946.373,98
Amortización acumulada	(675.835,51)	(80.655,27)	1.250,00	(755.240,78)
	252.457,51	(61.324,31)	-	191.133,20
Total:				
Coste	928.293,02	19.330,96	(1.250,00)	946.373,98
Amortización acumulada	(675.835,51)	(80.655,27)	1.250,00	(755.240,78)
Total	252.457,51	(61.324,31)	-	191.133,20

Las adiciones de los ejercicios 2013 y 2012 se corresponden con adquisiciones de software a terceros para la realización de diversos proyectos de investigación, desarrollo y servicios tecnológicos.

Durante el ejercicio 2011 el ITA incorporó a su activo aplicaciones informáticas cedidas por la entidad pública empresarial Red.es para la creación y explotación de dos Centros Públicos Demostradores de Tecnologías de la Información y las Comunicaciones. Dado que se trata de una cesión gratuita por parte de una entidad pública, la Entidad registró los activos por su valor razonable, que ascendía a 166.286,56 euros, registrándose a su vez una subvención de capital por el importe total de las correspondientes altas (véanse Notas 6 y 9.3). Al cierre del ejercicio 2013, el valor neto contable de dichos activos asciende a 70.517,83 euros.

Al cierre del ejercicio 2013 la Entidad tenía subvenciones de capital concedidas en ejercicios anteriores destinadas a la realización de inversiones en activos fijos tal y como se detalla en la Nota 9.3. Al 31 de diciembre de 2013 el valor



neto contable de dichos activos asciende a 125 miles de euros, que corresponde a la práctica totalidad del inmovilizado intangible.

Al cierre de los ejercicios 2013 y 2012 la Entidad tiene elementos del inmovilizado intangible totalmente amortizados, con un coste original de 671.907,76 y 659.112,76 euros, respectivamente.

6. Inmovilizado material

El movimiento habido en este capítulo del balance de situación en los ejercicios 2013 y 2012, así como la información más significativa que afecta a este epígrafe, ha sido el siguiente (en euros):

Ejercicio 2013

	Euros				
	Saldo 31-12-12	Adiciones o dotaciones	Salidas, bajas o reducciones	Trasposos	Saldo 31-12-13
Terrenos y construcciones:					
Coste	6.689.228,48	5.204,82	-	2.345.999,46	9.040.432,76
Amortización acumulada	(1.012.560,74)	(156.290,63)	-	-	(1.168.851,37)
	5.676.667,74	(151.085,81)	-	2.345.999,46	7.871.581,39
Instalaciones técnicas y otro inmovilizado material:					
Coste	15.247.625,80	818.428,74	(1.502,53)	559.739,98	16.624.291,99
Amortización acumulada	(9.923.049,49)	(1.326.740,06)	1.502,53	-	(11.248.287,02)
	5.324.576,31	(508.311,32)	-	559.739,98	5.376.004,97
Inmovilizado en curso y anticipos:					
Coste	1.920.773,29	984.966,15	-	(2.905.739,44)	-
	1.920.773,29	984.966,15	-	(2.905.739,44)	-
Total:					
Coste	23.857.627,57	1.808.599,71	(1.502,53)	-	25.664.724,75
Amortización acumulada	(10.935.610,23)	(1.483.030,69)	1.502,53	-	(12.417.138,39)
Total	12.922.017,34	325.569,02	-	-	13.247.586,36



Ejercicio 2012

	Euros				
	Saldo 31-12-11	Adiciones o dotaciones	Salidas, bajas o reducciones	Trasposos	Saldo 31-12-12
Terrenos y construcciones:					
Coste	6.689.228,48	-	-	-	6.689.228,48
Amortización acumulada	(858.637,45)	(153.923,29)	-	-	(1.012.560,74)
	5.830.591,03	(153.923,29)	-	-	5.676.667,74
Instalaciones técnicas y otro inmovilizado material:					
Coste	13.478.723,98	1.953.831,11	(184.929,29)	-	15.247.625,80
Amortización acumulada	(8.938.132,12)	(1.158.216,58)	173.299,21	-	(9.923.049,49)
	4.540.591,86	795.614,53	(11.630,08)	-	5.324.576,31
Inmovilizado en curso y anticipos:					
Coste	483.678,80	1.437.094,49	-	-	1.920.773,29
	483.678,80	1.437.094,49	-	-	1.920.773,29
Total:					
Coste	20.651.631,26	3.390.925,60	(184.929,29)	-	23.857.627,57
Amortización acumulada	(9.796.769,57)	(1.312.139,87)	173.299,21	-	(10.935.610,23)
Total	10.854.861,69	2.078.785,73	(11.630,08)	-	12.922.017,34

El epígrafe "Terrenos y construcciones" corresponde íntegramente con construcciones, dado que los terrenos donde radican las edificaciones del ITA, ubicadas en el Campus Universitario I+D en el polígono Actur-Puente de Santiago de Zaragoza, son propiedad de la Diputación General de Aragón. Adicionalmente, la Entidad también realiza actividades de Investigación y desarrollo en las instalaciones propiedad de la Diputación General de Aragón, en el Parque Tecnológico Walqa (Huesca). La Diputación General de Aragón no percibe remuneración alguna en concepto de alquiler de dichas instalaciones y terrenos (véase Nota 14).

Las adiciones más significativas de los ejercicios 2013 y 2012 se corresponden principalmente con la ampliación y mejora de los edificios del ITA I y II para albergar una cámara semianecoica de grandes dimensiones, la propia cámara semianecoica y el equipamiento complementario de la misma, y otros equipos singulares tales como un equipamiento de inyección de resina así como la construcción realizada en 2012 donde se ubica el CDP de logística, en la cual se ha instalado el equipamiento cedido por la entidad pública empresarial Red.es tal y como se ha mencionado en la Nota 5. Dado que la cesión del equipamiento se realizó gratuitamente por parte de dicha entidad pública, la Entidad registró los activos por su valor razonable que ascendía a 792.685 euros y 1.442.693 euros, en los ejercicios 2012 y 2011, respectivamente, registrándose a su vez una subvención de capital por el importe total de las correspondientes altas (véanse Notas 6 y 9.3). Al cierre del ejercicio 2013, el valor neto contable de dichos activos asciende a 1.449.349,98 euros.

Al cierre del ejercicio 2013 la Entidad tenía subvenciones de capital concedidas en ejercicios anteriores destinadas a la realización de inversiones en activos fijos tal y como se detalla en la Nota 9.3. Al 31 de diciembre de 2013 el valor neto contable de dichos activos asciende a 12.713 miles de euros.

Al cierre de los ejercicios 2013 y 2012 la Entidad tiene elementos del inmovilizado material totalmente amortizados y en uso por importe de 7.742.503,10 y 6.403.532,98 euros respectivamente.

Al cierre del ejercicio 2012, la Entidad tenía compromisos firmes de compra de inmovilizado por un importe de 1.193 miles de euros. Estas compras han sido financiadas con las subvenciones concedidas y pendientes de reconocer al cierre del ejercicio tal y como se indica en la Nota 9.3. A 31 de diciembre de 2013, la Entidad no tenía compromisos firmes de compra de inmovilizado.



La política de la Entidad es formalizar pólizas de seguros para cubrir los posibles riesgos a que están sujetos los diversos elementos de su inmovilizado material. Al cierre de los ejercicios 2013 y 2012 no existía déficit de cobertura alguno relacionado con dichos riesgos.

7. Arrendamientos

Arrendamiento operativo

Al 31 de diciembre de 2013 y 2012 la Entidad ha soportado gastos por arrendamiento de equipamientos e instalaciones necesarios para su actividad.

La Entidad tiene diversos contratos de alquiler de equipamientos y otro inmovilizado, cuyas cuotas, duración del contrato y valores residuales no cumplen con los requisitos exigidos por la norma contable para que sean considerados arrendamientos financieros por lo que se clasifican como operativos.

El importe de las cuotas de arrendamiento reconocidas como gasto en los ejercicios 2013 y 2012 asciende a 26.067,05 euros y 39.178,71 euros, respectivamente.

Al 31 de diciembre de 2013 y 2012 las cuotas de arrendamiento mínimas, de acuerdo con los actuales contratos en vigor, sin tener en cuenta repercusión de gastos comunes, incrementos futuros por IPC, ni actualizaciones futuras de rentas pactadas contractualmente no son significativas.

8. Inversiones financieras

8.1. Inversiones financieras a largo plazo

El saldo de las cuentas del epígrafe "Inversiones financieras a largo plazo" al cierre de los ejercicios 2013 y 2012 es el siguiente (en euros):

Clases	Instrumentos financieros a largo plazo			
	Créditos y otros		Total	
	2013	2012	2013	2012
Categorías				
Préstamos y partidas a cobrar	10.353,60	10.353,60	10.353,60	10.353,60
Total	10.353,60	10.353,60	10.353,60	10.353,60

El importe de "Préstamos y partidas a cobrar" corresponde a las fianzas constituidas asociadas con determinados contratos necesarios para desarrollar la actividad normal del Ente público.



8.2. Inversiones financieras a corto plazo

El saldo de las cuentas del epígrafe "Inversiones financieras a corto plazo" al cierre de los ejercicios 2013 y 2012 es el siguiente (en euros):

Ejercicio 2013

Clases	Otros activos financieros	Créditos a compañías del grupo y asociadas (Nota 14.2)
Categorías		
Préstamos y partidas a cobrar	200.784,15	6.994.848,09
Total	200,784,15	6.994.848,09

Ejercicio 2012

Clases	Otros activos financieros	Créditos a compañías del grupo y asociadas (Nota 14.2)
Categorías		
Préstamos y partidas a cobrar	5.141.673,68	3.946.035,36
Total	5.141.673,68	3.946.035,36

Al cierre del ejercicio 2013 el importe registrado en el epígrafe "Otros activos financieros" se corresponde con una imposición formalizada con una entidad bancaria (10 en el ejercicio 2012) por importe de 200 miles de euros (5.100 miles de euros en el ejercicio 2012), con vencimiento a corto plazo y que devengan un tipo de interés de mercado. Adicionalmente, se registran los intereses devengados y no cobrados correspondientes a dichas imposiciones.

Adicionalmente, al cierre del ejercicio 2012 en el epígrafe de "Otros activos financieros" se encontraba registrada una cuenta a cobrar por el importe consignado en el juzgado correspondiente a los salarios de tramitación por el despido de un empleado de la Entidad por importe 28.574,34 euros. A 31 de diciembre dicho importe ha sido saldado.

8.3. Información sobre naturaleza y nivel de riesgo de los instrumentos financieros

La gestión de los riesgos financieros está centralizada en la Dirección del Ente, la cual considera que, como consecuencia de sus actividades y operaciones, no está expuesta a riesgos extraordinarios por los conceptos de precio, crédito, liquidez, o flujos de caja, por lo que no considera necesario establecer políticas especiales para la cobertura de dichos riesgos. No obstante, la respuesta de la Entidad a los principales riesgos se detalla a continuación.



Riesgo de liquidez:

Con el fin de asegurar la liquidez y poder atender todos los compromisos de pago que se derivan de su actividad, el Ente público dispone de la tesorería que muestra su balance.

Dado el carácter dinámico de los negocios, el Instituto tiene como objetivo mantener la flexibilidad en la financiación, ya que tiene la posibilidad de disponer de recursos ajenos y la utilización de líneas de descuento.

La Dirección realiza un seguimiento de las previsiones de la reserva de liquidez del Instituto que comprende las disponibilidades de crédito y el efectivo y equivalentes en función de los flujos de efectivo esperados.

La política de la Entidad es mantener tesorería e instrumentos altamente líquidos y no especulativos a corto plazo, a través de entidades financieras de primer orden, para poder cumplir sus compromisos futuros, el seguimiento continuado de la estructura del balance, por plazos de vencimiento, detectando de forma anticipada la eventualidad de estructuras inadecuadas de liquidez a corto y medio plazo, todo ello adoptando una estrategia que conceda estabilidad a las fuentes de financiación, así como la contratación de facilidades crediticias comprometidas por importe suficiente para soportar las necesidades previstas.

Riesgo de mercado:

La deuda financiera de la Entidad está expuesta al riesgo de tipo de interés, el cual podría tener un efecto adverso en los resultados financieros de la Entidad, si bien no se espera que dicho impacto pueda ser muy significativo.

Riesgo de crédito:

Con carácter general la Entidad mantiene su tesorería y activos líquidos equivalentes en entidades financieras de elevado nivel crediticio.

Dada la naturaleza de la actividad que realiza la Entidad, no existe un riesgo de crédito significativo respecto de sus cuentas a cobrar ya que la mayoría de los saldos se mantiene con Administraciones Públicas cuyo riesgo de crédito se considera nulo.

En relación a los deudores comerciales, la Entidad no dispone de seguros de crédito para garantizar el cobro de las cuentas a cobrar si bien la Entidad evalúa la calidad crediticia de los clientes teniendo en cuenta su posición financiera y la experiencia pasada. Se considera que no existe mayor riesgo que el reflejado en las Cuentas Anuales a través del reconocimiento de las pérdidas de créditos comerciales incobrables y los deterioros de los mismos.

9. Patrimonio Neto y Fondos propios

9.1. Reservas

No se exige al Instituto la dotación de reservas de ningún tipo, si bien los resultados obtenidos a lo largo de su historia se han integrado en su patrimonio en forma de reservas voluntarias.

Dado el carácter no lucrativo del ITA no existen circunstancias especiales que restrinjan la disponibilidad de las reservas.

9.2. Otras aportaciones de socios

El Instituto Tecnológico de Aragón, como entidad sin carácter mercantil, no tiene un capital social sino un fondo social, por importe de 1.644.565,15 euros. Éste está constituido, en una parte, por la integración del patrimonio de la SATA tras su liquidación y, por otra, por la incorporación, en 2007, de las transferencias recibidas de la Diputación General de Aragón reconocidas hasta el ejercicio 2005 como "Aportaciones de socios para compensar pérdidas".



9.3. Subvenciones

Dado que la Entidad por su condición de Ente Público no tributa por Impuesto sobre beneficios, las subvenciones se han contabilizado en el patrimonio neto por la totalidad del importe percibido, sin registrar el correspondiente pasivo por impuesto diferido.

La información sobre las subvenciones recibidas por la Entidad, las cuales forman parte del Patrimonio Neto, así como de los resultados imputados a la cuenta de pérdidas y ganancias procedentes de las mismas, al cierre de los ejercicios 2013 y 2012, es la siguiente (en euros):

Ejercicio 2013

Organismo	Euros			
	31/12/2012	Altas	Traspaso a resultados	31/12/2013
Diversos organismos	11.066.640,15	4.385.538,83	(1.608.461,20)	13.843.717,78
Total	11.066.640,15	4.385.538,83	(1.608.461,20)	13.843.717,78

Ejercicio 2012

Organismo	Euros			
	31/12/2011	Altas	Traspaso a resultados	31/12/2012
Diversos organismos	9.906.378,42	2.464.980,15	(1.304.718,42)	11.066.640,15
Total	9.906.378,42	2.464.980,15	(1.304.718,42)	11.066.640,15

Tal y como se ha mencionado en las Notas 5 y 6, la Entidad registró en el ejercicio 2012 una subvención de capital como contrapartida del valor razonable de los elementos cedidos gratuitamente por entidad pública empresarial Red.es por importe de 792.685 euros.

Adicionalmente, en los ejercicios 2013 y 2012 la Entidad ha reconocido subvenciones por importe de 4.385.538,83 euros y 1.672.295,15 euros, respectivamente, al haber realizado la inversión en activos fijos correspondiente.

Al cierre de los ejercicios 2013 y 2012, la Entidad tiene registradas subvenciones reintegrables en el pasivo no corriente por importe de 863.227,50 euros y 2.000.257,64 euros, respectivamente (véase Nota 14.2), al no haberse realizado la inversión para la que se concedió la misma. Estas se irán incorporando como subvenciones no reintegrables conforme se vayan ejecutando las inversiones que correspondan.

Adicionalmente, al cierre del ejercicio 2012, la Entidad tenía pendiente de reconocer un importe de 3.311.712,35 euros correspondiente a una ayuda para inversión en infraestructuras y equipamientos concedida por la Unión Europea en el marco del Programa Operativo Regional FEDER Aragón 2007-2013, habiéndose registrado en 2013 un total de 1.150.271,77 euros por la parte de inversiones ejecutadas en este ejercicio financiadas con dicha subvención. Dicha subvención será reconocida por el importe restante en la medida que se vayan ejecutando las inversiones asociadas a la misma.

Asimismo, a 31 de diciembre de 2012 la Entidad tenía pendiente de reconocer un importe de 469.592,99 euros correspondientes a una ayuda para la instalación de diversos equipamientos concedida por el Ministerio de Economía y Competitividad en el marco del Programa Operativo Plurirregional de Economía basada en el conocimiento de la Dirección General de Investigación Científica y Técnica, concedida en el



ejercicio 2012. Dicha subvención ha sido registrada en su totalidad durante el ejercicio 2013, a medida que se han ido ejecutando las inversiones para las cuales fueron concedidas.

El detalle de las subvenciones al cierre de los ejercicios 2013 y 2012 de acuerdo al organismo concedente es el siguiente (en euros)

	2013	2012
Diputación General de Aragón	1.954.758,91	4.094.607,14
Ministerios	2.106.750,51	3.011.860,66
Unión Europea	9.663.735,58	3.816.106,59
Total subvenciones recibidas	13.725.245,00	10.922.574,39
Subvenciones por préstamos a tipo de interés cero	118.472,78	144.065,76
Total subvenciones por préstamos a tipo de interés cero	118.472,78	144.065,76

Al 31 de diciembre de 2013, la Entidad tiene subvenciones de capital registradas en el patrimonio neto, correspondientes a las transferencias corrientes de la Diputación General de Aragón por importe de 2.207 miles de euros (2.496 miles de euros en 2012) y la imputación a resultados de las mismas en el ejercicio 2013 asciende a 289 miles de euros (319 miles de euros en 2012).

Al cierre del ejercicio 2013, la Entidad había cumplido con todos los requisitos necesarios para la percepción y disfrute de las subvenciones detalladas anteriormente y no existen dudas razonables sobre la ejecución y mantenimiento, tanto de las inversiones realizadas como de las inversiones futuras.

10. Provisiones

10.1. Provisiones

El detalle de las provisiones del balance de situación al cierre del ejercicio 2013, así como los principales movimientos registrados durante el ejercicio, son los siguientes (en euros):

Provisiones a Corto Plazo	Saldo Inicial 31-12-2012	Dotaciones	Saldo Final 31-12-2013
Obligaciones con el personal	283.338,21	-	283.338,21
Total a largo plazo	283.338,21	-	283.338,21

A comienzos del ejercicio 2012 se produjo un cambio en el modelo organizativo adaptándolo a las necesidades actuales del ITA y acorde con su orientación estratégica, cuya implantación supuso el despido, con fecha 9 de enero de 2012, de determinados trabajadores de la organización. El Director del Instituto estima que el importe máximo que podría verse obligado a desembolsar la Entidad ascendería a 283.338,21 euros, en caso de que no se reconociese la procedencia de los despidos por vía judicial todavía abierta. El Director del Instituto considera que los compromisos derivados del hecho que ocasionó el registro de la provisión serían exigibles en el corto plazo.

10.2. Contingencias

El Real Decreto-ley 20/2012, de 13 de julio, de medidas para garantizar la estabilidad presupuestaria y de fomento de la competitividad en su artículo 2, apartado 1, estableció para el ejercicio 2012 la supresión de la paga extraordinaria para el personal del sector público definido en el artículo 22. Uno de la Ley 2/2012, de 29



de junio, de Presupuestos Generales, que en sus apartados d) y g) incluye a los organismos y demás entidades públicas dependientes de la Administración Autonómica.

De acuerdo con el artículo 2.4 del Real Decreto-ley 20/2012 surge una obligación legal que deberán cumplir las entidades públicas para recuperar dicha supresión, sujeta a la condición del cumplimiento de los objetivos previstos en la Ley Orgánica 2/2012, de Estabilidad Presupuestaria y Sostenibilidad Financiera y en los términos y con el alcance que se determine en las correspondientes leyes de presupuestos. Por consiguiente, la estimación de la contingencia derivada de dicho hecho, cuya realización se prevé posible en base a la opinión de la Intervención General de la Administración del Estado citada en la consulta número 2 del BOICAC 92, asciende a 413.123,89 euros, importe que se corresponde con la supresión de dicha paga extra.

11. Deudas (largo y corto plazo)

11.1. Pasivos financieros a largo plazo

El saldo de las cuentas del epígrafe "Deudas a largo plazo" al cierre de los ejercicios 2013 y 2012, es el siguiente (en euros):

	Pasivos financieros a largo plazo			
	Otros pasivos financieros		Deudas con entidades de crédito	
	2013	2012	2013	2012
Débitos y partidas a pagar	2.885.224,35	3.126.601,37	3.700.000,00	4.800.000,00
Total	2.885.224,35	3.126.601,37	3.700.000,00	4.800.000,00

Durante el ejercicio 2012 la Entidad dispuso la totalidad de un préstamo formalizado en 2010 con una entidad financiera por importe de 3.500.000 euros, con carencia de principal hasta el 28 de septiembre de 2012 y vencimiento final en el ejercicio 2017. El tipo de interés anual devengado por el referido préstamo es de mercado. No se han producido cancelaciones de préstamos durante el ejercicio 2013.

La partida de "Otros pasivos financieros" incluye los importes con vencimientos en el largo plazo de diversas ayudas reembolsables concedidas por parte de varios Ministerios del Gobierno de España para la realización de diversos proyectos relacionados con la actividad del Instituto. Dado que dichos préstamos no devengan gastos financieros, la Entidad registró de acuerdo con el marco normativo que le es de aplicación, el importe estimado al que ascenderían dichos gastos financieros en condiciones de mercado como una subvención, la cual se traspasa a resultados en la medida en la que se incurren los gastos de ejecución de los diversos proyectos o en la medida en la que se amortiza el activo que originó la obtención del préstamo.

Durante el ejercicio 2012, el Ministerio de Economía y Ciencia concedió a la Entidad dos anticipos reembolsables para la realización de inversiones por importe de 77.247,89 euros y 599.750 euros. Dichos préstamos no devengan gastos financieros y la Entidad ha registrado los mismos al coste amortizado, registrando una subvención por el importe estimado al que ascenderían los gastos financieros en condiciones de mercado. Durante el ejercicio 2013 no se han recibido anticipos reembolsables.

El importe pendiente de imputación a resultados de dichas subvenciones asciende a 118.472,78 euros al cierre del ejercicio 2013 (véase Nota 9.3).

El detalle, por vencimientos, de las partidas que forman parte del epígrafe "Deudas a largo plazo" al 31 de diciembre de 2013 y 2012, es el siguiente (en euros):



Ejercicio 2013

	2015	2016	2017	2018 y siguientes	Total
Deudas con entidades de crédito	1.100.000,00	1.100.000,00	1.100.000,00	400.000,00	3.700.000,00
Otros pasivos financieros	440.758,00	960.313,93	283.316,04	1.530.417,38	3.214.805,35
Total	1.540.758,00	2.060.313,93	1.383.316,04	1.930.417,38	6.914.805,35

Ejercicio 2012

	2014	2015	2016	2017	2018 y siguientes	Total
Deudas con entidades de crédito	-	1.100.000,00	1.100.000,00	1.100.000,00	1.500.000,00	4.800.000,00
Otros pasivos financieros	331.139,73	440.758,00	960.313,93	283.316,04	1.534.247,97	3.549.775,67
Total	331.139,73	1.540.758,00	2.060.313,93	1.383.316,04	3.034.247,97	8.349.775,67

Por lo que respecta a "Otros pasivos financieros", el importe total pendiente de devolución al 31 de diciembre de 2013 asciende a 3.576.728,20 euros, de los cuales 328.840,84 vencen en el corto plazo. Dicha deuda se encuentra registrada en el epígrafe "Otros pasivos financieros" a su coste amortizado al no devengar tipo de interés explícito. Al cierre del ejercicio 2013, el impacto de su registro al coste amortizado asciende a 329.581 euros.

11.2. Pasivos financieros a corto plazo

El saldo de las cuentas del epígrafe "Deudas a corto plazo" al cierre de los ejercicios 2013 y 2012 es el siguiente (en euros):

	Pasivos financieros a corto plazo					
	Otros pasivos financieros		Proveedores de inmovilizado		Deudas con entidades de crédito	
	2013	2012	2013	2012	2013	2012
Débitos y partidas a pagar	936.214,75	1.802.145,54	42.177,08	1.770.410,59	1.115.493,15	717.815,17
Total	936.214,75	1.802.145,54	42.177,08	1.770.410,59	1.115.493,15	717.815,17

El detalle de los débitos y partidas a pagar al cierre del ejercicio 2013 y 2012 es el siguiente (en euros):

	2013	2012
Préstamos con entidades de crédito	1.100.000,00	700.000,00
Créditos	-	-
Otras deudas	-	486.945,62
Préstamos con tipo de interés bonificado	329.128,87	379.760,50
Deudas transformables en subvenciones	607.085,88	935.439,42
Proveedores de inmovilizado	42.177,08	1.770.410,59
Intereses	15.493,15	17.815,17
Total	2.093.884,98	4.290.371,30



Dentro del epígrafe "Préstamos con tipo de interés bonificado" se incluye la parte con vencimiento a corto plazo de los préstamos descritos en la Nota 11.1 de la presente memoria.

El importe correspondiente al epígrafe "Deudas transformables en subvenciones" corresponde a subvenciones destinadas a la realización de proyectos no finalizados que han sido cobradas. Al cierre del ejercicio 2013 se han cumplido con todos los hitos fijados para su concesión y la Entidad considera que no existen dudas razonables de que dichos proyectos se finalizarán en el corto plazo.

La Entidad tiene concedidas líneas de descuento y pólizas de crédito con los siguientes límites:

	2013		2012	
	Límite	Disponible	Límite	Disponible
Líneas de descuento	6.000,00	5.081,53	6.000,00	6.000,00
Pólizas de crédito	1.500.000,00	1.500.000,00	1.500.000,00	1.258.621,40
Total	1.506.000,00	1.505.081,53	1.506.000,00	1.264.621,40

11.3. Información sobre los aplazamientos de pago efectuados a proveedores. Disposición adicional tercera. "Deber de información" de la Ley 15/2010, de 5 de julio.

A continuación se detalla la información requerida por la Disposición adicional tercera de la Ley 15/2010, de 5 de julio:

	Pagos realizados y pendientes de pago en la fecha de cierre del ejercicio			
	2013		2012	
	Importe	%		%
Realizados dentro del plazo máximo legal	3.768.405,19	71,19%	3.741.229,16	70,52%
Resto de pagos	1.525.344,15	28,81%	1.563.652,70	29,48%
Total pagos del ejercicio	5.293.749,34	100,00%	5.304.881,86	100,00%
PMP pagos fuera del plazo máximo legal (días)	78		94	
PMPE (días)	18	-	19	
Aplazamientos que a la fecha de cierre sobrepasan el plazo máximo legal (Euros)	40.479,00	-	71.303,52	-

Los datos expuestos en el cuadro anterior sobre pagos a proveedores hacen referencia a aquellos que por su naturaleza son acreedores comerciales por deudas con suministradores de bienes y servicios, de modo que incluyen los datos relativos a las partidas "Proveedores de inmovilizado", "Proveedores" y "Acreedores varios" del pasivo corriente del balance de situación.

El plazo medio ponderado excedido (PMPE) de pagos se ha calculado como el cociente formado en el numerador por el sumatorio de los productos de cada uno de los pagos a proveedores realizados en el ejercicio con un aplazamiento superior al respectivo plazo legal de pago y el número de días de aplazamiento excedido del respectivo plazo, y en el denominador por el importe total de los pagos realizados en el ejercicio con un aplazamiento superior al plazo legal de pago.



12. Administraciones Públicas y situación fiscal

12.1. Saldos corrientes con las Administraciones Públicas

La composición de los saldos corrientes con las Administraciones Públicas a cierre de los ejercicios 2013 y 2012 es la siguiente (en euros):

Saldos deudores

Saldos deudores	2013	2012
Administración Públicas deudoras por subvenciones	6.078.906,35	4.611.215,48
Organismos de la Seguridad Social deudores	2.913,94	1.617,89
Hacienda Pública deudora por IVA	546,65	248.380,09
Hacienda Pública deudora por otros conceptos	5.945,34	9.663,44
Total	6.088.312,28	4.870.876,90

Saldos acreedores

Saldos acreedores	2013	2012
Administraciones Públicas acreedoras por subvenciones	-	-
Hacienda Pública acreedora por IVA	15.975,54	-
Hacienda Pública acreedora por IRPF	115.191,63	186.960,65
Organismos de la Seguridad Social acreedores	191.814,21	182.000,76
Total	322.981,38	368.961,41

12.2. Ejercicios pendientes de comprobación y actuaciones inspectoras

La Entidad está exenta de tributación por Impuesto de Sociedades, según se recoge en la Resolución 3/1998 de 14 de septiembre, del Departamento de Gestión Tributaria de la Agencia Estatal de Administración Tributaria.

Durante el ejercicio 2008 y 2009 fueron inspeccionadas las declaraciones del Impuesto sobre el Valor Añadido de los ejercicios 2003, 2004, 2007, 2008 y 2009. Como consecuencia de dicha inspección no se devengó ningún pasivo significativo por este concepto.

Según establece la legislación vigente, los impuestos no pueden considerarse definitivamente liquidados hasta que las declaraciones presentadas hayan sido inspeccionadas por las autoridades fiscales o haya transcurrido el plazo de prescripción de cuatro años. Al cierre del ejercicio 2013 la Entidad tiene abiertos a inspección los ejercicios 2010 y siguientes para el IVA e IRPF. El Director de la Entidad considera que se han practicado adecuadamente las liquidaciones de los mencionados impuestos, por lo que, aún en caso de que surgieran discrepancias en la interpretación de la normativa vigente por el tratamiento fiscal otorgado a las operaciones, los eventuales pasivos resultantes, en caso de materializarse, no afectarían de manera significativa a las cuentas anuales adjuntas.



13. Ingresos y gastos

13.1. Importe neto de la cifra de negocios

La distribución del importe neto de la cifra de negocios correspondiente a los ejercicios 2013 y 2012, distribuida por categorías de actividades, es la siguiente (en euros):

Actividades	2013	2012
Proyectos I+D empresas	3.711.513,55	4.874.757,73
Servicios tecnológicos y asesoramiento tecnológico	2.559.530,32	1.281.669,46
Formación	101.187,72	82.609,00
Otros	114.160,50	227.626,53
Total	6.486.392,09	6.466.662,72

Asimismo, la distribución del importe neto de la cifra de negocios correspondiente a los ejercicios 2013 y 2012, distribuida por mercados geográficos, es la siguiente (en euros):

Mercados	2013	2012
España	4.342.423,16	4.759.787,09
Resto Unión Europea	1.788.081,70	1.556.636,27
Resto del mundo	355.887,23	150.239,36
Total	6.486.392,09	6.466.662,72

13.2. Aprovisionamientos

El saldo del epígrafe "Aprovisionamientos" de la cuenta de pérdidas y ganancias adjunta del ejercicio 2013 y 2012 presenta la siguiente composición (en euros):

Consumo de mercaderías	2013	2012
Nacionales	455.034,38	295.994,01
Adquisiciones intracomunitarias	18.428,77	153.951,56
Importaciones	13.661,69	2.834,60
Total	487.124,84	452.780,17

La práctica totalidad de los trabajos realizados por otras empresas se han efectuado en territorio nacional.



13.3. Cargas sociales

El saldo de la cuenta "Cargas sociales" de los ejercicios 2013 y 2012 presenta la siguiente composición (en euros):

	2013	2012
Cargas sociales:		
Seguridad social a cargo de la empresa	1.966.919,34	1.952.916,15
Otras cargas sociales	105.849,84	87.979,22
Total	2.072.769,18	2.040.895,37

13.4. Variación de provisiones - Deterioros

La variación derivada de las pérdidas por deterioro registrada en el epígrafe "Clientes por ventas y prestaciones de servicios" durante los ejercicios 2013 y 2012 ha sido la siguiente (en euros):

Ejercicio 2013

	Deterioros acumulados al inicio del ejercicio	Deterioros reconocidos en el ejercicio	Bajas/reversiones reconocidas en el ejercicio		Deterioros acumulados al final del ejercicio
			Con reflejo en la cuenta de resultados	Sin reflejo en la cuenta de resultados	
Préstamos y partidas a cobrar	274.199,76	49.433,83	(206.390,59)	(44.518,51)	72.724,49
Total	274.199,76	49.433,83	(206.390,59)	(44.518,51)	72.724,49

Ejercicio 2012

	Deterioros acumulados al inicio del ejercicio	Deterioros reconocidos en el ejercicio	Bajas/reversiones reconocidas en el ejercicio		Deterioros acumulados al final del ejercicio
			Con reflejo en la cuenta de resultados	Sin reflejo en la cuenta de resultados	
Préstamos y partidas a cobrar	215.537,43	337.023,64	(247.178,29)	(31.183,02)	274.199,76
Total	215.537,43	337.023,64	(247.178,29)	(31.183,02)	274.199,76

Durante los ejercicios 2013 y 2012 se han reconocido como incobrables créditos por importe de 44.518,51 euros y 31.183,02 euros respectivamente, que figuran en los cuadros anteriores como deterioros reconocidos en el ejercicio y bajas/reversiones sin reflejo en la cuenta de resultados.



14. Operaciones y saldos con empresas del grupo y partes vinculadas

14.1. Operaciones con empresas del grupo y vinculadas

El detalle de las operaciones realizadas con la Diputación General de Aragón durante los ejercicios 2013 y 2012 es el siguiente (en euros):

	2013	2012
Encomiendas de gestión	987.455,56	1.146.669,15
Subvenciones recibidas	1.840.753,43	1.810.375,31

El Instituto Tecnológico de Aragón es un ente público dependiente del Gobierno Autonómico y en los ejercicios 2013 y 2012 ha recibido transferencias del Departamento de Ciencia, Tecnología y Universidad del Gobierno de Aragón en virtud de las previsiones contenidas en la Ley 9/2012, de 27 de diciembre, de Presupuestos de la Comunidad Autónoma de Aragón para el ejercicio 2013 (en 2012 era la Ley 1/2012, de 20 de febrero, de Presupuestos de la Comunidad Autónoma de Aragón), para dar cobertura a las necesidades de financiación de las actividades que tiene encomendadas el ITA. Dichas transferencias han sido destinadas a la realización de proyectos internos de capacitación tecnológica para la puesta en marcha de nuevas líneas de I+D+i, o mejora de las existentes principalmente.

En los ejercicios 2013 y 2012, la totalidad de la asignación presupuestaria del ejercicio, que ha ascendido a 1.440.000 euros y 1.450.000 euros respectivamente ha financiado gastos de explotación.

Dentro del epígrafe de encomiendas de gestión se incluye el Convenio de colaboración firmado entre el Gobierno de Aragón y el Instituto Tecnológico de Aragón, durante los años 2012 y 2014, para desarrollar actividades específicas de sensibilización, capacitación y acompañamiento de empresas que promuevan la incorporación a sus procesos productivos de nuevas técnicas innovadoras que mejoren su competitividad. (INNOVARAGON)

Por otro lado, los terrenos donde se ubican las instalaciones del ITA en la dirección de su domicilio social y las instalaciones del Parque Tecnológico Walqa (Huesca) donde la Entidad realiza parte de su actividad, son propiedad de la Diputación General de Aragón. Dicho organismo no percibe remuneración alguna en concepto de alquiler de dichas instalaciones y terrenos (véase Nota 6).

14.2. Saldos con empresas del grupo y vinculadas

El importe de los saldos en balance con la Diputación General de Aragón al 31 de diciembre de 2013 y 2012 es el siguiente:

	2013	2012
Deudas con empresas del grupo y asociadas:		
- A largo plazo	863.227,50	2.000.257,64
- A corto plazo	-	60.840,01
Inversiones en empresas del grupo y asociadas:		
- Créditos a corto plazo	6.994.848,09	3.946.035,36



Las deudas con la Diputación General de Aragón a corto y largo plazo corresponden a subvenciones concedidas por dicho organismo y cobradas, que la Entidad considera como reintegrables al no haber realizado la inversión o no haber incurrido en el gasto para el que se concedió la subvención, de acuerdo con el tratamiento contable recogido en la Orden Ministerial mencionada en la Nota 2.1. Al cierre del ejercicio 2013 se han cumplido con todos los hitos fijados para su concesión y la Entidad considera que no existen dudas razonables de que dichos proyectos se finalizarán en el plazo estimado.

En relación a los créditos a corto plazo mantenidos con la Diputación General de Aragón, al 31 de diciembre de 2013, el Instituto Tecnológico de Aragón tiene pendiente de cobro del Gobierno Autonómico un importe de 2.890.000 euros de la asignación presupuestaria correspondiente a los ejercicios 2013 y 2012. Adicionalmente, existen saldos pendientes de cobro por encomiendas o subvenciones concedidas por importe de 4.104.848,09 euros.

El Director del Ente Público considera que dichos importes restantes se realizarán mediante su cobro en el corto plazo, de ahí que se haya mantenido su clasificación como activo corriente dentro del balance de situación adjunto.

14.3. Retribuciones al Consejo de Administración y a la alta dirección

Durante el ejercicio 2013, al igual que en el ejercicio 2012, no se ha realizado ninguna aportación en concepto de fondos o planes de pensiones a favor de antiguos o actuales miembros del Consejo Rector. De la misma forma, no se han contraído obligaciones por estos conceptos durante el año.

Los miembros del Consejo Rector no han percibido remuneración alguna en concepto de participación en beneficios o primas. Tampoco han recibido acciones ni opciones sobre acciones durante el ejercicio, ni han ejercido opciones ni tienen opciones pendientes de ejercitar.

Los miembros del Consejo Rector no han recibido anticipos ni créditos.

El personal que ejerce las funciones de Dirección en el Instituto según lo establecido en el Texto Refundido de la Ley Reguladora del ITA, Decreto Legislativo 5/2000, ha recibido en 2013 una remuneración bruta anual de 136.231,92 euros (68.860,71 euros en 2012) en concepto de sueldo.

Durante el ejercicio 2013 y 2012, el Instituto no concedió préstamos ni anticipos al personal de Alta Dirección.

14.4. Información en relación con situaciones de conflicto de intereses por parte de los Administradores

Al cierre del ejercicio 2013 ni el Director de la Entidad, ni las personas vinculadas al mismo, han mantenido participaciones en el capital de sociedades con el mismo, análogo o complementario género de actividad al que constituye el objeto social de la Entidad. Asimismo, no han realizado ni realizan actividades por cuenta propia o ajena del mismo, análogo o complementario género de actividad al que constituye el objeto social de la Entidad.

15. Información sobre medio ambiente

La Entidad no dispone de activos de su propiedad que puedan generar efectos negativos medioambientales.

Dadas las actividades a las que se dedica la Entidad, ésta no tiene responsabilidades, gastos, activos ni provisiones o contingencias de naturaleza medioambiental que pudieran ser significativos en relación con el patrimonio, la situación financiera y los resultados de la misma. Por este motivo, no se incluyen los desgloses específicos en esta memoria.



16. Otra información

16.1. Personal

El número medio de personas empleadas durante los ejercicios 2013 y 2012, detallado por categorías, es el siguiente:

Categoría profesional	2013	2012
Dirección	1	1
Directivos	1	2
Jefes de departamento	5	5
Jefes de sección	4	4
Técnicos	151	146
Técnicos auxiliares	22	23
Administrativos	11	12
Administrativos auxiliares	4	4
Personal servicios auxiliares	1	1
Total	200	198

Asimismo, la distribución por sexos al término de los ejercicios 2013 y 2012, detallada por categorías, es la siguiente:

Categoría profesional	2013			2012		
	Hombres	Mujeres	Total	Hombres	Mujeres	Total
Dirección/Directivos	1	1	2	1	1	2
Jefes de departamento	1	4	5	1	4	5
Jefes de sección	3	-	3	3	-	3
Técnicos	100	48	148	97	42	139
Técnicos auxiliares	17	4	21	17	5	22
Administrativos	-	13	13	-	12	12
Administrativos auxiliares	2	3	5	2	2	4
Personal servicios auxiliares	-	-	-	-	1	1
Total	124	73	197	121	67	188

16.2. Honorarios de auditoría

Durante los ejercicios 2013 y 2012, los honorarios relativos a los servicios de auditoría de cuentas y lo correspondiente a otros servicios prestados por el auditor de la Entidad ascienden a 11 miles de euros, en cada ejercicio. Asimismo, los honorarios por servicios prestados por una empresa del mismo grupo o vinculada con el auditor ascienden a 45 y 61 miles de euros para los ejercicios 2013 y 2012, respectivamente.

No se han satisfecho a la firma auditora, ni a la empresa vinculada al auditor por control, propiedad común o gestión, en los ejercicios 2013 y 2012, otros honorarios distintos a los mencionados.

16.3. Garantías comprometidas con terceros

Al 31 de diciembre de 2013 y 2012 la Entidad tiene concedidos avales por entidades financieras por importe de 309.916,29 euros y 306.116,29 euros, respectivamente.



16.4. Acuerdos fuera de balance

A fecha de formulación de las presentes cuentas anuales no existen acuerdos de la Entidad que no figuren en balance o sobre los que no se haya incorporado información en otra nota de la memoria que pudieran tener un impacto financiero significativo sobre la posición financiera de la Entidad.

17. Hechos posteriores

Con posterioridad al cierre del ejercicio y hasta la fecha de formulación de estas cuentas anuales no se han producido otras transacciones o hechos que tengan un impacto relevante en las mismas.

Zaragoza, a 21 de abril de 2014

Director


Sr. D. Salvador Domingo Comeche





CUENTAS ANUALES

EJERCICIO 2013

Las Cuentas Anuales adjuntas han sido formuladas por el Director del Instituto Tecnológico de Aragón con vistas a su verificación por los auditores y posterior aprobación por el Consejo Rector. Dichas Cuentas Anuales están extendidas en 31 folios visadas por mí en señal de identificación.

DIRECTOR

Zaragoza, a 21 de abril de 2014

Sr. D. Salvador Domingo Comeche

Director del Instituto Tecnológico de Aragón



ESTADO DE EJECUCIÓN DEL PROGRAMA DE ACTUACIÓN, INVERSIÓN Y FINANCIACIÓN 2012:

PRESUPUESTOS DE LA COMUNIDAD AUTÓNOMA DE ARAGÓN		AÑO 2013
2.11. FICHA DE EMPRESAS, ENTIDADES DE DERECHO PÚBLICO QUE DESARROLLEN ACTIVIDADES EMPRESARIALES, FUNDACIONES Y CONSORCIOS.		
A.D.E. 3.1.- PROGRAMA DE ACTUACIÓN, INVERSIÓN Y FINANCIACIÓN		
(Artículos 59-64 del Texto refundido de la Ley de Hacienda)		
ENTIDAD: INSTITUTO TECNOLÓGICO DE ARAGÓN		EUROS
DESCRIPCIÓN DE LOS PROYECTOS A REALIZAR	IMPORTE PPPTO. 2013	IMPORTE LIQUIDACION 2013
INVERSIONES I+D+i: EQUIPAMIENTO, INSTALACIONES TÉCNICAS Y OTROS(SIN IVA)	500.000,00	1.842.547,38
-Inmovilizado material	500.000,00	1.808.599,71
-Inmovilizado inmaterial	0,00	33.947,67
TOTALES:	500.000,00	1.842.547,38

PRESUPUESTOS DE LA COMUNIDAD AUTÓNOMA DE ARAGÓN

EJERCICIO 2013

2.11. FICHA DE EMPRESAS, ENTIDADES DE DERECHO PÚBLICO QUE DESARROLLEN ACTIVIDADES EMPRESARIALES, FUNDACIONES Y CONSORCIOS.

A.D.E. 3.2.- PROGRAMA DE ACTUACIÓN, INVERSIÓN Y FINANCIACIÓN

ENTIDAD: INSTITUTO TECNOLÓGICO DE ARAGON

DESCRIPCIÓN DE LA INVERSIÓN:

Para garantizar el correcto funcionamiento del ITA es necesaria la realización de inversiones de mantenimiento o mejora de instalaciones y equipamiento general del instituto.

La realización de los proyectos de capacitación tecnológica es vital para la sostenibilidad futura del Instituto y el cumplimiento de sus objetivos, puesto que suponen la puesta en marcha de nuevas líneas de trabajo o la mejora de las existentes y por tanto son el principal activo del ITA.

Por estas razones y a pesar de la coyuntura económica actual, el ITA no puede prescindir de su realización, necesitando de forma continua la realización de un esfuerzo inversor en sintonía con los objetivos y fines del Instituto.

1.- INVERSIONES I+D+i: EQUIPAMIENTO, INSTALACIONES TÉCNICAS Y OTROS:

A la fecha de realización del presupuesto de capital del ITA para el 2013 se estimaba que tanto la cámara semianecoica como la ampliación del edificio iba a estar totalmente finalizada, por lo que no se presupuestó importe alguno por estos conceptos.

En el ejercicio 2013 el importe total de las inversiones I+D+i, fundamentalmente en equipamiento, realizadas por el ITA ascienden a 1.842.547,38 euros, cuyos equipos más importantes se detallan a continuación:

Las inversiones de inmovilizado intangible para 2013 se corresponden con adquisiciones de software a terceros para la realización de diversos proyectos de investigación, desarrollo y servicios tecnológicos.

Las inversiones de inmovilizado material para 2013 se corresponden principalmente con la terminación de la ampliación y mejora de los edificios del ITA I y II para albergar una cámara semianecoica de grandes dimensiones, la propia cámara semianecoica y el equipamiento complementario de la misma, y otros equipos singulares tales como un equipamiento de inyección de resina.

Durante el ejercicio 2013 se produjo la finalización y entrega de la obra de ampliación y mejora de los edificios ITA I y II y por tanto la incorporación a los activos del ITA dicha construcción por un valor de 700.101,17 euros.

a) Cámara semianecoica y equipamiento complementario:

Dado que la obra que iba a albergar la cámara semianecoica, no estaba finalizada a 31 de diciembre de 2012 y que el pago final del 75% de la misma estaba condicionado a la puesta en marcha de la misma una vez completada la instalación en dicho edificio, en este año 2013 se ha procedido al pago del montante restante, cuya ejecución final se ha llevado a cabo en el primer semestre de 2013.

Sin embargo sí se han realizado inversiones correlacionadas con este equipamiento singular adquiriendo un equipamiento necesario para complementar los ensayos de compatibilidad electromagnética (EMC) en el ámbito de automoción tanto para vehículo completo como para subconjuntos eléctricos/electrónicos.

El Instituto Tecnológico de Aragón (ITA) lleva trabajando en el ámbito de la compatibilidad electromagnética desde 1996, progresivamente ha ido avanzando en esta materia y adecuando sus



instalaciones a las necesidades de las empresas del tejido empresarial aragonés. Por este motivo, en 2010 se llevó a cabo la licitación para la adquisición de una cámara semianecoica de certificación para la caracterización electromagnética de equipos eléctrico/electrónicos. Las características principales de dicha cámara permitirán dar un servicio completo en el ámbito de EMC para la Comunidad Autónoma de Aragón. Esta instalación singular hará que el ITA sea el cuarto laboratorio a nivel nacional que posee este tipo de cámara semianecoica y el único en la Comunidad Autónoma de Aragón.

Con el avance de la tecnología eléctrica/electrónica en ciertos sectores industriales como es el del ferrocarril, se hace especialmente necesario poder evaluar los requisitos de compatibilidad electromagnética. En este ámbito, el ITA es un referente a nivel nacional, siendo el único laboratorio acreditado por ENAC para la realización de pruebas tanto a nivel de equipo embarcado en un tren como del tren completo.

El aumento de la demanda de servicios en el ámbito eléctrico y de compatibilidad electromagnética en el sector de la automoción desde el año 2009 fue uno de los condicionantes para la adquisición de la cámara semianecoica de certificación y su adecuación, en primera instancia, para la posibilidad de ampliación en un futuro de sus servicios en el ámbito de EMC en automoción. En estos momentos, las necesidades en este ámbito de las empresas de subconjuntos eléctricos/electrónicos del sector de la automoción hacen necesaria la adecuación de la misma para la realización de todos los ensayos de EMC, lo que hace necesario la ampliación del equipamiento para la realización de las pruebas de emisión e inmunidad radiada en la cámara semianecoica.

b) Otro equipamiento singular ejecutado en 2013 : Se detalla a continuación:

50% final y equipamiento complementario Cámara semianecoica: 829.087,50 euros

Equipo de inyección de resina: 67.650,00 euros

Equipamiento complementario Cámara semianecoica de suministrador distinto del principal: 68.830 euros

Maquina de ensayos de caída libre: 22.530 euros

Otras instalaciones: 44.589,41 euros. (Necesarias para la ampliación del edificio)

Servidores de cálculo, PCs y ordenadores portátiles: 40.003,98 euros

Inversiones 2013	2013
Cámara semianecoica	829.087,50
Equipamiento complementario cámara semianecoica	72.300,00
Ampliación edificio ITA II	700.101,17
Equipamiento RTM	67.650,00
Máquina de ensayos de caída libre	22.530,00
Otras inversiones 2013	150.878,71
TOTAL INVERSIONES	1.842.547,38

4.- Financiación de las inversiones ejecutadas:

Las inversiones ejecutadas en 2013 han sido financiadas fundamentalmente por las siguientes fuentes de financiación:

1) Subvención proveniente de fondos FEDER 2007-2013 tramo nacional ó regional.

2) Convenio la subvención de infraestructuras del Instituto firmado entre el Departamento de Industria e Innovación y el ITA con fecha 28 de septiembre de 2012.



LIQUIDACION DE PRESUPUESTO DE EXPLOTACION €. (DEBE)

PRESUPUESTOS DE LA COMUNIDAD AUTÓNOMA DE ARAGÓN		EJERCICIO 2013
2.11. FICHA DE EMPRESAS Y ENTIDADES DE DERECHO PÚBLICO QUE DESARROLLEN ACTIVIDADES		
EMPRESARIALES, FUNDACIONES Y CONSORCIOS.		
A.D.E.1.- PRESUPUESTO DE EXPLOTACIÓN		
ENTIDAD: INSTITUTO TECNOLÓGICO DE ARAGON		
1.1. DEBE	PREVISIÓN	LIQUIDACION
	2013	2013
- APROVISIONAMIENTOS	880.000,00	1.028.739,62
- GASTOS DE PERSONAL	9.000.000,00	8.960.000,74
- Sueldos y salarios :	6.950.000,00	6.887.231,56
- Seguridad Social a cargo de la Empresa	1.950.000,00	1.966.919,34
- Otros	100.000,00	105.849,84
- DOTACIONES DEL EJERCICIO PARA AMORTIZACIÓN	1.700.000,00	1.582.868,18
- De inmovilizado material	1.600.000,00	1.483.030,69
- De inmovilizado inmaterial	100.000,00	99.837,49
-DOTACIÓN A LAS PROVISIONES	80.000,00	8.094,48
- De tráfico	80.000,00	8.094,48
- OTROS GASTOS DE EXPLOTACIÓN	1.855.000,00	1.936.080,09
- Servicios exteriores	1.830.000,00	1.871.994,26
- Tributos	25.000,00	18.747,06
- Otros gastos de gestión corriente	0,00	45.338,77
- GASTOS FINANCIEROS Y ASIMILADOS	215.000,00	256.910,70
- RESULTADO ACTIVIDADES ORDINARIAS (BENEFICIO)	0,00	0,00
- RESULTADOS EXTRAORDINARIOS NEGATIVOS	0,00	5.786,89
- Gastos extraordinarios	0,00	5.786,89
- IMPUESTOS	0,00	0,00
- RESULTADO DEL EJERCICIO (BENEFICIO)	0,00	653.402,49
TOTAL DOTACIONES:	13.730.000,00	14.431.883,19

LIQUIDACION DE PRESUPUESTO DE EXPLOTACION €. (HABER)

PRESUPUESTOS DE LA COMUNIDAD AUTÓNOMA DE ARAGÓN		EJERCICIO 2013
2.11. FICHA DE EMPRESAS Y ENTIDADES DE DERECHO PÚBLICO QUE DESARROLLEN ACTIVIDADES EMPRESARIALES, FUNDACIONES Y CONSORCIOS.		
A.D.E.1.- PRESUPUESTO DE EXPLOTACIÓN		
ENTIDAD: INSTITUTO TECNOLÓGICO DE ARAGON		
1.2. HABER	PREVISIÓN	LIQUIDACION
	2013	2013
- IMPORTE NETO DE LA CIFRA DE NEGOCIOS	6.540.000,00	6.486.392,09
- Ventas Netas	0,00	318.452,21
- Prestación de Servicios	6.540.000,00	6.167.939,88
- INGRESOS ACCESORIOS A LA EXPLOTACIÓN	520.000,00	997.001,56
- Otros (Encomiendas, Innovaragón y servicios diversos)	520.000,00	997.001,56
- SUBVENCIONES A LA EXPLOTACIÓN RECIBIDAS	4.870.000,00	4.833.084,57
- De la Comunidad Autónoma (1)- TRANSFERENCIA CAP.IV	1.400.000,00	1.440.000,00
- Otras (UE, MINISTERIOS, DGA, ETC.)	3.470.000,00	3.393.084,57
- TRABAJOS REALIZADOS POR LA EMPRESA PARA SU INMOVILIZADO	0,00	206.201,18
- PROVISIONES APLICADAS	0,00	209.569,75
- INGRESOS FINANCIEROS Y ASIMILADOS	0,00	88.610,76
- Intereses	0,00	88.610,76
- RESULTADO ACTIVIDADES ORDINARIAS (PÉRDIDAS)	1.800.000,00	951.833,90
- RESULTADOS EXTRAORDINARIOS POSITIVOS	1.600.000,00	1.611.023,28
- Ingresos extraordinarios	0,00	2.562,08
- Subvenciones de capital transferidas al ejercicio	1.600.000,00	1.608.461,20
- RESULTADO DEL EJERCICIO (PÉRDIDAS)	200.000,00	0,00
TOTAL RECURSOS:	13.730.000,00	14.431.883,19



LIQUIDACION DE PRESUPUESTO DE CAPITAL €. (APLICACIÓN DE FONDOS)

PRESUPUESTOS DE LA COMUNIDAD AUTÓNOMA DE ARAGÓN		EJERCICIO 2013
2.11. FICHA DE EMPRESAS Y ENTIDADES DE DERECHO PÚBLICO QUE DESARROLLEN ACTIVIDADES EMPRESARIALES, FUNDACIONES Y CONSORCIOS.		
A.D.E.2.- PRESUPUESTO DE CAPITAL		
ENTIDAD: INSTITUTO TECNOLÓGICO DE ARAGON		
2.1. APLICACIÓN DE FONDOS	PREVISIÓN 2013	LIQUIDACION 2013
- ADQUISICIÓN DE INMOVILIZADO (Según detalle Grupo 2 PGC)	500.000,00	1.842.547,38
- Inmovilizado material	500.000,00	1.808.599,71
- Inmovilizado inmaterial	0,00	33.947,67
- CANCELACIÓN DE DEUDAS A LARGO PLAZO	1.082.345,00	1.074.308,79
- TRASPASO A CORTO PLAZO DE DEUDAS A LARGO PLAZO	1.450.000,00	1.414.654,33
- VARIACIONES DEL CAPITAL CIRCULANTE	-624.843,54	689.932,28
TOTAL APLICACIONES:	3.032.345,00	5.021.442,78



LIQUIDACION DE PRESUPUESTO DE CAPITAL €. (ORIGEN DE FONDOS)

PRESUPUESTOS DE LA COMUNIDAD AUTÓNOMA DE ARAGÓN		EJERCICIO 2013
2.11. FICHA DE EMPRESAS, ENTIDADES DE DERECHO PÚBLICO QUE DESARROLLEN ACTIVIDADES		
EMPRESARIALES, FUNDACIONES Y CONSORCIOS.		
A.D.E.2.- PRESUPUESTO DE CAPITAL		
ENTIDAD: INSTITUTO TECNOLÓGICO DE ARAGON		
2.2. ORIGEN DE FONDOS	PREVISIÓN	LIQUIDACION
	2013	2013
- RECURSOS GENERADOS POR LAS OPERACIONES	-20.000,00	635.903,95
- Resultado del ejercicio	-200.000,00	653.402,49
- Amortizaciones	1.700.000,00	1.582.868,18
- Provisiones netas a L/P	80.000,00	8.094,48
- Subvenciones de capital transferidas al ejercicio	1.600.000,00	1.608.461,20
- SUBVENCIONES DE CAPITAL RECIBIDAS	425.000,00	4.385.538,83
- De la Comunidad Autónoma (1)-TRANSFERENCIA DGA CAP VII	0,00	0,00
- Otras (especificar) Ministerios, UE	425.000,00	4.385.538,83
- FINANCIACIÓN AJENA A LARGO PLAZO (deuda bancaria)	2.000.000,00	0,00
- FINANCIACIÓN AJENA A LARGO PLAZO (prestamos ministerios interes 0 para proyectos internos i+d+i)	0,00	0,00
TOTAL ORÍGENES:	3.032.345,00	5.021.442,78



LISTADO DE TRANSFERENCIAS Y SUBVENCIONES RECIBIDAS AÑO 2013

TRANSFERENCIAS Y SUBVENCIONES RECIBIDAS

1. TRANSFERENCIAS CORRIENTES RECIBIDAS

Entidad concedente	Importe	Descripción
DGA	1.400.000,00	Presupuesto aprobado DGA ejercicio 2013 ,actividades ITA, I+D+I explotación
DGA	40.000,00	Modificación presupuesto DGA incremento ejercicio 2013 ,actividades ITA, I+D+I explotación
TOTAL TRANSFERENCIAS CORRIENTES EXPLOTACIÓN, RECIBIDAS 2013	1.440.000,00	

2., SUBVENCIONES CORRIENTES RECIBIDAS

Entidad concedente	Importe	Descripción
DGA	400.753,43	Concesión subvención INAEM Plan de Formación 2013
TOTAL SUBVENCIONES EXPLOTACIÓN DGA, RECIBIDAS 2013	400.753,43	

Entidad concedente	Importe	Descripción
MINISTERIO	103.259,20	Concesión subvención proyecto INNPACTO 2012 "ARTECOIN", anualidad 2013
MINISTERIO	20.651,84	Concesión subvención proyecto INNPACTO 2012 "ARTECOIN", anualidad 2013
MINISTERIO	5.162,96	Concesión subvención proyecto INNPACTO 2012 "ARTECOIN", anualidad 2013
MINISTERIO	81.840,00	Concesión subvención proyecto INNPACTO 2012 "CARCODE", anualidad 2013
MINISTERIO	39.754,00	Concesión subvención proyecto INNPACTO 2012 "GORURAL", anualidad 2013
MINISTERIO	70.200,00	Concesión subvención proyecto INNPACTO 2012 "EMBAGRA", anualidad 2013
MINISTERIO	1.575,00	Imputación 2013 subvención PERSONAL APOYO TECNICO_D DIEZ_3ª anualidad
MINISTERIO	16.931,00	Imputación 2013 subvención3ª anualidad Programa T.Quevedo D.Escuin,Ref.PTQ10-02467
MINISTERIO	13.388,40	Imputación 2013 subvención proyecto INNPACTO 2011 "Hospital del Mundo"anualidad 2012 parte 2013
MINISTERIO	66.299,50	Imputación 2013 subvención proyecto INNPACTO 2011 "Hospital del Mundo"anualidad 2013



Entidad concedente	Importe	Descripción
MINISTERIO	52.291,10	Imputación 2013 subvención proyecto INNPACTO 2011 "Queen", anualidad 2012 parte 2013
MINISTERIO	182.818,33	Imputación 2013 subvención proyecto INNPACTO 2011 "Queen", anualidad 2013
MINISTERIO	20.915,68	Imputación 2013 subvención proyecto INNPACTO 2011 "Artefat", anualidad 2013
MINISTERIO	26.030,88	Imputación 2013 subvención proyecto INNPACTO 2011 "Sirena", anualidad 2013
MINISTERIO	24.112,50	Imputación 2013 subvención proyecto INNPACTO 2011 "Hydrocesped", anualidad 2013
MINISTERIO	5.099,64	Imputación 2013 subvención proyecto INNPACTO 2011 "Novared", anualidad 2012 parte 2013
MINISTERIO	7.649,46	Imputación 2013 subvención proyecto INNPACTO 2011 "Novared", anualidad 2012 parte 2013
MINISTERIO	66.295,34	Imputación 2013 subvención proyecto INNPACTO 2011 "Novared", anualidad 2013
MINISTERIO	99.443,01	Imputación 2013 subvención proyecto INNPACTO 2011 "Novared", anualidad 2013
MINISTERIO	9.240,03	Imputación 2013 subv. 1ª anualidad parte 2013 Programa T.Quevedo G.Ibarz, Ref.PTQ11-04706
MINISTERIO	22.440,05	Imputación 2013 subv. 2ª anualidad parte 2013 Programa T.Quevedo G.Ibarz, Ref.PTQ11-04706
MINISTERIO	28.333,35	Imputación 2013 subvención proyecto POLYWEAR
MINISTERIO	21.666,66	Imputación 2013 subvención proyecto IDEAH
MINISTERIO	50.042,65	Imputación 2013 subvención proyecto T&TNET
MINISTERIO	24.514,34	Imputación 2013 subvención proyecto T&TNET
MINISTERIO	6.917,17	Imputación 2013 subvención proyecto AEI 2012-ALIA
MINISTERIO	101.702,00	Concesión subvención proyecto INNPACTO 2012, "CONTVLAB", anualidad 2013
MINISTERIO	-209,03	Ajuste subvención proyecto NANOCOMPOSITES PROFIT 2007
MINISTERIO	1.647,58	Concesión subvención proyecto AEI TIET CLICK TRACK
MINISTERIO	549,19	Concesión subvención proyecto AEI TIET CLICK TRACK
MINISTERIO	549,19	Concesión subvención proyecto AEI TIET CLICK TRACK
MINISTERIO	-963,05	Ajuste subvención proyecto LOGySTICA
MINISTERIO	-10.269,62	Anulación parcial concesión subvención 2ª anualidad Programa T.Quevedo D.Escuin, Ref.PTQ10-02467
MINISTERIO	-16.931,00	Anulación total concesión subvención 3ª anualidad Programa T.Quevedo D.Escuin, Ref.PTQ10-02467
MINISTERIO	-28.381,88	Anulación parcial concesión subv. 1ª anualidad Programa T.Quevedo G.Ibarz, Ref.PTQ11-04706
MINISTERIO	-22.440,05	Anulación total concesión subv. 2ª anualidad Programa T.Quevedo G.Ibarz, Ref.PTQ11-04706
MINISTERIO	5.400,88	Concesión subvención equivalente por subrogación préstamo anualidad 2012 proyecto SIRENA
MINISTERIO	-1.941,39	Ajuste menor concesión subvención PSE_GLOBALOG II, anualidad 2008
MINISTERIO	27.200,03	Concesión cobro anticipado subvención proyecto POLIWEAR, anualidad 2014
MINISTERIO	-27.200,03	Periodificación oncesión cobro anticipado subvención proyecto POLIWEAR, anualidad 2014



Entidad concedente	Importe	Descripción
MINISTERIO	20.799,99	Concesión cobro anticipado subvención proyecto IDEAH, anualidad 2014
MINISTERIO	-20.799,99	Periodificación concesión cobro anticipado subvención proyecto IDEAH, anualidad 2014
MINISTERIO	-14.528,84	Ajuste concesión por ampliación plazo subvención proyecto INNPACTO 2012, "CONTVLAB", anualidad 2013
MINISTERIO	-45.704,60	Ajuste por ampliación plazo subvención proyecto QUEEN
MINISTERIO	8.300,00	Concesión subvención proyecto AEI AECAE anualidad 2012-2013
MINISTERIO	9.192,00	Concesión subvención proyecto AEI AECAE anualidad 2012-2013
MINISTERIO	5.000,00	Concesión subvención proyecto AEI AECAE anualidad 2012-2013
MINISTERIO	5.000,00	Concesión subvención proyecto AEI AECAE anualidad 2012-2013 (Acciones específicas)
MINISTERIO	-2.594,63	Ajuste menor concesión subvención proyecto AEI AECAE anualidad 2011
MINISTERIO	-1.416,67	Traspaso entre departamentos subvención proyecto POLYWEAR
MINISTERIO	1.416,67	Traspaso entre departamentos subvención proyecto POLYWEAR
MINISTERIO	-10.553,70	Traspaso entre dptos concesión subvención proyecto INNPACTO 2012 "ARTECOIN", anualidad 2013
MINISTERIO	370,66	Traspaso entre dptos concesión subvención proyecto INNPACTO 2012 "ARTECOIN", anualidad 2013
MINISTERIO	10.183,04	Traspaso entre dptos concesión subvención proyecto INNPACTO 2012 "ARTECOIN", anualidad 2013
MINISTERIO	-5.329,00	Ajuste auditoria subvención proyecto IMPACTO "ARTECOIN" anualidad 2013
MINISTERIO	-7.940,00	Ajuste auditoria subvención proyecto IDEAH anualidad 2013
MINISTERIO	-3.952,00	Ajuste auditoria subvención proyecto IMPACTO "EMBAGRA" anualidad 2013
MINISTERIO	-19.958,00	Ajuste auditoria subvención proyecto IMPACTO "NOVARED" anualidad 2013
MINISTERIO	-13.305,00	Ajuste auditoria subvención proyecto IMPACTO "NOVARED" anualidad 2013
TOTAL SUBVENCIONES EXPLOTACIÓN MINISTERIO, RECIBIDAS 2013	1.009.764,84	

Entidad concedente	Importe	Descripción
UE	3.435,78	Imputación 2013 concesión subvención proyecto LOGINN
UE	14.219,82	Imputación 2013 concesión subvención proyecto LOGINN
UE	706,00	Concesión subvención proyecto LIMOWOOD
UE	137.437,33	Concesión subvención proyecto SAFEJOINT
UE	77.272,00	Concesión subvención proyecto ACTIS 2013-2014
UE	8.035,71	Imputación 2013 subvención proyecto STIPP
UE	25.183,45	Imputación 2013 subvención proyecto STIPP
UE	7.995,00	Imputación 2013 subvención proyecto GREEN CAR



Entidad concedente	Importe	Descripción
UE	20.132,50	Imputación 2013 subvención proyecto EMPOWER
UE	10.452,52	Imputación 2013 subvención proyecto INNOFIN
UE	1.376,67	Imputación 2013 subvención proyecto NANOCORE
UE	92.345,84	Imputación 2013 subvención proyecto SATCAS
UE	1.290,42	Imputación 2013 subvención proyecto ECOQUENCH
UE	158.478,86	Imputación 2013 subvención proyecto FIBCEM
UE	20.260,91	Imputación 2013 concesión subvención SOCOOL
UE	30.391,37	Imputación 2013 concesión subvención SOCOOL
UE	954,74	Imputación 2013 concesión subvención SOCOOL
UE	1.432,12	Imputación 2013 concesión subvención SOCOOL
UE	1.566,64	Imputación 2013 subvención proyecto TECCAS
UE	29.766,08	Imputación 2013 subvención proyecto TECCAS
UE	103.112,28	Imputación 2013 subvención proyecto MIDAS
UE	64,30	Imputación 2013 subvención proyecto COMPAIR, parte FPC
UE	354,74	Imputación 2013 subvención proyecto COMPAIR, parte FPC
UE	7.357,87	Imputación 2013 subvención proyecto TDM SEALS
UE	16.313,14	Imputación 2013 subvención proyecto LOGICAD
UE	19.938,38	Imputación 2013 subvención proyecto LOGICAD
UE	48.448,13	Imputación 2013 subvención proyecto E-INCORPORATE II
UE	47.403,35	Imputación 2013 subvención proyecto OSIRIS
UE	27.465,16	Imputación 2013 subvención proyecto OSIRIS
UE	30.631,34	Imputación 2013 concesión subvención proyecto E-VECTOOR
UE	56.666,14	Imputación 2013 concesión subvención proyecto E-VECTOOR
UE	8.333,86	Concesión cobro anticipado subvención proyecto E-VECTOOR
UE	-8.333,86	Periodificación concesión cobro anticipado subvención proyecto E-VECTOOR
UE	2.433,68	Concesión cobro anticipado subvención proyecto LOGINN
UE	10.072,37	Concesión cobro anticipado subvención proyecto LOGINN
UE	-2.433,68	Periodificación concesión cobro anticipado subvención proyecto LOGINN
UE	-10.072,37	Periodificación concesión cobro anticipado subvención proyecto LOGINN
UE	30.908,80	Concesión cobro anticipado subvención proyecto ACTIS 2013-2014
UE	-30.908,80	Periodificación concesión cobro anticipado subvención proyecto ACTIS 2013-2014
UE	70,60	Concesión cobro anticipado subvención proyecto LIMOWOOD
UE	-70,6	Periodificación concesión cobro anticipado subvención proyecto LIMOWOOD
UE	89.334,27	Concesión cobro anticipado subvención proyecto SAFEJOINT
UE	-89.334,27	Periodificación concesión cobro anticipado subvención proyecto SAFEJOINT
UE	1.017,80	Concesión subvención proyecto RAMPWARE, anualidad 2013
UE	54.960,03	Concesión subvención proyecto TEMIS, anualidad 2013



Entidad concedente	Importe	Descripción
UE	4.275,28	Concesión extra por liquidación subvención ACTIS II, anualidad 2012
UE	493,60	Concesión cobro anticipado subvención proyecto RAMPWARE
UE	-493,6	Periodificación cobro anticipado subvención proyecto RAMPWARE, parte FPC
UE	16.485,95	Concesión subvención ampliación presupuesto proyecto EMINNOVA
UE	-3.736,80	Ajuste por menor justificación concesión subvención proyecto KPM
UE	-4.809,98	Ajuste final concesión subvención proyecto PIREDRID por menor imputación
UE	30.594,17	Concesión subvención proyecto LOGICON
UE	107.079,58	Concesión cobro anticipado subvención proyecto LOGICON
UE	-107.079,58	Periodificación concesión cobro anticipado subvención proyecto LOGICON
UE	2.723,44	Concesión cobro anticipado subvención proyecto E-VECTOOR
UE	-2.723,44	Periodificación cobro anticipado subvención proyecto E-VECTOR
UE	17.995,86	Concesión subvención proyecto WIDERMOS
UE	4.937,76	Concesión subvención proyecto KM 2.0
UE	-40.947,88	Ajuste por ampliación plazo subvención proyecto SATCAS
UE	620,08	Ajuste mayor justificación 2013 subvención proyecto TDM SEALS
UE	1.005,28	Ajuste mayor justificación subvención proyecto LOGINN
UE	4.160,60	Ajuste mayor justificación subvención proyecto LOGINN
UE	483,64	Ajuste mayor justificación subvención proyecto LIMOWOOD
UE	-5.939,66	Ajuste concesión menor justificación subvención proyecto SOCOOL
UE	-8.909,64	Ajuste concesión menor justificación subvención proyecto SOCOOL
UE	-8.260,00	Ajuste auditoria subvención proyecto EMPOWER anualidad 2013
UE	-37.378,00	Ajuste auditoria subvención proyecto FIBCEM anualidad 2013
UE	-36.675,00	Ajuste auditoria subvención proyecto E-INCORPORATE II anualidad 2013
UE	-25.803,00	Ajuste auditoria subvención proyecto MIDAS anualidad 2013
UE	-7.822,00	Ajuste auditoria subvención proyecto SAFEJOINT anualidad 2013
UE	503.500,00	Concesión subvención FEDER "Transferencia y asesoría", anualidad 2013
UE	1.012.500,00	Concesión subvención FSE proyecto "Formación continua tecnólogos", anualidad 2013
UE	277,50	Concesión subvención FSE "Befoinnova", anualidad 2013
UE	9.435,00	Concesión subvención FSE "Befoinnova", anualidad 2013
UE	7.215,00	Concesión subvención FSE "Befoinnova", anualidad 2013
UE	8.325,00	Concesión subvención FSE "Befoinnova", anualidad 2013
UE	6.382,50	Concesión subvención FSE "Befoinnova", anualidad 2013
UE	23.865,00	Concesión subvención FSE "Befoinnova", anualidad 2013
UE	-69.299,81	Ajuste concesión 6ª certificación FEDER TRANSFERENCIA anualidad 2013



Entidad concedente	Importe	Descripción
UE	-152.709,25	Ajuste concesión 6ª certificación Fse Tecnólogos anualidad 2013
UE	7.029,80	Ajuste concesión 6ª certificación Fse Befoinnova anualidad 2013
UE	-197.942,20	Provisión control financiero 4ª certificación FEDER "Transferencia"
UE	-133.409,37	Provisión por criterio control financiero 5ª certificación FEDER "Transferencia"
TOTAL SUBVENCIONES EXPLOTACIÓN UE, RECIBIDAS 2013	1.981.912,25	

Entidad concedente	Importe	Descripción
AENOR	654,05	Concesión ayuda AENOR para asistencia A.Gomez a reunión en Washington(OS1200909)
TOTAL SUBVENCIONES EXPLOTACION OTRAS ENTIDADES, RECIBIDAS 2013	654,05	

3., SUBVENCIONES DE CAPITAL RECIBIDAS

Entidad concedente	Importe	Descripción
DGA	1.596.234,33	Concesión convenio infraestructuras 2013, parte II
MINISTERIO	8.925,48	Imputación 2013 subvención proyecto Infraestructuras (Cámara climática)
MINISTERIO	-1.781,83	Ajuste por menor justificación subvención proyecto Infraestructuras (Cámara climática)
MINISTERIO	1.150.271,77	Concesión subvención capital proyecto FEDER "Infraestructuras" según ejecución 2013
MINISTERIO	460.667,50	Concesión subvención de capital infraestructuras MINECO (Cámara semianecoica) parte 2013
DGA	1.172.859,30	Concesión subvención proyecto DGA inversiones, según ejecución 2013
MINISTERIO	-1.637,72	Ajuste subvenciones de capital préstamo LOGYSTICA por intereses no devengados
TOTAL SUBVENCIONES DE CAPITAL, RECIBIDAS 2013	4.385.538,83	





COMPOSICION DEL CAPITAL SOCIAL DE LA ENTIDAD

El Instituto Tecnológico de Aragón por su forma jurídica no tiene constituido un capital social, no obstante existe un fondo social proveniente de la incorporación al patrimonio del Instituto del líquido patrimonial resultante de la liquidación de la S.A.T.A. y de la aplicación de fondos procedentes de la DGA.

Entidad	Importe Fondo Social	%
DIPUTACIÓN GENERAL DE ARAGON	1.644.565,15 euros	100%
TOTAL	1.644.565,15 euros	100%

COMPOSICION DEL CONSEJO DE RECTOR:

A fecha 31/12/2013 el Consejo Rector está compuesto por los siguientes representantes:

Apellidos y Nombre	Entidad que representa
Aliaga López, Arturo	Consejero de Industria e Innovación, Presidente del Consejo Rector
Navarro Espada, Javier	Director General de Industria y de la PYME del Departamento de Industria e Innovación, Vicepresidente del Consejo Rector
Domingo Comeche, Salvador	Director del Instituto Tecnológico de Aragón, Vocal nato del Consejo Rector
García Muro, Miguel Angel	Director General de Investigación e Innovación del Departamento de Industria e Innovación, Vocal del Consejo Rector
Sanromán Gil, Cristina	Secretaría General Técnica del Departamento de Industria e Innovación, Vocal del Consejo Rector.
Leal Marcos, Andrés	Jefe de Servicio de Estudios y Defensa de la Competencia, Departamento de Economía, Vocal del Consejo Rector.
Burillo Panivino, Javier	Jefe de Servicio de Apoyo a la PYME, Departamento de Industria e Innovación, Vocal del Consejo Rector.
Zaragoza Fernández, Pilar	Vicerrectora de Transferencia e Innovación Tecnológica de la Universidad de Zaragoza, Vocal del Consejo Rector



García Vinuesa, Luis Miguel	Vicerrector de Política Científica de la Universidad de Zaragoza, Vocal del Consejo Rector
Buñuel Magdalena, Miguel-A.	CONAI-Consejo Asesor de Investigación y Desarrollo, Vocal del Consejo Rector
Orea Clemente, Víctor	Consejo Superior de Investigaciones Científicas, Vocal del Consejo Rector
Villarroya Greschuhna, Jorge	Confederación Regional de Empresarios de Aragón, CREA, Vocal del Consejo Rector.
Pérez Serrano, Carmelo	Confederación Pequeña y Mediana Empresa de Aragón, CEPYME, Vocal del Consejo Rector.
De las Morenas del Toro, José	UGT, Vocal del Consejo Rector.
Pina Lasheras, Manuel Luis	CC.OO, Vocal del Consejo Rector
Sánchez de Olavarrieta, Teresa	Gerente del Instituto Tecnológico de Aragón, Secretaria del Consejo Rector

Zaragoza, 30 de Mayo de 2014

EL DIRECTOR DEL ITA


Fdo.: Salvador Domingo Comeche



SOCIEDADES PARTICIPADAS:

El importe de las inversiones financieras a largo plazo en Instrumentos de patrimonio a 31/12/2013 asciende a un total de 10.000 euros, según el siguiente detalle:

Nombre de la sociedad	% de participación	Nombre y % participación de otros socios públicos
FUNDACIÓN DESARROLLO NUEVAS TECNOLOGÍAS DEL HIDRÓGENO	3,03%	- COMUNIDAD AUTONOMA DE ARAGON-18,18% - INSTITUTO ARAGONES DE FOMENTO-3,03% - FUNDACIÓN CIRCE-3,03% - PARQUE TECNOLÓGICO WALQA, S.A-3,03% - UNIVERSIDAD DE ZARAGOZA-3,03%

Zaragoza, 30 de Mayo de 2014

EL DIRECTOR DEL ITA



Fdo.: Salvador Domingo Comeche

