



# INFORMES ECONÓMICOS

Número 12

Julio 2006

---

Informe  
de  
Economía  
y  
Empleo

## CONDICIONES DE VIDA DE LOS ARAGONESES

Javier Villanueva Sánchez  
Departamento de Economía, Hacienda y Empleo (Gobierno de Aragón)

---

## CONDICIONES DE VIDA DE LOS ARAGONESES

*La situación socioeconómica de los aragoneses es mejor que la media española ...*

La situación socioeconómica de los aragoneses es relativamente buena. Es mejor que la media de los españoles para la práctica totalidad de los indicadores existentes. La renta media es superior en Aragón a la correspondiente española, tanto para los hogares como por persona o unidad de consumo. Esto hace que los hogares puedan afrontar sus gastos sin grandes preocupaciones. El riesgo de pobreza es menor en Aragón que en el promedio español. La calidad de vida, medida por las molestias ambientales es superior en Aragón y los aragoneses se perciben a sí mismos con buen estado de salud.

*... según se desprende de la Encuesta de Condiciones de Vida*

Estos resultados proceden de la Encuesta de Condiciones de Vida (ECV)<sup>1</sup> que proporciona información para el estudio de la pobreza, la desigualdad, la cohesión social, las necesidades de la población y el impacto de las políticas sociales y económicas sobre los hogares. Se trata de una operación estadística armonizada en el ámbito de la Unión Europea.

A continuación se realiza un análisis descriptivo de las condiciones de vida de los aragoneses poniéndolas en contexto con el resto de las Comunidades Autónomas y con el conjunto de España.

### La renta media en Aragón es superior al promedio español

*Los ingresos medios por hogar superan la media ...*

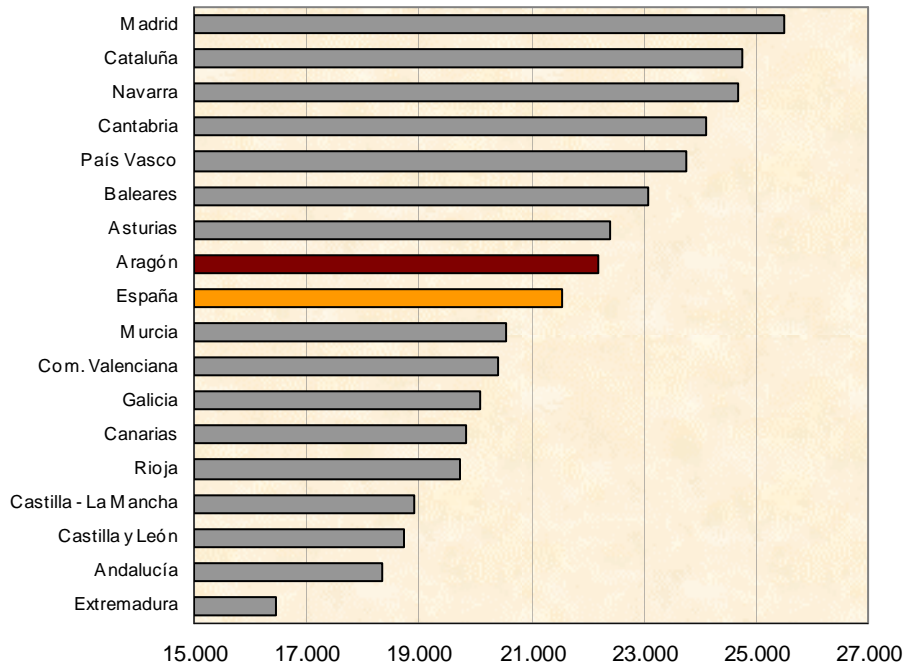
En el año 2003 los hogares aragoneses obtuvieron unos ingresos anuales netos de 22.198 euros, un 3% por encima de la media española. Por Comunidades Autónomas, Aragón se situaba en la octava posición, con los extremos ocupados por Madrid en el superior, con 25.493 euros (18% por encima de la media) y Extremadura en el inferior, con 16.470 euros (un 24% por debajo de la media).

*... y otro tanto ocurre con los ingresos medios por persona*

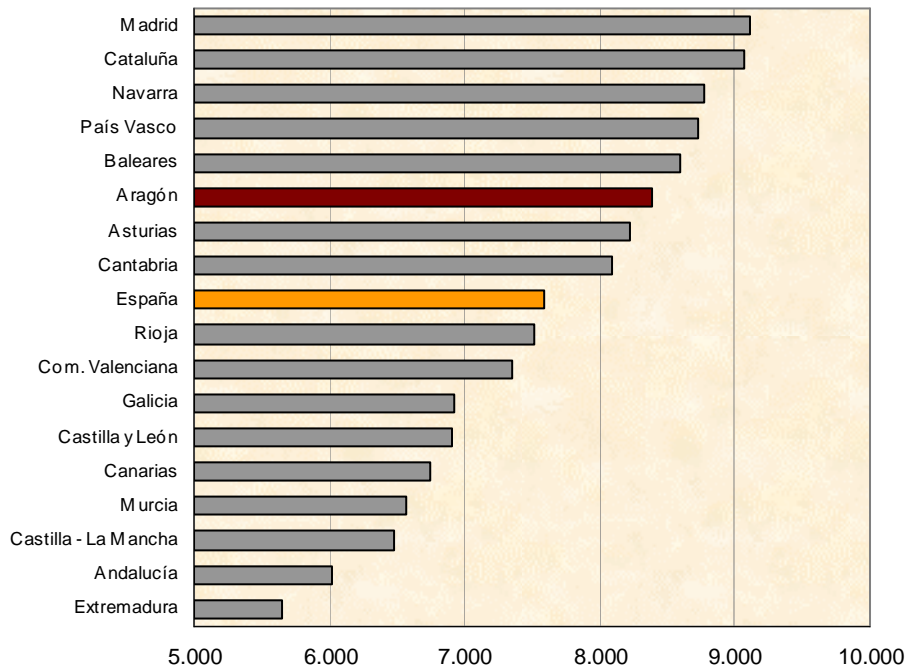
Los ingresos medios por persona en Aragón ascendían a 8.383 euros, un 10,4% por encima de la media española. Con relación al resto de las Comunidades Autónomas, Aragón ocupa la sexta posición y los extremos corresponden también en este caso a Madrid el superior con 9.111 euros (20% por encima de la media) y Extremadura el inferior con 5.653 euros (26% por debajo de la media).

<sup>1</sup> Los últimos resultados disponibles de la encuesta corresponden al año 2004, si bien la recogida de información de los hogares corresponde al año 2003.

**Ingresos netos anuales por hogar (2003)**



**Ingresos netos anuales por persona (2003)**

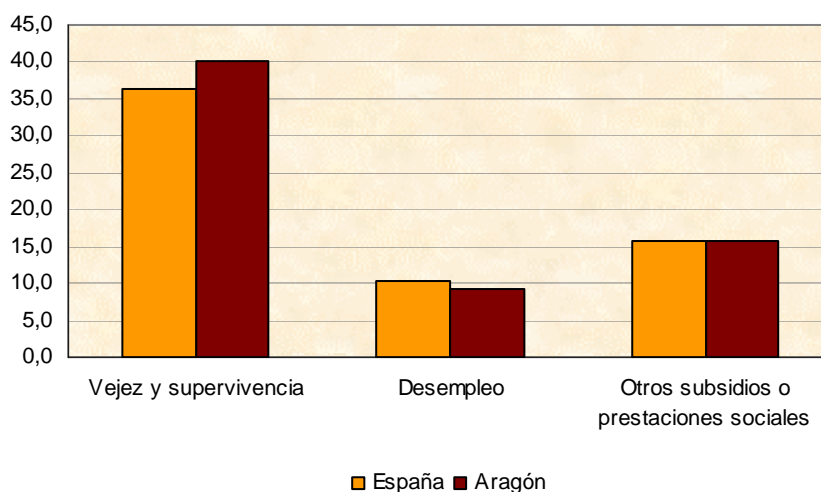


Fuente: Encuesta de Condiciones de Vida (INE)

***El 59% de los hogares recibe algún tipo de prestación social ...***

Más de la mitad de los hogares aragoneses (el 59%) percibía en 2003 algún tipo de prestación social. En su mayoría se trata de prestaciones por jubilación y supervivencia (viudedad y orfandad) que eran percibidas por un 40,2% de los hogares aragoneses, un 9,1% percibían prestaciones por desempleo y un 15,6% otro tipo de prestaciones.

**Prestaciones percibidas por los hogares 2003**  
(% de hogares s/total)



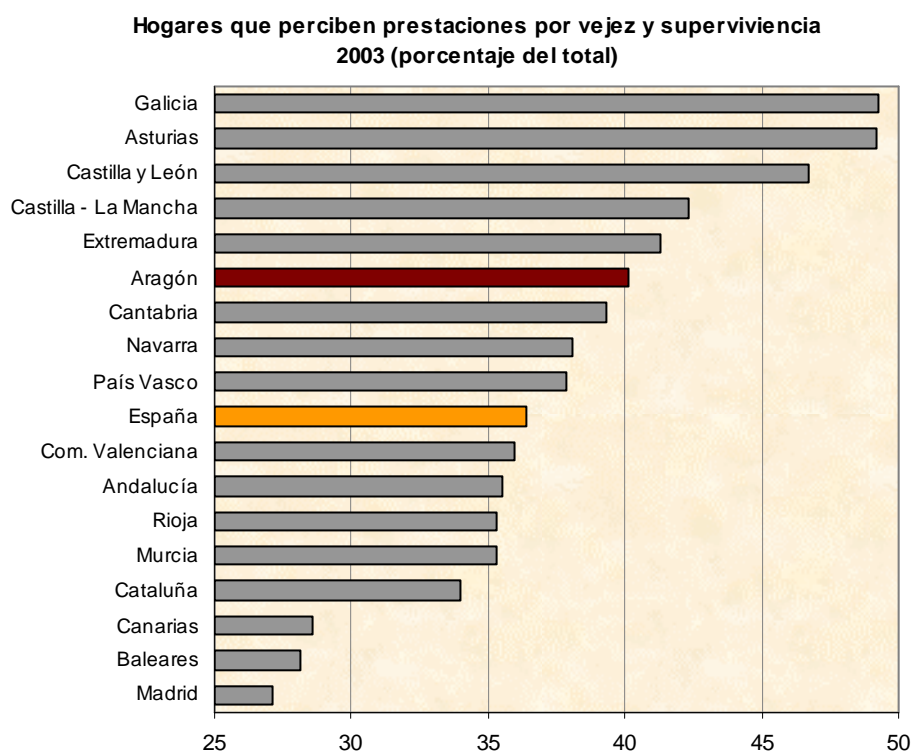
Fuente: Encuesta de Condiciones de Vida (INE)

***... en especial por vejez y supervivencia ...***

En términos comparativos con el resto de las Comunidades Autónomas, los hogares aragoneses perciben más rentas asociadas a la vejez (casi un 4% más de hogares), menos prestaciones por desempleo (1,2% menos) y una tasa similar de otro tipo de prestaciones. Como es lógico, las prestaciones de vejez y supervivencia son más habituales en aquellas Comunidades Autónomas con una población más envejecida.

***... lo que está relacionado con la estructura demográfica***

De esta manera, las Comunidades con más hogares perceptores de pensiones de jubilación o supervivencia son Galicia, con un 49,3% de los hogares y Asturias, con un 49,2%. Las Comunidades con menos hogares perceptores de estas rentas son Canarias, Baleares y Madrid, todas ellas con menos de un 30% de los hogares perceptores. Aragón ocupa en este ranking la sexta posición cuando ordenamos de mayor a menor proporción de hogares perceptores.



Fuente: Encuesta de Condiciones de Vida (INE)

### Los hogares aragoneses tienen pocas dificultades para afrontar gastos

*En Aragón los hogares tienen menos dificultades para afrontar ciertos gastos ...*

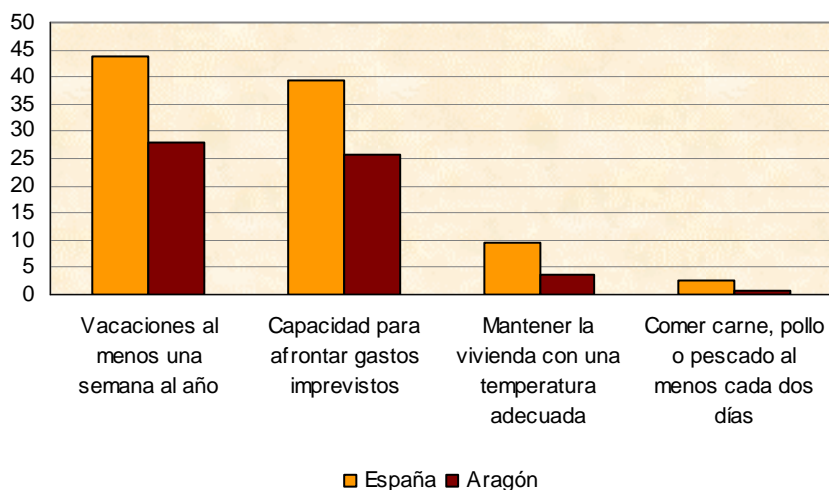
Los hogares aragoneses tienen menos dificultades que la media de los hogares españoles para afrontar diversos tipos de gastos. Así, mientras que en España un 39% de los hogares no tienen capacidad para afrontar imprevistos, este porcentaje se reduce hasta el 26% en el caso de Aragón. De hecho, Aragón es la tercera Comunidad Autónoma, después de Navarra y del País Vasco con menor porcentaje de hogares con problemas para afrontar imprevistos.

*... como permitirse unas vacaciones o hacer frente a imprevistos*

Indicadores similares, como la capacidad para disfrutar de vacaciones una semana al año, para mantener el hogar a una temperatura adecuada o para comer carne o pescado al menos cada dos días, también sitúan la calidad de vida de los aragoneses a un buen nivel en términos relativos. Un 44% de los hogares españoles dicen que no pueden permitirse una semana de vacaciones al año, este porcentaje se sitúa en el 28% en Aragón. Un 9% de los hogares españoles tiene dificultades para mantener la vivienda a una temperatura adecuada, proporción que desciende al 4% en el caso de Aragón. En esta Comunidad, apenas un 0,6% de los hogares manifiesta dificultades para comer carne o pescado al menos cada

dos días, proporción que se eleva hasta el 2,5% en el promedio español.

**Porcentaje de hogares que no pueden permitirse determinados gastos (2003)**



**Hogares que no pueden permitirse determinados gastos (% del total)**

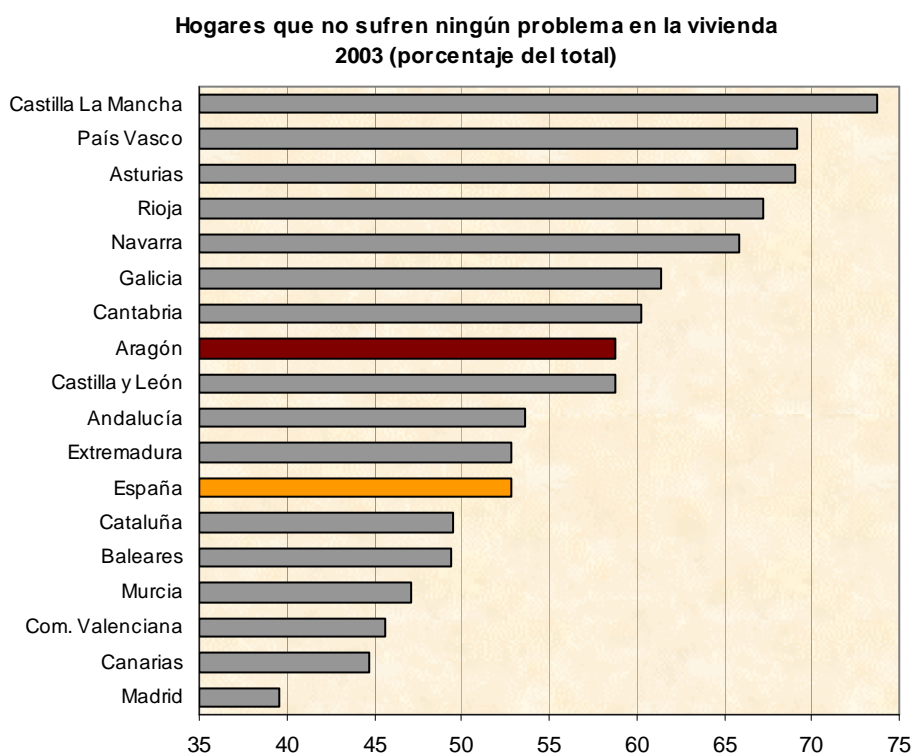
	Vacaciones al menos una semana al año	Comer carne, pollo o pescado al menos cada dos días	Mantener la vivienda con una temperatura adecuada	Capacidad para afrontar gastos imprevistos
Andalucía	60,8	2,8	14,2	54,5
<b>ARAGÓN</b>	<b>28,1</b>	<b>0,6</b>	<b>3,8</b>	<b>25,8</b>
Asturias	43,4	1,6	5,6	31,2
Baleares	33,2	2,1	11,3	28,5
Canarias	57,9	8,8	10,2	61
Cantabria	42,3	2,4	7,4	28,9
Castilla La Mancha	43,4	3,3	7,4	39,5
Castilla y León	37	0,9	4,1	27,6
Cataluña	36,8	2,7	6,3	33,8
Com. Valenciana	49,9	2	12,9	43
Extremadura	57,3	1,4	21,6	43,8
Galicia	53,4	2,1	21,1	43,5
Madrid	31,1	1,4	4,3	33,6
Murcia	57,6	9,5	11,1	47,6
Navarra	22,4	0,8	0,6	22,5
País Vasco	25,5	1	4	20
Rioja	34,7	0,3	2,9	32,9
<b>España</b>	<b>43,9</b>	<b>2,5</b>	<b>9,4</b>	<b>39,2</b>

Fuente: Encuesta de Condiciones de Vida (INE)

## Los aragoneses están relativamente satisfechos con el uso de su vivienda

*El 59% de los hogares no tiene problemas con su vivienda ...*

El 59% de los hogares aragoneses manifiesta no tener problemas con el uso de su vivienda, seis puntos por encima del promedio español. Los hogares más satisfechos se localizan en Castilla La Mancha, Asturias y el País Vasco y los menos satisfechos en Madrid y Canarias, ocupando Aragón el puesto octavo, junto con Castilla y León, en una ordenación de mayor a menor satisfacción.

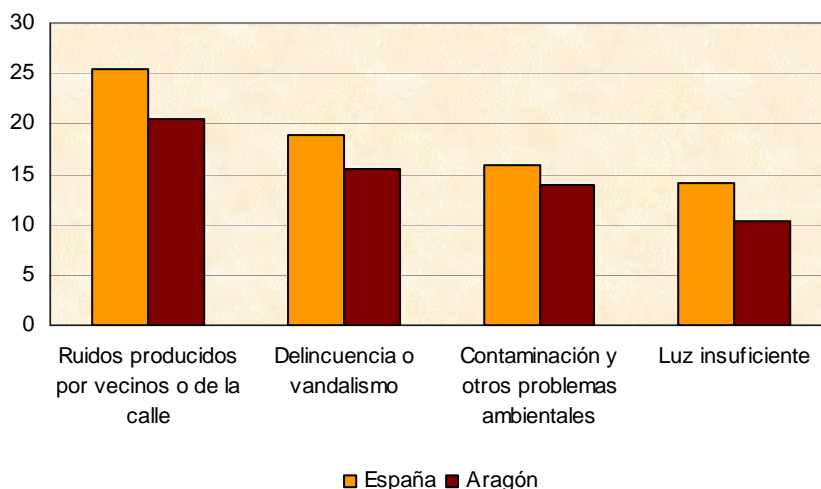


Fuente: Encuesta de Condiciones de Vida (INE)

*... y una menor proporción de hogares sufren problemas de ruidos, delincuencia, contaminación o luz insuficiente*

Con relación a los problemas más habituales encontrados por los hogares en su vida cotidiana, el porcentaje de hogares que se sienten afectados en Aragón es inferior al promedio español. La proporción de hogares aragoneses que manifiestan sufrir ruidos vecinales es del 21% comparado con un 26% en el conjunto de España. Un 16% de los hogares aragoneses se quejan de la delincuencia y el vandalismo, en comparación con un 19% de media en los hogares españoles. La contaminación supone un problema para el 14% de los hogares aragoneses y para el 16% de los españoles. Un 10% de los hogares aragoneses manifiesta encontrar insuficiente la luz de su vivienda, porcentaje que asciende hasta el 14% en el promedio español.

**Problemas sufridos en los hogares (2003)  
(porcentaje del total)**



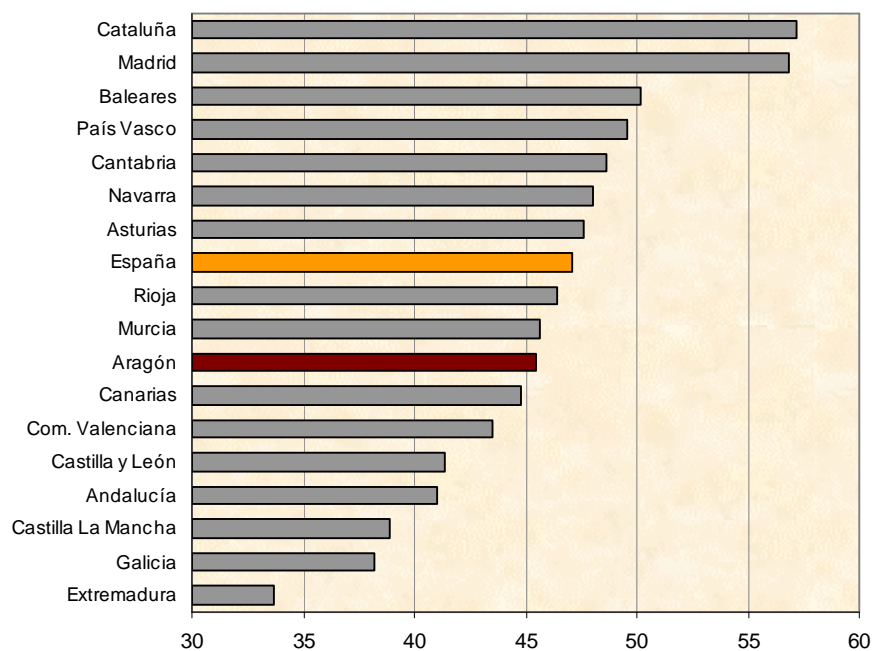
Fuente: Encuesta de Condiciones de Vida (INE)

*El equipamiento de ordenadores y automóviles en Aragón es ligeramente inferior a la media*

...

La práctica totalidad de los hogares españoles tiene teléfono, televisión en color y lavadora, tres de cada cuatro hogares tienen coche y uno de cada dos hogares tiene ordenador. Aragón, en materia de equipamiento de los hogares, se encuentra ligeramente por debajo de la media española. Así, un 46% de los hogares aragoneses tiene ordenador en casa, frente a un 47% de los españoles y un 71% de los hogares aragoneses tiene coche frente a un 74% de los españoles.

**Hogares equipados con ordenador 2003 (%)**

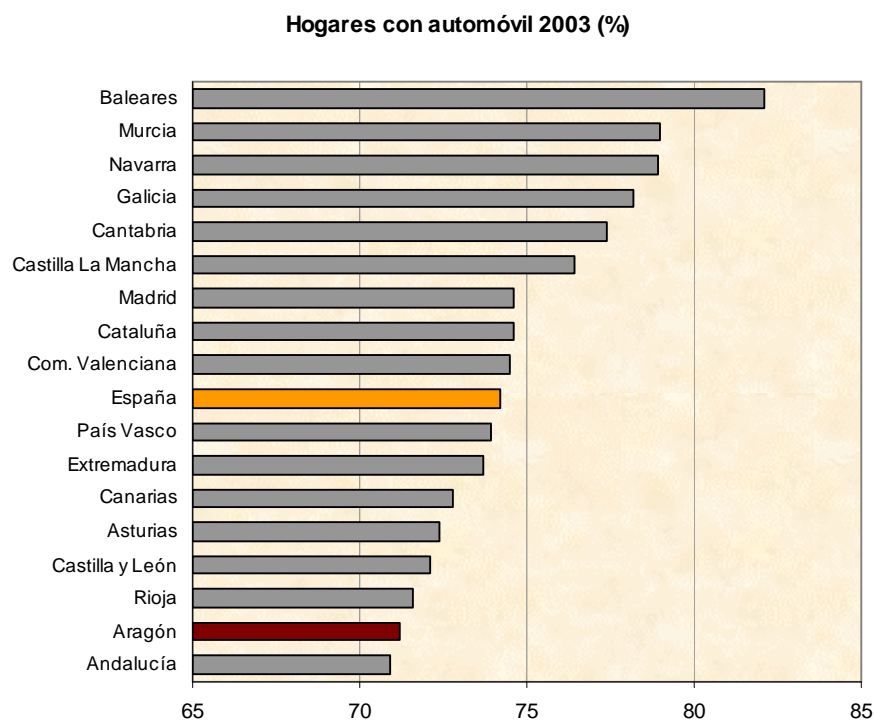


Fuente: Encuesta de Condiciones de Vida (INE)



*... ocupando el décimo lugar en equipamiento informático ...*

Por Comunidades Autónomas, las que muestran un mayor porcentaje de hogares con ordenador son Cataluña y Madrid y las que tienen un menor porcentaje de hogares con ordenador son Extremadura y Galicia. Aragón ocupa en este ranking el décimo puesto.



Fuente: Encuesta de Condiciones de Vida (INE)

*... y el penúltimo en automóviles*

Las Comunidades Autónomas con mayor porcentaje de hogares con automóvil son Baleares, Murcia y Navarra y las que tienen un menor porcentaje de hogares equipados con automóvil son Andalucía y Aragón. Destaca por lo tanto el hecho de que los hogares aragoneses son después de Andalucía los menos propensos a tener automóvil.

### **El riesgo de pobreza en Aragón es comparativamente bajo**

*Aragón es la cuarta Comunidad con menor riesgo de pobreza ...*

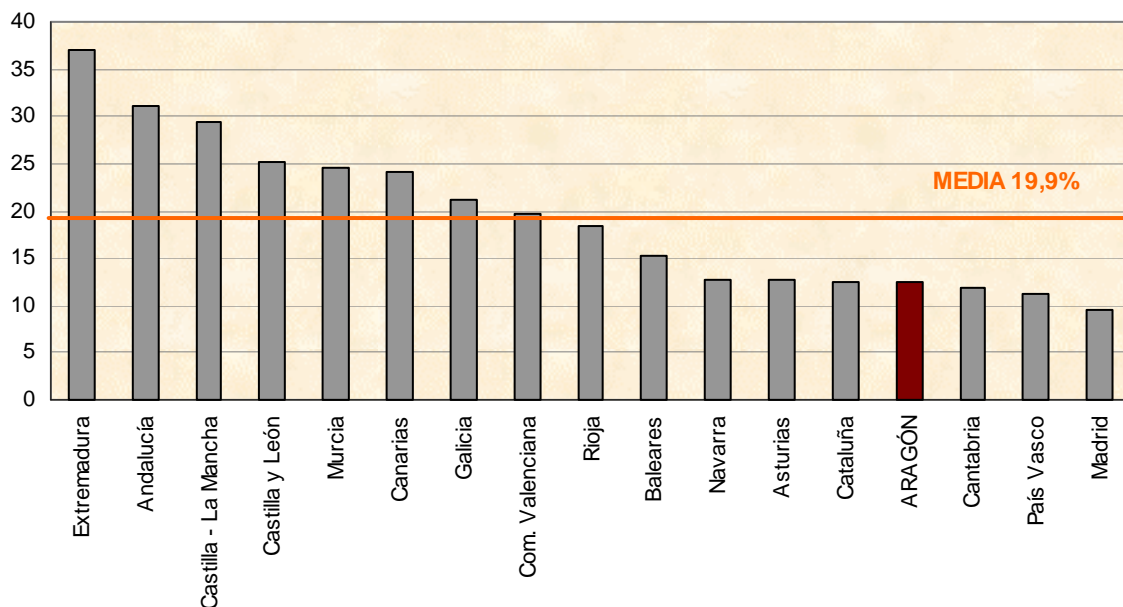
Aragón es la cuarta Comunidad Autónoma con menor riesgo de pobreza, con un 12,5% de la población por debajo del umbral de pobreza relativa<sup>2</sup>, 7,4 puntos porcentuales por debajo de la media española. Por Comunidades Autónomas, Extremadura y Andalucía son las Comunidades que presentan una mayor proporción de

<sup>2</sup> El umbral de pobreza relativa es el valor que corresponde al 60% de la mediana de los ingresos por unidad de consumo. Las unidades de consumo de los hogares no coinciden necesariamente con el número de personas porque se tiene en cuenta las economías de escala existentes en los hogares por el hecho de tener varios miembros o por la condición de los mismos. Así para el obtener el número de unidades de consumo del hogar se pondera con 1 al primer adulto, con 0,5 los restantes adultos y con 0,3 los menores de 14 años.

**... con un 12,5% de la población por debajo de dicho umbral**

población en riesgo de pobreza (un 37% y 31% respectivamente). En el extremo opuesto, la proporción de población con menor riesgo de pobreza se encuentra en Madrid y en el País Vasco (con un 10% y 11% respectivamente).

**Porcentaje de personas por debajo del umbral de la pobreza**

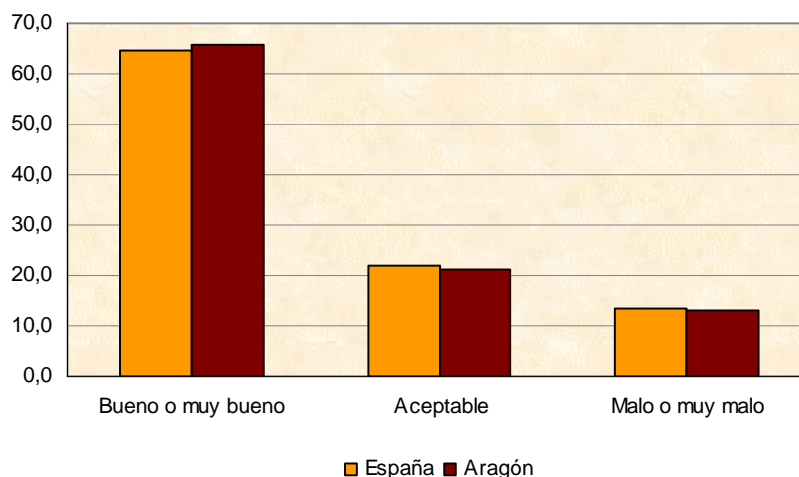


Fuente: Encuesta de Condiciones de Vida (INE)

**La población aragonesa percibe positivamente su estado de salud general**

La percepción que tiene la población aragonesa sobre su salud es positiva. Un 66% de la población percibe su estado de salud como bueno o muy bueno, frente al 13% que lo estiman malo o muy malo. El 21% restante los considera aceptable. En este terreno, Aragón se sitúa prácticamente en la media nacional.

**Estado general de salud 2003 (porcentaje del total)**



Fuente: Encuesta de Condiciones de Vida (INE)