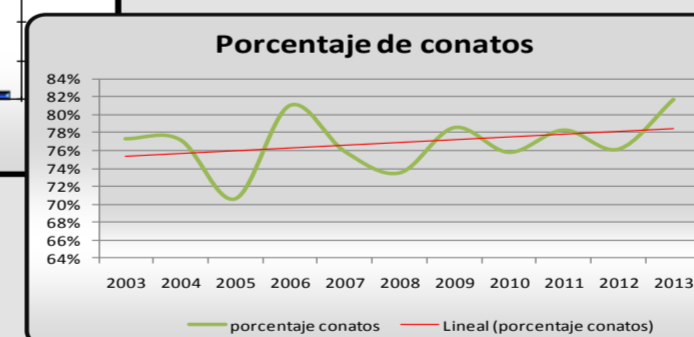
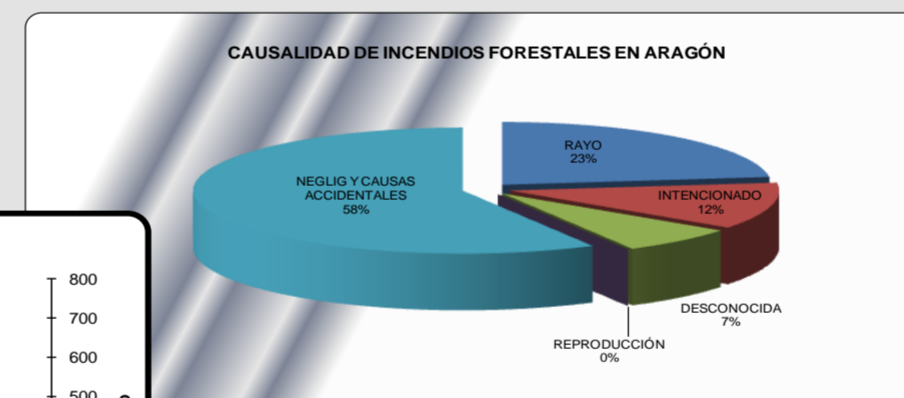
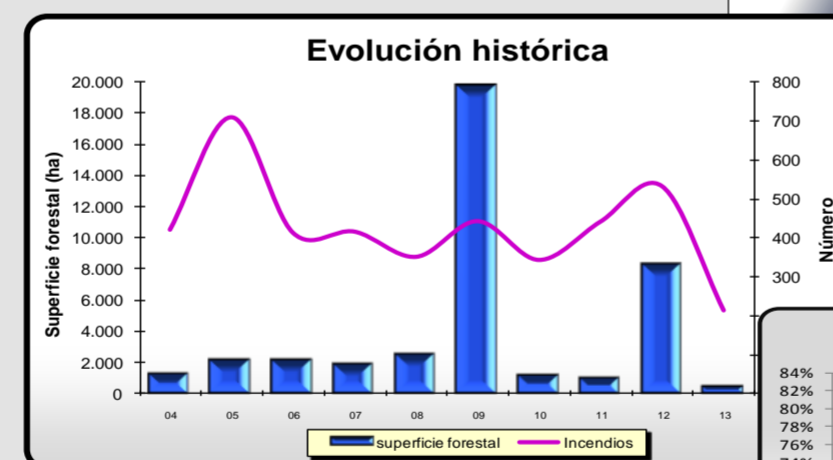


AVANCE ESTADÍSTICO DE INCENDIOS FORESTALES
Del 1 de enero al 31 de diciembre de 2017

AVANCE ESTADISTICO DE INCENDIOS FORESTALES
31 de diciembre de 2017



AVANCE ESTADÍSTICO DE INCENDIOS FORESTALES
Del 1 de enero al 31 de diciembre de 2017

DATOS PROVISIONALES ESTADÍSTICA DE INCENDIOS 2017 - ARAGÓN -

	SEMANA	CONATO						1 - 5 HAS						> 5 HAS				TOTAL Periodo			TOTAL ACUMULADO				
		PARCIAL			ACUMULADO			PARCIAL			ACUMULADO			PARCIAL		ACUMULADO		Nº	S.TOTAL	S.AR	Nº	S.TOTAL	S.AR		
		Nº	S.TOTAL	S.AR	Nº	S.TOTAL	S.AR	Nº	S.TOTAL	S.AR	Nº	S.TOTAL	S.AR	Nº	S.TOTAL	S.AR									
ENERO		17	4.94	0.07	17	4.94	0.07	6	9.21	1.04	6	9.21	1.04	1	33.00	0.00	1	33.00	0.00	24	47.15	1.11	24	47.15	1.11
FEBRERO		19	5.70	0.16	36	10.64	0.23	11	26.02	4.14	17	35.23	5.18	1	7.40	0.00	2	40.40	0.00	31	39.12	4.30	55	86.27	5.41
MARZO		46	12.03	3.18	82	22.67	3.41	16	30.33	3.79	33	65.56	8.97	2	10.27	0.60	4	50.67	0.60	64	52.63	7.57	119	138.90	12.98
ABRIL		37	6.22	1.71	119	28.89	5.12	6	11.72	1.08	39	77.28	10.05	1	5.74	0.00	5	56.41	0.60	44	23.68	2.79	163	162.58	15.77
MAYO		47	7.32	1.74	166	36.21	6.86	6	9.90	3.91	45	87.18	13.96	2	26.40	0.00	7	82.81	0.60	55	43.62	5.65	218	206.20	21.42
JUNIO		44	6.12	1.56	210	42.33	8.42	7	11.85	5.31	52	99.03	19.27	0	0.00	0.00	7	82.81	0.60	51	17.97	6.87	269	224.17	28.29
JULIO	1-9	14	1.78	0.26	224	44.11	8.68	6	13.10	11.10	58	112.13	30.37	3	22.79	9.00	10	105.60	9.60	23	37.67	20.36	292	261.84	48.65
JULIO	10-16	2	0.01	0.00	226	44.12	8.68	0	0.00	0.00	58	112.13	30.37	0	0.00	0.00	10	105.60	9.60	2	0.01	0.00	294	261.85	48.65
JULIO	17-23	20	1.69	0.60	246	45.81	9.28	1	2.00	0.00	59	114.13	30.37	3	68.54	52.24	13	174.14	61.84	24	72.23	52.84	318	334.08	101.49
JULIO	24-30	3	1.13	0.33	249	46.94	9.61	1	1.02	0.00	60	115.15	30.37	0	0.00	0.00	13	174.14	61.84	4	2.15	0.33	322	336.23	101.82
JUL-AGO	31-6	13	0.91	0.66	262	47.85	10.27	4	7.50	0.15	64	122.65	30.52	1	7.74	7.74	14	181.88	69.58	18	16.15	8.55	340	352.38	110.37
AGOSTO	7-13	2	0.22	0.22	264	48.07	10.49	3	4.80	2.80	67	127.45	33.32	2	40.80	8.10	16	222.68	77.68	7	45.82	11.12	347	398.20	121.49
AGOSTO	14-20	9	1.28	1.05	273	49.35	11.54	2	8.85	1.85	69	136.30	35.17	0	0.00	0.00	16	222.68	77.68	11	10.13	2.90	358	408.33	124.39
AGOSTO	21-27	27	2.37	0.70	300	51.72	12.24	1	0.00	0.00	70	136.30	35.17	4	167.20	35.20	20	389.88	112.88	32	170.57	35.90	390	578.90	160.29
AGO-SEPT	28-3	2	0.26	0.00	302	51.98	12.24	1	1.20	0.00	71	137.50	35.17	0	0.00	0.00	20	389.88	112.88	3	1.46	0.00	393	580.36	160.29
SEPTIEMBRE	4-10	4	0.11	0.10	306	52.09	12.34	0	0.00	0.00	71	137.50	35.17	0	0.00	0.00	20	389.88	112.88	4	0.11	0.10	397	580.47	160.39
SEPTIEMBRE	11-17	4	1.31	0.50	310	53.40	12.84	0	0.00	0.00	71	137.50	35.17	2	45.75	36.47	22	435.63	149.35	6	47.06	36.97	403	627.53	197.36
SEPTIEMBRE	18-24	4	0.12	0.09	314	53.52	12.93	2	2.54	1.00	73	140.04	36.17	0	0.00	0.00	22	435.63	149.35	6	2.66	1.09	409	630.19	198.45
SEPTIEMBRE	25-30	0	0.00	0.00	314	53.52	12.93	0	0.00	0.00	73	140.04	36.17	0	0.00	0.00	22	435.63	149.35	0	0.00	0.00	409	630.19	198.45
OCTUBRE		9	1.17	0.64	323	54.69	13.57	1	3.50	0.00	74	143.54	36.17	2	21.00	0.00	24	456.63	149.35	12	25.67	0.64	421	655.86	199.09
NOVIEMBRE		17	4.59	0.40	340	59.27	13.97	2	3.46	1.05	76	147.00	37.22	0	0.00	0.00	24	456.63	149.35	19	8.05	1.45	440	663.90	200.54
DICIEMBRE		19	4.41	1.58	359	63.68	15.55	1	2.31	0.00	77	149.31	37.22	4	237.06	54.11	28	693.69	203.46	24	243.78	55.69	464	907.68	256.23

AVANCE ESTADÍSTICO DE INCENDIOS FORESTALES
Del 1 de enero al 31 de diciembre de 2017

DATOS PROVISIONALES ESTADÍSTICA DE INCENDIOS 2017 - HUESCA -

	SEMANA	CONATO						1 - 5 HAS						> 5 HAS						TOTAL Periodo			TOTAL ACUMULADO		
		PARCIAL			ACUMULADO			PARCIAL			ACUMULADO			PARCIAL			ACUMULADO			Nº	S.TOTAL	S.AR	Nº	S.TOTAL	S.AR
		Nº	S.TOTAL	S.AR	Nº	S.TOTAL	S.AR	Nº	S.TOTAL	S.AR	Nº	S.TOTAL	S.AR	Nº	S.TOTAL	S.AR	Nº	S.TOTAL	S.AR						
ENERO		2	0.15	0.07	2	0.15	0.07	1	1.00	1.00	1	1.00	1.00	0	0.00	0.00	0	0.00	0.00	3	1.15	1.07	3	1.15	1.07
FEBRERO		3	1.18	0.13	5	1.33	0.20	2	3.77	3.14	3	4.77	4.14	0	0.00	0.00	0	0.00	0.00	5	4.95	3.27	8	6.10	4.34
MARZO		12	3.11	1.20	17	4.44	1.40	4	10.47	0.18	7	15.24	4.32	0	0.00	0.00	0	0.00	0.00	16	13.58	1.38	24	19.68	5.72
ABRIL		6	1.07	0.02	23	5.51	1.42	0	0.00	0.00	7	15.24	4.32	0	0.00	0.00	0	0.00	0.00	6	1.07	0.02	30	20.75	5.74
MAYO		5	0.57	0.20	28	6.08	1.62	1	2.50	0.00	8	17.74	4.32	0	0.00	0.00	0	0.00	0.00	6	3.07	0.20	36	23.82	5.94
JUNIO		14	3.07	0.33	42	9.15	1.95	1	3.00	0.00	9	20.74	4.32	0	0.00	0.00	0	0.00	0.00	15	6.07	0.33	51	29.89	6.27
JULIO	1-9	8	1.24	0.06	50	10.39	2.01	3	5.00	3.00	12	25.74	7.32	2	16.00	9.00	2	16.00	9.00	13	22.24	12.06	64	52.13	18.33
JULIO	10-16	0	0.00	0.00	50	10.39	2.01	0	0.00	0.00	12	25.74	7.32	0	0.00	0.00	2	16.00	9.00	0	0.00	0.00	64	52.13	18.33
JULIO	17-23	7	0.29	0.03	57	10.68	2.04	1	2.00	0.00	13	27.74	7.32	0	0.00	0.00	2	16.00	9.00	8	2.29	0.03	72	54.42	18.36
JULIO	24-30	2	1.03	0.33	59	11.71	2.37	0	0.00	0.00	13	27.74	7.32	0	0.00	0.00	2	16.00	9.00	2	1.03	0.33	74	55.45	18.69
JUL-AGO	31-6	2	0.02	0.00	61	11.73	2.37	2	2.10	0.15	15	29.84	7.47	0	0.00	0.00	2	16.00	9.00	4	2.12	0.15	78	57.57	18.84
AGOSTO	7-13	1	0.00	0.00	62	11.73	2.37	1	2.00	0.00	16	31.84	7.47	1	6.10	6.10	3	22.10	15.10	3	8.10	6.10	81	65.67	24.94
AGOSTO	14-20	3	0.14	0.13	65	11.87	2.50	2	8.85	1.85	18	40.69	9.32	0	0.00	0.00	3	22.10	15.10	5	8.99	1.98	86	74.66	26.92
AGOSTO	21-27	8	0.80	0.40	73	12.67	2.90	0	0.00	0.00	19	40.69	9.32	1	95.80	3.00	4	117.90	18.10	10	97.60	3.40	96	172.26	30.32
AGO-SEPT	28-3	1	0.22	0.00	74	12.89	2.90	1	1.20	0.00	20	41.89	9.32	0	0.00	0.00	4	117.90	18.10	2	1.42	0.00	98	173.68	30.32
SEPTIEMBRE	4-10	0	0.00	0.00	74	12.89	2.90	0	0.00	0.00	20	41.89	9.32	0	0.00	0.00	4	117.90	18.10	0	0.00	0.00	98	173.68	30.32
SEPTIEMBRE	11-17	2	1.01	0.50	76	13.90	3.40	0	0.00	0.00	20	41.89	9.32	2	45.75	36.47	6	163.65	54.57	4	46.76	36.97	102	220.44	67.29
SEPTIEMBRE	18-24	3	0.03	0.00	79	13.93	3.40	1	1.54	0.00	21	43.43	9.32	0	0.00	0.00	6	163.65	54.57	4	1.57	0.00	106	222.01	67.29
SEPTIEMBRE	25-30	0	0.00	0.00	79	13.93	3.40	0	0.00	0.00	21	43.43	9.32	0	0.00	0.00	6	163.65	54.57	0	0.00	0.00	106	222.01	67.29
OCTUBRE		3	0.55	0.44	82	14.48	3.84	0	0.00	0.00	21	43.43	9.32	1	14.00	0.00	7	177.65	54.57	4	14.55	0.44	110	236.56	67.73
NOVIEMBRE		8	2.07	0.23	90	16.54	4.07	0	0.00	0.00	21	43.43	9.32	0	0.00	0.00	7	177.65	54.57	8	2.07	0.23	118	238.62	67.96
DICIEMBRE		3	0.12	0.00	93	16.66	4.07	0	0.00	0.00	21	43.43	9.32	1	202.00	42.00	8	379.65	96.57	4	202.12	42.00	122	440.74	109.96

AVANCE ESTADÍSTICO DE INCENDIOS FORESTALES
Del 1 de enero al 31 de diciembre de 2017

DATOS PROVISIONALES ESTADÍSTICA DE INCENDIOS 2017 - ZARAGOZA -

	SEMANA	CONATO						1 - 5 HAS						> 5 HAS						TOTAL			TOTAL		
		PARCIAL			ACUMULADO			PARCIAL			ACUMULADO			PARCIAL			ACUMULADO			Periodo			ACUMULADO		
		Nº	S.TOTAL	S.AR	Nº	S.TOTAL	S.AR	Nº	S.TOTAL	S.AR	Nº	S.TOTAL	S.AR	Nº	S.TOTAL	S.AR	Nº	S.TOTAL	S.AR	Nº	S.TOTAL	S.AR	Nº	S.TOTAL	S.AR
ENERO		15	4.79	0.00	15	4.79	0.00	4	7.01	0.04	4	7.01	0.04	1	33.00	0.00	1	33.00	0.00	20	44.80	0.04	20	44.80	0.04
FEBRERO		9	2.78	0.00	24	7.57	0.00	7	18.05	1.00	11	25.06	1.04	0	0.00	0.00	1	33.00	0.00	16	20.83	1.00	36	65.63	1.04
MARZO		23	7.32	1.87	47	14.89	1.87	9	15.34	2.94	20	40.40	3.98	2	10.27	0.60	3	43.27	0.60	34	32.93	5.41	70	98.56	6.45
ABRIL		26	4.38	1.07	73	19.27	2.94	5	10.64	1.00	25	51.04	4.98	1	5.74	0.00	4	49.01	0.60	32	20.76	2.07	102	119.32	8.52
MAYO		22	4.09	0.48	95	23.36	3.42	4	6.40	2.91	29	57.44	7.89	1	20.40	0.00	5	69.41	0.60	27	30.89	3.39	129	150.21	11.91
JUNIO		10	1.34	0.02	105	24.70	3.44	6	8.85	5.31	35	66.29	13.20	0	0.00	0.00	5	69.41	0.60	16	10.19	5.33	145	160.40	17.24
JULIO	1-9	2	0.16	0.16	107	24.86	3.60	3	8.10	8.10	38	74.39	21.30	1	6.79	0.00	6	76.20	0.60	6	15.05	8.26	151	175.45	25.50
JULIO	10-16	1	0.01	0.00	108	24.87	3.60	0	0.00	0.00	38	74.39	21.30	0	0.00	0.00	6	76.20	0.60	1	0.01	0.00	152	175.46	25.50
JULIO	17-23	4	1.00	0.18	112	25.87	3.78	0	0.00	0.00	38	74.39	21.30	1	5.74	5.74	7	81.94	6.34	5	6.74	5.92	157	182.20	31.42
JULIO	24-30	1	0.10	0.00	113	25.97	3.78	1	1.02	0.00	39	75.41	21.30	0	0.00	0.00	7	81.94	6.34	2	1.12	0.00	159	183.32	31.42
JUL-AGO	31-6	5	0.71	0.64	118	26.68	4.42	2	5.40	0.00	41	80.81	21.30	0	0.00	0.00	7	81.94	6.34	7	6.11	0.64	166	189.43	32.06
AGOSTO	7-13	1	0.22	0.22	119	26.90	4.64	2	2.80	2.80	43	83.61	24.10	0	0.00	0.00	7	81.94	6.34	3	3.02	3.02	169	192.45	35.08
AGOSTO	14-20	4	0.96	0.74	123	27.86	5.38	0	0.00	0.00	43	83.61	24.10	0	0.00	0.00	7	81.94	6.34	4	0.96	0.74	173	193.41	35.82
AGOSTO	21-27	7	0.75	0.01	130	28.61	5.39	0	0.00	0.00	43	83.61	24.10	2	25.60	17.20	9	107.54	23.54	9	26.35	17.21	182	219.76	53.03
AGO-SEPT	28-3	1	0.04	0.00	131	28.65	5.39	0	0.00	0.00	43	83.61	24.10	0	0.00	0.00	9	107.54	23.54	1	0.04	0.00	183	219.80	53.03
SEPTIEMBRE	4-10	1	0.00	0.00	132	28.66	5.39	0	0.00	0.00	43	83.61	24.10	0	0.00	0.00	9	107.54	23.54	1	0.00	0.00	184	219.81	53.03
SEPTIEMBRE	11-17	1	0.20	0.00	133	28.86	5.39	0	0.00	0.00	43	83.61	24.10	0	0.00	0.00	9	107.54	23.54	1	0.20	0.00	185	220.01	53.03
SEPTIEMBRE	18-24	0	0.00	0.00	133	28.86	5.39	1	1.00	1.00	44	84.61	25.10	0	0.00	0.00	9	107.54	23.54	1	1.00	1.00	186	221.01	54.03
SEPTIEMBRE	25-30	0	0.00	0.00	133	28.86	5.39	0	0.00	0.00	44	84.61	25.10	0	0.00	0.00	9	107.54	23.54	0	0.00	0.00	186	221.01	54.03
OCTUBRE		5	0.62	0.20	138	29.48	5.59	1	3.50	0.00	45	88.11	25.10	1	7.00	0.00	10	114.54	23.54	7	11.12	0.20	193	232.13	54.23
NOVIEMBRE		9	2.52	0.17	147	32.00	5.76	2	3.46	1.05	47	91.57	26.15	0	0.00	0.00	10	114.54	23.54	11	5.98	1.22	204	238.11	55.45
DICIEMBRE		12	3.95	1.50	159	35.95	7.26	1	2.31	0.00	48	93.88	26.15	2	24.31	2.11	12	138.85	25.65	15	30.57	3.61	219	268.68	59.06

AVANCE ESTADÍSTICO DE INCENDIOS FORESTALES
Del 1 de enero al 31 de diciembre de 2017

DATOS PROVISIONALES ESTADÍSTICA DE INCENDIOS 2017 - TERUEL -

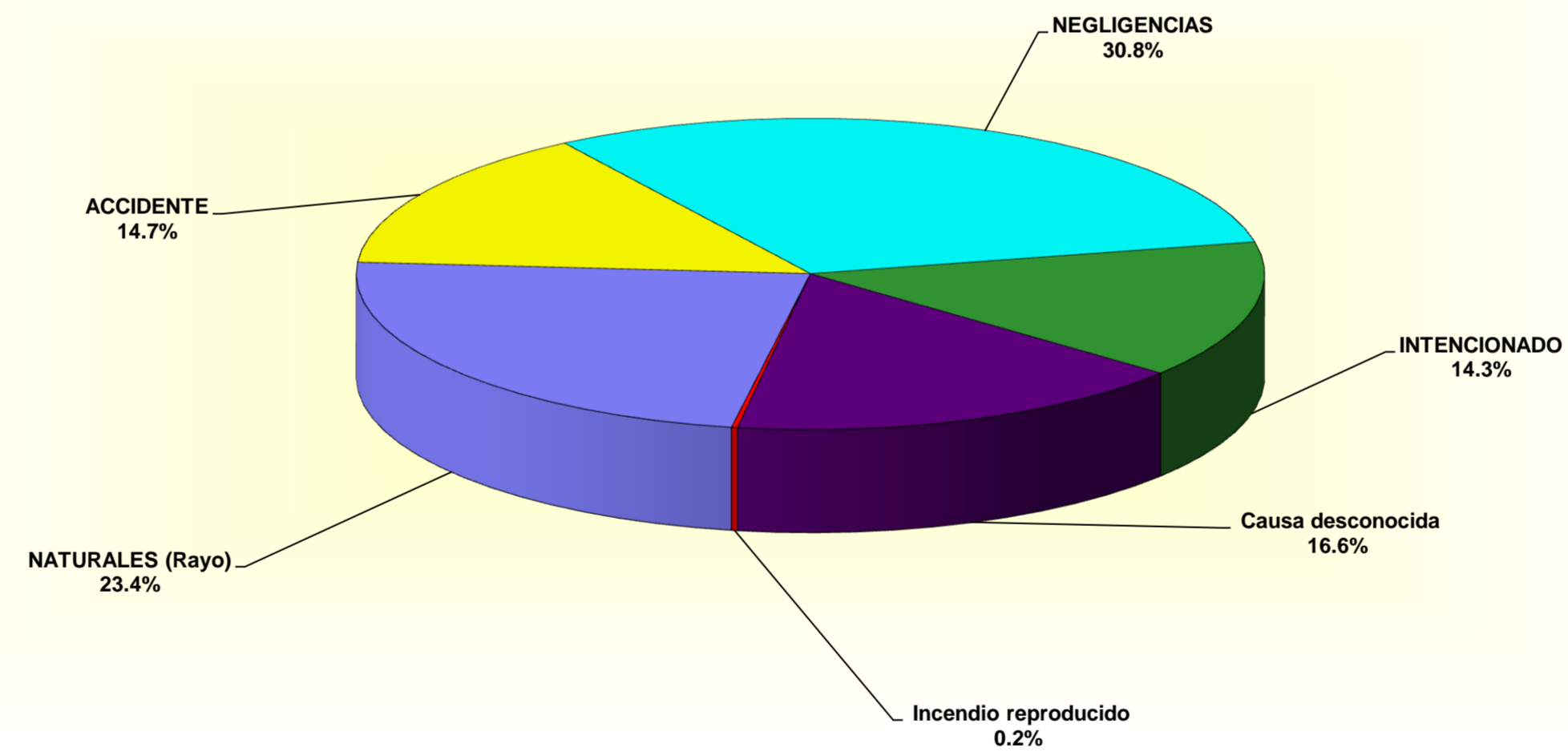
	SEMANA	CONATO						1 - 5 HAS						> 5 HAS						TOTAL Periodo			TOTAL ACUMULADO					
		PARCIAL			ACUMULADO			PARCIAL			ACUMULADO			PARCIAL			ACUMULADO			Nº	S.TOTAL	S.AR	Nº	S.TOTAL	S.AR	Nº	S.TOTAL	S.AR
		Nº	S.TOTAL	S.AR	Nº	S.TOTAL	S.AR	Nº	S.TOTAL	S.AR	Nº	S.TOTAL	S.AR	Nº	S.TOTAL	S.AR	Nº	S.TOTAL	S.AR									
ENERO		0	0.00	0.00	0	0.00	0.00	1	1.20	0.00	1	1.20	0.00	0	0.00	0.00	0	0.00	0.00	1	1.20	0.00	1	1.20	0.00			
FEBRERO		7	1.74	0.03	7	1.74	0.03	2	4.20	0.00	3	5.40	0.00	1	7.40	0.00	1	7.40	0.00	10	13.34	0.03	11	14.54	0.03			
MARZO		11	1.60	0.11	18	3.34	0.14	3	4.52	0.67	6	9.92	0.67	0	0.00	0.00	1	7.40	0.00	14	6.12	0.78	25	20.66	0.81			
ABRIL		5	0.77	0.62	23	4.11	0.76	1	1.08	0.08	7	11.00	0.75	0	0.00	0.00	1	7.40	0.00	6	1.85	0.70	31	22.51	1.51			
MAYO		20	2.66	1.06	43	6.77	1.82	1	1.00	1.00	8	12.00	1.75	1	6.00	0.00	2	13.40	0.00	22	9.66	2.06	53	32.17	3.57			
JUNIO		20	1.71	1.21	63	8.48	3.03	0	0.00	0.00	8	12.00	1.75	0	0.00	0.00	2	13.40	0.00	20	1.71	1.21	73	33.88	4.78			
JULIO	1-9	4	0.38	0.04	67	8.86	3.07	0	0.00	0.00	8	12.00	1.75	0	0.00	0.00	2	13.40	0.00	4	0.38	0.04	77	34.26	4.82			
JULIO	10-16	1	0.00	0.00	68	8.86	3.07	0	0.00	0.00	8	12.00	1.75	0	0.00	0.00	2	13.40	0.00	1	0.00	0.00	78	34.26	4.82			
JULIO	17-23	9	0.40	0.39	77	9.26	3.46	0	0.00	0.00	8	12.00	1.75	2	62.80	46.50	4	76.20	46.50	11	63.20	46.89	89	97.46	51.71			
JULIO	24-30	0	0.00	0.00	77	9.26	3.46	0	0.00	0.00	8	12.00	1.75	0	0.00	0.00	4	76.20	46.50	0	0.00	0.00	89	97.46	51.71			
JUL-AGO	31-6	6	0.18	0.02	83	9.44	3.48	0	0.00	0.00	8	12.00	1.75	1	7.74	7.74	5	83.94	54.24	7	7.92	7.76	96	105.38	59.47			
AGOSTO	7-13	0	0.00	0.00	83	9.44	3.48	0	0.00	0.00	8	12.00	1.75	1	34.70	2.00	6	118.64	56.24	1	34.70	2.00	97	140.08	61.47			
AGOSTO	14-20	2	0.18	0.18	85	9.62	3.66	0	0.00	0.00	8	12.00	1.75	0	0.00	0.00	6	118.64	56.24	2	0.18	0.18	99	140.26	61.65			
AGOSTO	21-27	12	0.82	0.29	97	10.44	3.95	0	0.00	0.00	8	12.00	1.75	1	45.80	15.00	7	164.44	71.24	13	46.62	15.29	112	186.88	76.94			
AGO-SEPT	28-3	0	0.00	0.00	97	10.44	3.95	0	0.00	0.00	8	12.00	1.75	0	0.00	0.00	7	164.44	71.24	0	0.00	0.00	112	186.88	76.94			
SEPTIEMBRE	4-10	3	0.10	0.10	100	10.54	4.05	0	0.00	0.00	8	12.00	1.75	0	0.00	0.00	7	164.44	71.24	3	0.10	0.10	115	186.98	77.04			
SEPTIEMBRE	11-17	1	0.10	0.00	101	10.64	4.05	0	0.00	0.00	8	12.00	1.75	0	0.00	0.00	7	164.44	71.24	1	0.10	0.00	116	187.08	77.04			
SEPTIEMBRE	18-24	1	0.09	0.09	102	10.73	4.14	0	0.00	0.00	8	12.00	1.75	0	0.00	0.00	7	164.44	71.24	1	0.09	0.09	117	187.17	77.13			
SEPTIEMBRE	25-30	0	0.00	0.00	102	10.73	4.14	0	0.00	0.00	8	12.00	1.75	0	0.00	0.00	7	164.44	71.24	0	0.00	0.00	117	187.17	77.13			
OCTUBRE		1	0.00	0.00	103	10.73	4.14	0	0.00	0.00	8	12.00	1.75	0	0.00	0.00	7	164.44	71.24	1	0.00	0.00	118	187.17	77.13			
NOVIEMBRE		0	0.00	0.00	103	10.73	4.14	0	0.00	0.00	8	12.00	1.75	0	0.00	0.00	7	164.44	71.24	0	0.00	0.00	118	187.17	77.13			
DICIEMBRE		4	0.34	0.08	107	11.07	4.22	0	0.00	0.00	8	12.00	1.75	1	10.75	10.00	8	175.19	81.24	5	11.09	10.08	123	198.26	87.21			

AVANCE ESTADÍSTICO DE INCENDIOS FORESTALES

Del 1 de enero al 31 de diciembre de 2017

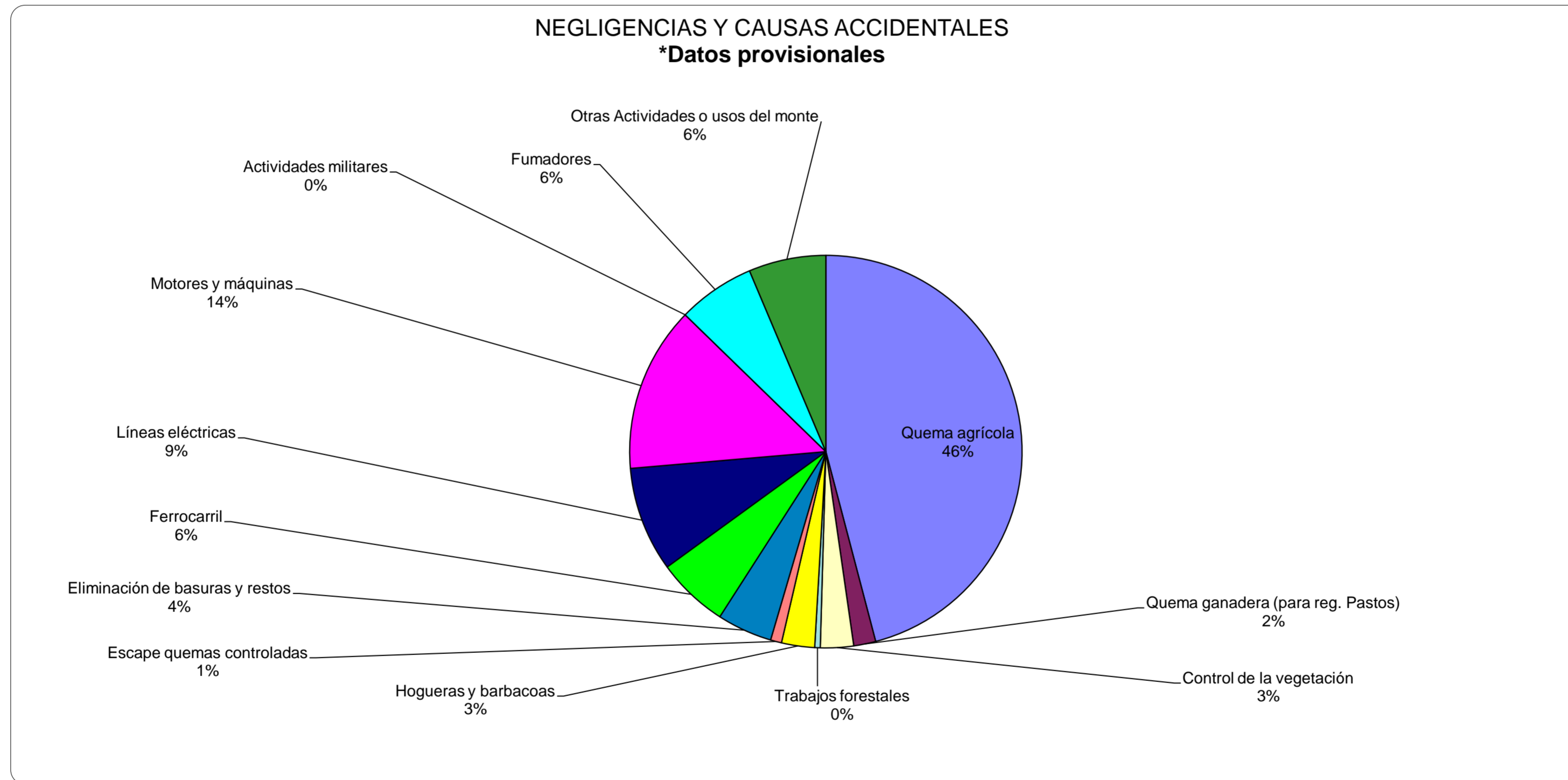
CAUSALIDAD DE INCENDIOS FORESTALES EN ARAGÓN - AÑO 2017*-

*Datos provisionales



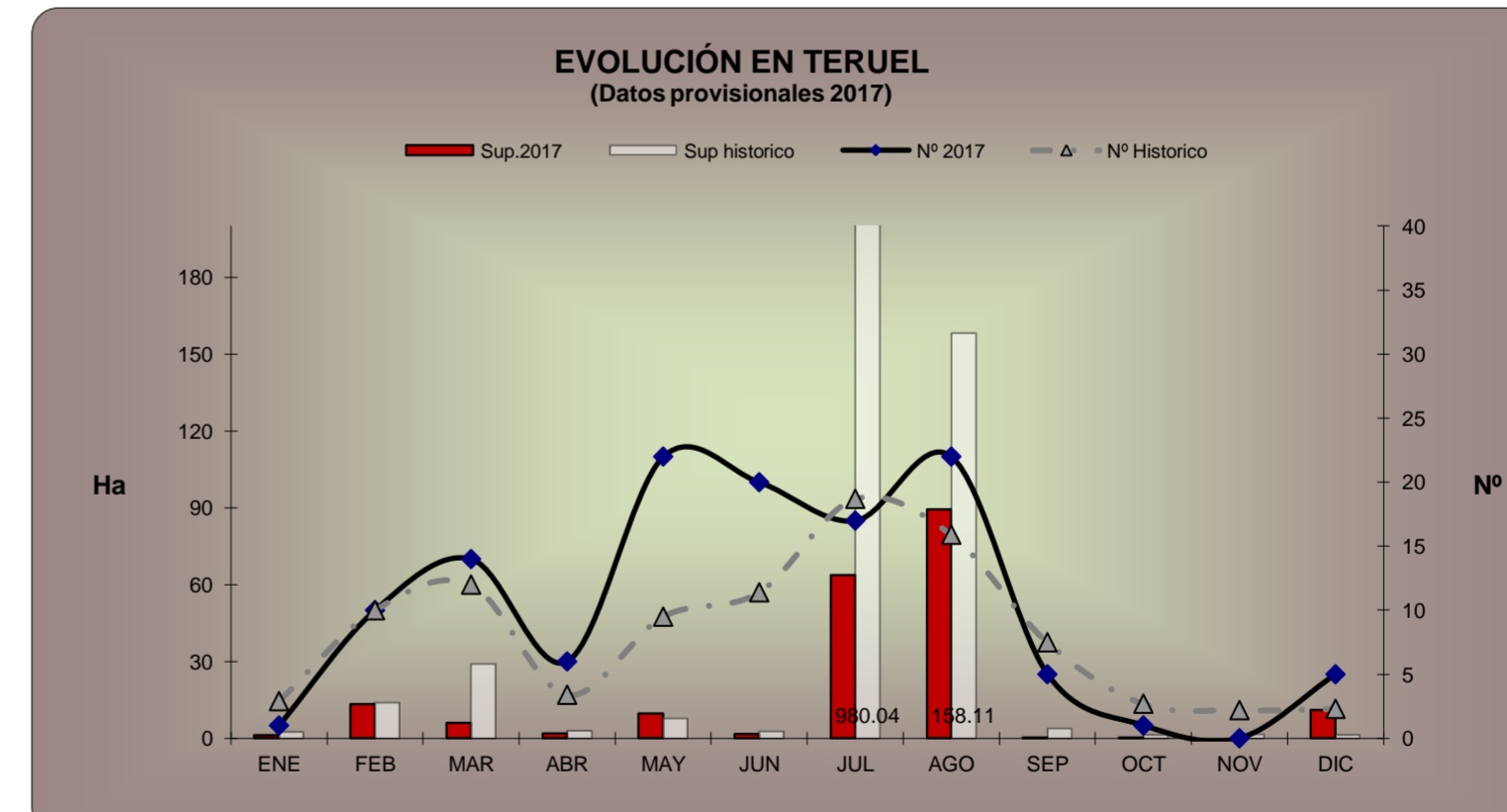
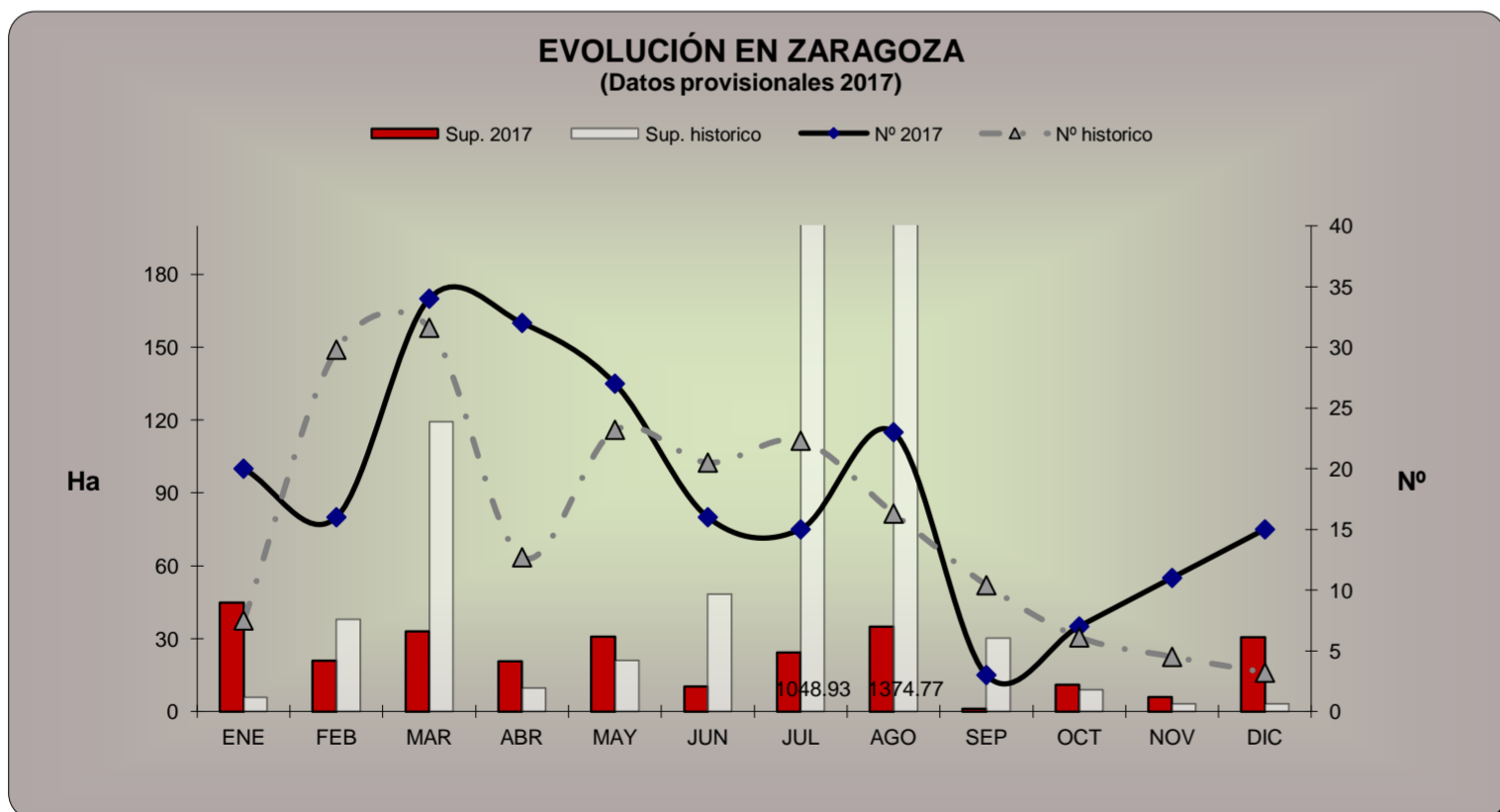
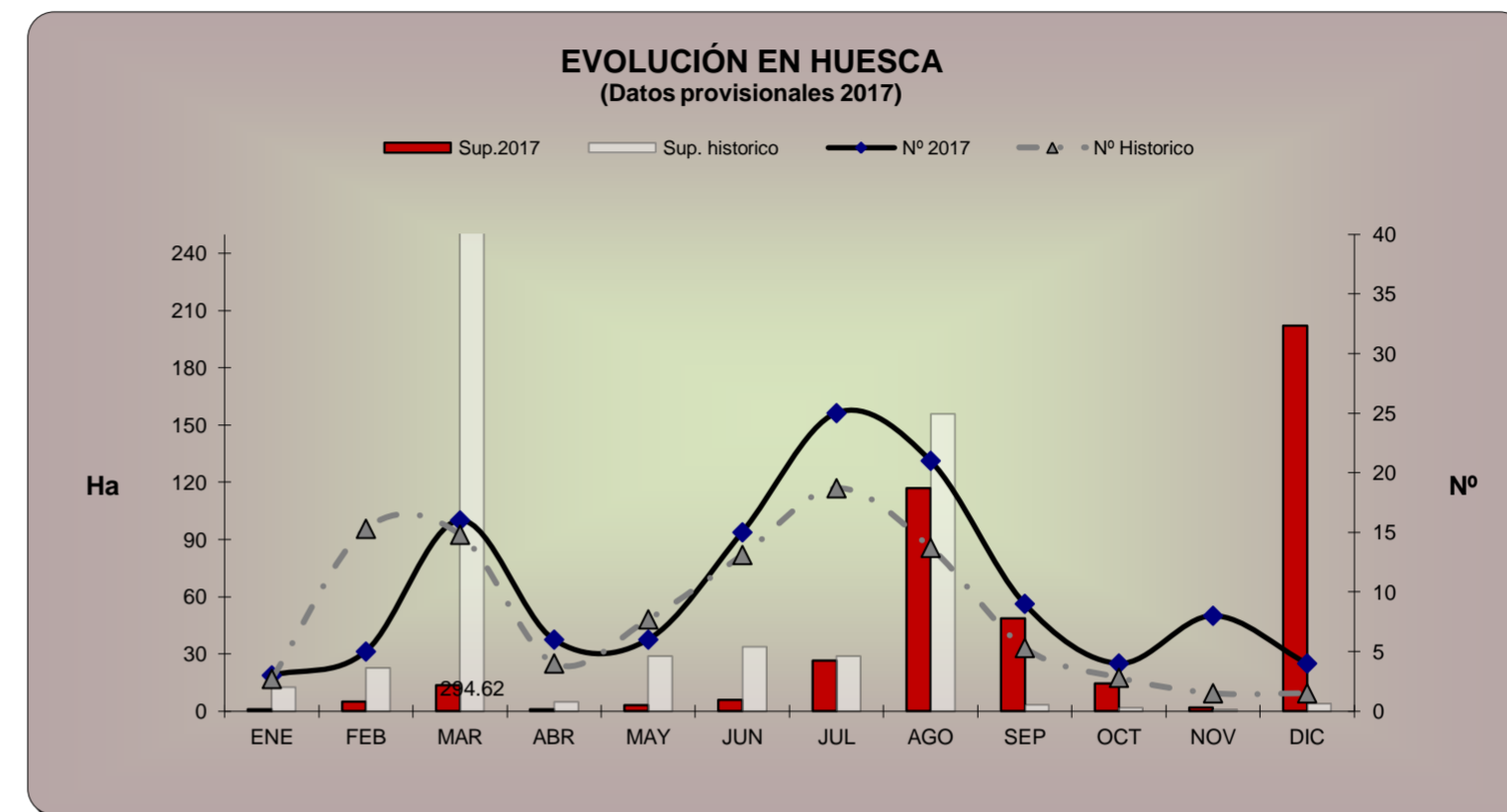
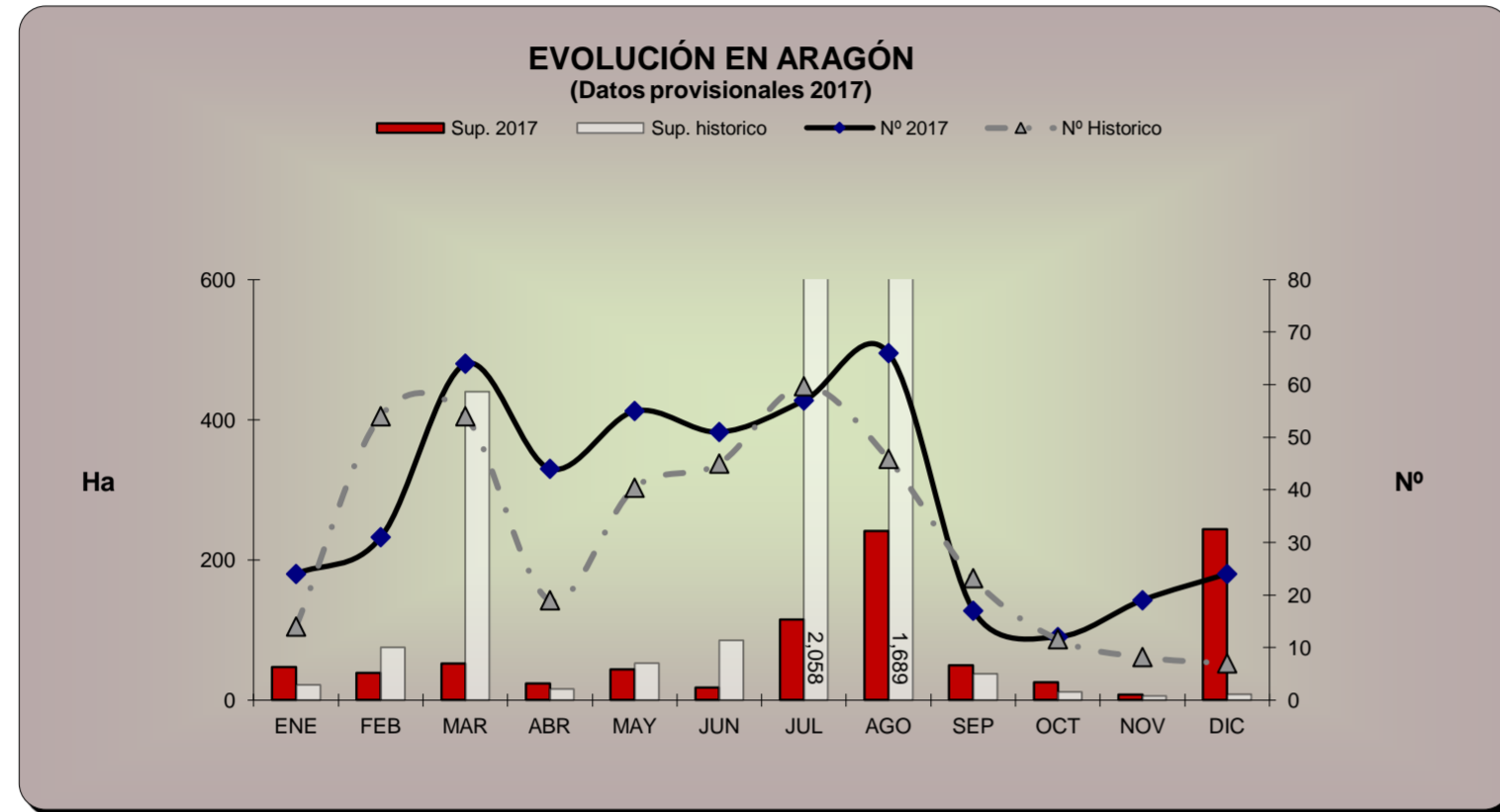
AVANCE ESTADÍSTICO DE INCENDIOS FORESTALES

Del 1 de enero al 31 de diciembre de 2017



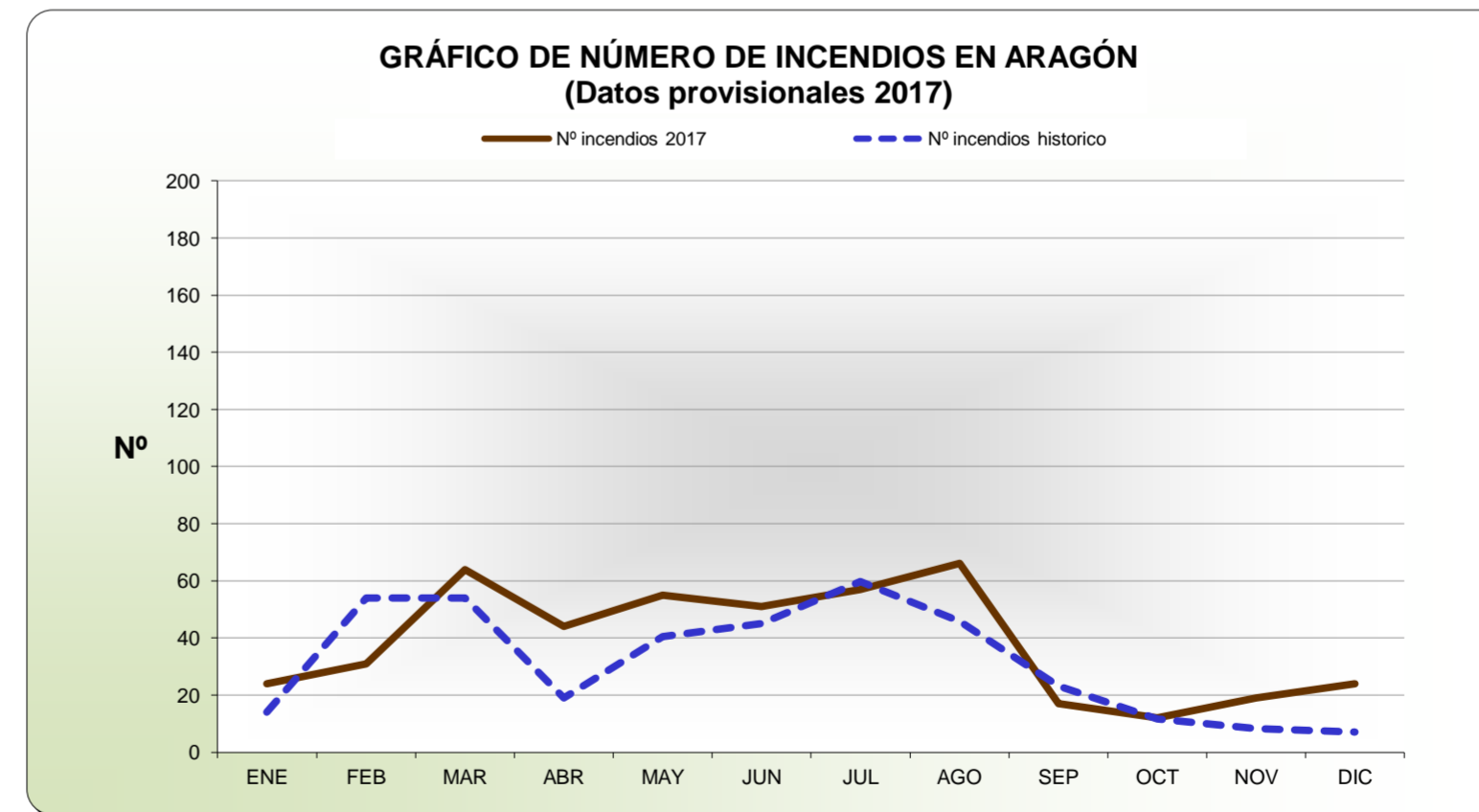
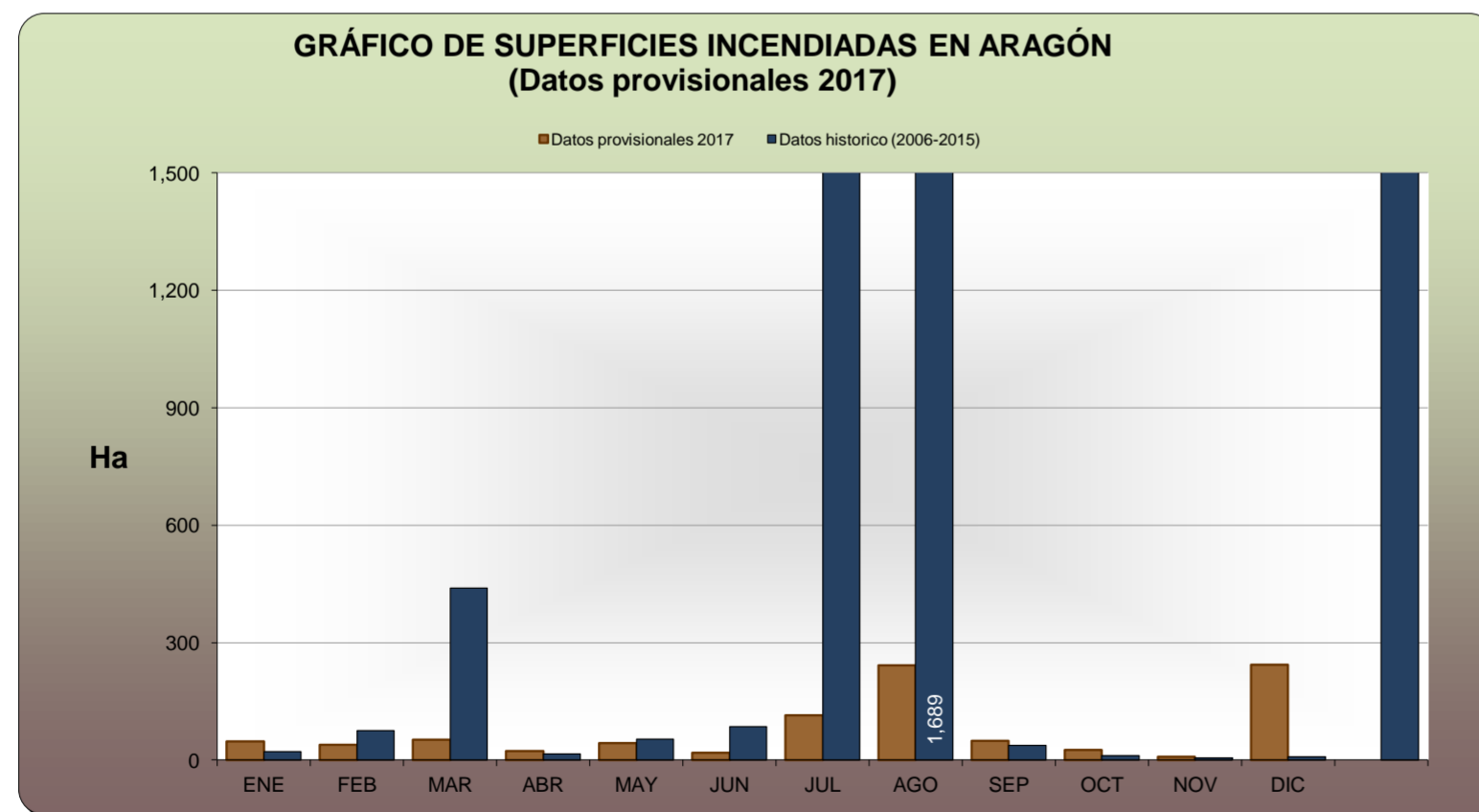
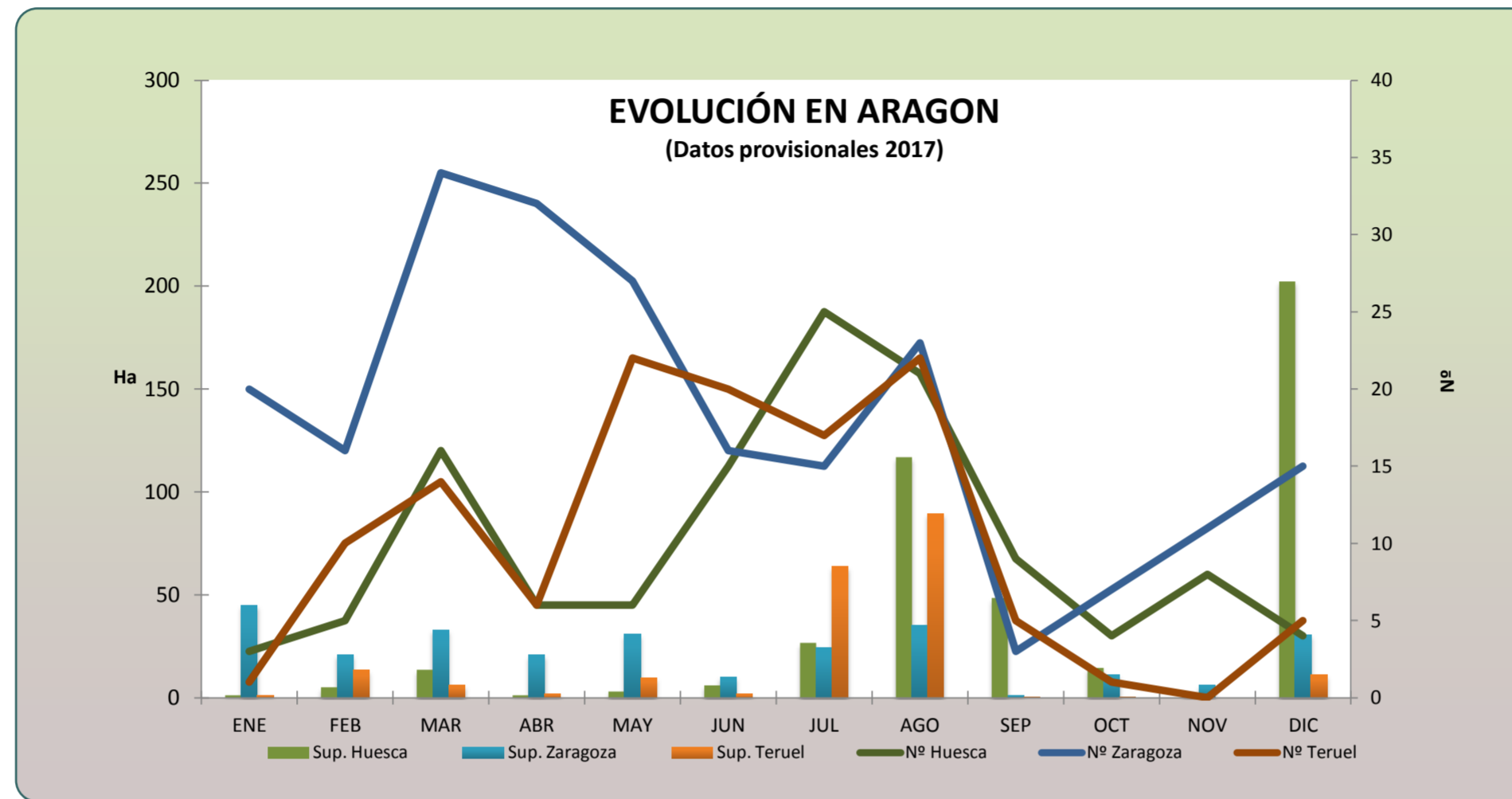
AVANCE ESTADÍSTICO DE INCENDIOS FORESTALES

Del 1 de enero al 31 de diciembre de 2017



AVANCE ESTADÍSTICO DE INCENDIOS FORESTALES

Del 1 de enero al 31 de diciembre de 2017



AVANCE ESTADÍSTICO DE INCENDIOS FORESTALES
Del 1 de enero al 31 de diciembre de 2017

