

**CUENTAS ANUALES DE LAS ENTIDADES DE DERECHO PÚBLICO  
DE LA COMUNIDAD AUTÓNOMA DE ARAGÓN**

---

---

**ENTIDADES DE DERECHO PÚBLICO**

**Instituto Aragonés de Gestión Ambiental**



**CERTIFICADO ACUERDO DEL CONSEJO DE DIRECCIÓN DEL INSTITUTO ARAGONÉS DE GESTIÓN AMBIENTAL**

**D. SANTIAGO PABLO MUNILLA LOPEZ, SECRETARIO ACCIDENTAL DEL CONSEJO DE DIRECCIÓN DEL INSTITUTO ARAGONÉS DE GESTIÓN AMBIENTAL**

**CERTIFICA**

Que en la reunión del Consejo de Dirección del Instituto Aragonés de Gestión Ambiental, celebrada el 2 de junio de 2014 en la Sala de Reuniones del Consejero del Departamento de Agricultura, Ganadería y Medio Ambiente del Edificio Maristas 3ª planta de la Ciudad de Zaragoza, se ha adoptado, entre otros, un Acuerdo del siguiente tenor literal:

**"Punto 4º del Orden del día: Aprobación de las Cuentas del INAGA relativas al Ejercicio 2013**

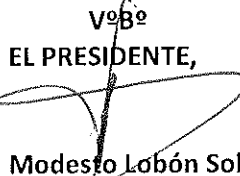
La Directora explica las cuentas anuales del Instituto en los aspectos más destacados haciendo referencias y comparativas entre los ejercicios 2012 y 2013, e informa que la elaboración de las cuentas anuales se ha realizado de acuerdo con los criterios marcados por el Servicio de Contabilidad del Departamento de Hacienda y Administración Pública y con el empleo de la herramienta informática corporativa SHERPA. Sin perjuicio de la exposición de las Cuentas Anuales informa al Consejo de Dirección que un ejemplar resumido de dichas Cuentas (Balance de situación, Resultado Económico-Patrimonial, Estado de Liquidación del Presupuesto de Gastos y Estado de Liquidación del Presupuesto de Ingresos) ha sido remitido previamente remitido a todos los miembros del Consejo, y que las Cuentas Anuales han estado a su disposición para que pudieran conocerlas con más detalle e incorporar, en su caso, las alegaciones y sugerencias que consideren al respecto. Informa que durante el tiempo en el que las indicadas cuentas han estado a disposición de los miembros del Consejo de Dirección no se han recibido alegaciones o sugerencias al respecto.


Una vez realizada la exposición de las Cuentas Anuales, el Presidente del Consejo de Dirección pregunta a los asistentes si consideran necesario realizar alguna explicación o aclaración más al respecto.


No habiéndose formulado alegación o sugerencia alguna en relación con las cuentas anuales, por unanimidad, EL CONSEJO DE DIRECCIÓN DEL INSTITUTO APRUEBA DEFINITIVAMENTE LAS CUENTAS ANUALES DEL INSTITUTO DEL EJERCICIO 2013."

Asimismo, de conformidad con lo dispuesto en el artículo 27.5 de la Ley 30/1992, debe precisarse que el Acta de la reunión del 2 de junio de 2014 se leerá y aprobará, si procede, en la próxima sesión del Consejo de Dirección cuya fecha todavía no ha sido fijada.

Lo que se hace constar a los efectos oportunos en la Ciudad de Zaragoza, a dos de junio de dos mil catorce.

<sup>vº Bº</sup>  
EL PRESIDENTE,  
  
Modesto Lobón Sobrino

EL SECRETARIO ACCTAL.,  
  
Pablo S. Munilla López



**CUENTAS ANUALES**  
**EJERCICIO 2013**  
**CONTABILIDAD PÚBLICA**

**INAGA**

# CUENTAS ANUALES CONTABILIDAD PÚBLICA 2013

## INSTITUTO ARAGONÉS DE GESTIÓN AMBIENTAL (INAGA)

Documentos:

### BALANCE DE SITUACIÓN

#### CUENTA: RESULTADO ECONÓMICO PATRIMONIAL

#### ESTADO LIQUIDACION DEL PRESUPUESTO:

- . Liquidación del Presupuesto de gastos
- . Liquidación del Presupuesto de ingresos
- . Resultado Presupuestario

### MEMORIA:

- . Organización. Información del Instituto y su actividad
- . Estado Operativo
- . Información de Carácter Financiero
  - . Cuadro de financiación
  - . Cuadro de Variación de Circulante
  - . Estado de Remanente de Tesorería
  - . Estado de la Tesorería
  - . Estado del Flujo Neto de Tesorería
  - . Operaciones no presupuestarias de Tesorería (Deudores y Acreedores)
  - . Fianzas constituidas
- . Información sobre la ejecución del Gasto Público
  - . Modificaciones de Crédito
  - . Remanentes de Crédito
  - . Ejecución Proyectos de Inversión
  - . Contratación Pública
    - . Procedimientos Abierto, Negociado con y sin publicidad y Encargos
    - . Contratos Menores
  - . Personal
    - . Acreedores presupuestarios pendientes de pago a 31/12/2013
    - . Acreedores por operaciones pendientes de aplicar a presupuesto a 31/12/2013
    - . Obligaciones de Presupuestos cerrados
    - . Compromisos de Gasto con cargo a presupuestos de ejercicios posteriores
- . Información sobre la ejecución del Ingreso Público
  - . Derechos presupuestarios reconocidos netos a 31/12/2013
  - . Recaudación neta
  - . Derechos pendientes de cobro a 31/12/2013
  - . Deechos a cobrar de presupuestos cerrados
  - . Aplicación del Remanente de Tesorería
  - . Transferencias de capital recibidas
  - . Transferencias corrientes recibidas
  - . Liquidación Tasas del ejercicio
- . Información sobre el Inmovilizado
- . Avaes
- . Convenios de colaboración

#### ESTADO DE EJECUCIÓN DEL PROGRAMA DE ACTUACIONES, INVERSIONES Y FINANCIACIÓN

#### LIQUIDACIÓN DEL PRESUPUESTO DE EXPLOTACIÓN

#### LIQUIDACIÓN DEL PRESUPUESTO DE CAPITAL

## BALANCE DE SITUACIÓN. IAGA

ACTIVO		2013	2012
A)	<b>INMOVILIZADO</b>	573.174,30	612.202,69
I.	Inversiones destinadas al uso general	150,00	150,00
3.	Bienes Patrimonio histor, artist y cultura	150,00	150,00
II.	Inmovilizaciones inmateriales	226.598,87	238.316,20
1.	Gastos de investigación y desarrollo	118.592,78	118.592,78
2.	Propiedad industrial	977,69	977,69
3.	Aplicaciones informáticas	849.783,56	743.317,85
6.	Amortizaciones	742.755,16-	624.572,12-
III.	Inmovilizaciones materiales	346.296,72	373.607,78
1.	Terrenos y construcciones	124.891,44	124.891,44
2.	Instalaciones técnicas y maquinaria	210.411,11	210.411,11
3.	Utillaje y Mobiliario	233.302,54	232.128,87
4.	Otro inmovilizado	397.382,01	397.684,62
5.	Amortizaciones	619.690,38-	591.508,26-
V.	Inversiones financieras permanentes	128,71	128,71
1.	Cartera de valores a largo plazo	26,50	26,50
3.	Fianzas y depósitos constituidos a L/P	102,21	102,21
C)	<b>ACTIVO CIRCULANTE</b>	699.054,11	1.234.709,45
II.	Deudores	472.791,53	1.164.733,38
1.	Deudores Presupuestarios	466.271,53	1.156.888,38
2.	Deudores no presupuestarios	6.520,00	7.845,00
IV.	Tesorería	226.262,58	69.976,07
<b>TOTAL ACTIVO</b>		<b>1.272.228,41</b>	<b>1.846.912,14</b>

**BALANCE DE SITUACIÓN. IAGA**

<b>PASIVO</b>		<b>2013</b>	<b>2012</b>
<b>A)</b>	<b>FONDOS PROPIOS</b>	<b>309.965,66</b>	<b>797.679,13</b>
III	Resultados de ejercicios anteriores	797.679,13	2.618.023,95
1.	Resultados positivos de ejercicios anter.	2.910.367,01	2.910.367,01
2.	Resultados negativos de ejercicios anter.	2.112.687,88-	292.343,06-
IV	Resultados del ejercicio	487.713,47-	1.820.344,82-
<b>E)</b>	<b>ACREEDORES A CORTO PLAZO</b>	<b>962.262,75</b>	<b>1.049.233,01</b>
III	Acreeedores	962.262,75	1.049.233,01
1.	Acreeedores presupuestarios	819.855,43	946.869,57
2.	Acreeedores no presupuestarios	0,00	10,70
4.	Administraciones Públicas	89.032,92	52.666,90
5.	Otros acreeedores	53.374,40	49.685,84
<b>TOTAL PASIVO</b>		<b>1.272.228,41</b>	<b>1.846.912,14</b>

**CUENTA DE RESULTADOS ECONOMICO-PATRIMONIAL. IAGA**

DEBE		2013	2012
A)	<b>GASTOS</b>	<b>5.849.640,21</b>	<b>5.762.744,55</b>
2	Gastos func. de servicios y prestaciones	5.849.061,75	5.732.097,39
a)	Gastos de personal	2.897.439,28	2.696.548,59
a.1)	Sueldos salarios y asimilados	2.343.388,40	2.169.429,85
a.2)	Cargas sociales	554.050,88	527.118,74
c)	Dotaciones para amortizaciones inmovilizado	155.012,33	127.588,58
e)	Otros gastos de gestión	2.796.610,14	2.907.960,22
e.1)	Servicios exteriores	2.792.518,37	2.903.368,69
e.2)	Tributos	4.091,77	4.591,53
4	Pérdidas y gastos extraordinarios	578,46	30.647,16
a)	Pérdidas procedentes de inmovilizado	578,46	30.647,16
<b>TOTAL DEBE</b>		<b>5.849.640,21</b>	<b>5.762.744,55</b>



**CUENTA DE RESULTADOS ECONOMICO-PATRIMONIAL. IAGA**

HABER		2013	2012
B)	<b>INGRESOS</b>	<b>5.361.926,74</b>	<b>3.942.399,73</b>
1.	Ingresos de gestión ordinaria	3.614.370,98	3.585.708,30
a)	Ingresos tributarios	3.614.370,98	3.585.708,30
a.8)	Tasas por prest. de servicios o realiz.	3.614.370,98	3.585.708,30
2.	Otros ingresos de gestión ordinaria	3.172,61	13.749,92
c)	Otros ingresos de gestión	1.921,72	0,00
c.1)	Ingresos accesorios y de gestión corrie.	1.921,72	0,00
f)	Otros intereses e ingresos asimilados	1.250,89	13.749,92
f.1)	Otros intereses	1.250,89	13.749,92
3.	Transferencias y subvenciones	1.744.383,15	342.769,63
a)	Transferencias corrientes	1.624.383,15	237.194,13
c)	Transferencias de capital	120.000,00	105.575,50
4.	Ganancias e ingresos extraordinarios	0,00	171,88
c)	Ingresos extraordinarios	0,00	171,88
	<b>DESAHORRO</b>	<b>487.713,47</b>	<b>1.820.344,82</b>
	<b>TOTAL HABER</b>	<b>5.849.640,21</b>	<b>5.762.744,55</b>

LIQUIDACIÓN DEL PRESUPUESTO DE GASTOS POR CAPÍTULOS. IAGA									
	Capítulo	CRÉDITOS INICIALES	MODIFICACIONES	CRÉDITOS DEFINITIVOS	GASTOS COMPROMETIDOS	OBLIGACIONES RECONOCIDAS	PORCENTAJE DE EJECUCIÓN	PAGOS	OBLIGACIONES PTES. DE PAGO
1	Gastos de Personal	2.949.440,30	51.168,42	3.000.608,72	2.897.439,28	2.897.439,28	96,56	2.851.629,82	45.809,46
2	Gastos en Bienes Corrientes y Servicios	2.380.487,00	601.560,47	2.982.047,47	2.975.939,70	2.960.401,90	99,27	2.505.715,89	454.686,01
	Operaciones Corrientes	5.329.927,30	652.728,89	5.982.656,19	5.873.378,98	5.857.841,18	97,91	5.357.345,71	500.495,47
6	Inversiones Reales	120.000,00	0,00	120.000,00	119.633,38	119.633,38	99,69	118.633,38	1.000,00
	Operaciones de Capital	120.000,00	0,00	120.000,00	119.633,38	119.633,38	99,69	118.633,38	1.000,00
	Operaciones No Financieras	5.449.927,30	652.728,89	6.102.656,19	5.993.012,36	5.977.474,56	97,95	5.475.979,09	501.495,47
	Operaciones Financieras	0,00	0,00	0,00	0,00	0,00	0,00	0,00	0,00
	<b>Total General</b>	<b>5.449.927,30</b>	<b>652.728,89</b>	<b>6.102.656,19</b>	<b>5.993.012,36</b>	<b>5.977.474,56</b>	<b>97,95</b>	<b>5.475.979,09</b>	<b>501.495,47</b>

LIQUIDACIÓN DEL PRESUPUESTO DE GASTOS POR ARTÍCULOS. IAGA									
	Artículo	CRÉDITOS INICIALES	MODIFICACIONES	CRÉDITOS DEFINITIVOS	GASTOS COMPROMETIDOS	OBLIGACIONES RECONOCIDAS	PORCENTAJE DE EJECUCIÓN	PAGOS	OBLIGACIONES PTES. DE PAGO
12	Funcionarios	2.218.440,30	40.868,42	2.259.308,72	2.220.999,36	2.220.999,36	98,30	2.220.999,36	0,00
13	Laborales	130.000,00	0,00	130.000,00	122.389,04	122.389,04	94,15	122.389,04	0,00
15	Incentivos al rendimiento	5.500,00	0,00	5.500,00	0,00	0,00	0,00	0,00	0,00
16	Cuotas, prest. y gtos soc. a cargo del empleador	595.500,00	10.300,00	605.800,00	554.050,88	554.050,88	91,46	508.241,42	45.809,46
20	Arrendamientos	206.000,00	0,00	206.000,00	193.793,72	193.793,72	94,07	180.216,76	13.576,96
21	Reparación y conservación	18.000,00	0,00	18.000,00	7.074,44	7.074,44	39,30	6.617,70	456,74
22	Material, suministros y otros	2.146.487,00	601.560,47	2.748.047,47	2.766.963,28	2.751.425,48	100,12	2.311.031,57	440.393,91
23	Indemnizaciones por razón del servicio	7.500,00	0,00	7.500,00	8.108,26	8.108,26	108,11	7.849,86	258,40
25	Otros gastos en bienes corrientes y servicios	2.500,00	0,00	2.500,00	0,00	0,00	0,00	0,00	0,00
60	Inversiones Reales	120.000,00	0,00	120.000,00	119.633,38	119.633,38	99,69	118.633,38	1.000,00
Total General		5.449.927,30	652.728,89	6.102.656,19	5.993.012,36	5.977.474,56	97,95	5.475.979,09	501.495,47

LIQUIDACIÓN DEL PRESUPUESTO DE GASTOS POR CONCEPTOS. IAGA									
	Concepto	CREDITOS INICIALES	MODIFICACIONES	CREDITOS DEFINITIVOS	GASTOS COMPROMETIDOS	OBLIGACIONES RECONOCIDAS	PORCENTAJE DE EJECUCIÓN	PAGOS	OBLIGACIONES PTES. DE PAGO
120	Retribuciones básicas de Personal Funcionario	1.046.000,00	19.500,00	1.065.500,00	1.015.245,79	1.015.245,79	95,28	1.015.245,79	0,00
121	Retrib. complementarias de Personal Funcionario	1.172.440,30	21.368,42	1.193.808,72	1.205.753,57	1.205.753,57	101,00	1.205.753,57	0,00
130	Laboral fijo	130.000,00	0,00	130.000,00	122.389,04	122.389,04	94,15	122.389,04	0,00
151	Gratificaciones	5.500,00	0,00	5.500,00	0,00	0,00	0,00	0,00	0,00
160	Cuotas Sociales	560.000,00	10.300,00	570.300,00	551.540,88	551.540,88	96,71	505.731,42	45.809,46
161	Gastos Sociales de Funcionarios y pers. no Laboral	32.000,00	0,00	32.000,00	2.510,00	2.510,00	7,84	2.510,00	0,00
162	Gastos sociales de Personal Laboral	3.500,00	0,00	3.500,00	0,00	0,00	0,00	0,00	0,00
202	Arrendamientos de edificios y otras construcciones	205.000,00	0,00	205.000,00	193.793,72	193.793,72	94,53	180.216,76	13.576,96
203	Arrendamientos maquinaria, instalación y utilaje	500,00	0,00	500,00	0,00	0,00	0,00	0,00	0,00
204	Arrendamientos de material de transporte	500,00	0,00	500,00	0,00	0,00	0,00	0,00	0,00
212	Rep. y conservación edificios y otras construcc.	500,00	0,00	500,00	4.445,31	4.445,31	889,06	4.445,31	0,00
213	Rep. y conserv. maquinaria, instalaciones, utilaje	5.000,00	0,00	5.000,00	158,55	158,55	3,17	158,55	0,00
214	Reparación y conservación material de transporte	10.000,00	0,00	10.000,00	1.919,67	1.919,67	19,20	1.462,93	456,74
215	Reparación y conservación de mobiliario y enseres	500,00	0,00	500,00	156,09	156,09	31,22	156,09	0,00
216	Rep. y conserv. equipos procesos de información	1.000,00	0,00	1.000,00	394,82	394,82	39,48	394,82	0,00
219	Rep. y conservación de otro inmovilizado material	1.000,00	0,00	1.000,00	0,00	0,00	0,00	0,00	0,00
220	Material de oficina	24.900,00	9.226,09	15.673,91	12.598,50	12.598,50	80,38	12.598,50	0,00
221	Suministros	56.400,00	0,00	56.400,00	46.836,26	47.129,21	83,56	46.018,52	1.110,69
222	Comunicaciones	151.800,00	108.962,18	42.837,82	1.516,77	1.516,77	3,54	1.435,75	81,02
223	Transporte	1.000,00	0,00	1.000,00	0,00	0,00	0,00	0,00	0,00
224	Primas de seguros	124.000,00	0,00	124.000,00	88.968,56	88.968,56	71,75	88.968,56	0,00

LIQUIDACIÓN DEL PRESUPUESTO DE GASTOS POR CONCEPTOS. IAGA									
	Concepto	CRÉDITOS INICIALES	MODIFICACIONES	CRÉDITOS DEFINITIVOS	GASTOS COMPROMETIDOS	OBLIGACIONES RECONOCIDAS	PORCENTAJE DE EJECUCIÓN	PAGOS	OBLIGACIONES PTES. DE PAGO
225	Tributos	4.900,00	0,00	4.900,00	4.091,77	4.091,77	83,51	4.091,77	0,00
226	Gastos diversos	446.487,00	719.748,74	1.166.235,74	1.193.845,43	1.193.845,43	102,37	1.008.036,26	185.809,17
227	Trabajos realizados por otras empresas	1.337.000,00	0,00	1.337.000,00	1.417.105,99	1.403.275,25	104,96	1.149.882,22	253.393,03
230	Dietas	5.000,00	0,00	5.000,00	5.619,97	5.619,97	112,40	5.395,57	224,40
231	Locomoción	2.000,00	0,00	2.000,00	2.488,29	2.488,29	124,41	2.454,29	34,00
239	Otras indemnizaciones	500,00	0,00	500,00	0,00	0,00	0,00	0,00	0,00
251	Gastos de realización de cursos	2.500,00	0,00	2.500,00	0,00	0,00	0,00	0,00	0,00
602	Edificios y otras construcciones	2.000,00	0,00	2.000,00	0,00	0,00	0,00	0,00	0,00
603	Maquinaria, instalación y utilaje	2.000,00	0,00	2.000,00	0,00	0,00	0,00	0,00	0,00
604	Material de transporte	2.000,00	0,00	2.000,00	0,00	0,00	0,00	0,00	0,00
605	Mobiliario y enseres	2.000,00	0,00	2.000,00	1.173,67	1.173,67	58,68	1.173,67	0,00
606	Equipos para procesos de información	2.000,00	0,00	2.000,00	8.923,02	8.923,02	446,15	8.923,02	0,00
609	Inmovilizado Inmaterial	110.000,00	0,00	110.000,00	109.536,69	109.536,69	99,58	108.536,69	1.000,00
	Total General	5.449.927,30	652.728,89	6.102.656,19	5.993.012,36	5.977.474,56	97,95	5.475.979,09	501.495,47









**LIQUIDACIÓN DEL PRESUPUESTO DE GASTOS POR PARTIDAS. IAGA**

Sección											
Programa	4423	Gestión Ambiental									
Subconcepto	CRÉDITOS INICIALES	MODIFICACIONES	CRÉDITOS DEFINITIVOS	GASTOS COMPROMETIDOS	OBLIGACIONES RECONOCIDAS	PORCENTAJE DE EJECUCIÓN	PAGOS	OBLIGACIONES PTES. DE PAGO			
251000/91002	1.000,00	0,00	1.000,00	0,00	0,00	0,00	0,00	0,00			
251003/91002	1.500,00	0,00	1.500,00	0,00	0,00	0,00	0,00	0,00			
602000/91002	2.000,00	0,00	2.000,00	0,00	0,00	0,00	0,00	0,00			
603000/91002	2.000,00	0,00	2.000,00	0,00	0,00	0,00	0,00	0,00			
604000/91002	2.000,00	0,00	2.000,00	0,00	0,00	0,00	0,00	0,00			
605000/91002	2.000,00	0,00	2.000,00	1.173,67	1.173,67	58,68	1.173,67	0,00			
606000/91002	2.000,00	0,00	2.000,00	8.923,02	8.923,02	446,15	8.923,02	0,00			
609000/91002	110.000,00	0,00	110.000,00	109.536,69	109.536,69	99,58	109.536,69	1.000,00			
Total Programa		5.449.927,30	6.102.656,19	5.993.012,36	5.977.474,56	97,95	5.475.979,09	501.495,47			
Total Sección		5.449.927,30	6.102.656,19	5.993.012,36	5.977.474,56	97,95	5.475.979,09	501.495,47			
Total General		5.449.927,30	6.102.656,19	5.993.012,36	5.977.474,56	97,95	5.475.979,09	501.495,47			

**LIQUIDACIÓN DEL PRESUPUESTO DE INGRESOS POR CAPÍTULOS. IAGA**

Capítulo	CREDITOS INICIALES	MODIFICACIONES	DEFINITIVO	DERECHOS RECONOC. NETOS	PORCENTAJE DE EJECUCIÓN	RECAUDACION NETA	DERECHOS CANCELADOS	DERECH. PDTES. DE COBRO
3	3.637.024,30	0,00	3.637.024,30	3.616.292,70	99,43	3.616.292,70	0,00	0,00
4	1.691.403,00	67.019,85-	1.624.383,15	1.624.383,15	100,00	1.188.111,62	0,00	436.271,53
5	1.500,00	0,00	1.500,00	1.250,89	83,39	1.250,89	0,00	0,00
Operaciones Corrientes	5.329.927,30	67.019,85-	5.262.907,45	5.241.926,74	99,60	4.805.655,21	0,00	436.271,53
7	120.000,00	0,00	120.000,00	120.000,00	100,00	90.000,00	0,00	30.000,00
Operaciones de Capital	120.000,00	0,00	120.000,00	120.000,00	100,00	90.000,00	0,00	30.000,00
Operaciones No Financieras	5.449.927,30	67.019,85-	5.382.907,45	5.361.926,74	99,61	4.895.655,21	0,00	466.271,53
8	0,00	719.748,74	719.748,74	0,00	0,00	0,00	0,00	0,00
Activos Financieros	0,00	719.748,74	719.748,74	0,00	0,00	0,00	0,00	0,00
Operaciones Financieras	0,00	719.748,74	719.748,74	0,00	0,00	0,00	0,00	0,00
<b>Total General</b>	<b>5.449.927,30</b>	<b>652.728,89</b>	<b>6.102.656,19</b>	<b>5.361.926,74</b>	<b>87,86</b>	<b>4.895.655,21</b>	<b>0,00</b>	<b>466.271,53</b>

LIQUIDACIÓN DEL PRESUPUESTO DE INGRESOS POR ARTICULOS. IAGA									
	Artículo	CREDITOS INICIALES	MODIFICACIONES	DEFINITIVO	DERECHOS RECONOC. NETOS	PORCENTAJE DE EJECUCIÓN	RECAUDACION NETA	DERECHOS CANCELADOS	DERECH. PDTES. DE COBRO.
32	Tasas	3.637.024,30	0,00	3.637.024,30	3.614.370,98	99,38	3.614.370,98	0,00	0,00
39	Otros ingresos	0,00	0,00	0,00	1.921,72	0,00	1.921,72	0,00	0,00
45	De Comunidades Autónomas	1.691.403,00	67.019,85-	1.624.383,15	1.624.383,15	100,00	1.188.111,62	0,00	436.271,53
52	Intereses de depósitos	1.500,00	0,00	1.500,00	1.250,89	83,39	1.250,89	0,00	0,00
75	De Comunidades Autónomas	120.000,00	0,00	120.000,00	120.000,00	100,00	90.000,00	0,00	30.000,00
87	Remanentes de Tesorería	0,00	719.748,74	719.748,74	0,00	0,00	0,00	0,00	0,00
Total General		5.449.927,30	652.728,89	6.102.656,19	5.351.926,74	87,86	4.895.655,21	0,00	466.271,53

LIQUIDACIÓN DEL PRESUPUESTO DE INGRESOS POR CONCEPTOS. IAGA									
	Concepto	CREDITOS INICIALES	MODIFICACIONES	DEFINITIVO	DERECHOS RECONOC. NETOS	PORCENTAJE DE EJECUCIÓN	RECAUDACION NETA	DERECHOS CANCELADOS	DERECH. PDTES. DE COBRO
329	Tasas de varios departamentos	3.637.024,30	0,00	3.637.024,30	3.614.370,98	99,38	3.614.370,98	0,00	0,00
394	Otros ingresos de Agricultura y MAMB	0,00	0,00	0,00	1.921,72	0,00	1.921,72	0,00	0,00
450	De la Comunidad Autónoma de Aragón	1.691.403,00	67.019,85-	1.624.383,15	1.624.383,15	100,00	1.188.111,62	0,00	436.271,53
520	Ingresos financieros	1.500,00	0,00	1.500,00	1.250,89	83,39	1.250,89	0,00	0,00
750	De la Comunidad Autónoma de Aragón	120.000,00	0,00	120.000,00	120.000,00	100,00	90.000,00	0,00	30.000,00
870	Remanentes de Tesorería	0,00	719.748,74	719.748,74	0,00	0,00	0,00	0,00	0,00
Total General		5.449.927,30	652.728,89	6.102.656,19	5.361.926,74	87,86	4.395.655,21	0,00	466.271,53

**LIQUIDACIÓN DEL PRESUPUESTO DE INGRESOS POR PARTIDAS. IAGA**

Subconcepto/Financiación	CREDITOS INICIALES	MODIFICACIONES	DEFINITIVO	DERECHOS RECONOC. NETOS	PORCENTAJE DE EJECUCIÓN	RECAUDACION NETA	DERECHOS CANCELADOS	DERECH. POTES. DE COBRO
329016/91003 Tasa 16-Expedición licencias caza y pesca	2.083.584,94	0,00	2.083.584,94	1.993.028,47	95,66	1.993.028,47	0,00	0,00
329017/91003 Tasa 17-S. facul. montes, forestales y v. pecuaria	108.120,13	0,00	108.120,13	158.026,85	146,16	158.026,85	0,00	0,00
329026/91003 Tasa 26-Tasa servicios gestión de los colos	824.254,41	0,00	824.254,41	855.842,94	103,83	855.842,94	0,00	0,00
329028/91003 Tasa 28-Tasa ser.adm. protección del medio ambiente	450.396,34	0,00	450.396,34	398.647,06	88,51	398.647,06	0,00	0,00
329029/91003 Tasa 29-Tasa S.Adm. conservación biodiversidad	10.526,60	0,00	10.526,60	12.747,20	121,10	12.747,20	0,00	0,00
329030/91003 Tasa 30-Tasa inscripción Reg. de org. modif. genét	160.141,88	0,00	160.141,88	0,00	0,00	0,00	0,00	0,00
329034/91003 Tasa 34-S. admtivos. calificación ambiente act. cias	0,00	0,00	0,00	196.078,46	0,00	196.078,46	0,00	0,00
394005/91003 OTROS INGRESOS	0,00	0,00	0,00	1.921,72	0,00	1.921,72	0,00	0,00
450000/91003 Transferencias de la Comunidad Autónoma de Aragón	1.691.403,00	67.019,85-	1.624.383,15	1.624.383,15	100,00	1.188.111,82	0,00	436.271,53
520000/91003 Intereses	1.500,00	0,00	1.500,00	1.250,89	83,39	1.250,89	0,00	0,00
750000/91003 Transferencias de la Comunidad Autónoma de Aragón	120.000,00	0,00	120.000,00	120.000,00	100,00	90.000,00	0,00	30.000,00
870000/91003 Remanentes de Tesorería	0,00	719.748,74	719.748,74	0,00	0,00	0,00	0,00	0,00
<b>Total General</b>	<b>5.449.327,30</b>	<b>652.728,89</b>	<b>6.102.656,19</b>	<b>5.361.926,74</b>	<b>87,86</b>	<b>4.895.655,21</b>	<b>0,00</b>	<b>466.271,53</b>

<b>RESULTADO PRESUPUESTARIO. IAGA</b>			
<b>CONCEPTOS</b>	<b>DERECHOS RECONOCIDOS NETOS (I)</b>	<b>OBLIGACIONES RECONOCIDAS NETAS (II)</b>	<b>IMPORTES (I-II)</b>
1.(+) Operaciones no financieras	5.361.926,74	5.977.474,56	615.547,82-
2.(+) Operaciones con Activos Financieros	0,00	0,00	0,00
3.(+) Operaciones Comerciales (*)	0,00	0,00	0,00
<b>I.- RESULTADO PRESUPUESTARIO DEL EJERCICIO (1 + 2)</b>	<b>5.361.926,74</b>	<b>5.977.474,56</b>	<b>615.547,82-</b>
<b>II.- VARIACIÓN NETA DE PASIVOS FINANCIEROS</b>	<b>0,00</b>	<b>0,00</b>	<b>0,00</b>
<b>III.- SALDO PRESUPUESTARIO DEL EJERCICIO (I + II)</b>			<b>615.547,82-</b>
4.(+) Créditos gastados financiados con remanentes de tesorería no afectado			0,00
5.(-) Desviaciones de financiación positivas por recursos del ejercicio en gastos con financiación afectada			0,00
6.(+) Desviaciones de financiación negativas en gastos con financiación afectada			0,00
<b>IV.- DEFICIT DE FINANCIACIÓN DEL EJERCICIO (III + 4 - 5 + 6)</b>			<b>615.547,82-</b>
<b>(*) SOLO PARA ENTES QUE REALICEN OPERACIONES DE CARACTER INDUSTRIAL Y COMERCIAL</b>			

## MEMORIA ECONÓMICA

### 1.- EL INSTITUTO ARAGONES DE GESTIÓN AMBIENTAL

#### 1.1.- Definición y creación.

El Instituto Aragonés de Gestión Ambiental se configura como una entidad de derecho público, sin ánimo de lucro, con personalidad jurídica y patrimonio propio, que goza de autonomía funcional, patrimonial y administrativa, así como plena capacidad jurídica para el cumplimiento de sus fines.

Su misión es la tramitación y resolución de procedimientos administrativos y emisión de informes en materia de medio ambiente que le son atribuidos por Ley.

Depende de la Administración de la Comunidad Autónoma de Aragón y está adscrito al Departamento competente en materia de Medio Ambiente del Gobierno de Aragón, que actualmente es el Departamento de Agricultura, Ganadería y Medio Ambiente.

El Instituto fue creado por la Ley 23/2003, de 23 de diciembre, de creación del Instituto Aragonés de Gestión Ambiental que fue objeto de posteriores modificaciones mediante la Ley 8/2004, de 20 de diciembre, de medidas urgentes en materia de medio ambiente; la Ley 9/2010, de 16 de diciembre, por la que se modifica la Ley 23/2003, de 23 de diciembre, de creación del Instituto Aragonés de Gestión Ambiental; y la Ley 3/2012, de 9 de marzo, de Medidas Fiscales y Administrativas de la Comunidad Autónoma de Aragón.

Por último, a finales del año 2013, se aprobó la Ley 10/2013, de 19 de diciembre, del Instituto Aragonés de Gestión Ambiental, aun cuando se publicó en el Boletín Oficial de Aragón de 9 de enero de 2014.

Esta última Ley 10/2013 ha derogado la Ley 23/2003, de 23 de diciembre, de creación del Instituto Aragonés de Gestión Ambiental, introduciendo nuevas obligaciones y prioridades que se encomiendan al Instituto como órgano ambiental especializado en la Comunidad Autónoma de Aragón para poner en marcha procesos y mecanismos de mejora continua de la calidad de los servicios que presta el Instituto, permitiéndole, además seguir avanzando permanentemente en mejorar la economía, eficacia y eficiencia de la Administración Ambiental.

La citada Ley 10/2013 modifica el anexo de la ley de creación del Instituto, siendo la deslegalización del Anexo Único de procedimientos una de las principales novedades que introduce dicha ley, y, con el objetivo de lograr una mayor operatividad en el funcionamiento del Instituto y conseguir una actualización de procedimientos más sencilla, la ley define el ámbito competencial propio del Instituto y remite al anexo Único para enumerar, con suficiente grado de detalle, el listado de procedimientos administrativos e informes ambientales que forman parte del ámbito competencial del Instituto, la legislación general que resulta de aplicación a cada procedimiento o informe, el plazo de resolución, sentido del silencio y órgano administrativo competente para su resolución o emisión.

#### 1.2.- Finalidad y objetivos del Instituto.

El elevado volumen de solicitudes y procedimientos relacionados con el medio ambiente que se tramitan en la administración aragonesa, así como la necesidad de promover el acercamiento del ciudadano a la Administración Ambiental, justifican la creación del Instituto como un instrumento de gestión ágil y eficaz para conseguir, básicamente, dos objetivos o fines generales:

- La mejora en la calidad de la prestación de los servicios públicos de la administración ambiental.
- La consecución de una mayor economía, eficiencia y eficacia en la gestión medioambiental de la Comunidad Autónoma de Aragón.

### **1.3.- Marco normativo y ámbito competencial.**

El Instituto ajusta su actividad al Derecho Administrativo cuando las actuaciones llevan implícito el ejercicio de potestades públicas o, en su caso, cuando se aplica expresamente la normativa de la Comunidad Autónoma de Aragón o resulte de aplicación supletoria de aquella, sin perjuicio de su sujeción en otro caso al Derecho privado, y en particular, en sus relaciones externas en el tráfico mercantil.

El Instituto Aragonés de Gestión Ambiental asume la competencia de tramitación y resolución de los procedimientos administrativos a que dan lugar las materias que se relacionan en su ley de creación. Tras las modificaciones efectuadas en el texto de la misma, a las que ya nos hemos referido, dicha relación adopta la forma de anexo único de la ley 10/2013 en el que se indican asimismo los plazos máximos de resolución y silencio administrativo de cada uno de los procedimientos. La relación completa y actualizada de los procedimientos competencia de INAGA, así como plazos y sentido del silencio se pueden encontrar en la página web del Instituto (<https://servicios.aragon.es/inaproc/>)

### **1.4.- Medios para el ejercicio de las competencias.**

El Instituto cuenta para el cumplimiento de sus objetivos con los siguientes medios:

- Los medios personales y materiales propios del Instituto.
- Las encomiendas de gestión efectuadas por el Departamento de Agricultura, Ganadería y Medio Ambiente del Gobierno de Aragón.
- Convenios de colaboración suscritos con las distintas Corporaciones de Derecho Público que operen en la Comunidad Autónoma de Aragón.
- Las distintas formas de contratación, ya sea en régimen de Derecho administrativo o privado, recogidas en la legislación vigente.

En este sentido, en aplicación de lo dispuesto en la Ley 30/2007, de 30 de octubre, de contratos del Sector Público, y de acuerdo con el criterio adoptado al efecto por la Junta Consultiva de Contratación de la Administración de la Comunidad Autónoma de Aragón, la Presidencia del Instituto aprobó con fecha 30 de junio de 2008 el Manual de Instrucciones de Contratación, el cual se configura como el documento de referencia a tener en cuenta para la preparación y adjudicación de los contratos del Instituto, modificado parcialmente mediante Resolución de 17 de mayo de 2011 del Presidente del Instituto, para incorporar las novedades normativas producidas en materia de contratación.

El 3 de junio de 2013, mediante resolución del Presidente del Instituto, se ha modificado nuevamente el indicado Manual de Instrucciones de contratación referido a los contratos no sujetos a regulación armonizada, para incorporar los cambios normativos producidos por los recursos en materia de contratación, el papel de tribunal de contratación y el registro de facturas. El Manual de Instrucciones de Contratación, actualizado, se encuentra publicado en el perfil del contratante del Instituto.

Asimismo debe destacarse que en la página web del Instituto, se encuentra operativo un sistema de publicidad adicional de los expedientes de contratación relativos a los contratos menores y a los contratos negociados sin publicidad del Instituto. Por medio de este sistema de publicidad adicional, que no resulta exigible con el marco legal existente, se pretende mejorar y promover la transparencia en la contratación y la concurrencia competitiva.

## **2.- ÓRGANOS DE DIRECCIÓN DEL INSTITUTO.**

### **2.1.- El Consejo de Dirección**

#### **2.1.1.- Composición.**

El Consejo de Dirección es el órgano colegiado del Instituto, cuya composición está regulada en el artículo 6 de la Ley 10/2013 de 19 de diciembre, del Instituto Aragonés de Gestión Ambiental.

El Consejo de Dirección del Instituto está integrado actualmente por 18 miembros en representación de la Administración de la Comunidad Autónoma, la Administración Comarcal y el Consejo de Protección de la Naturaleza.



A continuación se relacionan los miembros del Consejo de Dirección actuales tras la modificación de su composición, en virtud de lo dispuesto en la citada Ley 10/2013, así como el cargo que ocupan en sus respectivos organismos:

- Presidente del Consejo de Dirección del Instituto, Consejero de Agricultura, Ganadería y Medio Ambiente, D. Modesto Lobón Sobrino.
- Vicepresidenta 1ª del Consejo de Dirección del Instituto, Directora del INAGA, Dª Nuria Gayán Margelí.
- Vocales en representación del Departamento de Agricultura, Ganadería y Medio Ambiente:
  - Directora General de Calidad Ambiental, Dª Pilar Molinero García.
  - Director General de Gestión Forestal, D. Roque Vicente Lanau.
  - Director General de Alimentación y Fomento Agroalimentario, D. Luis Miguel Albarrán González-Urría.
  - Director General de Conservación del Medio Natural, D. Santiago Pablo Munilla López.
- Vocal en representación del Departamento de Presidencia y Justicia, Dª. Asunción Sanmartín Mora, Secretaria General Técnica del citado Departamento.
- Vocal en representación del Departamento de Hacienda y Administración Pública, Director General de Tributos, D. Francisco Pozuelo Antoni.
- Vocal en representación del Departamento de Obras Públicas, Urbanismo, Vivienda y Transportes, Secretario General Técnico del indicado Departamento, D. José León García Aldea.
- Vocal en representación del Departamento de Industria e Innovación, Directora General de Energía y Minas, Dª Marina Sevilla Tello.
- Vocal en representación del Departamento de Educación, Universidad, Cultura y Deporte, Secretario General Técnico del indicado Departamento, D. Agustín García Inda.
- Vocal en representación del Departamento de Política Territorial e Interior, Director General de Ordenación del Territorio, D. Francisco Javier Gamón Yuste.
- Vocal en representación del Departamento de Economía y Empleo, Secretaria General Técnica del indicado Departamento, Dª Cristina Asensio Grijalba.
- Vocal en representación del Departamento de Sanidad, Bienestar Social y Familia, Director General de Salud Pública, D. José Francisco Sancho Cuartero.
- Vocal en representación del Consejo de Protección de la Naturaleza de Aragón, D. Juan de la Riva Fernández.
- Vocales en representación de comarcas aragonesas, propuestos por el Consejo de Cooperación Comarcal:
  - Presidente de la Comarca de Valdejalón, D. José María Abad Francés.
  - Presidente de la Comarca de la Jacetania, D. José María Abarca Gil.
- Secretario del Consejo de Dirección, D. Javier Rincón Gimeno, Secretario General Técnico del Departamento de Agricultura, Ganadería y Medio Ambiente.

#### **2.1.2.- Reuniones celebradas por el Consejo de Dirección.**

A lo largo del año 2013 el Consejo de Dirección se ha reunido en tres ocasiones:

- Primera reunión, celebrada el 30 de marzo de 2013.
- Segunda reunión, celebrada el 14 de octubre de 2013.
- Tercera reunión, celebrada el 17 de diciembre de 2013.

### 2.1.3.- Funciones del Consejo de Dirección.

Las funciones atribuidas al Consejo de Dirección del Instituto, de acuerdo con la Ley 10/2013, son las siguientes:

- a) La aprobación inicial de la relación de puestos de trabajo del Instituto y sus modificaciones, así como la determinación de los criterios generales para la selección, admisión y retribución del personal con sujeción al ordenamiento jurídico aplicable y sometiéndola a la aprobación definitiva del Gobierno de Aragón.
- b) La aprobación inicial, a propuesta del Director del Instituto, del anteproyecto de los presupuestos anuales del Instituto, así como del programa de actuación, inversiones y financiación.
- c) La aprobación de las Cuentas Anuales del Instituto, y la memoria explicativa de la gestión anual del Instituto.
- d) La autorización de los empréstitos, operaciones de crédito y demás operaciones financieras que puedan convenir.
- e) La autorización de las inversiones del Instituto que resulten de su programa de actuación, inversiones y financiación.
- f) La aprobación de los convenios en el ámbito de las competencias del Instituto.
- g) Proponer al Gobierno de Aragón, a través del Departamento en el que se encuentre adscrito, el establecimiento de tasas o precios públicos por la prestación de sus servicios.
- h) Acordar la adquisición de bienes y derechos cuando su valor supere el 20% de los recursos ordinarios del presupuesto del Instituto.

### 2.2.- El Presidente del Instituto

El Presidente del Instituto es también el Presidente del Consejo de Dirección, y con carácter nato, ambas figuras le corresponden al Consejero del Departamento con competencias en materia de medio ambiente.

Entre otras, y sin perjuicio de la posible delegación de competencias que pudiera realizar a favor del Director del Instituto, las competencias que ostenta el Presidente son las siguientes:

- a) Representar legalmente al Instituto en sus relaciones con entidades públicas y privadas, ejerciendo la superior función ejecutiva y directiva del mismo.
- b) Ejercitar las acciones legales y recursos que correspondan al Instituto en defensa de sus bienes y derechos.
- c) Realizar los actos de gestión y administración ordinarios del patrimonio del Instituto.
- d) Autorizar y disponer créditos, reconocer las obligaciones, ordenar pagos relativos a la actividad económica y financiera desarrollada por el Instituto.
- e) Resolver los recursos de alzada en vía administrativa frente a los actos administrativos dictados por los órganos del instituto con competencias resolutorias en el ejercicio de las potestades administrativas que el organismo público tenga atribuidas por la legislación.
- f) En general, todas aquellas que procuren el mejor desarrollo de los fines del Instituto.

### 2.3.- El Director del Instituto.

El Director del Instituto, con rango de Director General, bajo la supervisión del Presidente dirige, gestiona y coordina el Instituto. En particular, y entre otras, le corresponden las siguientes competencias:

- a) La dirección y jefatura del personal del Instituto, organizando, impulsando y coordinando sus servicios y dependencias.
- b) La resolución de los procedimientos administrativos o emisión de informes en las materias enumeradas en el anexo I de la Ley de creación del Instituto.
- c) Dirigir la administración, gestión, recaudación e inspección de los recursos financieros propios del Instituto.
- d) Elaborar el plan anual de actividades, el anteproyecto de presupuestos del Instituto, la memoria, el balance y la cuenta de pérdidas y ganancias a fin de elevarlos al Consejo de Dirección para su decisión.
- e) Administrar y gestionar el patrimonio de la entidad ya sea propio o adscrito al Instituto.
- f) Realizar las funciones específicas que le deleguen los otros órganos de dirección del Instituto.
- g) Presidir las comisiones técnicas de calificación de Huesca, Teruel y Zaragoza

El Gobierno de Aragón, a propuesta del Consejero de Agricultura, Ganadería y Medio Ambiente, mediante Decreto 49/2012, de 21 de febrero, nombró Directora del Instituto Aragonés de Gestión Ambiental a D<sup>a</sup> Nuria Gayán Margelí.

### 3.- ORGANIZACIÓN INTERNA DEL INSTITUTO.

#### 3.1.- Recursos humanos del Instituto.

La Relación de Puestos de Trabajo (RPT) del INAGA fue aprobada inicialmente por el Consejo de Dirección de Instituto en su sesión de 20 de marzo de 2012, y quedó definitivamente aprobada por Acuerdo de 31 de julio de 2012 del Gobierno de Aragón, al que se dio publicidad mediante Orden de 17 de agosto de 2012 del Departamento de Hacienda y Administración Pública, publicada en el Boletín Oficial de Aragón de 12 de septiembre de 2012 (con correcciones de errores publicadas en el BOA de 27 de noviembre de 2012). La actual Relación de Puestos de Trabajo ha modificado la anterior RPT del Instituto, publicada en el BOA el 30 de abril de 2008.

El personal incorporado al Instituto procede en su totalidad de la Administración de la Comunidad Autónoma, fundamentalmente del Departamento competente en materia de medio ambiente, aunque también se ha incorporado personal procedente de otros Departamentos, sobre todo en la Secretaría General del Instituto y en el Área Técnica IV de Gestión de la Información.

Se detalla a continuación el cuadro con el número de empleados públicos del Instituto a fecha 31 de diciembre de 2013.

EMPLEADOS PÚBLICOS INAGA 2013		67
• En Huesca		11
• En Teruel		9
• En Zaragoza		47

Según la naturaleza jurídica de su relación contractual con el Instituto, del total de los efectivos que prestan sus servicios (67), se desprende la siguiente clasificación:

TOTAL PERSONAL DEL INSTITUTO	
Funcionarios de carrera	46
Funcionarios interinos	16
Personal laboral (DGA)	5
Personal laboral propio del Instituto	0
Otro personal	0

Atendiendo a la cualificación técnica y profesional del personal que presta sus servicios en el Instituto, y una vez realizado el oportuno análisis del perfil de los diferentes puestos de trabajo, se indica a continuación en datos agregados, un cuadro de los titulados Universitarios incorporados al Instituto:

Tipos de Titulados Universitarios	Grupo	Número de titulados
Ingeniero de Montes	A	7
Ingeniero Agrónomo	A	1
Licenciado en Biología	A	1
Licenciado en Ciencias Geológicas	A	1
Licenciado en Farmacia	A	3
Licenciado en Derecho	A	3
Licenciado en Ciencias Económicas	A	1
Licenciado en Ciencias Químicas	A	1
Ingeniero Técnico Forestal	B	2
Ingeniero Técnico Industrial	B	6
Ingeniero Industrial	A	1
Licenciado en Veterinaria	A	2
Ingeniero de Caminos, Canales y Puertos	A	1
Ingeniero Técnico Agrícola	B	2

Además de los 32 empleados públicos que integran el cuerpo técnico y directivo del Instituto, la Entidad cuenta con 35 empleados públicos que realizan las necesarias tareas administrativas y auxiliares de apoyo.

### 3.2.- Criterios organizativos.

La organización del Instituto se ha configurado de acuerdo con los siguientes criterios:

- Un equilibrio adecuado entre la tramitación centralizada y la tramitación provincial de procedimientos administrativos.
- La especialización del personal en los centros y áreas de trabajo.
- El adecuado aprovechamiento de los recursos humanos.
- La normalización en la tramitación de los procedimientos administrativos.
- La homogeneidad de criterios y coherencia de las resoluciones o informes a emitir.
- El desarrollo de sistemas de información centralizados que constituyan las fuentes de información necesarias para la toma de decisiones.
- La combinación equilibrada entre la utilización de los recursos humanos propios y la colaboración de empresas de servicios externas (asistencias técnicas) que permiten dar respuesta en plazo a la demanda de trabajo existente en cada momento.
- El equilibrio entre el personal técnico y el personal administrativo y auxiliar fundamentado en el empleo de las aplicaciones informáticas específicas que facilitan y permiten un desarrollo adecuado de los trabajos propios de las diferentes categorías profesionales.

### 3.3.- Estructura territorial.

Con los criterios anteriormente expuestos, se ha configurado una oficina o centro de trabajo en cada una de las tres provincias aragonesas con la distribución y localización que a continuación se indica:

- ✓ Unidad Central de Zaragoza, cuya sede se encuentra en la ciudad de Zaragoza, concretamente en el Edificio Dinamiza 2, del Recinto Expo Zaragoza Empresarial, Avda. Pablo Ruiz Picasso, nº 63 C.
- ✓ Delegación Provincial para Huesca, cuya sede se encuentra en la ciudad de Huesca, concretamente en Avenida La Paz nº 5.
- ✓ Delegación Provincial para Teruel, cuya sede se encuentra en la ciudad de Huesca, concretamente en la calle San Francisco nº 33.

Todas las oficinas (Unidad Central y Delegaciones Provinciales) se encuentran integradas en la Red Aragonesa de Comunicaciones Institucionales (RACI) en cuanto a la transmisión de voz y datos.

Información relativa a los locales con contrato de arrendamiento formalizado para la realización de sus actividades competenciales:

UBICACIÓN	DESTINO DEL ALQUILER	COSTE 2013 (IVA I.)	Metros cuadrados	Tipo de dependencia
Avda. Pablo Ruiz Picasso, nº 63 C, planta 3ª – Zaragoza Recinto Expo	S.S.C.C.del Instituto en Zaragoza	166.923,52 euros	1.087,93 (con zonas Comunes) 64,67	Oficina, 2 plazas de aparcamiento. 2 locales de almacén
Calle San Francisco, 33 Teruel	Delegación del Instituto en Teruel	16.593,78 euros	298,05 útiles 126,42 (z.comunes)	Oficina 2 plazas de garaje
Avda. La Paz. 5 HUESCA	Anexo a la Delegación del Instituto en Huesca	12.073,26 euros	94,00 (81,14 útiles)	Anexo a oficina **

**Nota:**

\*\*La Delegación del Instituto en Huesca se ubica en Avda. La Paz, nº 5 (bajos), local propiedad de la D.G.A.

### 3.4.- Estructura funcional

Se han establecido áreas temáticas de actividad desde el punto de vista de funcionamiento del Instituto. La denominación de cada área se corresponde con el siguiente detalle:

- Secretaría General
  - Unidad Económica, de Personal y Patrimonio
  - Unidad de Tramitación I (Secretaría Comisiones Técnicas de Calificación)
  - Unidad de Tramitación II (Contratación y Asuntos Generales).
  - Unidad de Régimen Jurídico
  
- Área Técnica I. (Montes y caza)
  - Unidad Técnica I.1.
  - Unidad Técnica I.2.
  
- Área Técnica II. (Biodiversidad y Medio natural)
  - Unidad Técnica II.1
  - Unidad Técnica II.2
  - Unidad Técnica II.3
  - Unidad Técnica II.4
  
- Área Técnica III. (Medio ambiente Industrial)
  - Unidad Técnica III.1
  - Unidad Técnica III.2
  - Unidad Técnica III.3
  - Unidad Técnica III.4
  - Unidad Técnica III.5. Comisión Técnica de Calificación de Zaragoza
  - Unidad Técnica III.6
  
- Área Técnica IV. (Información y gestión de la información)
  - Unidad Técnica IV.1
  
- Área Técnica V. (Calidad y Seguimiento)
  - Unidad Técnica V.1
  
- Área Técnica VI. (Medio ambiente Agroganadero)
  - Unidad Técnica VI.1
  
- Jefe de la Delegación Provincial del Instituto en Huesca (Unidad Técnica Medio ambiente industrial)
  - Unidad Técnica I. (Caza y Pesca)
  - Unidad Técnica II. (Montes y Vías Pecuarias)
  - Unidad Técnica II. Comisión Técnica de Calificación de Huesca
  
- Jefe de la Delegación Provincial del Instituto en Teruel (Unidad técnica Montes y vías pecuarias)
  - Unidad Técnica I. (Caza y Pesca)
  - Unidad Técnica II. (Medio ambiente industrial)
  - Unidad Técnica II. Comisión Técnica de Calificación de Teruel

A su vez, cada Área Técnica o Delegación Provincial está integrada por el personal técnico y administrativo adecuado que desempeñan las tareas y funciones propias de su categoría profesional.

#### **4.- PRESUPUESTO DEL INSTITUTO ARAGONÉS DE GESTIÓN AMBIENTAL.**

##### **4.1.- Elaboración y aprobación del presupuesto para el ejercicio 2013.**

De conformidad con lo establecido en la Ley de Hacienda de la Comunidad Autónoma de Aragón, siguiendo las instrucciones dictadas por el Departamento de Economía, Hacienda y Empleo, y con arreglo a el artículo 14 de la Ley 23/2003, de 23 de diciembre; por acuerdo adoptado en su Consejo de Dirección el Instituto elaboró el anteproyecto de presupuesto para el ejercicio 2013, así como el programa de actuación, inversiones y financiación, y el resto de la documentación complementaria al mismo.

El presupuesto 2013 extiende su periodo de ejecución a doce meses, afectando a los diferentes capítulos presupuestarios de gastos y en la misma forma a los capítulos presupuestarios de ingresos (tanto en la vertiente corriente como de capital).

1) El Gasto presupuestario para el ejercicio 2013 disminuye en su conjunto en un 9,20% resumido por capítulos de gasto en los siguientes apartados:

A) El crédito presupuestario correspondiente al Capítulo I (Gastos de personal) no varía respecto al ejercicio 2012, no habiéndose realizado actualización presupuestaria correspondiente al devengo de trienios y complementos personales del personal del Instituto en los ejercicios 2010, 2011 y 2012 así como por el devengo por esos conceptos correspondiente al ejercicio 2013.

B) El crédito presupuestario correspondiente al Capítulo II (Gastos en Bienes corrientes y Servicios) se disminuye en un 8,96% respecto al ejercicio anterior, derivado fundamentalmente por el coste imputado en el ejercicio 2012 relativo al traslado de las oficinas centrales del Instituto, su adecuación y adaptación, al edificio C, planta 3ª del edificio Dinamiza 2 de Expo Zaragoza Empresarial, Avda. Pablo Ruiz Picasso-, además de adecuar el resto de conceptos presupuestarios de gasto corriente de este capítulo a la establecido en el Plan de Racionalización del Gasto Corriente, aprobado por el Gobierno de Aragón con fecha 13 de septiembre de 2011.

C) El importe del crédito correspondiente al Capítulo VI (Inversiones) experimenta una disminución del 72,58% respecto al ejercicio 2012, fundamentalmente por la disminución del crédito imputado al concepto presupuestario 609000 (Inmovilizado Inmaterial).

Concluyendo, el Presupuesto de Gastos del Instituto para el ejercicio 2013, respecto de los créditos iniciales aprobados del Presupuesto de Gastos para el ejercicio 2012, experimenta una reducción del 9,20% (Disminución del Presupuesto de Gastos equilibrado con la disminución prevista en el Presupuesto de Ingresos establecido en este documento).

2) Los ingresos presupuestarios previstos, en el ejercicio 2013, respecto de las previsiones iniciales de ingresos del ejercicio 2012, experimentan una disminución de un 9,20% (Disminución del Presupuesto de Ingresos equilibrado con la disminución del Presupuesto de Gastos establecido en este documento), que se resume en los siguientes apartados:

A) Respecto a ingresos corrientes, para el ejercicio 2013, se ha previsto una disminución en la recaudación del conjunto de Tasas que gestiona el Instituto en torno a un 9,85%.

B) Respecto a las Transferencias corrientes, se ha previsto un incremento del 10,53 %

C) Respecto de los ingresos por intereses de depósitos se ha previsto una disminución del 90%,

B) Respecto a ingresos de capital, se ha previsto que el importe de Transferencias de capital disminuya en un 71,58%

La previsión en el apartado Transferencias del Departamento Agricultura, Ganadería y Medio Ambiente en su conjunto disminuye en un 7,23% respecto a la previsión inicial del ejercicio 2012 y distinguiendo entre transferencias corrientes y de capital, la previsión se ajusta a la vertiente del tipo de gasto imputado en el ejercicio, en este caso distinguiendo también entre corriente y de capital,

Los estados de dotaciones y recursos aparecen equilibrados por un importe de 5.449.927,30 euros, según el siguiente detalle:

PRESUPUESTO DE GASTOS 2013		PRESUPUESTO DE INGRESOS 2012	
Gastos de personal	2.949.440,30	Tasas	3.637.024,30
Gastos en bienes corrientes y servicios	2.380.487,00	Transferencias corrientes (DGA) <sup>(1)</sup>	1.691.403,00
		Intereses de depósitos	1.500,00
<i>Total gasto corriente</i>	<i>5.329.927,30</i>	<i>Total ingreso corriente</i>	<i>5.329.927,30</i>
Inversiones (materiales e inmateriales)	120.000,00	Transferencias de capital (DGA) <sup>(2)</sup>	120.000,00
<i>Total gasto de capital</i>	<i>120.000,00</i>	<i>Total ingreso de capital</i>	<i>120.000,00</i>
<b>TOTAL GASTOS</b>	<b>5.449.927,30</b>	<b>TOTAL INGRESOS</b>	<b>5.429.927,30</b>

<sup>(1)</sup> Con cargo a la aplicación presupuestaria 1910/G/4423/440043/91002

<sup>(2)</sup> Con cargo a la aplicación presupuestaria 1910/G/4423/740019/91002

#### ANÁLISIS COMPARATIVO EJERCICIOS 2012-2013

(presupuesto inicial, sin modificaciones presupuestarias)

CONCEPTO DE GASTOS	EJERCICIO 2012	EJERCICIO 2013	CONCEPTO DE INGRESOS	EJERCICIO 2012	EJERCICIO 2013
Gastos de personal	2.949.440,30	2.949.440,30	Tasas	4.034.318,73	3.637.024,30
Gastos en bienes corrientes y servicios	2.614.836,73	2.380.487,00	Transferencias corrientes (DGA)	1.530.256,90	1.691.403,00
			Intereses de depósitos	15.000,00	1.500,00
Inversiones (materiales e inmateriales)	437.600,60	120.000,00	Transferencias de capital (DGA)	422.302,00	120.000,00
<b>TOTAL</b>	<b>6.001.877,63</b>	<b>5.449.927,30</b>	<b>TOTAL</b>	<b>6.001.877,63</b>	<b>5.449.927,30</b>

Nota: el cuadro refleja el estado del presupuesto inicial, sin tener en cuenta las modificaciones presupuestarias producidas en cada ejercicio como consecuencia de la ejecución del mismo.

#### 4.2.- Evolución y ejecución del presupuesto en el ejercicio 2013.

A continuación se detallan dos cuadros, de Ingresos y Gastos presupuestarios, que reflejan cual ha sido la evolución y ejecución del presupuesto del Instituto a lo largo del ejercicio 2013.

#### EJECUCIÓN INGRESOS PRESUPUESTARIOS EJERCICIO 2013 POR CAPÍTULOS

Concepto Ingreso	Presupuest o de Ingresos 2013	Modificación Presupuest. (Bajas por anulación)	Totales Presupuesto Ingresos Definitivos 2013	Derechos Reconocidos Netos (DR-Devolución Ingresos)*	Ejecución 2013 respecto al Presupuesto Inicial
Capítulo 3. Tasas y otros ingresos	3.637.024,30		3.637.024,30	3.616.292,70 *	99,43 %
Capítulo 4. Transferencias corrientes	1.691.403,00	-67.019,85	1.624.383,15	1.624.383,15	96,04%
Capítulo 5. Intereses bancarios	1.500,00		1.500,00	1.250,89	83,39 %
Capítulo 7. Transferencias de capital	120.000,00		120.000,00	120.000,00	100 %
Capítulo 8. Activos Financieros		719.748,74	719.748,74		
<b>Totales</b>	<b>5.449.927,30</b>	<b>652.728,89</b>	<b>6.102.656,19</b>	<b>5.361.926,74</b>	<b>98,39%</b>

\* Los Derechos Reconocidos Netos (DR-Devolución de ingresos) relativos a las tasas están referidos al periodo comprendido entre el 15 Noviembre de 2012 y el 15 octubre de 2013 para las domiciliaciones; y para las autoliquidaciones al periodo comprendido entre el 21 de diciembre de 2012 y el 20 diciembre de 2013.

Los Derechos reconocidos del ejercicio 2013, ejecutados en un 98,39% respecto a las previsiones iniciales, se explica fundamentalmente por:

1º) El Capítulo 3 de ingresos se ejecuta en un 99,43%, considerando relevante:

- La estable recaudación de las Tasas (concepto 329) que gestiona el Instituto, ejecutado respecto a previsión inicial en un 99,38%,
- La partida presupuestaria de Otros ingresos (concepto 394) dado que es el primer ejercicio que se ingresan recursos procedentes de costas judiciales impuestas en sentencia firme de Recursos Contenciosos Administrativos contra Resoluciones desestimatorias de indemnizaciones de daños producidos por especies cinegéticas.

2º) La disminución de las Tránsferencias Corrientes (Capítulo 4) provenientes del Departamento de Agricultura, Ganadería y Medio Ambiente, ejecutado en 96,04%, viene explicada por los siguientes apartados:

- a) Disminución en un 7 % derivado de la Modificación presupuestaria de Baja por anulación de créditos por importe de 118.188,27 euros (imputable a la gestión unificada servicios y a la realización de actuaciones de carácter institucional, en el capítulo II de Gastos en Bienes Corrientes y Servicios), autorizada el 19 de marzo de 2013 por el Consejero de Hacienda y Administración Pública, al amparo de lo dispuesto en el artículo 7.3 de la Ley 9/2012, de 27 de diciembre, de Presupuestos de la Comunidad Autónoma de Aragón para el ejercicio 2013.
- b) Incremento en un 3% derivado de la Modificación Presupuestaria de Ampliación de crédito por mayores ingresos de Transferencias corrientes del Departamento de adscripción, por importe de 51.168,42 euros, autorizada el 12 de Noviembre de 2013 por el Consejero de Hacienda y Administración Pública, al amparo de lo dispuesto en el artículo 7.3 de la Ley 9/2012, de 27 de diciembre, de Presupuestos de la Comunidad Autónoma de Aragón para el ejercicio 2013.  
La modificación presupuestaria tiene por objeto financiar la creación de la plaza nº 54765 de la RPT del INAGA, denominada Jefe/a de Unidad Técnica III.6, acordada en la reunión del Gobierno de Aragón de fecha 29 de agosto de 2013)



Por otro lado, en el ejercicio 2013 se han autorizado las siguientes Modificaciones presupuestarias de ampliación de crédito con cargo a Remanentes de Tesorería del ejercicio 2012, que figuran en el capítulo 8 de la ejecución del presupuesto de ingresos:

1.- Ampliación de crédito por importe de 466.748,74, autorizada el 19 de marzo de 2013 por el Consejero de Hacienda y Administración Pública, al amparo de lo dispuesto en el apartado n) del artículo 6.1 de la Ley 9/2012, de 27 de diciembre, de Presupuestos de la Comunidad Autónoma de Aragón para el ejercicio 2013, con objeto de ampliación de créditos destinados al pago de las obligaciones derivadas del cumplimiento de la legislación de carácter general, en este caso obligaciones derivadas del procedimiento 34 del INAGA (Expedientes de daños cinegéticos)

2.- Ampliación de crédito por importe de 253.000 euros, autorizada el 12 de noviembre de 2013 por el Consejero de Hacienda y Administración Pública, al amparo de lo dispuesto en el apartado n) del artículo 6.1 de la Ley 9/2012, de 27 de diciembre, de Presupuestos de la Comunidad Autónoma de Aragón para el ejercicio 2013, con objeto de ampliación de créditos destinados al pago de las obligaciones derivadas del cumplimiento de la legislación de carácter general, en este caso obligaciones derivadas del procedimiento 34 del INAGA (Expedientes de daños cinegéticos).

#### EJECUCIÓN GASTOS PRESUPUESTARIOS EJERCICIO 2013 POR CAPÍTULOS

Concepto Presupuestario	Presupuesto de Gastos. Créditos Iniciales 2013	Modificaciones Presupuestarias	Presupuesto de Gastos. Crédito definitivo 2013	Obligaciones Reconocidas	Ejecución Ejercicio 2013 respecto al Presupuesto Inicial
Capítulo I. Gastos de Personal	2.949.440,30	51.168,42	3.000.608,72	2.897.439,28	98,24%
Capítulo II. Gastos en Bienes y Servicios	2.380.487,00	601.560,47	2.982.047,47	2.960.401,90	124,36%
Capítulo VI. Inversiones	120.000,00		120.000,00	119.633,38	99,70%
<b>TOTAL</b>	<b>5.449.927,30</b>	<b>652.728,89</b>	<b>6.102.656,19</b>	<b>5.977.474,56</b>	<b>109,68%</b>

El grado de ejecución presupuestaria en un 109,68%, respecto al presupuesto de gastos aprobado inicialmente, se explica fundamentalmente por:

1º) La ejecución del Presupuesto de Gastos de Capítulo I en un 98,24% respecto de créditos iniciales.

En el ejercicio se ha realizado la Modificación presupuestaria de Ampliación de crédito por mayores ingresos de Transferencias corrientes del Departamento de adscripción, por importe de 51.168,42 euros, autorizada el 12 de Noviembre de 2013 por el Consejero de Hacienda y Administración Pública, al amparo de lo dispuesto en el artículo 7.3 de la Ley 9/2012, de 27 de diciembre, de Presupuestos de la Comunidad Autónoma de Aragón para el ejercicio 2013.

La citada modificación presupuestaria tiene por objeto financiar la creación de la plaza nº 54765 de la RPT del INAGA, denominada Jefe/a de Unidad Técnica III.6, acordada en la reunión del Gobierno de Aragón de fecha 29 de agosto de 2013), que dada la fecha de autorización de la Modificación presupuestaria no ha permitido en el ejercicio 2013 la provisión de la misma por personal funcionario.

2º) La ejecución del Presupuesto de gastos Capítulo II (Gastos en Bienes Corrientes y Servicios) en un 124,60% tiene origen en las siguientes Modificaciones presupuestarias:

- Disminución en un 4,96 % derivado de la Modificación presupuestaria de Baja por anulación de créditos por importe de 118.188,27 euros (imputable a la gestión unificada servicios y a la realización de actuaciones de carácter institucional, en el capítulo II de Gastos en Bienes Corrientes y Servicios), autorizada el 19 de marzo de 2013 por el Consejero de Hacienda y Administración Pública, al amparo de lo dispuesto en el artículo 7.3 de la Ley 9/2012, de 27 de diciembre, de Presupuestos de la Comunidad Autónoma de Aragón para el ejercicio 2013.

- Incremento en un 30,24% derivado de las siguientes Ampliaciones de crédito:

a) Ampliación de crédito por importe de 466.748,74, autorizada el 19 de marzo de 2013 por el Consejero de Hacienda y Administración Pública, al amparo de lo dispuesto en el apartado n) del artículo 6.1 de la Ley 9/2012, de 27 de diciembre, de Presupuestos de la Comunidad Autónoma de Aragón para el ejercicio 2013, con objeto de ampliación de créditos destinados al pago de las obligaciones derivadas del cumplimiento de la

legislación de carácter general, en este caso obligaciones derivadas del procedimiento 34 del INAGA (Expedientes de daños cinegéticos)

b) Ampliación de crédito por importe de 253.000 euros, autorizada el 12 de noviembre de 2013 por el Consejero de Hacienda y Administración Pública, al amparo de lo dispuesto en el apartado n) del artículo 6.1 de la Ley 9/2012, de 27 de diciembre, de Presupuestos de la Comunidad Autónoma de Aragón para el ejercicio 2013, con objeto de ampliación de créditos destinados al pago de las obligaciones derivadas del cumplimiento de la legislación de carácter general, en este caso obligaciones derivadas del procedimiento 34 del INAGA (Expedientes de daños cinegéticos).

3º) La ejecución del Presupuesto de Gastos de Capítulo VI (Inversiones, materiales e inmateriales) en un 99,70%

#### RESUMEN COMPARATIVO EJECUCIÓN DEL PRESUPUESTO 2013 RESPECTO A PRESUPUESTO DEFINITIVO

EJERCICIO	PRESUPUESTO DEFINITIVO	DERECHOS RECONOCIDOS NETOS / OBLIGACIONES RECONOCIDAS NETAS	EJECUCIÓN
INGRESOS	6.102.656,19	5.361.926,74	87,86%
GASTOS	6.102.656,19	5.977.474,56	97,95%

EJERCICIO	PRESUPUESTO DEFINITIVO	DERECHOS RECONOCIDOS NETOS+ <u>REMANENTE DE TESORERÍA</u> <u>INCORPORADO</u> / OBLIGACIONES RECONOCIDAS NETAS	EJECUCIÓN
INGRESOS	6.102.656,19	6.081.675,48	99,66%
GASTOS	6.102.656,19	5.977.474,56	97,95%

#### 4.3 Información de las principales partidas de la Cuenta del Resultado Económico-Patrimonial

El Resultado económico del ejercicio asciende a - 487.713,47 euros, derivado de la imputación de gastos e ingresos generados en el ejercicio contable 2013 por la actividad competencial del Instituto y que está generado por el mayor gasto derivado de la Ampliación de crédito con cargo a Remanentes de Tesorería en el concepto Jurídicos y Contenciosos por importe de 719.748,74 euros.

El concepto citado soporta el gasto generado de Resoluciones estimatorias de indemnizaciones de daños por especies cinegéticas (procedimiento 34 del Instituto, del Anexo de al ley del Instituto).

##### 4.3.1 Apartado Gastos

Respecto al ejercicio anterior, los gastos del Instituto, en el desarrollo de su actividad, se han incrementado en un 1,5 % siendo relevantes las siguientes partidas:

##### a) Gastos de Personal

- Sueldos y salarios

En el ejercicio 2013 experimenta un incremento del 8% respecto al ejercicio anterior, siendo de especial relevancia:

- En el Instituto no se han producido ningún tipo de revalorización en la remuneración de los empleados del Instituto respecto al ejercicio 2012.

- En el ejercicio 2013 se ha liquidado la paga extraordinaria de diciembre, que en el ejercicio 2012 no se pagó.

- En el ejercicio 2013 se ha devengado por el personal adscrito al Instituto un incremento de 10.434,52 euros correspondiente a trienios y complementos personales.

b) La Dotación para amortización de Inmovilizado se incrementa en un 21%

- . La amortización del inmovilizado inmaterial (aplicaciones informáticas) se incrementado en un 33,4%
- . La amortización del inmovilizado material (mobiliario y otros elementos) ha disminuido en un 5,6%

Incremento debido al peso que tiene la inversión en elementos inmateriales de inmovilizado frente al agotamiento de la amortización de elementos materiales dada la reducción de la inversión en los mismos.

c) Las cuentas relativas a Servicios Exteriores han disminuido en un 3,85 %

Se consideran como principales partidas a analizar las siguientes cuentas:

- Alquileres
- Estudios y Trabajos Técnicos
- Jurídicos y Contenciosos
- Cuenta 409

c.1) La cuenta de Alquileres se ha incrementado respecto al ejercicio anterior en un 1,8% respecto al ejercicio anterior.

c.2) La cuenta Estudios y Trabajos Técnicos ha disminuido un 4%. Cuenta en la que se asientan los gastos imputables derivados de la actividad competencial del Instituto, de conformidad con el Anexo de su Ley. (Salvo la actividad que se imputa en la cuenta Jurídicos y Contenciosos).

c.3) La cuenta Jurídicos y Contenciosos, se ha incrementado en un 139,8%, teniendo en cuenta que respecto a la restricción presupuestaria inicial de 440.887 euros se han reconocido obligaciones por importe de 1.193.822,68 euros, dado que como relevante hay que indicar que en el ejercicio 2013 se han aprobado dos Modificaciones presupuestarias de Ampliación de crédito con cargo a Remanentes de Tesorería por importe total de 719.748,74 euros.

El incremento en términos absolutos respecto al ejercicio 2012 asciende a 695.929,26

c.5) La cuenta puente de gasto de la cuenta 409 (Acreedores pendientes de Presupuesto), ha disminuido en un 34,4% respecto al ejercicio 2012 (en términos absolutos ha disminuido en 166.862,74 euros.)

#### 4.3.2 Apartado Ingresos

Respecto al ejercicio anterior los Ingresos devengados del Instituto en el desarrollo de su actividad competencial se han incrementado en un 36%, siendo las partidas más relevantes:

- a) Incremento de un 0,8% en la recaudación de Tasas por prestación de servicios.
- b) Disminución de un 91% en la cuenta de Ingresos financieros (Intereses de depósitos).
- c) Incremento de un 409 % en la cuenta de Transferencias y Subvenciones provenientes del Departamento de Agricultura Ganadería y Medio Ambiente:
  - Las transferencias corrientes se ha incrementado en un 584,8%
  - Las Transferencias de capital se han incrementado en un 13,7%(Hay que tener en cuenta que en el ejercicio anterior se produjo una disminución de un 83,4% en los Derechos reconocidos por Transferencias Corrientes y de un 76,6 % por Transferencias de Capital, respecto al ejercicio 2011).

#### 4.4 Información relevante relativa al Balance de Situación

##### 4.4.1 ACTIVO

La masa de Activo experimenta en el ejercicio una disminución del 31,1%

##### 4.4.1.1 Inmovilizado

La cuenta de Inmovilizado desciende en un 6,4% respecto al ejercicio anterior, siendo significativos los apuntes contables que se detallan a continuación:

a) Inmovilizado inmaterial (Descenso de un 4,9%)

- Incremento del Inmovilizado inmaterial en un 14,3% por la inversión en Aplicaciones informáticas para el desarrollo de la actividad competencial del Instituto

- Incremento de la Amortización Acumulada del Inmovilizado inmaterial (inversión desde el 2.006) en un 23,4%

b) Inmovilizado material (descenso de un 7,3%)

- Incremento de mobiliario de oficina en un 3,8%

- Incremento de equipos para procesos de información en un 10%

- Inmovilizado material dado de baja, en un 5%:

. 6 equipos informáticos obsoletos por importe de 8.408,99 euros totalmente amortizados, inversión realizada en los ejercicios 2004/2005.

- 6 Ordenadores HP COMPAQ D530 dados de baja de inventario por estar obsoletos para la actividad propia del Instituto, cedido sin reversión al Servicio Provincial de Teruel del Departamento de Agricultura, Ganadería y Medio Ambiente.

. 1 equipo informático (HP 8100 ELITE SFF) por importe de 816,64 euros, inversión realizada en el ejercicio 2010, amortizado por importe de 238,18 euros.

- Ordenador dado de baja de inventario y cedido sin reversión al Servicio Provincial de Teruel del Departamento de Agricultura, Ganadería y Medio Ambiente, dada la falta de medios disponibles en la citada Unidad administrativa, según petición realizada.

- Incremento de la Amortización Acumulada del Inmovilizado material (inversión desde el 2004) en un 5%

#### 4.4.1.2 Cuenta de Deudores

Cuenta que disminuye en un 59,4% como consecuencia básicamente de la disminución de los Derechos Reconocidos pendientes de cobro, de Transferencias del Departamento de Agricultura, Ganadería y Medio Ambiente.

#### 4.4.1.3 Cuenta de Tesorería

Cuenta que se incrementa en un 223,3% como consecuencia básicamente de los ingresos efectivos por Derechos Reconocidos de Transferencias del Departamento de Agricultura, Ganadería y Medio Ambiente en el ejercicio (en relación con el descenso de la cuenta de Deudores)

### 4.4.2 PASIVO

La masa de Pasivo experimenta una disminución del 31,1%.

#### 4.4.2.1 Fondos Propios

Cuenta de Pasivo experimenta una disminución del 61% respecto al ejercicio anterior, derivado del Resultado negativo del ejercicio.

#### 4.4.2.2 Resultado del ejercicio 2013

En el ejercicio 2013 se ha producido un Resultado negativo por importe de 487.713,47 euros, descenso de un 73,20% respecto al ejercicio anterior.

El citado Resultado negativo tiene su origen en las dos Modificaciones Presupuestarias de Ampliación de crédito con cargo a Remanentes de Tesorería por importe de 719.748,74 euros, que se indican:

a) Ampliación de crédito por importe de 466.748,74, autorizada el 19 de marzo de 2013 por el Consejero de Hacienda y Administración Pública, al amparo de lo dispuesto en el apartado n) del artículo 6.1 de la Ley 9/2012, de 27 de diciembre, de Presupuestos de la Comunidad Autónoma de Aragón para el ejercicio 2013, con

objeto de ampliación de créditos destinados al pago de las obligaciones derivadas del cumplimiento de la legislación de carácter general, en este caso obligaciones derivadas del procedimiento 34 del INAGA (Expedientes de daños cinegéticos)

b) Ampliación de crédito por importe de 253.000 euros, autorizada el 12 de noviembre de 2013 por el Consejero de Hacienda y Administración Pública, al amparo de lo dispuesto en el apartado n) del artículo 6.1 de la Ley 9/2012, de 27 de diciembre, de Presupuestos de la Comunidad Autónoma de Aragón para el ejercicio 2013, con objeto de ampliación de créditos destinados al pago de las obligaciones derivadas del cumplimiento de la legislación de carácter general, en este caso obligaciones derivadas del procedimiento 34 del INAGA (Expedientes de daños cinegéticos).

#### **4.4.2.3 Acreedores a Corto plazo**

Cuenta que experimenta un descenso del 8,3% respecto al ejercicio anterior, siendo relevante:

- el descenso en un 34,4% en la cuenta de Acreedores pendientes de aplicar a presupuesto
- el incremento de un 84,3% de la cuenta acreedora Administraciones Públicas (IRPF trabajo personal), derivada de las retenciones aplicadas en la paga extraordinaria de diciembre 2013, que en el ejercicio 2012 no se pagó.

#### **4.5 ANÁLISIS DE LA LIQUIDEZ**

La liquidez a 31 de diciembre de 2013 se mejora respecto al ejercicio anterior, siendo significativa la evolución de las siguientes cuentas de circulante:

- La disminución de la cuenta de Deudores en un 59,4%, 691.941,85 euros
- La incremento de la cuenta de Tesorería en un 223,3%, 156.286,51 euros
- La disminución de la cuenta de Acreedores a corto plazo en un 8,3%, 86.970,26 euros

#### **4.6 REMANENTE DE TESORERÍA**

A fecha 31 de diciembre de 2012 el Remante de Tesorería del Instituto asciende a 108.525,72 euros experimentando una disminución respecto al ejercicio anterior de un 85%, derivado de dos Modificaciones Presupuestarias de Ampliación de crédito con cargo a Remanentes de Tesorería por importe de 719.748,74 euros (ya comentado en el punto 4.4.2.2 Resultado del ejercicio 2013 anterior)

**ESTADO OPERATIVO. INSTITUTO ARAGONÉS DE GESTIÓN AMBIENTAL 2013**

GASTOS PRESUPUESTARIOS (Obligaciones Reconocidas por Grupo de Función)		IMPORTE	INGRESOS PRESUPUESTARIOS (Derechos Reconocidos por Capítulo)	IMPORTE
0	Deuda Pública		1 Impuestos Directos	
1	Servicios de Carácter General		2 Impuestos Indirectos	3.616.292,70
3	Seguridad, Protección y Promoción Social		3 Tasas y otros ingresos	1.624.383,15
4	Producción de Bienes Públicos de Carácter Social	5.977.474,56	4 Transferencias Corrientes	1.250,89
5	Producción de Bienes Públicos de Carácter Económico		5 Ingresos Patrimoniales	
6	Regulación Económica de Carácter General		6 Enajenación de inversiones reales	
7	Regulación Económica de Sectores Productivos		7 Transferencias de Capital	120.000,00
9	Transferencias a otras Administraciones Públicas		8 Activos Financieros	
			9 Pasivos Financieros	
Total General		5.977.474,56	Total General	5.361.926,74

## CUADRO DE FINANCIACIÓN. INSTITUTO ARAGONÉS DE GESTIÓN AMBIENTAL

FONDOS APLICADOS	2012	2013	FONDOS OBTENIDOS	2012	2013
1. Recursos aplicados en operaciones de gestión a) Reducción de existencias de productos terminados y en cursos de fabricación b) Aprovisionamientos c) Servicios exteriores d) Tributos e) Gastos de personal f) Prestaciones sociales g) Transferencias y subvenciones h) Gastos financieros i) Otras pérdidas de gestión corriente y gastos excepcionales j) Dotación provisiones de activos circulantes	5.119.286,11  2.418.145,99 4.591,53 2.691.686,39 4.862,20	5.694.049,42  2.792.518,37 4.091,77 2.894.929,28 2.510,00	1. Recursos procedentes de operaciones de gestión a) Ventas y prestaciones de servicios b) Aumento de existencias de productos terminados y en curso de fabricación c) Impuestos directos y cotizaciones sociales d) Impuestos indirectos e) Tasas, precios públicos y contribuciones especiales f) Cotizaciones sociales g) Transferencias y subvenciones h) Ingresos financieros i) Otros ingresos de gestión corriente e ingresos excepcionales j) Provisiones aplicadas de activos circulantes	3.942.227,85  3.585.708,30  342.769,63 13749,92	5.361.926,74  3.614.370,98  1.744.383,15 1.250,89 1.921,72
2. Servicios exteriores por operaciones pendientes de aplicación a presupuesto.	485.222,70		2. Cobros pendientes de aplicación		
3. Gastos de formalización de deudas	151.978,96	116562,40	3. Incrementos directos de patrimonio a) En adscripción b) En cesión c) Otras aportaciones de entes matrices		
4. Adquisiciones y otras altas de inmovilizado a) Destinados al uso general b) I. Inmateriales c) I. Materiales d) I. Gestionadas e) Financieras	144.468,36 7381,89  128,71	106.465,71 10.096,40	4. Deudas a largo plazo. a) Empréstitos y pasivos análogos b) Préstamos recibidos c) Otros conceptos		
5. Disminuciones directas de patrimonio a) En adscripción b) En cesión c) Entregado al uso general			5. Enajenaciones y otras bajas de inmovilizado a) Destinados al uso general b) I. Inmateriales c) I. Materiales e) I. Financieras	12,00	
6. Cancelación o traspaso a corto plazo de deudas a largo plazo a) Empréstitos y otros pasivos b) Por préstamos recibidos c) Otros conceptos			6. Cancelación anticipada o traspaso a corto plazo de inmovilizados financieros		
7. Provisiones por riesgos y gastos			7. Resultado extraordinario ejercicio 2012	171,88	
<b>TOTAL APLICACIONES                      EXCESO DE ORIGENES S/APLICACIONES                      (AUMENTO DE CAPITAL CIRCULANTE)</b>	5.756.487,14	5.810.611,82	<b>TOTAL ORIGENES                      EXCESO DE APLICACIONES S/ORIGENES                      (DISMINUCIÓN DE CAPITAL CIRCULANTE)</b>	3.942.411,73 1.814.076,04	5.361.926,74 448.685,08

**CUADRO DE VARIACIÓN DE CIRCULANTE. INSTITUTO ARAGONÉS DE GESTIÓN AMBIENTAL**

VARIACIÓN DE CAPITAL CIRCULANTE 2013 (Resumen)	AUMENTOS		DISMINUCIONES	
	2013	2012	2013	2012
1. Existencias				
2. Deudores		292.769,63	690.616,85	1.842,00
a) Presupuestarios .....			1.325,00	
b) No presupuestarios				
c) Por administración de recursos de otros entes				
3. Acreedores			39.848,60	418.310,44
a) Presupuestarios .....	166.862,74			485.222,70
b) No presupuestarios		10,10	36.366,02	
c) Administraciones Públicas (No presupuest.) .....		20.850,04	3.688,56	1407,25
d) Otros Acreedores .....	10,70			
4. Inversiones financieras temporales				
a) Créditos a corto plazo .....				
5. Empréstitos y otras deudas a corto plazo				
a) Empréstitos y otras emisiones				
b) Préstamos recibidos y otros conceptos				
6. Otras cuentas no bancarias				
7. Tesorería .....	156.286,51			1.220.923,42
a) Caja				
b) Banco de España				
c) Otros bancos e instituciones de crédito				
8. Ajustes por periodificación				
<b>TOTAL</b>	<b>323.159,95</b>	<b>313.629,77</b>	<b>771.845,03</b>	<b>2.127.705,81</b>
<b>VARIACIÓN DEL CAPITAL CIRCULANTE (Disminución)</b>	<b>448.685,08</b>	<b>1.814.076,04</b>		



REMANENTE DE TESORERÍA. IAGA		
CONCEPTO		IMPORTE
1.	(+) <b>Derechos pendientes de cobro</b>	472.791,53
	(+) del Presupuesto corriente	466.271,53
	(+) de Presupuestos cerrados	0,00
	(+) de operaciones no presupuestarias	6.520,00
	(+) de operaciones comerciales	0,00
	(-) de dudoso cobro	0,00
	(-) ingresos realizados pendientes de aplicación definitiva	0,00
2.	(-) <b>Obligaciones pendientes de pago</b>	590.528,39
	(+) del Presupuesto corriente	501.495,47
	(+) de Presupuestos cerrados	0,00
	(+) de operaciones no presupuestarias	89.032,92
	(+) de operaciones comerciales	0,00
	(-) pagos pendientes de aplicación definitiva	0,00
3.	(+) <b>Fondos líquidos</b>	226.262,58
I. Remanente de Tesorería afectado		0,00
II. Remanente de Tesorería no afectado		108.525,72
III. Remanente de Tesorería Total (1-2+3) = (I+II)		108.525,72

<b>ESTADO DE LA TESORERÍA. IAGA</b>		
<b>CONCEPTO</b>		<b>IMPORTE</b>
<b>1.</b>	<b>Cobros</b>	<b>6.764.114,36</b>
	(+) del Presupuesto corriente	4.897.977,87
	(+) de Presupuestos cerrados	1.156.688,38
	(+) de operaciones no presupuestarias	709.248,11
	(+) de Operaciones Comerciales	0,00
<b>2.</b>	<b>Pagos</b>	<b>6.607.827,85</b>
	(+) del Presupuesto corriente	5.478.301,75
	(+) de Presupuestos cerrados	461.646,87
	(+) de operaciones no presupuestarias	667.879,23
	(+) de Operaciones Comerciales	0,00
<b>I. Flujo neto de Tesorería del ejercicio (1 - 2)</b>		<b>156.286,51</b>
<b>3.</b>	<b>Saldo inicial de Tesorería</b>	<b>69.976,07</b>
<b>II. Saldo final de Tesorería (I + 3)</b>		<b>226.262,58</b>

CONTABILIDAD PÚBLICA

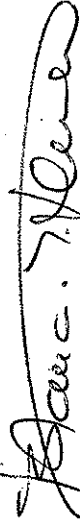
CUENTAS ANUALES 2013

ACTA ARQUEO - 2013

Nº Cuenta Serpa	INSTITUTO ARAGONÉS DE GESTIÓN AMBIENTAL	EXISTENCIAS	INGRESADO	SUMA	PAGADO	SDO CONTABLE	SDO BANCARIO	DIFERENCIA
5710800010	CAI 0700001310	43.282,39	2.867.596,46	2.910.878,85	2.808.527,76	102.351,09	102.351,09	
5710800011	CTA TRANS CAI 0700001310	0,01	2.725.459,42	2.725.459,43	2.725.459,43	0,00		
5710800030	IBERCAJA 0330248346	26.693,67	3.414.451,79	3.441.145,46	2.778.357,18	662.788,28	662.788,28	
5710800031	CTA. TRANS IBERCAJA 0330248346		2.641.614,12	2.641.614,12	3.180.490,91	-538.876,79 **		
<b>TOTALES</b>		<b>69.976,07</b>	<b>11.649.121,79</b>	<b>11.719.097,86</b>	<b>11.492.835,28</b>	<b>226.262,58</b>	<b>765.139,37 **</b>	


\*\* diferencia 538.876,79 correspondiente a dos Transferencias contabilizadas en Diciembre 2013, llevadas a Ibercaja el 26 de diciembre de 2013, pero por problemas informáticos de ibercaja no pudieron realizarse hasta el 2 y 3 de enero de 2014.

LA JEFA DE UNIDAD DE  
CONTABILIDAD DEL INAGA



Fdo.: BLANCA INÉS HERRANZ FRANCOS

Vº Bº  
LA DIRECTORA DEL INAGA



Fdo.: NURIA GAYÁN MARGELÍ

IBERCAJA URB 77 DE ZARAGOZA  
JORGE COCI, 1  
50002 ZÁRAGOZA  
ZARAGOZA

FRANCISCO JAVIER GAIMON ALASTRUEY, Subdirector de la oficina IBERCAJA URB 77 DE ZARAGOZA, de Ibercaja Banco S.A. ("Ibercaja").

**CERTIFICO:**

Que según los datos y antecedentes que obran en mi poder, a fecha de 31 de DICIEMBRE DEL AÑO 2013, en la cuenta num 20850178200330248346 del INAGA, con CIF num Q5000829A, el saldo existente era de 662.788,28 euros.

Y para que conste, a petición de la parte interesada, expido el presente certificado en ZARAGOZA, a 29 de mayo de 2014.





CAJA INMACULADA ■


grupo  caja<sup>3</sup>

D. FERNANDO AGUSTIN MARTINEZ, Director de la oficina Zaragoza Urbana 83del Banco Grupo Cajatres, S.A.U.,

**CERTIFICA:**

Que el Instituto Aragonés de Gestión Ambiental, con NIF Q5000829A, titular de la cuenta corriente 2086.0083.48.07000013-10 tenía a fecha 31 de diciembre de 2013, un saldo de 102.351,09 euros. (Ciento dos mil trescientos cincuenta y uno euros con 9 céntimos).

Y para que conste, a los efectos oportunos, expide el presente certificado, en ZARAGOZA , a 29 de mayo de 2014.

 caja<sup>3</sup>

oficina: 2086.0083

FLUJO NETO DE TESORERÍA. IAGA		IMPORTE		IMPORTE	
PAGOS				COBROS	
1. Operaciones de Gestión		5.357.345,71		1. Operaciones de gestión	4.897.977,87
A) Compras netas				A) Ventas netas	
B) Servicios exteriores		2.501.624,12		B) Impuestos directos	
C) Tributos		4.091,77		C) Impuestos indirectos	3.616.693,64
D) Gastos de personal		2.849.119,82		D) Tasas, precios públicos y contribuciones especiales	
E) Prestaciones sociales		2.510,00		E) Cotizaciones sociales	1.278.111,62
F) Transferencias y subvenciones				G) Ingresos financieros	1.250,89
G) Gastos financieros				H) Otros ingresos de gestión	1.921,72
2. Gastos de formalización de deudas		118.633,38		2. Deudas a largo plazo	
3. Adquisiciones de inmovilizado		108.536,69		A) Empréstitos y pasivos análogos	
A) Destinados al uso general		10.096,69		B) Préstamos recibidos	
B) Inmaterial				C) Otros conceptos	
C) Material				3. Enajenaciones de inmovilizado	
D) Gestionadas				A) Inmaterial	
E) Financiero				B) Material	
4. Cancelación anticipada de deudas a largo plazo				C) Financiero	
A) Empréstitos y pasivos análogos				4. Deudas a corto plazo	
B) Préstamos recibidos				A) Empréstitos y pasivos análogos	
C) Otros conceptos				B) Préstamos recibidos	
5. Adquisiciones de inversiones financieras a corto plazo				C) Otros conceptos	
A) En capital				5. Enajenación o reintegro de las inversiones financieras a	
B) Valores de renta fija				A) Inversiones en capital	
C) Créditos				B) Inversiones en valores de renta fija	
D) Otros conceptos				C) Créditos	
6. Cancelación de deudas a corto plazo		2.322,66		D) Otros conceptos	
A) Empréstitos y pasivos análogos				6. Presupuestos cerrados	1.156.888,38
B) Préstamos recibidos				A) Operaciones de gestión	1.156.888,38
C) Otros conceptos (devoluciones de ingresos)				B) Deudas	
7. Presupuestos cerrados		2.322,66		C) Enajenación de inmovilizado	
A) Operaciones de gestión		461.646,87		D) Enajenación de inversiones financieras a corto plazo	
B) Adquisiciones de inmovilizado		435.389,40		7. Cuentas no presupuestarias	709.248,11
C) Cancelación de deudas		26.257,47		A) Acreedores no presupuestarios	694.243,11
D) Adquisición de inversiones financieras a corto plazo				B) Deudores no presupuestarios	15.005,00
8. Cuentas no presupuestarias		667.879,23		C) Por administración de recursos de otros entes	
A) Anticipos de tesorería					
B) Acreedores no presupuestarios		654.199,23			
C) Deudores no presupuestarios		13.680,00			
D) Por administración de recursos de otros entes					
<b>TOTAL PAGOS</b>		<b>6.607.827,85</b>		<b>TOTAL COBROS</b>	<b>6.764.114,36</b>
<b>SUPERAVIT DE TESORERÍA</b>		<b>156.286,51</b>		<b>DEFICIT DE TESORERÍA</b>	

OPERACIONES NO PRESUPUESTARIAS DE TESORERÍA (DEUDORES). IAGA				
CONCEPTO	SALDOS INICIALES	PAGOS EFECTUADOS	INGRESOS RECIBIDOS	SALDOS FINALES
4490000012 Anticipo Retribuciones al Personal	7.845,00	13.680,00	15.005,00	6.520,00
TOTAL GENERAL	7.845,00	13.680,00	15.005,00	6.520,00

OPER. NO PRESUPUESTARIAS DE TESORERÍA (ACREEDORES). IAGA				
CONCEPTO	SALDOS INICIALES	INGRESOS RECIBIDOS	PAGOS EFECTUADOS	SALDOS FINALES
4190200009	10,70	0,00	10,70	0,00
4190200024	0,00	11.514,02	11.514,02	0,00
4199999999	0,00	642.674,51	642.674,51	0,00
4751200000	42.847,13	534.089,82	497.970,25	78.976,70
4751200013	0,00	2.273,97	2.016,51	257,46
4760200000	8.792,94	108.218,39	108.006,05	9.005,28
4761200000	312,66	1.704,85	1.775,91	241,60
4769200000	714,17	3.894,31	4.056,60	551,88
5540800010	49.685,84	2.781.359,73	2.777.671,17	53.374,40
5540800030	0,00	3.277.554,34	3.277.554,34	0,00
5590200021	0,00	2.474.980,05	2.474.980,05	0,00
5590200022	0,00	1.285.244,64	1.285.244,64	0,00
5590210007	0,00	154,53	154,53	0,00
5590210008	0,00	1.921,72	1.921,72	0,00
<b>TOTAL GENERAL</b>	<b>102.363,41</b>	<b>11.126.594,88</b>	<b>11.086.651,00</b>	<b>142.407,32</b>



**CUENTAS ANUALES**  
**CONTABILIDAD PÚBLICA INAGA 2013**  
**FIANZAS CONSTITUIDAS A LARGO PLAZO**

Nº Acreedor	Acreedor	Concepto	Num. Documento	C. gestor	Fe. contab.	Importe
100058348	IBERDROLA GENERACIÓN S.A.	contrato sumin.energ.eléctr.	3012000000	75010	20.04.2012	102,21 euros



**FINANCIACIÓN DE LAS MODIFICACIONES QUE INCREMENTAN EL PRESUPUESTO. INAGA**  
**ejercicio 2013**

Recursos	Créditos Extraordinarios y Suplementos de Crédito	Ampliaciones de Crédito	Créditos generados por ingresos	Incorporaciones de Crédito	Total
<u>REMANENTE DE TESORERÍA</u>	0,00	719.748,74	0,00	0,00	719.748,74
<u>POR MAYORES INGRESOS</u>	0,00	51.168,42	0,00	0,00	51.168,42
<u>REPOSICIONES DE CRÉDITO</u>	0,00	0,00	0,00	0,00	0,00
<u>OTRAS FUENTES</u> Bajas por anulación	0,00	0,00	0,00	0,00	0,00
<b>TOTAL</b>	<b>0,00</b>	<b>770.917,16</b>	<b>0,00</b>	<b>0,00</b>	<b>770.917,16</b>

**REMANENTES DE CRÉDITO INSTITUTO ARAGOÉS DE GESTIÓN AMBIENTAL**

Sección INAGA PROGRAMA 4423 Financiación 91002		Crédito Inicial	Modificac. de crédito	Crédito Definitivo	Autorizado	Comprometido	Obligaciones Reconocidas	Comprometido Incorporable	Remanente no comprometido incorporable	Remanente no comprometido no incorporable
		EUROS	EUROS	EUROS	EUROS	EUROS	EUROS	EUROS	EUROS	EUROS
<b>Subconcepto</b>										
120000	Sueldos de Funcionarios	653.000,00	13.000,00	666.000,00	627.617,76	627.617,76	627.617,76			38.382,24
120005	Trientos de Funcionarios	135.000,00	2.000,00	137.000,00	137.650,19	137.650,19	137.650,19			-650,19
120006	Pagas extras Funcionarios	258.000,00	4.500,00	262.500,00	249.977,84	249.977,84	249.977,84			12.522,16
121000	C. destino Funcionarios	411.000,00	7.400,00	418.400,00	398.844,73	398.844,73	398.844,73			19.555,27
121001	C. especific. Funcionarios	761.440,30	13.968,42	775.408,72	806.908,84	806.908,84	806.908,84			-31.500,12
130000	Salario base Labor. Fijos	75.000,00	0,00	75.000,00	73.606,80	73.606,80	73.606,80			1.393,20
130001	Antigüedad Labor. Fijos	8.000,00	0,00	8.000,00	8.426,22	8.426,22	8.426,22			-426,22
130002	Pagas extras Labor. Fijos	19.000,00	0,00	19.000,00	18.090,20	18.090,20	18.090,20			909,80
130003	Otras remun. Labor. Fijos	28.000,00	0,00	28.000,00	22.265,82	22.265,82	22.265,82			5.734,18
151000	Gratíf. Funcionarios	5.000,00	0,00	5.000,00	0,00	0,00	0,00			5.000,00
151001	Gratíf. no Funcionarios	500,00	0,00	500,00	0,00	0,00	0,00			500,00
160000	Seguridad social	560.000,00	10.300,00	570.300,00	551.540,88	551.540,88	551.540,88			18.759,12
161000	Form. Perfecc. Fun no Lab.	5.000,00	0,00	5.000,00	2.510,00	2.510,00	2.510,00			2.490,00
161009	Otros GrosSoc.Func no Lab	27.000,00	0,00	27.000,00	0,00	0,00	0,00			27.000,00
162000	Formac.perfecc. Laborales	500,00	0,00	500,00	0,00	0,00	0,00			500,00
162009	Otros gtos social Labor.	3.000,00	0,00	3.000,00	0,00	0,00	0,00			3.000,00
202000	Arrend. Edific. y constr	205.000,00	0,00	205.000,00	193.793,72	193.793,72	193.793,72			11.206,28
203000	Arrend. Maq.inst.utililaje	500,00	0,00	500,00	0,00	0,00	0,00			500,00
204000	Arrend. Material transp.	500,00	0,00	500,00	0,00	0,00	0,00			500,00
212000	Rep.Const. Edif. y constr	5.000,00	0,00	5.000,00	4.445,31	4.445,31	4.445,31			-3.945,31
213000	Rep.Const. Maq.inst.utilil	5.000,00	0,00	5.000,00	158,55	158,55	158,55			4.841,45
214000	Rep.Const. Mat. transport	10.000,00	0,00	10.000,00	1.919,67	1.919,67	1.919,67			8.080,33
215000	Rep.Const. Mobil.,enseres	500,00	0,00	500,00	156,09	156,09	156,09			343,91
216000	Rep.Const. Equip informac	1.000,00	0,00	1.000,00	394,82	394,82	394,82			605,18
219000	Rep.Const. otr inm. mat.	1.000,00	0,00	1.000,00	0,00	0,00	0,00			1.000,00
220000	Ordinar. no inventariable	12.000,00	9.226,09	2.773,91	11.479,19	11.479,19	11.479,19			-8.705,28
220001	Mobiliario y enseres	2.200,00	0,00	2.200,00	50,12	50,12	50,12			2.149,88
220002	Prensa,revistas,publ.per.	500,00	0,00	500,00	843,37	843,37	843,37			-343,37
220003	Libros y otras public.	1.000,00	0,00	1.000,00	164,50	164,50	164,50			835,50
220004	Material informático	2.200,00	0,00	2.200,00	23,70	23,70	23,70			2.176,30

220009	Otro material de oficina	7.000,00	0,00	7.000,00	37,62	37,62	37,62	37,62		6.962,38
221000	Energía eléctrica	24.000,00	0,00	24.000,00	20.679,03	20.679,03	19.301,68	19.301,68		3.320,97
221001	Agua	1.700,00	0,00	1.700,00	1.087,69	1.087,69	1.087,69	1.087,69		612,31
221002	Gas	1.200,00	0,00	1.200,00	324,40	324,40	324,40	324,40		875,60
221003	Combustibles	6.000,00	0,00	6.000,00	8.095,65	8.095,65	8.095,65	8.095,65		-2.095,65
221004	Vestuario	5.500,00	0,00	5.500,00	264,34	264,34	264,34	264,34		5.235,66
221009	Otros suministros	18.000,00	0,00	18.000,00	18.385,15	18.385,15	18.055,45	18.055,45		-385,15
222000	Telefónicas	52.000,00	33.124,10	18.875,90	0,00	0,00	0,00	0,00		18.875,90
222001	Postales	99.300,00	75.838,08	23.461,92	1.516,77	1.516,77	1.516,77	1.516,77		21.945,15
222009	Otras comunicaciones	500,00	0,00	500,00	0,00	0,00	0,00	0,00		500,00
223000	Transporte	1.000,00	0,00	1.000,00	0,00	0,00	0,00	0,00		1.000,00
224001	Primas de vehículos	5.000,00	0,00	5.000,00	0,00	0,00	0,00	0,00		5.000,00
224003	Otros riesgos	119.000,00	0,00	119.000,00	88.968,56	88.968,56	88.968,55	88.968,55		30.031,44
225000	Tributos locales	4.200,00	0,00	4.200,00	4.091,77	4.091,77	4.091,77	4.091,77		108,23
225001	Tributos autonómicos	500,00	0,00	500,00	0,00	0,00	0,00	0,00		500,00
225002	Tributos estatales	200,00	0,00	200,00	0,00	0,00	0,00	0,00		200,00
226000	Cánones	600,00	0,00	600,00	0,00	0,00	0,00	0,00		600,00
226001	Atenc. Protoc. y represent	2.000,00	2.000,00	0,00	0,00	0,00	0,00	0,00		0,00
226002	Gtos divulg. y promoción	1.000,00	1.000,00	0,00	0,00	0,00	0,00	0,00		0,00
226003	Jurídicos, Contenciosos	440.887,00	724.725,99	1.165.612,99	1.193.822,68	1.193.822,68	1.193.822,68	1.193.822,68		-28.209,69
226005	Reuniones y conferencias	2.000,00	1.977,25	22,75	22,75	22,75	22,75	22,75		0,00
227000	Limpieza y aseo	28.500,00	0,00	28.500,00	28.825,32	28.825,32	28.825,20	28.825,20		-325,32
227006	Estudio, trabajos técnicos	1.306.000,00	0,00	1.306.000,00	1.380.130,01	1.374.372,39	1.360.541,77	1.360.541,77		-68.372,39
227009	Otros trabajos empresas	2.500,00	0,00	2.500,00	13.908,28	13.908,28	13.908,28	13.908,28		-11.408,28
230000	Dietas	5.000,00	0,00	5.000,00	5.619,97	5.619,97	5.619,97	5.619,97		-619,97
231000	Locomoción	2.000,00	0,00	2.000,00	2.488,29	2.488,29	2.488,29	2.488,29		-488,29
239000	Otras indemnizaciones	500,00	0,00	500,00	0,00	0,00	0,00	0,00		500,00
251000	Realización de cursos	1.000,00	0,00	1.000,00	0,00	0,00	0,00	0,00		1.000,00
251003	Cursos form. externa	1.500,00	0,00	1.500,00	0,00	0,00	0,00	0,00		1.500,00
602000	Edific. y construcciones	2.000,00	0,00	2.000,00	0,00	0,00	0,00	0,00		2.000,00
603000	Maq. instalac. y utillaje	2.000,00	0,00	2.000,00	0,00	0,00	0,00	0,00		2.000,00
604000	Material de transporte	2.000,00	0,00	2.000,00	0,00	0,00	0,00	0,00		2.000,00
605000	Mobiliario y enseres	2.000,00	0,00	2.000,00	1.173,67	1.173,67	1.173,67	1.173,67		826,33
606000	Equipos procesos inform.	2.000,00	0,00	2.000,00	8.923,02	8.923,02	8.923,02	8.923,02		-6923,02
609000	Inmovilizado Inmaterial	110.000,00	0,00	110.000,00	109.536,69	109.536,69	109.536,69	109.536,69		463,31
<b>TOTALES</b>		<b>5.449.927,30</b>	<b>652.728,89</b>	<b>6.102.656,19</b>	<b>5.998.769,98</b>	<b>5.993.012,36</b>	<b>5.977.474,56</b>	<b>5.977.474,56</b>	<b>0,00</b>	<b>109.277,21</b>

EJECUCIÓN PROYECTOS DE INVERSIÓN. CAPÍTULO VI. INSTITUTO ARAGONÉS DE GESTIÓN AMBIENTAL

Sección	Elemento PEP	Denominación	Crédito inicial		Modificaciones		Crédito Definitivo		Autorizado		Comprometido		Obligaciones Reconocidas		% Obligaciones / Créd. Definitivo		Pagado		Obligaciones pendiente de Pago		
			EUR		EUR		EUR		EUR		EUR		EUR		EUR		EUR		EUR		EUR
INAGA	2006/000228	MANT. SISTEMA INTEG. DE GESTIÓN AMBIENTAL	109.536,69				109.536,69		109.536,69	109.536,69	109.536,69	109.536,69	109.536,69	100,00		108.536,69		1.000,00			
	2006/003264	INST. Y EQUIPAMIENTO OFICINA ZARAGOZA	10.096,69				10.096,69		10.096,69	10.096,69	10.096,69	10.096,69	10.096,69	100,00		10.096,69					
	2012/000417	EQUIPAMIENTO DE BVEHICULOS	366,62				366,62														
	Total		120.000,00				120.000,00		119.633,38	119.633,38	119.633,38	119.633,38	119.633,38	99,69		118.633,38		1.000,00			

**CUENTAS ANUALES**  
**EJERCICIO 2013**  
**CONTABILIDAD PÚBLICA**

**INAGA**

**CONTRATACIÓN PÚBLICA**

## CONTRATACIÓN ADMINISTRATIVA. IAGA

### I. CONTRATACIÓN ADMINISTRATIVA - FORMAS DE ADJUDICACIÓN

TIPO CONTRATO	PROCEDIMIENTO DE ADJUDICACIÓN					TOTAL
	ABIERTO	RESTRINGIDO	NEGOCIADO	DIALOGO COMPETITIVO	Por Admón Encargos	
- DE OBRAS						0,00
- CONCESIÓN DE OBRA PÚBLICA						0,00
- GESTIÓN DE SERV. PÚBLICOS						0,00
- DE SUMINISTROS						0,00
- DE SERVICIOS (Privados)			905.279,26		243.058,44	1.148.337,70
- ADMINISTRATIVOS ESPECIALES						0,00
<b>TOTAL</b>	<b>0,00</b>	<b>0,00</b>	<b>905.279,26</b>	<b>0,00</b>	<b>243.058,44</b>	<b>1.148.337,70</b>



II. CONTRATACIÓN ADMINISTRATIVA - SITUACIÓN DE LOS CONTRATOS

TIPO CONTRATO	PENDIENTE DE ADJUDICAR A 1 DE ENERO	LICITADO EN EL EJERCICIO	ADJUDICADO EN EL EJERCICIO	PENDIENTE DE ADJUDICAR A 31 DE DICIEMBRE
- DE OBRAS				
- CONCESIÓN DE OBRA PÚBLICA				
- GESTIÓN DE SERV. PÚBLICOS				
- DE SUMINISTROS				
- DE SERVICIOS (Privados)	0,00	1.204.079,36	1.148.337,70	
- ADMINISTRATIVOS ESPECIALES				
TOTAL	0,00	1.204.079,36	1.148.337,70	0,00

III. RELACIÓN DE ADJUDICATARIOS QUE HAN SUPERADO EL 5% DEL IMPORTE TOTAL

CONTRATISTA	CIF	IMPORTE ADJUDICADO 2012
SOFTWARE GRUPO V, S.L.	B-50568895	49.300,00
CALIDAD Y ESTUDIOS SL	B-50640119	47.100,00
TECNOMA SA	A-79550785	46.455,00
NATURALEZA Y TECNOLOGÍA SLIP	B-50506542	47.400,00

RELACION DE CONTRATOS MAYORES INAGA EJERCICIO 2013

Nº Ord.	NÚMERO EXPTE	NÚM Lote	DESCRIPCIÓN DEL CONTRATO	TIPO Cont	Proc adj	NIF adjudicat.	ADJUDICATARIO	FECHA ADJUDIC	IMPORTE Adjudic.	5% (*)	PLAZO EJECUCIÓN	PR R
1	7500000121	NO	I-130001 "SERVICIOS PARA LA TRAMITACIÓN DE EXPEDIENTES ADMINISTRATIVOS EN EL DOMINIO PÚBLICO FORESTAL EN ARAGÓN PARA EL AÑO 2013" EXPTE. I-130001	2	NS	B-50640119	CALIDAD Y ESTUDIOS ASESORÍA, S. L.	25/01/2013	47.100,00	X	12 MESES	X
2	7500000122	NO	I-130002 "SERVICIOS PARA LA TRAMITACIÓN DE EXPEDIENTES DE GESTIÓN DE MONTES PÚBLICOS Y PRIVADOS EN ARAGÓN PARA EL AÑO 2013".	2	NS	A-79560785	TECNOMA, S. A.	05/02/2013	46.455,00	X	10 MESES	X
3	7500000123	NO	I-130003 "SERVICIOS PARA LA TRAMITACIÓN DE EXPEDIENTES DE CONCESIÓN DE USO PRIVATIVO Y OTROS EXPEDIENTES DE GESTIÓN FORESTAL EN ARAGON PARA EL AÑO 2013".	2	NS	B-50506542	NATURALEZA Y TECNOLOGÍA APLICADA, S.L.P.	31/01/2013	47.400,00	X	11 MESES	X
4	7500000124	NO	I-130004 "SERVICIOS PARA LA TRAMITACIÓN DE EXPEDIENTES DE CONCESIÓN DE USO PRIVATIVO Y OTROS EXPEDIENTES DE GESTIÓN FORESTAL EN ARAGON PARA EL AÑO 2013"	2	NS	B-50579218	ROM VIII INGENIERÍA, S. L.	31/01/2013	42.800,00		24 MESES	X
5	7500000125	NO	I-130005 "SERVICIOS PARA LA TRAMITACIÓN DE AUTORIZACIONES EN DOMINIO PÚBLICO PECUARIO Y MODIFICACIÓN DE TRAZADO EN VIAS PECUARIAS DE ARAGON PARA EL AÑO 2013".	2	NS	B-50777432	GRUPO ÚNICA UNIÓN CARTOGRÁFICA DE ARAGÓN, S.L.	31/01/2013	42.426,80		23 MESES	X
6	7500000127	SI 1	I-130007 L.1 "SERVICIOS PARA LA ELABORACIÓN DE INFORMES TÉCNICOS DE GESTIÓN AMBIENTAL EN MATERIA DE EVALUACIÓN DE IMPACTO AMBIENTAL, AUTORIZACIÓN AMBIENTAL INTEGRADA Y OTROS TIPOS DE INFORMES. AÑO 2013"	2	NS	25463365-L	LÓPEZ MOTILLO, MARÍA PILAR	25/03/2013	23.512,50		16 MESES	X
7	7500000128	SI 2	I-130008 L.2 "SERVICIOS PARA LA ELABORACIÓN DE INFORMES TÉCNICOS DE GESTIÓN AMBIENTAL EN MATERIA DE EVALUACIÓN DE IMPACTO AMBIENTAL, AUTORIZACIÓN AMBIENTAL INTEGRADA Y OTROS TIPOS DE INFORMES. AÑO 2013"	2	NS	29123700-H	CINER NEIRA, MARÍA LUZ	25/03/2013	23.512,50		10 MESES	X
8	7500000129	SI 3	I-130009 L.3 "SERVICIOS PARA LA ELABORACIÓN DE INFORMES TÉCNICOS DE GESTIÓN AMBIENTAL EN MATERIA DE EVALUACIÓN DE IMPACTO AMBIENTAL, AUTORIZACIÓN AMBIENTAL INTEGRADA Y OTROS TIPOS DE INFORMES. AÑO 2013"	2	NS	18168095-G	VALERO CASAJÚS, BEATRIZ	25/03/2013	23.512,50		16 MESES	X

9	7500000130	SI	4	I-130010 L.4 "SERVICIOS PARA LA ELABORACIÓN DE INFORMES TÉCNICOS DE GESTIÓN AMBIENTAL EN MATERIA DE EVALUACIÓN DE IMPACTO AMBIENTAL, AUTORIZACIÓN AMBIENTAL INTEGRADA Y OTROS TIPOS DE INFORMES. AÑO 2013"	2	NS	A-50313014	IDOM ZARAGOZA, S. A.	25/03/2013	20.047,50	19 MESES	X
10	7500000132	SI	1	I-130011 L.1 "SERVICIOS PARA LA TRAMITACIÓN DE PROCEDIMIENTOS DE GESTIÓN AMBIENTAL EN LA COMUNIDAD AUTÓNOMA DE ARAGÓN, EN MATERIA DE ACTIVIDADES RELACIONADAS CON LOS RESIDUOS Y ACTIVIDADES EMISORAS DE CONTAMINANTES A LA ATMÓSFERA. AÑO 2013"	2	NC	B-50640119	CALIDAD Y ESTUDIOS ASESORIA, S. L.	14/02/2013	32.200,00	21 MESES	X
11	7500000133	SI	2	I-130012 L.2 "SERVICIOS PARA LA TRAMITACIÓN DE PROCEDIMIENTOS DE GESTIÓN AMBIENTAL EN LA COMUNIDAD AUTÓNOMA DE ARAGÓN, EN MATERIA DE ACTIVIDADES RELACIONADAS CON LOS RESIDUOS Y ACTIVIDADES EMISORAS DE CONTAMINANTES A LA ATMÓSFERA. AÑO 2013"	2	NC	B-50612274	IBERAMBIENTE, S. L.	14/02/2013	32.200,00	21 MESES	X
12	7500000021	NO		I-130013 "SERVICIO PARA TRAMITACION DE PROCEDIMIENTOS DE GESTION AMBIENTAL EN LA COMUNIDAD AUTÓNOMA DE ARAGÓN EN MATERIA DE CALIFICACION AMBIENTAL DE ACTIVIDADES, PEQUEÑOS PRODUCTORES DE RESIDUOS PELIGROSOS, DELIGENCIADO DE LIBROS DE EMISIONES, AUTORIZACION DE ACTIVIDADES POTENCIALMENTE CONTAMINADORAS DE LA ATMOSFERA E INSCRIPCION EN EL REGISTRO DE ACTIVIDADES POTENCIALMENTE CONTAMINADORAS DE LA ATMOSFERA	2	E	B-99354607	SDAD ARAGONESA DE GESTION AMBIENTAL (SARGA)	02/01/2013	90.999,03	12 MESES	X
13	7500000012	NO		I-130014 "SERVICIOS PARA LA TRAMITACION DE PROCEDIMIENTOS DE GESTION AMBIENTAL EN LA COMUNIDAD AUTÓNOMA DE ARAGÓN DURANTE EL AÑO 2.013"	2	E	B-99354607	SDAD ARAGONESA DE GESTION AMBIENTAL (SARGA)	02/01/2013	23.003,72	12 MESES	X
14	7500000054	NO		I-130015 "SERVICIOS PARA EL MANTENIMIENTO Y ACTUALIZACIÓN DE DIVERSAS APLICACIONES INFORMÁTICAS Y CARTOGRAFICAS DEL SISTEMA INTEGRADO DE GESTIÓN MEDIOAMBIENTAL DEL INSTITUTO ARAGONÉS DE GESTIÓN AMBIENTAL (INAGA) Y DE LA INFRAESTRUCTURA DE DATOS ESPACIALES DEL DEPARTAMENTO DE AGRICULTURA, GANADERÍA Y MEDIO AMBIENTE"	2	NS	B-50598895	SOFTWARE GRUPO V, S. L.	21/03/2013	49.300,00	10 MESES	X

15	7500000023	NO		I-130016 "SERVICIO PARA EL MANTENIMIENTO, DESARROLLO Y ACTUALIZACIÓN DE DIFERENTES APLICACIONES INFORMÁTICAS DE GESTIÓN DEL DEPARTAMENTO DE AGRICULTURA, GANADERÍA Y MEDIO AMBIENTE Y DEL INSTITUTO ARAGONES DE GESTIÓN AMBIENTAL"	2	E	B-99354607	SDAD ARAGONESA DE GESTIÓN AMBIENTAL (SARGA)	02/01/2014	39.999,84	12 MESES	X
16	7500000022	NO		I-130017 "SERVICIOS PARA LA TRAMITACIÓN DE PROCEDIMIENTOS DE GESTIÓN AMBIENTAL EN MATERIA DE BIODIVERSIDAD EN LA COMUNIDAD AUTÓNOMA DE ARAGÓN DURANTE EL AÑO 2013"	2	E	B-99354607	SDAD ARAGONESA DE GESTIÓN AMBIENTAL (SARGA)	02/01/2014	89.055,85	12 MESES	X
17	7500000056	SI	1	I-130019 L.1 SERVICIOS PARA LA TRAMITACIÓN DE PROCEDIMIENTOS DE GESTIÓN AMBIENTAL EN LA COMUNIDAD AUTÓNOMA DE ARAGÓN EN MATERIA DE EVALUACIÓN DE IMPACTO AMBIENTAL Y AUTORIZACIÓN AMBIENTAL INTEGRADA DE EXPLOTACIONES GANADERAS, AUTORIZACIONES DE PLANTAS DE COMPOSTAJE Y BIOGÁS DE SANDACH, PARA EL AÑO 2013.	2	NS	B-50579218	ROM VIII INGENIERÍA, S. L.	25/02/2013	16.062,12	11 MESES	X
18	7500000057	SI	2	I-130020 L.2 "SERVICIOS PARA LA TRAMITACIÓN DE PROCEDIMIENTOS DE GESTIÓN AMBIENTAL EN LA COMUNIDAD AUTÓNOMA DE ARAGÓN EN MATERIA DE EVALUACIÓN DE IMPACTO AMBIENTAL Y AUTORIZACIÓN AMBIENTAL INTEGRADA DE EXPLOTACIONES GANADERAS, AUTORIZACIONES DE PLANTAS DE COMPOSTAJE Y BIOGÁS DE SANDACH, PARA EL AÑO 2013"	2	NS	B22328074	BIARGE INGENIEROS, S. L.	26/02/2013	17.200,00	11 MESES	X
19	7500000064	SI	1	I-130021 L.1 "SERVICIOS PARA LA TRAMITACIÓN DE PROCEDIMIENTOS DE GESTIÓN AMBIENTAL EN LA COMUNIDAD AUTÓNOMA DE ARAGÓN EN MATERIA DE BIODIVERSIDAD PARA EL AÑO 2013"	2	NS	B-50506542	NATURALEZA Y TECNOLOGÍA APLICADA, S.L.P.	10/04/2013	22.230,00	21 MESES	X
20	7500000065	SI	2	I-130022 L.2 "SERVICIOS PARA LA TRAMITACIÓN DE PROCEDIMIENTOS DE GESTIÓN AMBIENTAL EN LA COMUNIDAD AUTÓNOMA DE ARAGÓN EN MATERIA DE BIODIVERSIDAD PARA EL AÑO 2013"	2	NS	B-81486854	FOLIA CONSULTORES, S. L.	10/04/2013	23.464,00	21 MESES	X
21	7500000031	NO		I-130023 "SERVICIOS PARA LA ELABORACIÓN DE INFORMES TÉCNICOS RELATIVOS A LA INCIDENCIA DE LÍNEAS ELÉCTRICAS Y OTRAS INFRAESTRUCTURAS SOBRE LA BIODIVERSIDAD Y EL MEDIO RURAL EN ARAGÓN PARA EL AÑO 2013"	2	NS	25168295-Q	RUIZ PINILLA, AINHOA	10/05/2013	13.200,00	8 MESES	
22	7500000042	NO		I-13030 "SERVICIO PARA LA IMPLANTACIÓN EN EL INSTITUTO ARAGONES DE GESTIÓN AMBIENTAL DE UN SISTEMA INTEGRADO DE GESTIÓN DE LA CALIDAD Y DEL MEDIO AMBIENTE CONFORME A LAS NORMAS ISO 9001 E ISO 14001"	2	NS	25175680-H	LÓPEZ SÁNCHEZ, MÓNICA	10/05/2013	45.080,00	20 MESES	

23	7500000052	NO		I-130031 "SERVICIO PARA LA TRAMITACIÓN DE PROCEDIMIENTOS DE GESTIÓN AMBIENTAL EN MATERIA CINEGÉTICA EN LA PROVINCIA DE ZARAGOZA PARA LOS AÑOS 2013-2014"	2	NS	B-50458041	EBRONATURA, S. L.	06/06/2013	37.184,40	19 MESES	
24	7500000091	NO		I-130050 "SERVICIO PARA EL MANTENIMIENTO Y ACTUALIZACIÓN DE DIVERSAS APLICACIONES INFORMÁTICAS Y CARTOGRAFICAS DEL "SISTEMA INTEGRADO DE GESTIÓN MEDIOAMBIENTAL" Y DE LA "INFRAESTRUCTURA DE DATOS ESPACIALES" DEL DEPARTAMENTO DE MEDIO AMBIENTE Y DEL INSTITUTO ARAGONES DE GESTIÓN AMBIENTAL (INAGA)".	2	NC	B-50598895	SOFTWARE GRUPO V, S. L.	13/09/2013	32.994,00	16 MESES	
25	7500000102	SI	1	I-130054 L.1 "SERVICIO PARA LA TRAMITACIÓN DE AUTORIZACIONES E INFORMES EN MATERIA DE DOMINIO PÚBLICO FORESTAL EN ARAGÓN, PARA LOS AÑOS 2013 Y 2014".	2	NC	B-50579218	ROM VIII INGENIERÍA, S. L.	18/09/2013	39.600,00	16 MESES	X
26	7500000103	SI	2	I-130055 L.2 "SERVICIO PARA LA TRAMITACIÓN DE AUTORIZACIONES E INFORMES EN MATERIA DE DOMINIO PÚBLICO FORESTAL EN ARAGÓN, PARA LOS AÑOS 2013 Y 2014".	2	NC	30829195-H	AREALES REDONDO, DAVID	18/09/2013	43.200,00	16 MESES	X
27	7500000105	SI	1	I-130056 L.1 "SERVICIO PARA LA TRAMITACIÓN DE AUTORIZACIONES E INFORMES EN MATERIA DE MONTES PRIVADOS Y OTROS TERRENOS FORESTALES EN ARAGÓN PARA LOS AÑOS 2013 Y 2014"	2	NC	B-50640119	CALIDAD Y ESTUDIOS ASESORÍA, S. L.	18/09/2013	42.240,00	16 MESES	X
28	7500000106	SI	2	I-130057 L.2 "SERVICIO PARA LA TRAMITACIÓN DE AUTORIZACIONES E INFORMES EN MATERIA DE MONTES PRIVADOS Y OTROS TERRENOS FORESTALES EN ARAGÓN PARA LOS AÑOS 2013 Y 2014"	2	NC	B-22298541	GESILVA, S. L.	18/09/2013	40.800,00	16 MESES	X
29	7500000108	SI	1	I-130058 L.1 "SERVICIO PARA LA TRAMITACIÓN DE AUTORIZACIONES E INFORMES EN MATERIA DE DOMINIO PÚBLICO PECUARIO Y DE OTROS TERRENOS DEL DOMINIO PÚBLICO FORESTAL EN ARAGÓN, PARA LOS AÑOS 2013 Y 2014."	2	NC	A-79560785	TECNOMA, S. A.	18/09/2013	41.061,94	16 MESES	X
30	7500000109	SI	2	I-130059 L.2 "SERVICIO PARA LA TRAMITACIÓN DE AUTORIZACIONES E INFORMES EN MATERIA DE DOMINIO PÚBLICO PECUARIO Y DE OTROS TERRENOS DEL DOMINIO PÚBLICO FORESTAL EN ARAGÓN, PARA LOS AÑOS 2013 Y 2014."	2	NC	B-50506542	NATURALEZA Y TECNOLOGÍA APLICADA, S.L.P.	18/09/2013	41.296,00	16 MESES	X
31	7500000053	NO		H-130002 "SERVICIO PARA LA TRAMITACIÓN DE PROCEDIMIENTOS DE GESTIÓN AMBIENTAL EN MATERIA CINEGÉTICA EN LA PROVINCIA DE HUESCA PARA LOS AÑOS 2013-2014"	2	NS	18164821-L	OTAL ESCARTÍN, SERGIO A.	31/05/2013	19.200,00	20 MESES	
32		NO		I-130006 PRÓRROGA PÓLIZA SEGURO 1/1/2013-30/6/2013	P	CCC	A28360527	ZURICH CIA DE SEGUROS Y REASEGUROS SA	23/11/2012	59.875,06	6 MESES	X

33	NO	I-130006A PÓLIZA SEGURO DE COTOS I/7/2013-31/12/2013	P	ACC	A-28755331	MAPFRE SEGUROS SA	21/05/2013	29.093,50	6 MESES	X
		<b>TOTAL</b>						<b>1.237.306,26</b>		

**Adjudica. INAGA**

**Importe**

559.687,32	559.687,32
345.591,94	345.591,94
243.058,44	243.058,44
59.875,06	59.875,06
29.093,50	29.093,50
<b>1.237.306,26</b>	<b>1.237.306,26</b>

1.148.337,70

- NS Negociado sin publicidad
- NC Negociado con publicidad
- E Encargo
- CCC Concurso mediante contratación centralizada adj. por Dpto. Hacienda y Administración Pública
- ACC Abierto mediante contratación centralizada adj. por Dpto. Hacienda y Administración Pública

**TOTAL**

Tipo de contrato 2 Servicios  
P Privado

R Ejecutado  
PR. Prórroga

% **5%**  
Importe **45.263,96**

(\*)Expedientes que superan el 5 % del total adjudicado (sin incluir E/CCC/ACC)

RELACION CONTRATOS MENORES SERVICIOS INAGA EJERCICIO 2013

TÍTULO DEL EXPEDIENTE	EXPTE.	T. CONTRATO	NIF	ADJUDICATARIO	I. FACTURA	FECHA ADJUD	PLAZO EJEC
I-130018 LIMPIEZA OFICINA INAGA ZARAGOZA	7500000001	SERVICIOS	B-07631732	KLÜH LINAEER ESPAÑA, S. L.	14.620,10	02/01/2013	31/12/2013
I-130024 ELABORACIÓN INFORMES AMBIENTALES	7500000032	SERVICIOS	16023182W	ANTÓN AGIRRE, ROBERTO	8.415,00	26/02/2013	31/12/2013
I-130026 ELAB INFORMES TÉCN CIGÜEÑA BLANCA	7500000062	SERVICIOS	G-50122199	ASOC NATURALISTA DE ARAGÓN	8.000,00	12/03/2013	31/12/2013
I-130029 EQUIPOS DE INFORMÁTICA Y COMPLEMENTOS	7500000011	SUMINISTROS	B-50570571	RUPRABLAS, S. L.	6.686,00	11/02/2013	28/02/2013
I-130032 ELAB INFORMES CAMBIO USO FORESTAL	7500000051	SERVICIOS	30829195-H	AREALES REDONDO, DAVID	9.920,00	17/04/2013	31/12/2013
I-130033 TPGA MATERIA GANADERIA EN C.A.A.	7500000061	SERVICIOS	25148163-D	CHIPRIANA ELIAS, ALFREDO ANTONIO	6.496,50	09/04/2013	31/12/2013
I-130034 INFOR TÉCNICOS ACTIVIDADES GANADERAS	7500000071	SERVICIOS	A-795660785	TECNOMA, S. A.	6.582,14	09/04/2013	31/12/2013
I-130035 EST Y ANÁLISIS PROCESOS GEST GANADERA	7500000072	SERVICIOS	25171610-L	RIFATERRA BIELSA, ROCIO	6.538,23	09/04/2013	31/12/2013
I-130036 ELABOR INFORMES MATERIA GANADERA	7500000122	SERVICIOS	72978592Y	VILLARROYA LACARTA, DIDO	6.991,79	30/09/2013	31/12/2013
I-130040 IMPLEMENTACIÓN HERRTAS SIG CARTOGRAF	7500000082	SERVICIOS	B-50598895	SOFTWARE GRUPO V, S. L.	5.000,00	16/04/2013	31/12/2013
I-130041 DESARROLLO SERVICIOS WEB	7500000083	SERVICIOS	B-38472197	EUROHELP CONSULTING, S. L.	2.538,00	16/04/2013	31/12/2013
I-130044 TRAMI INFOR AMBIENTALES ROTURACIONES	7500000145	SERVICIOS	30829195-H	AREALES REDONDO, DAVID	4.950,00	04/04/2013	31/12/2013
I-130045 TRAM INF ROTURACIONES PROV ZARAGOZA	7500000131	SERVICIOS	A-795660785	TECNOMA, S. A.	4.950,00	04/07/2013	31/12/2013
I-130046 APOYO TRAM AUTOR MONTES Y V PECUAR	7500000145	SERVICIOS	B-50506542	NATURALEZA Y TECNOLOGIA APLICADA, SLP	4.899,99	04/07/2013	31/12/2013
I-130047 TRAM AUTOR E INFORM MONTES PRIVADOS	7500000142	SERVICIOS	B-50579218	ROM VIII INGENIERIA, S. L.	4.900,50	04/07/2013	31/12/2013
I-130048 TRAM AUTOR E INFORM MONTES PRIVADOS	7500000143	SERVICIOS	B-50640119	CALIDAD Y ESTUDIOS ASESORIA, S. L.	4.900,00	04/07/2013	31/12/2013
I-130049 TRAM AUT E INFORM AMB MONTES PRIVAD	7500000144	SERVICIOS	29105572-S	MARCO MARTÍNEZ, MANUEL	4.950,00	04/07/2013	31/12/2013
I-130060 TRAM INF AMB MONTES Y VIAS PECUARIAS	7500000161	SERVICIOS	B-50777432	GRUPO ÚNICA UNIÓN CARTOGR ARAGÓN, S.L.	10.185,60	11/10/2013	31/12/2013
I-130061 TRAM INF AMBIENTALES ROTURACIONES	7500000146	SERVICIOS	18446335-J	FORCADELL PÉREZ, RICARDO	4.731,00	11/10/2013	31/12/2013
I-130063 GESTIÓN CALIDAD ELAB CONTENIDOS WEB	7500000111	SERVICIOS	18011163-R	SUSÍN LÓPEZ, CONSUELO	8.677,69	13/09/2013	31/12/2013
I-130064 MANT SIST INFOR GEOGRÁFICA Y HTAS SIG	7500000121	SERVICIOS	B-50598895	SOFTWARE GRUPO V, S. L.	12.750,00	23/09/2013	31/12/2013
I-130065 MANT SER WEB INTEG REG INAGA E IBOA	7500000123	SERVICIOS	B-38472197	EUROHELP CONSULTING, S. L.	3.388,00	27/09/2013	31/12/2013
I-130067-A OBSERVATOR Y CONSULTAS LEY 7/2006	7500000162	SERVICIOS	G-50115989	CREA CONFED REGIONAL EMPRES ARAGÓN	3.305,78	18/10/2013	31/12/2013
I-130067-B OBSERVATOR Y CONSULTAS LEY 7/2006	7500000163	SERVICIOS	G-50568674	UNIÓN GENERAL TRABAJADORES ARAGÓN	3.305,78	18/10/2013	31/12/2013
I-130067-C OBSERVATOR Y CONSULTAS LEY 7/2006	7500000164	SERVICIOS	G-50336585	CONFEDERACIÓN PEQUEÑA Y MEDIANA EMPR	3.305,78	18/10/2013	31/12/2013
I-130067-D OBSERVATOR Y CONSULTAS LEY 7/2006	7500000165	SERVICIOS	G-50139278	UNIÓN SINDICAL CC.OO. ARAGÓN	3.305,78	18/10/2013	31/12/2013

I-130070	PROC GEST AMBIENTAL BIODIVERSIDAD	s/nº	SERVICIOS	A-50225069	SERVICIOS AUXILIAR TELECOMUNICACIONES	3.050,00	18/10/2013	31/12/2013
I-130072	REV INFORMES AMBIENTALES CHE	s/nº	SERVICIOS	25196278-P	BALLARIN CABRERA, IGNACIO	3.305,78	27/11/2013	31/12/2013
I-130073	TRAM EXPTE'S SISTEMAS COLEC RESP AMPL	s/nº	SERVICIOS	29097426-B	CASTRILLO SOLANS, JESÚS	2.892,56	05/12/2013	31/12/2013
I-130074	ELAB INF TÉCN ACTIVIDADES GANADERAS	s/nº	SERVICIOS	A-79560785	TECNOMA, S. A.	2.592,00	05/12/2013	31/12/2013
I-130075	ESTUDIOS Y ANÁLISIS ACTIV GANADERAS	s/nº	SERVICIOS	25148163-D	CHIPRIANA ELIAS, ALFREDO ANTONIO	2.591,00	12/12/2013	31/12/2013
I-130076	INFORMES TÉCNICOS ACTIV GANADERAS	s/nº	SERVICIOS	25171610-L	RIFATERRA BIELSA, ROCIO	2.488,93	12/12/2013	21/12/2013
H-130001	SERV LIMPIEZA OFICINA INAGA HUESCA	7500000002	SERVICIOS	A-47379235	LIMPIEZA, AJARDIN SERVICIOS SERALIA, S.A.	4.311,38	02/01/2013	31/12/2013
H-130003	TRAMIT INFORMES AMBIENT ROTURACIONES	7500000171	SERVICIOS	B-22298541	GESILVA, S. L.	6.679,20	03/07/2013	31/12/2013
H-130006	TRAM INFOR AMB CAMBIO USO FORESTAL	7500000151	SERVICIOS	29105572-S	MARCO MARTÍNEZ, MANUEL	4.980,00	11/10/2013	31/12/2013
T-130001	SERV LIMPIEZA OFICINA INAGA TERUEL	7500000003	SERVICIOS	A-47379235	LIMPIEZA, AJARDIN SERVICIOS SERALIA, S.A.	4.891,10	02/01/2013	31/12/2013
T-130002	MATERIA CINEGÉTICA PROVINCIA TERUEL	7500000152	SERVICIOS	18431066-Q	FERRER GUILLAMÓN, AMPARO	3.644,80	11/10/2013	31/12/2013
					TOTAL.....	205.720,41		



**PERSONAL. INSTITUTO ARAGONÉS DE GESTIÓN AMBIENTAL**  
**ejercicio 2013**

<b>CATEGORÍAS</b>	<b>Nº PERCEPTORES<sup>(1)</sup></b>	<b>IMPORTE<sup>(2)</sup></b>
Altos cargos	1	67.983,14 €
Personal funcionario	61	2.153.016,22 €
Personal Laboral	5	122.389,04 €
Seguridad Social**		554.050,88 €
<b>TOTAL</b>		<b>2.897.439,28</b>

<sup>(1)</sup> Datos de la nómina de diciembre

<sup>(2)</sup> Importe total del ejercicio

\*\*Incluye 2.510,00 euros cursos personal funcionario INAGA

INSTITUTO ARAGONÉS DE GESTIÓN AMBIENTAL  
EJERCICIO 2013

Acreedores presupuestarios pendientes de pago a 31.12.2013

Acreedor	Nombre	Número del Expediente	Posición presupuestaria	Nº docum.	Fecha Contab.	Importe euros
100039257	FENIX DIRECTO COMPANIA SEGUROS	2750001499	G/4423/226003/91002	40000984	20/11/2013	3.366,42
455525	IBARZ GUILLÉN MARIA DOLORES	2750001502	G/4423/226003/91002	40000987	20/11/2013	600,00
213601	GALLEGO TRICAS MARIA PILAR	2750001503	G/4423/226003/91002	40000988	20/11/2013	2.086,21
455526	MARTIN ALONSO BEGOÑA	2750001504	G/4423/226003/91002	40000989	20/11/2013	6.010,00
100004674	AXA SEGUROS GENERALES SA DE	2750001505	G/4423/226003/91002	40000990	20/11/2013	5.776,44
455527	ILUNDAIN GOMEZ AITOR	2750001506	G/4423/226003/91002	40000991	20/11/2013	180,00
455538	MIRANDA MARTINEZ SERGIO	2750001507	G/4423/226003/91002	40000992	20/11/2013	1.690,76
455539	CASTIELLA VALERO ELENA	2750001508	G/4423/226003/91002	40000993	20/11/2013	1.255,79
455533	URGILES ALVARADO	2750001509	G/4423/226003/91002	40000994	20/11/2013	799,37
100005183	LINEA DIRECTA ASEGURADORA CIA	2750001510	G/4423/226003/91002	40000995	21/11/2013	614,38
111350	CALLAU PUENTE JAVIER	2750001511	G/4423/226003/91002	40000996	20/11/2013	300,00
100057094	ING CAR LEASE ESPAÑA S.A.	2750001512	G/4423/226003/91002	40000997	21/11/2013	4.239,06
455456	AGUILAR FLORES CASTO	2750001514	G/4423/226003/91002	40000998	21/11/2013	2.095,41
100035769	REALE SEGUROS GENERALES S.A.	2750001516	G/4423/226003/91002	40000999	21/11/2013	5.710,00
455466	PAGES TARTERA MARC ANTONI	2750001517	G/4423/226003/91002	40001000	21/11/2013	300,00
100009582	AMBUIBERICA S.L.	2750001518	G/4423/226003/91002	40001001	21/11/2013	3.443,00
100009582	AMBUIBERICA S.L.	2750001519	G/4423/226003/91002	40001002	21/11/2013	619,74
423260	BALLBÉ TORRES ANNA	2750001520	G/4423/226003/91002	40001003	21/11/2013	719,71
140697	BETATO JUSTE FRANCISCO	2750001521	G/4423/226003/91002	40001004	21/11/2013	300,00
100004674	AXA SEGUROS GENERALES SA DE	2750001522	G/4423/226003/91002	40001005	21/11/2013	731,03
100001205	GENERALI ESPAÑA SA SEGUROS Y	2750001523	G/4423/226003/91002	40001006	21/11/2013	652,93
100001407	MAPFRE FAMILIAR CIA DE SEGUROS	2750001524	G/4423/226003/91002	40001007	21/11/2013	1.748,81
84811	DIEGUEZ NAVARRO FERNANDO	2750001525	G/4423/226003/91002	40001008	21/11/2013	719,94
233022	BOUCHAANANA HAMMAD NOUR EDDINE	2750001535	G/4423/226003/91002	40001013	21/11/2013	278,67
453243	ROYO RUIZ JOSE	2750001536	G/4423/226003/91002	40001014	21/11/2013	477,72
453246	DE LA CRUZ GONZALEZ MARIA GRAC	2750001537	G/4423/226003/91002	40001015	21/11/2013	960,00
447018	LOPEZ GARCIA ANTONIO	2750001538	G/4423/226003/91002	40001016	21/11/2013	733,52
100005183	LINEA DIRECTA ASEGURADORA CIA	2750001539	G/4423/226003/91002	40001017	20/12/2013	1.256,89
100006979	TALLERES SUBIAS SL	2750001540	G/4423/226003/91002	40001018	21/11/2013	317,38
100042575	REALE SEGUROS GENERALES SA	2750001541	G/4423/226003/91002	40001019	21/11/2013	1.740,94
25737	GONZALO YAGUE ANDRES	2750001542	G/4423/226003/91002	40001020	21/11/2013	453,44
423170	AZCONA SANCHEZ MILAGROS	2750001543	G/4423/226003/91002	40001021	21/11/2013	1.563,85

Acceptor	Nombre	Número del Expediente	Posición presupuestaria	Nº docum.	Fecha Contab.	Importe euros
100058169	TRANS-AMBORT S.L.U.	2750001544	G/4423/226003/91002	40001022	21/11/2013	1.798,83
455531	SORIA JIMENEZ MARIA	2750001545	G/4423/226003/91002	40001023	21/11/2013	877,09
100005183	LINEA DIRECTA ASEGURADORA CIA	2750001549	G/4423/226003/91002	40001024	21/11/2013	6.010,00
248750	BELLOSTA NASARRE MONTSERRAT	2750001554	G/4423/226003/91002	40001028	21/11/2013	1.027,05
455465	BANDRES ORNAT JOSE LUIS	2750001555	G/4423/226003/91002	40001029	21/11/2013	2.884,07
455464	VEGA SEGOVIA FRANCISCO JAVIER	2750001556	G/4423/226003/91002	40001030	21/11/2013	1.014,34
100058420	ZURICH INSURANCE PLC	2750001557	G/4423/226003/91002	40001031	21/11/2013	1.488,13
179373	PEREZ CORRAL CARLOS	2750001558	G/4423/226003/91002	40001032	21/11/2013	2.129,60
100001407	MAPFRE FAMILIAR CIA DE SEGUROS	2750001559	G/4423/226003/91002	40001033	21/11/2013	3.579,24
100001407	MAPFRE FAMILIAR CIA DE SEGUROS	2750001560	G/4423/226003/91002	40001034	21/11/2013	1.169,07
100001407	MAPFRE FAMILIAR CIA DE SEGUROS	2750001561	G/4423/226003/91002	40001035	21/11/2013	1.104,00
376475	ELIAS TRAVESSET JUANA	2750001562	G/4423/226003/91002	40001036	02/12/2013	918,00
177665	ARMINGOL LAVILLA ANTONIO ISAI	2750001563	G/4423/226003/91002	40001037	21/11/2013	1.268,78
455417	DIAZ PRIETO ISIDRO	2750001564	G/4423/226003/91002	40001038	02/12/2013	900,00
82753	LAVILLA BERENGUER JOSE LUIS	2750001565	G/4423/226003/91002	40001039	21/11/2013	1.428,17
100005183	LINEA DIRECTA ASEGURADORA CIA	2750001566	G/4423/226003/91002	40001040	21/11/2013	4.028,96
453632	SABATE ROMERA JAVIER	2750001567	G/4423/226003/91002	40001041	02/12/2013	300,00
453249	LABARTA POSTIGO MARIA PILAR	2750001573	G/4423/226003/91002	40001044	02/12/2013	150,00
453244	GUIMERA NAGER ALFONSO SEGISMUN	2750001574	G/4423/226003/91002	40001045	02/12/2013	2.047,67
135690	NAVASA LASIERRA JOSE RAMON	2750001576	G/4423/226003/91002	40001046	02/12/2013	2.036,79
10639	LASIERRA BANDRES LORENZO	2750001577	G/4423/226003/91002	40001047	02/12/2013	1.196,12
117666	CEBOLLADA LATORRE TIMOTEO	2750001578	G/4423/226003/91002	40001048	02/12/2013	1.954,04
451556	ESTORNELL GINER EMILIO	2750001579	G/4423/226003/91002	40001049	02/12/2013	829,91
451555	GONZALEZ ALIQUÉ FRANCISCO	2750001580	G/4423/226003/91002	40001050	02/12/2013	180,00
455553	SANZ ARRANZ SERGIO	2750001581	G/4423/226003/91002	40001051	02/12/2013	3.762,01
1854	SANCHEZ PEREZ ANGEL	2750001582	G/4423/226003/91002	40001052	02/12/2013	168,37
112125	GUERRERO RIOS MIGUEL ANGEL	2750001583	G/4423/226003/91002	40001053	02/12/2013	3.074,83
284055	LORENTE CASTILLO MARIA ROSARIO	2750001584	G/4423/226003/91002	40001054	02/12/2013	1.510,87
455563	CASTELLOR RODRIGO GLORIA DOLOR	2750001585	G/4423/226003/91002	40001055	02/12/2013	4.481,86
100001407	MAPFRE FAMILIAR CIA DE SEGUROS	2750001586	G/4423/226003/91002	40001056	02/12/2013	2.576,81
178541	CANALIS FERRER LUIS	2750001587	G/4423/226003/91002	40001057	02/12/2013	300,00
455564	DOMINGUEZ MARTINEZ JOSE LUIS	2750001588	G/4423/226003/91002	40001058	02/12/2013	1.338,62
100058420	ZURICH INSURANCE PLC	2750001589	G/4423/226003/91002	40001059	02/12/2013	5.740,00
455803	ZARAGOZA DIEZ JULIO	2750001590	G/4423/226003/91002	40001060	02/12/2013	270,00
104273	VAZQUEZ SERRANO ANA	2750001591	G/4423/226003/91002	40001061	02/12/2013	2.313,54

Acreedor	Nombre	Número del Expediente	Posición presupuestaria	Nº docum.	Fecha Contab.	Importe euros
100005235	HILO DIRECT SEGUROS Y REASEGUR	2750001592	G/4423/226003/91002	40001062	02/12/2013	5.061,57
100006596	EXCAVACIONES CUSTODIO Y SANTIA	2750001593	G/4423/226003/91002	40001063	02/12/2013	1.570,38
455804	NAVARRO LIZONDO JOSE ANTONIO	2750001594	G/4423/226003/91002	40001064	02/12/2013	150,00
455805	ABADIAS JIMENEZ DAVID	2750001595	G/4423/226003/91002	40001065	02/12/2013	885,99
100035779	TRANSISABENA S.L.	2750001596	G/4423/226003/91002	40001066	02/12/2013	1.501,65
100002420	BILBAO CIA ANOMIMA DE SEGUROS	2750001597	G/4423/226003/91002	40001067	02/12/2013	843,64
455806	INDART ECHEVARRIA AMAYA	2750001598	G/4423/226003/91002	40001068	02/12/2013	240,00
455810	BONIS AINSA JAVIER	2750001599	G/4423/226003/91002	40001069	02/12/2013	1.324,61
204885	CARCAS GARCIA M <sup>PI</sup> LAR	2750001600	G/4423/226003/91002	40001070	02/12/2013	180,00
100004674	AXA SEGUROS GENERALES SA DE	2750001601	G/4423/226003/91002	40001071	02/12/2013	2.403,41
100001225	CAJA DE SEGUROS REUNIDOS CIA D	2750001602	G/4423/226003/91002	40001072	02/12/2013	5.410,00
455811	MUR MOLES PABLO	2750001603	G/4423/226003/91002	40001073	02/12/2013	600,00
100066477	UNIM PROTECCIÓ S.A.U. DE SEGUR	2750001605	G/4423/226003/91002	40001074	02/12/2013	2.439,08
455825	ALDABO PEREZ JUAN MIGUEL	2750001606	G/4423/226003/91002	40001075	02/12/2013	1.252,66
455827	RAMUNAS BUDRYS	2750001607	G/4423/226003/91002	40001076	02/12/2013	1.817,50
455826	SARMIENTO BURGOS CARLOS	2750001608	G/4423/226003/91002	40001077	02/12/2013	1.395,31
455833	GALLEGO HERBERA SERGIO	2750001609	G/4423/226003/91002	40001078	02/12/2013	746,74
455834	TOMAS MARTÍNEZ, ALBERTO	2750001610	G/4423/226003/91002	40001079	02/12/2013	1.811,73
76469	PARDO SANZ FRANCISCO JOSE	2750001611	G/4423/226003/91002	40001080	02/12/2013	784,84
114803	MARCO MARTINEZ MANUEL	2750001652	G/4423/227006/91002	40001090	23/12/2013	2.991,12
100015462	CENTRO DE CALCULO BOSCO S.L.	2750001676	G/4423/227009/91002	40001099	31/12/2013	968,00
100005064	TECNOMA S.A.	2750001686	G/4423/227006/91002	40001100	31/12/2013	0,03
319576	RIFATERRA BIELSA ROCIO	2750001699	G/4423/227006/91002	40001107	23/12/2013	3.011,69
100029911	T.G.S.S. ZARAGOZA (URE)	2750001702	G/4423/160000/91002	40001110	31/12/2013	45.809,46
259153	ESCUER MONESMA PASCUAL	2750001711	G/4423/226003/91002	40001111	20/12/2013	150,00
38060	GARCIA HUICI JOSE RAMON	2750001712	G/4423/226003/91002	40001112	20/12/2013	492,66
100001225	CAJA DE SEGUROS REUNIDOS CIA D	2750001713	G/4423/226003/91002	40001113	20/12/2013	1.700,42
456349	JIMENEZ LENGUAS JULIAN ANDRES	2750001714	G/4423/226003/91002	40001114	20/12/2013	439,30
254908	LARRAZ MONTORI DOMINGO SALVADO	2750001716	G/4423/226003/91002	40001115	20/12/2013	436,89
37049	COMIN BLASCO TOMAS	2750001717	G/4423/226003/91002	40001116	20/12/2013	2.765,42
455467	PUEYO BERGES PEDRO LUIS	2750001718	G/4423/226003/91002	40001117	20/12/2013	3.408,18
100005183	LINEA DIRECTA ASEGURADORA CIA	2750001720	G/4423/226003/91002	40001118	20/12/2013	1.498,44
454381	BOJ ZURITA JOSE MANUEL	2750001721	G/4423/226003/91002	40001119	20/12/2013	240,00
118093	REY GONZALEZ MANUEL	2750001722	G/4423/226003/91002	40001120	20/12/2013	750,65
455457	GONZALEZ CALOMARDE ENRIQUE	2750001723	G/4423/226003/91002	40001121	20/12/2013	672,86

Acreedor	Nombre	Número del Expediente	Posición presupuestaria	Nº docum.	Fecha Contab.	Importe euros
455518	PALMA ANDRES ENCARNACION	2750001724	G/4423/226003/91002	40001122	20/12/2013	1.936,96
100066428	LANFER SOLANA, S.L.	2750001725	G/4423/226003/91002	40001123	20/12/2013	806,50
455519	GOMEZ CERCOS JULIO	2750001726	G/4423/226003/91002	40001124	20/12/2013	150,00
100005235	HILO DIRECT SEGUROS Y REASEGUR	2750001727	G/4423/226003/91002	40001125	20/12/2013	1.645,97
317929	FERREIRA DA SILVA ANA MARIA	2750001728	G/4423/226003/91002	40001126	20/12/2013	327,36
188881	LAGARDERA MUZAS JOSE	2750001729	G/4423/226003/91002	40001127	20/12/2013	1.622,62
100004674	AXA SEGUROS GENERALES SA DE	2750001730	G/4423/226003/91002	40001128	20/12/2013	1.190,84
455530	MARIN FERRERUELA FERNANDO	2750001731	G/4423/226003/91002	40001129	20/12/2013	250,00
89553	IZQUIERDO CAPACES FRANCISCO JO	2750001733	G/4423/226003/91002	40001130	20/12/2013	2.385,90
100001207	ALLIANZ CIA SEGUROS REASEGUROS	2750001734	G/4423/226003/91002	40001131	20/12/2013	1.685,86
100001407	MAPFRE FAMILIAR CIA DE SEGUROS	2750001735	G/4423/226003/91002	40001132	20/12/2013	2.461,09
456197	CARRERA MUR FRANCISCO	2750001736	G/4423/226003/91002	40001133	20/12/2013	5.976,09
100020937	AGROFRAN MONTES S C	2750001738	G/4423/226003/91002	40001134	20/12/2013	3.985,34
100001407	MAPFRE FAMILIAR CIA DE SEGUROS	2750001739	G/4423/226003/91002	40001135	20/12/2013	812,53
100048888	DISTRICLIMA ZARAGOZA S.L.	2750001748	G/4423/221009/91002	40001137	18/12/2013	505,25
100048888	DISTRICLIMA ZARAGOZA S.L.	2750001749	G/4423/221009/91002	40001138	18/12/2013	605,44
100005064	TECNOMA S.A.	2750001768	G/4423/227006/91002	40001141	23/12/2013	3.136,32
5204	GARCIA SANZ NELIDA	2750001776	G/4423/230000/91002	40001142	31/12/2013	37,40
2992	SERRANO ZUNEDA LORENZO	2750001777	G/4423/230000/91002	40001143	31/12/2013	168,30
2992	SERRANO ZUNEDA LORENZO	2750001778	G/4423/230000/91002	40001144	31/12/2013	18,70
458544	CASTRILLO SOLANS JESUS	2750001780	G/4423/227006/91002	40001145	31/12/2013	3.500,00
100034871	POSTALGRAFICA S.L.	2750001787	G/4423/222001/91002	40001147	31/12/2013	81,02
100018861	COOP DE AUTO TAXI DE ZARAGOZA	2750001788	G/4423/231000/91002	40001148	31/12/2013	34,00
100009103	TALLERES DOÑATE SL	2750001789	G/4423/214000/91002	40001149	31/12/2013	134,08
100008571	SERAFIN FALLADO S.L.	2750001790	G/4423/214000/91002	40001150	31/12/2013	214,78
100055218	AUDATEX ESPAÑA SA	2750001791	G/4423/214000/91002	40001151	31/12/2013	107,88
100063738	SDAD ARAGONESA DE GESTION	2750001643	G/4423/227006/91002	41000270	31/12/2013	6.543,36
100063738	SDAD ARAGONESA DE GESTION	2750001649	G/4423/227006/91002	41000275	23/12/2013	5.750,80
100005406	EXPO ZARAGOZA EMPRESARIAL S.A.	2750001657	G/4423/202000/91002	41000280	23/12/2013	13.576,96
100048660	BIARGE INGENIEROS SL	2750001664	G/4423/227006/91002	41000283	23/12/2013	4.121,55
100002416	LIMPIEZAS AJARDINAMIENTOS Y	2750001680	G/4423/227000/91002	41000296	23/12/2013	434,73
100005064	TECNOMA S.A.	2750001685	G/4423/227006/91002	41000301	23/12/2013	1.793,38
100063738	SDAD ARAGONESA DE GESTION	2750001690	G/4423/227006/91002	41000303	23/12/2013	11.832,92
100063738	SDAD ARAGONESA DE GESTION	2750001693	G/4423/227006/91002	41000305	23/12/2013	5.666,64
100063738	SDAD ARAGONESA DE GESTION	2750001693	G/4423/609000/91002	41000306	23/12/2013	1.000,00

Acreedor	Nombre	Número del Expediente	Posición presupuestaria	Nº docum.	Fecha Contab.	Importe euros
100005462	KLUH LINAER ESPAÑA S.L.	2750001695	G/4423/227006/91002	41000308	23/12/2013	1.474,19
100012916	CALIDAD Y ESTUDIOS ASESORIA SL	2750001704	G/4423/227006/91002	41000310	23/12/2013	2.815,28
324466	LOPEZ MOTLLO MARIA P.	2750001719	G/4423/227006/91002	41000313	23/12/2013	7.459,67
66690	CHIPRIANA ELIAS ALFREDO ANTONI	2750001732	G/4423/227006/91002	41000314	23/12/2013	3.504,66
324465	VALERO CASAJUS BEATRIZ	2750001740	G/4423/227006/91002	41000316	23/12/2013	7.186,67
192225	GINER NEIRA MARIA DE LA LUZ	2750001742	G/4423/227006/91002	41000318	23/12/2013	8.691,94
100002481	IDOM INGENIERIA Y CONSULTORIA	2750001743	G/4423/227006/91002	41000319	31/12/2013	6.668,60
100012237	ROM VIII INGENIERIA S.L.	2750001747	G/4423/227006/91002	41000322	31/12/2013	4.818,53
100039543	GESILVA S.L.	2750001751	G/4423/227006/91002	41000323	23/12/2013	8.534,00
100063738	SDAD ARAGONESA DE GESTION	2750001752	G/4423/227006/91002	41000324	23/12/2013	35.705,42
62187	FERRER GUILLAMON AMPARO	2750001753	G/4423/227006/91002	41000325	23/12/2013	1.642,58
100011576	NATURALEZA TECNOLOGIA APLICADA	2750001754	G/4423/227006/91002	41000326	23/12/2013	9.717,40
100011576	NATURALEZA TECNOLOGIA APLICADA	2750001755	G/4423/227006/91002	41000327	31/12/2013	4.599,48
100012916	CALIDAD Y ESTUDIOS ASESORIA SL	2750001756	G/4423/227006/91002	41000328	31/12/2013	8.835,20
100005064	TECNOMA S.A.	2750001760	G/4423/227006/91002	41000331	23/12/2013	4.172,67
273717	AREALES REDONDO DAVID	2750001762	G/4423/227006/91002	41000333	23/12/2013	10.472,80
100014419	GRUPO UNICA UNION CARTOGRAFICA	2750001763	G/4423/227006/91002	41000334	23/12/2013	6.957,98
100012237	ROM VIII INGENIERIA S.L.	2750001767	G/4423/227006/91002	41000337	31/12/2013	9.599,97
100012237	ROM VIII INGENIERIA S.L.	2750001769	G/4423/227006/91002	41000338	23/12/2013	1.151,93
100012237	ROM VIII INGENIERIA S.L.	2750001770	G/4423/227006/91002	41000339	23/12/2013	578,32
100012237	ROM VIII INGENIERIA S.L.	2750001771	G/4423/227006/91002	41000340	23/12/2013	1.946,54
100048660	BIARGE INGENIEROS SL	2750001772	G/4423/227006/91002	41000341	31/12/2013	10.658,48
319576	RIFATERRA BIELSA ROCIO	2750001773	G/4423/227006/91002	41000342	31/12/2013	3.089,61
100005064	TECNOMA S.A.	2750001774	G/4423/227006/91002	41000343	31/12/2013	1.501,01
224077	VILLARROYA LACARTA DIDO	2750001775	G/4423/227006/91002	41000344	31/12/2013	3.336,54
100002416	LIMPIEZAS AJARDINAMIENTOS Y	2750001779	G/4423/227006/91002	41000345	31/12/2013	493,18
124960	OTAL ESCARTIN SERGIO A.	2750001782	G/4423/227006/91002	41000346	31/12/2013	73,08
62187	FERRER GUILLAMON AMPARO	2750001783	G/4423/227006/91002	41000347	31/12/2013	2.767,63
100012428	SOFTWARE GRUPO V SL	2750001784	G/4423/227006/91002	41000348	31/12/2013	5.405,49
100012237	ROM VIII INGENIERIA S.L.	2750001785	G/4423/227006/91002	41000349	31/12/2013	29.244,65
100011576	NATURALEZA TECNOLOGIA APLICADA	2750001786	G/4423/227006/91002	41000350	31/12/2013	538,99
<b>TOTAL</b>						<b>501.495,47</b>

INSTITUTO ARAGONÉS DE GESTIÓN AMBIENTAL

Ejercicio 2013

ACREEDORES POR OPERACIONES PENDIENTES DE APLICAR A PRESUPUESTO

Partida Presupuestaria	Descripción partida	Saldo a 31 diciembre 2013
G/4423/212000/91002	Reparación y conservacion edificios y ot.const.	5,94
G/4423/213000/91002	Reparación y conservacion maq.	203,87
G/4423/213000/91002	Reparación y conservacion maq.	21,78
G/4423/221000/91002	Energía Eléctrica	407,01
G/4423/221000/91002	Energía Eléctrica	723,88
G/4423/221001/91002	Agua	76,71
G/4423/221003/91002	Combustibles	202,02
G/4423/221004/91002	Vestuario	188,76
G/4423/222001/91002	Postales	57,45
G/4423/226003/91002	Jurídicos y Contenciosos	6.010,00
G/4423/226003/91002	Jurídicos y Contenciosos	3.620,89
G/4423/226003/91002	Jurídicos y Contenciosos	2.958,95
G/4423/226003/91002	Jurídicos y Contenciosos	839,45
G/4423/226003/91002	Jurídicos y Contenciosos	6.010,00
G/4423/226003/91002	Jurídicos y Contenciosos	2.989,09
G/4423/226003/91002	Jurídicos y Contenciosos	2.456,76
G/4423/226003/91002	Jurídicos y Contenciosos	600,00
G/4423/226003/91002	Jurídicos y Contenciosos	572,15
G/4423/226003/91002	Jurídicos y Contenciosos	1.600,61
G/4423/226003/91002	Jurídicos y Contenciosos	1.324,03
G/4423/226003/91002	Jurídicos y Contenciosos	1.804,72
G/4423/226003/91002	Jurídicos y Contenciosos	2.823,03
G/4423/226003/91002	Jurídicos y Contenciosos	6.010,00
G/4423/226003/91002	Jurídicos y Contenciosos	3.159,90
G/4423/226003/91002	Jurídicos y Contenciosos	492,55
G/4423/226003/91002	Jurídicos y Contenciosos	150,00
G/4423/226003/91002	Jurídicos y Contenciosos	5.496,08
G/4423/226003/91002	Jurídicos y Contenciosos	1.774,79
G/4423/226003/91002	Jurídicos y Contenciosos	3.616,28
G/4423/226003/91002	Jurídicos y Contenciosos	2.464,06
G/4423/226003/91002	Jurídicos y Contenciosos	1.291,35
G/4423/226003/91002	Jurídicos y Contenciosos	3.968,45
G/4423/226003/91002	Jurídicos y Contenciosos	3.173,97
G/4423/226003/91002	Jurídicos y Contenciosos	1.652,40
G/4423/226003/91002	Jurídicos y Contenciosos	1.983,36
G/4423/226003/91002	Jurídicos y Contenciosos	2.706,62
G/4423/226003/91002	Jurídicos y Contenciosos	2.746,24
G/4423/226003/91002	Jurídicos y Contenciosos	805,06
G/4423/226003/91002	Jurídicos y Contenciosos	174,43
G/4423/226003/91002	Jurídicos y Contenciosos	6.010,00
G/4423/226003/91002	Jurídicos y Contenciosos	633,02
G/4423/226003/91002	Jurídicos y Contenciosos	1.043,13
G/4423/226003/91002	Jurídicos y Contenciosos	2.322,75
G/4423/226003/91002	Jurídicos y Contenciosos	625,06
G/4423/226003/91002	Jurídicos y Contenciosos	2.348,84

Partida Presupuestaria	Descripción partida	Saldo a 31 diciembre 2013
G/4423/226003/91002	Jurídicos y Contenciosos	3.546,09
G/4423/226003/91002	Jurídicos y Contenciosos	843,00
G/4423/226003/91002	Jurídicos y Contenciosos	901,29
G/4423/226003/91002	Jurídicos y Contenciosos	1.618,27
G/4423/226003/91002	Jurídicos y Contenciosos	4.434,98
G/4423/226003/91002	Jurídicos y Contenciosos	1.728,22
G/4423/226003/91002	Jurídicos y Contenciosos	402,48
G/4423/226003/91002	Jurídicos y Contenciosos	3.876,99
G/4423/226003/91002	Jurídicos y Contenciosos	1.836,99
G/4423/226003/91002	Jurídicos y Contenciosos	300,00
G/4423/226003/91002	Jurídicos y Contenciosos	710,12
G/4423/226003/91002	Jurídicos y Contenciosos	3.236,90
G/4423/226003/91002	Jurídicos y Contenciosos	3.997,42
G/4423/226003/91002	Jurídicos y Contenciosos	1.986,58
G/4423/226003/91002	Jurídicos y Contenciosos	2.209,46
G/4423/226003/91002	Jurídicos y Contenciosos	1.369,22
G/4423/226003/91002	Jurídicos y Contenciosos	3.570,40
G/4423/226003/91002	Jurídicos y Contenciosos	2.167,58
G/4423/226003/91002	Jurídicos y Contenciosos	1.494,35
G/4423/226003/91002	Jurídicos y Contenciosos	1.501,16
G/4423/226003/91002	Jurídicos y Contenciosos	3.478,81
G/4423/226003/91002	Jurídicos y Contenciosos	1.955,81
G/4423/226003/91002	Jurídicos y Contenciosos	5.693,56
G/4423/226003/91002	Jurídicos y Contenciosos	428,59
G/4423/226003/91002	Jurídicos y Contenciosos	2.103,95
G/4423/226003/91002	Jurídicos y Contenciosos	2.387,92
G/4423/226003/91002	Jurídicos y Contenciosos	500,30
G/4423/226003/91002	Jurídicos y Contenciosos	790,67
G/4423/226003/91002	Jurídicos y Contenciosos	1.001,60
G/4423/226003/91002	Jurídicos y Contenciosos	2.345,89
G/4423/226003/91002	Jurídicos y Contenciosos	220,00
G/4423/226003/91002	Jurídicos y Contenciosos	799,69
G/4423/226003/91002	Jurídicos y Contenciosos	1.620,38
G/4423/226003/91002	Jurídicos y Contenciosos	1.960,44
G/4423/226003/91002	Jurídicos y Contenciosos	1.649,39
G/4423/226003/91002	Jurídicos y Contenciosos	1.150,59
G/4423/226003/91002	Jurídicos y Contenciosos	1.133,57
G/4423/226003/91002	Jurídicos y Contenciosos	3.437,22
G/4423/226003/91002	Jurídicos y Contenciosos	5.058,83
G/4423/226003/91002	Jurídicos y Contenciosos	832,27
G/4423/226003/91002	Jurídicos y Contenciosos	2.739,13
G/4423/226003/91002	Jurídicos y Contenciosos	2.571,42
G/4423/226003/91002	Jurídicos y Contenciosos	3.438,58
G/4423/226003/91002	Jurídicos y Contenciosos	5.129,68
G/4423/226003/91002	Jurídicos y Contenciosos	1.620,94
G/4423/226003/91002	Jurídicos y Contenciosos	5.860,00
G/4423/226003/91002	Jurídicos y Contenciosos	150,00
G/4423/226003/91002	Jurídicos y Contenciosos	2.084,36
G/4423/226003/91002	Jurídicos y Contenciosos	1.047,32



Partida Presupuestaria	Descripción partida	Saldo a 31 diciembre 2013
G/4423/226003/91002	Jurídicos y Contenciosos	3.599,34
G/4423/226003/91002	Jurídicos y Contenciosos	1.286,33
G/4423/226003/91002	Jurídicos y Contenciosos	999,21
G/4423/226003/91002	Jurídicos y Contenciosos	3.452,57
G/4423/226003/91002	Jurídicos y Contenciosos	837,00
G/4423/226003/91002	Jurídicos y Contenciosos	841,33
G/4423/226003/91002	Jurídicos y Contenciosos	1.085,79
G/4423/226003/91002	Jurídicos y Contenciosos	2.846,31
G/4423/226003/91002	Jurídicos y Contenciosos	150,00
G/4423/226003/91002	Jurídicos y Contenciosos	1.784,05
G/4423/226003/91002	Jurídicos y Contenciosos	3.329,67
G/4423/226003/91002	Jurídicos y Contenciosos	3.536,19
G/4423/226003/91002	Jurídicos y Contenciosos	1.270,67
G/4423/226003/91002	Jurídicos y Contenciosos	3.809,29
G/4423/226003/91002	Jurídicos y Contenciosos	400,00
G/4423/226003/91002	Jurídicos y Contenciosos	1.377,54
G/4423/226003/91002	Jurídicos y Contenciosos	985,25
G/4423/226003/91002	Jurídicos y Contenciosos	240,00
G/4423/226003/91003	Jurídicos y Contenciosos	4.400,00
G/4423/226003/91002	Jurídicos y Contenciosos	2.729,98
G/4423/226003/91002	Jurídicos y Contenciosos	2.846,31
G/4423/226003/91002	Jurídicos y Contenciosos	150,00
G/4423/226003/91002	Jurídicos y Contenciosos	1.276,45
G/4423/226003/91002	Jurídicos y Contenciosos	200,00
G/4423/226003/91002	Jurídicos y Contenciosos	2.345,89
G/4423/226003/91002	Jurídicos y Contenciosos	220,00
G/4423/226003/91002	Jurídicos y Contenciosos	1.620,94
G/4423/226003/91002	Jurídicos y Contenciosos	5.645,32
G/4423/226003/91002	Jurídicos y Contenciosos	1.047,32
G/4423/226003/91002	Jurídicos y Contenciosos	1.001,60
G/4423/226003/91002	Jurídicos y Contenciosos	2.851,72
G/4423/226003/91002	Jurídicos y Contenciosos	732,91
G/4423/226003/91002	Jurídicos y Contenciosos	1.166,37
G/4423/226003/91002	Jurídicos y Contenciosos	1.208,69
G/4423/226003/91002	Jurídicos y Contenciosos	2.452,74
G/4423/226003/91002	Jurídicos y Contenciosos	1.619,68
G/4423/226003/91002	Jurídicos y Contenciosos	1.141,84
G/4423/226003/91002	Jurídicos y Contenciosos	1.140,96
G/4423/226003/91002	Jurídicos y Contenciosos	960,96
G/4423/226003/91002	Jurídicos y Contenciosos	1.754,14
G/4423/226003/91002	Jurídicos y Contenciosos	1.960,44
G/4423/226003/91002	Jurídicos y Contenciosos	900,00
G/4423/226003/91002	Jurídicos y Contenciosos	2.739,13
G/4423/226003/91002	Jurídicos y Contenciosos	858,43
G/4423/226003/91002	Jurídicos y Contenciosos	255,08
G/4423/226003/91002	Jurídicos y Contenciosos	2.671,05
G/4423/226003/91002	Jurídicos y Contenciosos	1.519,38
G/4423/226003/91002	Jurídicos y Contenciosos	3.546,09
G/4423/226003/91002	Jurídicos y Contenciosos	2.706,62

Partida Presupuestaria	Descripción partida	Saldo a 31 diciembre 2013
G/4423/226003/91002	Jurídicos y Contenciosos	4.434,98
G/4423/226003/91002	Jurídicos y Contenciosos	5.860,00
G/4423/226003/91002	Jurídicos y Contenciosos	150,00
G/4423/226003/91002	Jurídicos y Contenciosos	3.329,67
G/4423/226003/91002	Jurídicos y Contenciosos	3.173,97
G/4423/226003/91002	Jurídicos y Contenciosos	999,21
G/4423/226003/91002	Jurídicos y Contenciosos	1.372,81
G/4423/226003/91002	Jurídicos y Contenciosos	948,44
G/4423/226003/91002	Jurídicos y Contenciosos	753,67
G/4423/226003/91002	Jurídicos y Contenciosos	5.650,17
G/4423/226003/91002	Jurídicos y Contenciosos	428,59
G/4423/226003/91002	Jurídicos y Contenciosos	6.010,00
G/4423/226003/91002	Jurídicos y Contenciosos	1.369,22
G/4423/226003/91002	Jurídicos y Contenciosos	1.150,59
G/4423/227009/91002	Trabajos realizados por ot.empresas	107,88
G/4423/231000/91002	Locomoción	52,33
	<b>TOTAL</b>	<b>318.359,96</b>

**OBLIGACIONES DE PRESUPUESTOS CERRADOS. IAGA**

Sección						
Programa	4423	4423	4423	4423	4423	
		Gestión Ambiental				
		Capítulo/Artículo				
		OBLIGACIONES PTES A 1 DE ENERO	RECTIFICACIONES ANULACIONES	TOTAL OBLIGACIONES	PAGOS REALIZADOS	OBLIGACIONES PTES A 31 DE DIC.
16	Gastos de Personal	47.197,32	0,00	47.197,32	47.197,32	0,00
16	Cuotas, prest. y gros. soc. a cargo del empleador	47.197,32	0,00	47.197,32	47.197,32	0,00
2	Gastos en Bienes Corrientes y Servicios	388.192,08	0,00	388.192,08	388.192,08	0,00
20	Arrendamientos	16.340,07	0,00	16.340,07	16.340,07	0,00
21	Reparación y conservación	382,88	0,00	382,88	382,88	0,00
22	Material, suministros y otros	371.333,58	0,00	371.333,58	371.333,58	0,00
23	Indemnizaciones por razón de servicio	135,55	0,00	135,55	135,55	0,00
Operaciones Corrientes		435.389,40	0,00	435.389,40	435.389,40	0,00
6	Inversiones Reales	26.257,47	0,00	26.257,47	26.257,47	0,00
60	Inversiones Reales	26.257,47	0,00	26.257,47	26.257,47	0,00
Operaciones de Capital		26.257,47	0,00	26.257,47	26.257,47	0,00
Operaciones No Financieras		461.646,87	0,00	461.646,87	461.646,87	0,00
Operaciones Financieras		0,00	0,00	0,00	0,00	0,00
Total Programa		461.646,87	0,00	461.646,87	461.646,87	0,00
Total Sección		461.646,87	0,00	461.646,87	461.646,87	0,00
Total General		461.646,87	0,00	461.646,87	461.646,87	0,00

**COMPROMISOS DE GASTO CON CARGO A PPTO. EJERCIC. POSTER. IAGA**

Sección		2014	2015	2016	2017	EJERCICIOS POSTERIORES
Programa	4423 Gestión Ambiental					
	Capítulo/Artículo					
2	Gastos en Bienes Corrientes y Servicios	220.544,04	58.187,00	0,00	0,00	0,00
22	Material, suministros y otros	220.544,04	58.187,00	0,00	0,00	0,00
Operaciones Corrientes		220.544,04	58.187,00	0,00	0,00	0,00
6	Inversiones Reales	27.922,74	0,00	0,00	0,00	0,00
60	Inversiones Reales	27.922,74	0,00	0,00	0,00	0,00
Operaciones de Capital		27.922,74	0,00	0,00	0,00	0,00
Operaciones No Financieras		248.466,78	58.187,00	0,00	0,00	0,00
Operaciones Financieras		0,00	0,00	0,00	0,00	0,00
Total Programa		248.466,78	58.187,00	0,00	0,00	0,00
Total Sección		248.466,78	58.187,00	0,00	0,00	0,00
Total General		248.466,78	58.187,00	0,00	0,00	0,00

DERECHOS RECONOCIDOS NETOS. IAGA				
	Capítulo/Artículo/Concepto/Subconcepto/Financiación	TOTAL DERECHOS RECONOCIDOS	TOTAL DERECHOS ANULADOS	DERECHOS RECONOCIDOS NETOS
32	Tasas y otros ingresos	3.616.693,64	2.322,66	3.614.370,98
32	Tasas	3.616.693,64	2.322,66	3.614.370,98
329	Tasas de varios departamentos	3.616.693,64	2.322,66	3.614.370,98
329016/91003	Tasa 16-Expedición licencias caza y pesca	1.993.039,16	10,69	1.993.028,47
329017/91003	Tasa 17-S. facul. montes, forestales y v. pecuaria	158.216,63	189,78	158.026,85
329026/91003	Tasa 26-Tasa servicios gestión de los cotos	856.741,99	899,05	855.842,94
329028/91003	Tasa 28-Tasa ser.adm. protección del medio ambient	399.639,68	992,62	398.647,06
329029/91003	Tasa 29-Tasa S.Adm. conservación biodiversidad	12.747,20	0,00	12.747,20
329034/91003	Tasa 34-S. admittivos. calificación ambien act. clas	196.308,98	230,52	196.078,46
39	Otros ingresos	1.921,72	0,00	1.921,72
394	Otros ingresos de Agricultura y MAMB	1.921,72	0,00	1.921,72
394005/91003	OTROS INGRESOS	1.921,72	0,00	1.921,72
4	Transferencias Corrientes	1.624.383,15	0,00	1.624.383,15
45	De Comunidades Autónomas	1.624.383,15	0,00	1.624.383,15
450	De la Comunidad Autónoma de Aragón	1.624.383,15	0,00	1.624.383,15
450000/91003	Transferencias de la Comunidad Autónoma de Aragón	1.624.383,15	0,00	1.624.383,15
5	Ingresos Patrimoniales	1.250,89	0,00	1.250,89
52	Intereses de depósitos	1.250,89	0,00	1.250,89
520	Ingresos financieros	1.250,89	0,00	1.250,89
520000/91003	Intereses	1.250,89	0,00	1.250,89
7	Transferencias de Capital	120.000,00	0,00	120.000,00

DERECHOS RECONOCIDOS NETOS. IAGA				
	Capítulo/Artículo/Concepto/Subconcepto	TOTAL DERECHOS RECONOCIDOS	TOTAL DERECHOS ANULADOS	DERECHOS RECONOCIDOS NETOS
75	De Comunidades Autónomas	120.000,00	0,00	120.000,00
750	De la Comunidad Autónoma de Aragón	120.000,00	0,00	120.000,00
750000/91003	Transferencias de la Comunidad Autónoma de Aragón	120.000,00	0,00	120.000,00
	Total General	5.364.249,40	2.322,66	5.361.926,74

ANULACIÓN DE DERECHOS PRESUPUESTARIOS. IAGA					
Capítulo/Artículo/Concepto/Subconcepto/Financiación					
	ANULACION LIQUIDACIONES I.D.	ANULACION LIQUIDACIONES I.R.	APLAZAMIENTO Y FRACC. I.D.	APLAZAMIENTO Y FRACC. I.R.	
32	Tasas y otros ingresos	0,00	0,00	0,00	0,00
	Tasas	0,00	0,00	0,00	0,00
329	Tasas de varios departamentos	0,00	0,00	0,00	0,00
329016/91003	Tasa 16-Expedición licencias caza y pesca	0,00	0,00	0,00	0,00
329017/91003	Tasa 17-S. facul. montes, forestales y v. pecuaria	0,00	0,00	0,00	0,00
329026/91003	Tasa 26-Tasa servicios gestión de los cotos	0,00	0,00	0,00	0,00
329028/91003	Tasa 28-Tasa ser.adm. protección del medio ambiente	0,00	0,00	0,00	0,00
329034/91003	Tasa 34-S. admitivos. calificación ambiente act. clas	0,00	0,00	0,00	0,00
	Total General	0,00	0,00	0,00	0,00

RECAUDACIÓN NETA. IAGA				
Capítulo/Artículo/Concepto/Subconcepto/Financiación				
	RECAUDACION TOTAL	DEVOLUCIONES DE INGRESO	RECAUDACION NETA	
3	Tasas y otros ingresos	2.322,66	3.616.292,70	
32	Tasas	2.322,66	3.614.370,98	
329	Tasas de varios departamentos.	2.322,66	3.614.370,98	
329016/91003	Tasa 16-Expedición licencias caza y pesca	10,69	1.993.028,47	
329017/91003	Tasa 17-S. facul. montes, forestales y v. pecuaria	189,78	158.026,85	
329026/91003	Tasa 26-Tasa servicios gestión de los cotos	899,05	855.842,94	
329028/91003	Tasa 28-Tasa ser.adm. protección del medio ambient	992,62	398.647,06	
329029/91003	Tasa 29-Tasa S.Adm. conservación biodiversidad	0,00	12.747,20	
329034/91003	Tasa 34-S. admittivos. calificación ambient act. clas	230,52	196.078,46	
39	Otros ingresos	0,00	1.921,72	
394	Otros ingresos de Agricultura y MAmb	0,00	1.921,72	
394005/91003	OTROS INGRESOS	0,00	1.921,72	
4	Transferencias Corrientes	0,00	1.188.111,62	
45	De Comunidades Autónomas	0,00	1.188.111,62	
450	De la Comunidad Autónoma de Aragón	0,00	1.188.111,62	
450000/91003	Transferencias de la Comunidad Autónoma de Aragón	0,00	1.188.111,62	
5	Ingresos Patrimoniales	0,00	1.250,89	
52	Intereses de depósitos	0,00	1.250,89	
520	Ingresos financieros	0,00	1.250,89	
520000/91003	Intereses	0,00	1.250,89	
7	Transferencias de Capital	0,00	90.000,00	



RECAUDACIÓN NETA. IAGA				
Capítulo/Artículo/Concepto/Subconcepto				
		RECAUDACION TOTAL	DEVOLUCIONES DE INGRESO	RECAUDACION NETA
75	De Comunidades Autónomas	90.000,00	0,00	90.000,00
750	De la Comunidad Autónoma de Aragón	90.000,00	0,00	90.000,00
750000/91003	Transferencias de la Comunidad Autónoma de Aragón	90.000,00	0,00	90.000,00
	Total General	4.897.977,87	2.322,66	4.895.655,21

DEVOLUCIÓN DE INGRESOS. IAGA							
Subconcepto/Financiación	PTES. PAGO A 1-ENERO	MODIFICACIONES SALDO INICIAL	RECONOCIDAS EN EL EJERCICIO	TOTAL	DEVOL. PAGADAS EN EL EJERCICIO	PRESCRIPCIONES	PDTES. PAGO A 31-12
329016/91003 Tasa 16-Expedición licencias caza y pesca	0,00	0,00	10,69	10,69	10,69	0,00	0,00
329017/91003 Tasa 17-S. facul. montes, forestales y v. pecuaria	0,00	0,00	189,78	189,78	189,78	0,00	0,00
329026/91003 Tasa 26-Tasa servicios gestión de los cotos	0,00	0,00	899,05	899,05	899,05	0,00	0,00
329028/91003 Tasa 28-Tasa ser.adm. protección del medio ambiente	0,00	0,00	992,62	992,62	992,62	0,00	0,00
329034/91003 Tasa 34-S. admitivos. calificación ambiente act. clas	0,00	0,00	230,52	230,52	230,52	0,00	0,00
Total General	0,00	0,00	2.322,66	2.322,66	2.322,66	0,00	0,00

DERECHOS PENDIENTES DE COBRO A FECHA 31 DE DICIEMBRE DE 2013 INAGA

DENOMINACIÓN ARTÍCULO	CRÉDITOS INICIALES		MODIFICA- CIONES	CRÉDITO DEFINITIVO	DERECHOS RECO- NOCIDOS NETOS	% EJEC.	RECAUD.		DERECHOS		TOTAL DERECHOS PTES.COBRRO a 31/12/2013
	2013	2013					NETA	EJERCICIO	2013	2013	
4 Transf. de la Comunidad Autónoma de Aragón	1.691.403,00		67.019,85-	1.624.383,15	1.624.383,15	100%	1.188.111,62		436.271,53		436.271,53
7 Transf. de la Comunidad Autónoma de Aragón	120.000,00		0,00	120.000,00	120.000,00	100%	90.000,00		30.000,00		30.000,00
<b>TOTAL</b>	<b>1.811.403,00</b>		<b>67.019,85-</b>	<b>1.744.383,15</b>	<b>1.744.383,15</b>	<b>100%</b>	<b>1.278.111,62</b>		<b>466.271,53</b>		<b>466.271,53</b>

**DERECHOS A COBRAR PRESUPUESTOS CERRADOS - PARTE I. IAGA**

Sección		Capítulo/Subconcepto/Ejercicio	PENDTS DE COBRO A 1 DE ENERO	RECTIFICACIONES SALDO ENTRANTE	ANULACIÓN LIQUIDACIONES	APLAZAMIENTO Y FRACCIONAMIENTO	DERCHS DE COBRO PDIÉS TOTALES
4	450000	Transferencias Corrientes	815.146,23	0,00	0,00	0,00	815.146,23
		Transferencias de la Comunidad Autónoma de Aragón	815.146,23	0,00	0,00	0,00	815.146,23
		Ejercicio 2011	577.952,10	0,00	0,00	0,00	577.952,10
		Ejercicio 2012	237.194,13	0,00	0,00	0,00	237.194,13
7	750000	Transferencias de Capital	341.742,15	0,00	0,00	0,00	341.742,15
		Transferencias de la Comunidad Autónoma de Aragón	341.742,15	0,00	0,00	0,00	341.742,15
		Ejercicio 2011	236.166,65	0,00	0,00	0,00	236.166,65
		Ejercicio 2012	105.575,50	0,00	0,00	0,00	105.575,50
		Total Sección	1.156.888,38	0,00	0,00	0,00	1.156.888,38
		Total General	1.156.888,38	0,00	0,00	0,00	1.156.888,38

**DERECHOS A COBRAR PRESUPUESTOS CERRADOS - PARTE II. IAGA**

Sección		RECAUDADOS	COBROS EN ESPECIE	INSOLVENCIAS	PRESCRIPCIÓN	OTRAS	PDTES. DE COBRO A 31 DE DIC.
Capítulo/Subconcepto/Ejercicio							
4	Transferencias Corrientes	815.146,23	0,00	0,00	0,00	0,00	0,00
450000	Transferencias de la Comunidad Autónoma de Aragón	815.146,23	0,00	0,00	0,00	0,00	0,00
	Ejercicio 2011	577.952,10	0,00	0,00	0,00	0,00	0,00
	Ejercicio 2012	237.194,13	0,00	0,00	0,00	0,00	0,00
7	Transferencias de Capital	341.742,15	0,00	0,00	0,00	0,00	0,00
750000	Transferencias de la Comunidad Autónoma de Aragón	341.742,15	0,00	0,00	0,00	0,00	0,00
	Ejercicio 2011	236.166,65	0,00	0,00	0,00	0,00	0,00
	Ejercicio 2012	105.575,50	0,00	0,00	0,00	0,00	0,00
	Total Sección	1.156.888,38	0,00	0,00	0,00	0,00	0,00
	Total General	1.156.888,38	0,00	0,00	0,00	0,00	0,00

APLICACIÓN DEL REMANENTE DE TESORERÍA AFECTADO. IAGA		Importe
CMC0004	AMPLIACIONES DE CRÉDITO	719.748,74
MCRED.2013.3750000001	AMPL CRTO.PRESUPUESTO EXP.TES. DAÑOS CINEGÉTICOS	
75010	Instituto Aragonés de Gestión Ambiental	
	Jurídicos, Contenciosos	466.748,74
MCRED.2013.3750000002	AMPL CRTO.PRESUPUESTO EXP.TES. DAÑOS CINEGÉTICOS	
75010	Instituto Aragonés de Gestión Ambiental	
	Jurídicos, Contenciosos	253.000,00

TRANSFERENCIAS DE CAPITAL RECIBIDAS. IAGA								
		CREDITOS INICIALES	MODIFICACIONES	DEFINITIVO	DERECHOS RECONOC. NETOS	PORCENTAJE DE EJECUCIÓN	RECAUDACION NETA	DERECHOS CANCELADOS
750000/91003	Subconcepto/Financiación	120.000,00	0,00	120.000,00	120.000,00	100,00	90.000,00	0,00
	Transferencias de la Comunidad Autónoma de Aragón							
	Total General	120.000,00	0,00	120.000,00	120.000,00	100,00	90.000,00	0,00

**TRANSFERENCIAS CORRIENTES RECIBIDAS. IAGA**

Subconcepto/Financiación		CREDITOS INICIALES	MODIFICACIONES	DEFINITIVO	DERECHOS RECONOC. NETOS	PORCENTAJE DE EJECUCIÓN	RECAUDACION NETA	DERECHOS CANCELADOS
450000/91003	Transferencias de la Comunidad Autónoma de Aragón	1.691.403,00	67.019,85-	1.624.383,15	1.624.383,15	100,00	1.188.111,62	0,00
Total General		1.691.403,00	67.019,85-	1.624.383,15	1.624.383,15	100,00	1.188.111,62	0,00



**TASAS, PRECIOS PÚBLICOS Y PRECIOS PRIVADOS. IAGA**

	Subconcepto	CREDITOS INICIALES	MODIFICACIONES	DEFINITIVO	DERECHOS RECONOC. NETOS	PORCENTAJE DE EJECUCIÓN	RECAUDACION NETA	DERECHOS CANCELADOS
329016	Tasa 16-Expedición licencias caza y pesca	2.083.584,94	0,00	2.083.584,94	1.993.028,47	95,65	1.993.028,47	0,00
329017	Tasa 17-S. facul. montes, forestales y v. pecuaria	108.120,13	0,00	108.120,13	158.026,85	146,16	158.026,85	0,00
329026	Tasa 26-Tasa servicios gestión de los cotos	824.254,41	0,00	824.254,41	855.842,94	103,83	855.842,94	0,00
329028	Tasa 28-Tasa ser.adm. protección del medio ambiente	450.396,34	0,00	450.396,34	398.647,06	88,51	398.647,06	0,00
329029	Tasa 29-Tasa S.Adm. conservación biodiversidad	10.526,60	0,00	10.526,60	12.747,20	121,10	12.747,20	0,00
329030	Tasa 30-Tasa inscripción Reg. de org. modif. genét	160.141,88	0,00	160.141,88	0,00	0,00	0,00	0,00
329034	Tasa 34-S. admtivos. calificación ambien act. clas	0,00	0,00	0,00	196.078,46	0,00	196.078,46	0,00
	<b>Total General</b>	<b>3.637.024,30</b>	<b>0,00</b>	<b>3.637.024,30</b>	<b>3.614.370,98</b>	<b>99,38</b>	<b>3.614.370,98</b>	<b>0,00</b>

**CUENTAS ANUALES 2013 INAGA**  
**INFORMACIÓN SOBRE EL INMOVILIZADO**  
**(INVERSIÓN 2004/2013)**

CUENTA	DESCRIPCIÓN	SALDO A 1/1/2013	INCREMENTOS	DISMINUCIONES	SALDO A 31/12/2013
200	TERRENOS Y BIENES NATURALES USO GENERAL				0,00
201	INFRESTRUCTURAS USO GENERAL				0,00
208	BIENES DEL PATRIMONIO HISTORICO, ARTIST. Y CULTURAL	150,00			150,00
<b>TOTAL INVERSIONES DESTINADAS AL USO GENERAL</b>		<b>150,00</b>	<b>0,00</b>	<b>0,00</b>	<b>150,00</b>
210	GASTOS DE INVESTIGACIÓN Y DESARROLLO	118.592,78			118.592,78
212	PROPIEDAD INDUSTRIAL	977,69			977,69
215	APLICACIONES INFORMÁTICAS	743.317,85	106.465,71		849.783,56
216	PROPIEDAD INTELECTUAL				0,00
217	RÉGIMEN ARRENDAMIENTO FINANCIERO				0,00
248	INMOVILIZADO INMATERIAL EN CURSO				0,00
<b>TOTAL INMOVILIZADO INMATERIAL</b>		<b>862.888,32</b>	<b>106.465,71</b>	<b>0,00</b>	<b>969.354,03</b>
220	TERRENOS Y BIENES NATURALES				0,00
221	CONSTRUCCIONES	124.891,44			124.891,44
222	INSTALACIONES TÉCNICAS				0,00
223	MAQUINARIA	210.411,11			210.411,11
224	UTILLAJE	738,92			738,92
226	MOBILIARIO	231.389,95	1.173,67		232.563,62
227	EQUIPOS PARA PROCESOS DE INFORMACIÓN	277.079,77	8.923,02	9.225,63	276.777,16
228	ELEMENTOS DE TRANSPORTES	120.452,67			120.452,67
229	OTRO INMOVILIZADO MATERIAL	152,18			152,18
240	TERRENOS Y BIENES NATURALES EN CURSO				0,00
241	CONSTRUCCIONES EN CURSO				0,00
242	INSTALACIONES TÉCNICAS EN CURSO				0,00
243	MAQUINARIA EN CURSO				0,00
247	EQUIPOS PROCESOS DE INFORMACIÓN EN CURSO				0,00
<b>TOTAL INMOVILIZADO MATERIAL</b>		<b>965.116,04</b>	<b>10.096,69</b>	<b>9.225,63</b>	<b>965.987,10</b>
230	INVER. GESTIONADAS PARA OTROS ENTES PÚBLICOS				0,00
231	INVER. GESTIONADAS PARA EMPRESAS PRIVADAS				0,00
232	INVER. GESTIONADAS PARA FAMILIAS Y ENTID. S/L				0,00
<b>TOTAL INVER. GESTIONADAS PARA OTROS ENTES</b>		<b>0,00</b>	<b>0,00</b>	<b>0,00</b>	<b>0,00</b>
250	INVERSIONES FINANCIERAS PERMANENTES (Cap.S.Pco.)	26,50			26,50
260	INVERSIONES FINANCIERAS PERMANENTES (Fianzas)	102,21			102,21
<b>TOTAL INVERSIONES FINANCIERAS PERMANENTES</b>		<b>128,71</b>	<b>0,00</b>		<b>128,71</b>
<b>TOTAL INMOVILIZADO</b>		<b>1.828.283,07</b>	<b>116.562,40</b>	<b>9.225,63</b>	<b>1.935.619,84</b>

AMORTIZACIÓN ACUMULADA DEL INMOVILIZADO INMATERIAL a 31/12/2012	742.755,16
AMORTIZACIÓN ACUMULADA DEL INMOVILIZADO MATERIAL a 31/12/2012	619.690,38
<b>TOTAL</b>	<b>1.362.445,54</b>

CUENTA	DESCRIPCIÓN ACTIVO	SALDO A 1/1/2013	INCREMENTOS	DISMINUCIONES*	SALDO A 31/12/2013
210	GASTOS DE INVESTIGACIÓN Y DESARROLLO	118.592,78			118.592,78
	TOTAL GASTOS I + D	118.592,78	0,00	0,00	118.592,78
212	PROPIEDAD INDUSTRIAL - MARCAS	977,69			977,69
	TOTAL PROPIEDAD INDUSTRIAL	977,69	0,00	0,00	977,69
215	APLICACIONES INFORMÁTICAS - SISTEMA OPERATIVO	2.909,88			2.909,88
215	APLICACIONES INFORMÁTICAS - GESTIÓN	196.926,84			196.926,84
215	APLICACIONES INFORMÁTICAS - OTRAS APLICACIONES	543.481,13	106.465,71		649.946,84
	TOTAL APLICACIONES INFORMÁTICAS	743.317,85	106.465,71	0,00	849.783,56
216	PROPIEDAD INTELECTUAL - CREACION LITERARIA				0,00
216	PROPIEDAD INTELECTUAL - CREACION ARTISTICA				0,00
216	PROPIEDAD INTELECTUAL - CREACION CIENTIFICA				0,00
216	PROPIEDAD INTELECTUAL - OTROS				0,00
	TOTAL PROPIEDAD INTELECTUAL	0,00	0,00	0,00	0,00
217	RÉGIMEN ARRENDAMIENTO FINANCIERO				0,00
	TOTAL DCHOS SOBRE BIENES EN ARRENDAMIENTO FINANCIERO	0,00	0,00	0,00	0,00
248	INMOVILIZADO INMATERIAL EN CURSO				0,00
	TOTAL INMOVILIZADO INMATERIAL EN CURSO	0,00	0,00	0,00	0,00
	-AMORTIZACIONES	-624.572,12		118.183,04	-742.755,16
	TOTAL INMOVILIZADO INMATERIAL	238.316,20	106.465,71	118.183,04	226.598,87

CUENTA	DESCRIPCIÓN ACTIVO	SALDO A 1/1/2013	INCREMENTOS	DISMINUCIONES	SALDO A 31/12/2013
220	Solares				0,00
220	Fincas				0,00
220	Solares Urbanos.				0,00
220	Fincas Rústicas				0,00
220	Otros Terrenos				0,00
<b>TOTAL TERRENOS Y BIENES NATURALES</b>		<b>0,00</b>	<b>0,00</b>	<b>0,00</b>	<b>0,00</b>
221	Edificios administrativos.	124.891,44			124.891,44
221	Edificios Turísticos				0,00
221	Edificios Educativos				0,00
221	Edificios Deportivos				0,00
221	Centros Sanitarios				0,00
221	Refugios/Casas Forestales				0,00
221	Edificios Agropecuarios				0,00
221	Edificios Asistenciales				0,00
221	Edificios Uso Cultural				0,00
221	Otras Construcciones				0,00
221	Construcción (Viviendas)				0,00
<b>TOTAL CONSTRUCCIONES</b>		<b>124.891,44</b>	<b>0,00</b>	<b>0,00</b>	<b>124.891,44</b>
222	Instalaciones Agropecuarias			0	0,00
222	Silos			0	0,00
222	Otras Instalaciones Técnicas			0	0,00
<b>TOTAL INSTALACIONES TÉCNICAS</b>		<b>0,00</b>	<b>0,00</b>	<b>0,00</b>	<b>0,00</b>
223	Obras Públicas Agrónoma.				0,00
223	Uso Administrativo	210.411,11			210.411,11
223	Comunicación				0,00
223	Médico Asistencial				0,00
223	Otra Maquinaria				0,00
<b>TOTAL MAQUINARIA</b>		<b>210.411,11</b>	<b>0,00</b>	<b>0,00</b>	<b>210.411,11</b>
224	Agropecuario				0,00
224	Obras Públicas				0,00
224	Médico Asistencial				0,00
224	Uso Docente				0,00
224	Hostelería				0,00
224	Laboratorio				0,00
224	Otro Utillaje	738,92			738,92
<b>TOTAL UTILLAJE</b>		<b>738,92</b>	<b>0,00</b>	<b>0,00</b>	<b>738,92</b>
226	Administrativo	231.389,95	1.173,67		232.563,62
226	Médico Asistencial				0,00
226	Uso Docente				0,00
226	Uso Doméstico				0,00
226	Señalética				0,00
226	Ornamentación				0,00
226	Otro Mobiliario				0,00
<b>TOTAL MOBILIARIO</b>		<b>231.389,95</b>	<b>1.173,67</b>	<b>0,00</b>	<b>232.563,62</b>
227	Ordenadores	2.105,76			2.105,76
227	Impresoras	16.886,35			16.886,35
227	Escáneres/Periféricos				0,00
227	Otros Equipos Procesos Informa	258.087,66	8.923,02	9.225,63	257.785,05
<b>EQUIPOS PARA PROCESOS DE INFORMACION</b>		<b>277.079,77</b>	<b>8.923,02</b>	<b>9.225,63</b>	<b>276.777,16</b>
228	Camión				0,00
228	Furgoneta				0,00
228	Moto				0,00
228	Lancha a Motor				0,00
228	Todo Terreno	85.576,33			85.576,33
228	Turismo	34.876,34			34.876,34
<b>TOTAL ELEMENTOS DE TRANSPORTES</b>		<b>120.452,67</b>	<b>0,00</b>	<b>0,00</b>	<b>120.452,67</b>
229	Otro Inmovilizado Material	152,18			152,18
<b>TOTAL OTRO INMOVILIZADO MATERIAL</b>		<b>152,18</b>	<b>0,00</b>	<b>0,00</b>	<b>152,18</b>
240	Adaptación Terrenos				0,00
<b>TERRENOS Y BIENES NATURALES EN CURSO</b>		<b>0,00</b>	<b>0,00</b>	<b>0,00</b>	<b>0,00</b>
241	Construcciones Curso				0,00
<b>TOTAL CONSTRUCCIONES EN CURSO</b>		<b>0,00</b>	<b>0,00</b>	<b>0,00</b>	<b>0,00</b>
242	Instalaciones Técnicas Montaje				0,00
<b>TOTAL INSTALACIONES TÉCNICAS EN CURSO</b>		<b>0,00</b>	<b>0,00</b>	<b>0,00</b>	<b>0,00</b>
243	Maquinaria Montaje				0,00
<b>TOTAL MAQUINARIA EN CURSO</b>		<b>0,00</b>	<b>0,00</b>	<b>0,00</b>	<b>0,00</b>
247	Equi. Proc. Inf. Mon				0,00
<b>POS PROCESOS DE INFORMACION EN CURSO</b>		<b>0,00</b>	<b>0,00</b>	<b>0,00</b>	<b>0,00</b>
	- AMORTIZACIONES	-591.508,26	8.647,17	36.829,29	-619.690,38
<b>TOTAL INMOVILIZADO MATERIAL</b>		<b>373.607,78</b>	<b>1.449,52</b>	<b>46.054,92</b>	<b>346.296,72</b>

CUENTA	DESCRIPCIÓN ACTIVO	SALDO A 1/1/2013	INCREMENTOS	DISMINUCIONES	SALDO A 31/12/2013
250	Inversiones Financieras Permanentes (C.S.P.co.)	26,50			26,50
260	Fianzas Constituidas a Largo Plazo (Fianzas)	102,21			102,21
	<b>TOTAL INVERSIONES FINANCIERAS PERMANENTES</b>	<b>12,00</b>			<b>128,71</b>
					0,00
					0,00
					0,00
	<b>TOTAL INVERSIONES FINANCIERAS PERMANENTES</b>	<b>12,00</b>	<b>0,00</b>	<b>0,00</b>	<b>128,71</b>

**AVALES CONCEDIDOS A INAGA**

AVALADO	IMPORTE AVAL	BENEFICIARIO		ENTIDAD FINANCIERA	FECHA FORMALIZACIÓN	FECHA VENCIMIENTO	FINALIDAD	OBSERVACIONES
		AVAL	SOLRED					
INAGA	2.500,00	SOLRED	CAI	CAI	10/12/2004	sin vencimiento	GARANTIZAR PAGOS SOLRED	SIN COSTE
<b>TOTAL</b>	<b>2.500,00</b>							

CONVENIOS FIRMADOS POR EL INAGA EN 2013

CONVENIO	FIRMANTE	FECHA	VIGENCIA	PRORROGA	OBSERVACIONES
CONVENIO DE COLABORACIÓN CON CEPYME ARAGÓN PARA FOMENTAR LAS INVERSIONES MEDIOAMBIENTALES Y POSIBILITAR EL ACCESO DE LAS EMPRESAS CON INSTALACIONES EN ARAGÓN A LOS BENEFICIOS ECONÓMICOS Y FISCALES QUE ESTABLECE LA NORMATIVA VIGENTE . sin contenido económico	INAGA-CEPYME	01/07/2013	01/07/2015	01/07/2017	PRORROGA AUTOMÁTICA POR DOS AÑOS SI NO HAY DENUNCIA
CONVENIO DE COLABORACIÓN CON LA CREA PARA FOMENTAR LAS INVERSIONES MEDIOAMBIENTALES Y POSIBILITAR EL ACCESO DE LAS EMPRESAS CON INSTALACIONES EN ARAGÓN A LOS BENEFICIOS ECONÓMICOS Y FISCALES QUE ESTABLECE LA NORMATIVA VIGENTE . sin contenido económico	INAGA-CREA	01/07/2013	01/07/2015	01/07/2017	PRORROGA AUTOMÁTICA POR DOS AÑOS SI NO HAY DENUNCIA



CONTABILIDAD PÚBLICA

ENTIDAD: INSTITUTO ARAGONÉS DE GESTIÓN AMBIENTAL  
CENTRO DE GASTO 75010

EJERCICIO 2013

ESTADO DE EJECUCIÓN DEL PROGRAMA DE ACTUACIÓN, INVERSIÓN Y FINANCIACIÓN

CLASIFICACIÓN FUNCIONAL 442.3

DESCRIPCIÓN PROY. REALIZADOS	IMPORTE TOTAL €	IMPORTE INVERTIDO 2004	IMPORTE INVERTIDO 2005	IMPORTE INVERTIDO 2006	IMPORTE INVERTIDO 2007	IMPORTE INVERTIDO 2008	IMPORTE INVERTIDO 2009	IMPORTE INVERTIDO 2010	IMPORTE INVERTIDO 2011	IMPORTE INVERTIDO 2012	IMPORTE INVERT. 2013
1/2004 Equipam. de vehículos	223.761,02	6.786,27	36.209,16	36.209,16	36.209,16	108.347,27					
2/2004 Equipam. de oficinas	573.862,99	573.862,99									
3/2004 Gestión Ambiental	1.425.274,03	1.425.374,03									
1/2005 Equipam. de oficinas	296.823,15		296.823,15								
2/2005 Estudios y Trabajos T.	2.048.556,92		2.048.556,92								
PROY/000051 Serv.s Generales	211.110,90			15.193,96	10.545,17	21.623,77	96.504,72	35343,04	14.421,66	7381,89	10096,69
PROY/000052 Gest. Ambiental	13.375.879,30			2.402.981,15	2573557,75	2.324.680,37	2.286426,97	2089531,97	1612.342,12	373822,28	109536,69

ENTIDAD: INSTITUTO ARAGONÉS DE GESTIÓN AMBIENTAL

EJERCICIO 2013

LIQUIDACIÓN DEL PRESUPUESTO DE EXPLOTACIÓN

1.1. DEBE	LIQUIDACIÓN 31-12-2013	LIQUIDACIÓN 31-12-2012	1.2. HABER	LIQUIDACIÓN 31-12-2013	LIQUIDACIÓN 31-12-2012
<ul style="list-style-type: none"> <li>- REDUCCIÓN DE EXISTENCIAS</li> <li>- APROVISIONAMIENTOS</li> <li>- GASTOS DE PERSONAL</li> <li>- Sueldos y salarios</li> <li>- Seguridad Social a cargo de la Empresa</li> <li>- Indemnizaciones</li> <li>- Aportaciones a sistemas complementarios de pensiones</li> <li>- Otros</li> <li>- DOTACIONES DEL EJERCICIO PARA AMORTIZACIÓN</li> <li>- De inmovilizado material</li> <li>- De inmovilizado inmaterial</li> <li>- De gastos de establecimientos</li> <li>- DOTACIÓN A LAS PROVISIONES</li> <li>- De existencias</li> <li>- De tráfico</li> <li>- Financieras</li> <li>- Otras</li> <li>- OTROS GASTOS DE EXPLOTACIÓN</li> <li>- Servicios exteriores</li> <li>- Tributos</li> <li>- Otros gastos de gestión corriente</li> <li>- Dotación al fondo de reversión</li> <li>- SUBVENCIONES DE EXPLOTACIÓN CONCEDIDAS POR LA EMPRESA</li> <li>- GASTOS FINANCIEROS Y ASIMILADOS</li> <li>- RESULTADO ACTIVIDADES ORDINARIAS (BENEFICIO)</li> <li>- RESULTADOS EXTRAORDINARIOS NEGATIVOS</li> <li>- IMPUESTOS</li> <li>- RESULTADO DEL EJERCICIO (BENEFICIO)</li> </ul>	<p>2.343.388,40</p> <p>551.540,88</p> <p>2.510,00</p> <p>36.829,29</p> <p>118.183,04</p> <p>2.792.518,37</p> <p>4.091,77</p> <p>578,46</p>	<p>2.169.429,85</p> <p>522.256,54</p> <p>4.862,20</p> <p>39.002,11</p> <p>88.586,47</p> <p>2.418.145,99</p> <p>4.591,53</p> <p>485.222,70</p> <p>30.647,16</p>	<ul style="list-style-type: none"> <li>- AUMENTO DE EXISTENCIAS</li> <li>- IMPORTE NETO DE LA CIFRA DE NEGOCIOS</li> <li>- Ventas Netas</li> <li>- Prestación de Servicios ( Tasas INAGA)</li> <li>- INGRESOS ACCESORIOS A LA EXPLOTACIÓN</li> <li>- Arrendamientos</li> <li>- Otros</li> <li>- SUBVENCIONES A LA EXPLOTACIÓN RECIBIDAS</li> <li>- De la Comunidad Autónoma (transferencia capítulo IV)</li> <li>- TRABAJOS REALIZADOS POR LA EMPRESA PARA SU INMOVILIZADO</li> <li>- PROVISIONES APLICADAS</li> <li>- INGRESOS FINANCIEROS Y ASIMILADOS</li> <li>- Dividendos</li> <li>- Intereses</li> <li>- Otros</li> <li>- RESULTADO ACTIVIDADES ORDINARIAS (PÉRDIDAS)</li> <li>- RESULTADOS EXTRAORDINARIOS POSITIVOS</li> <li>- RESULTADO DEL EJERCICIO (PÉRDIDAS)</li> </ul>	<p>3.614.370,98</p> <p>1.744.383,15</p> <p>1.250,89</p> <p>1.921,72</p> <p>487.713,47</p>	<p>3.585.708,30</p> <p>237.194,13</p> <p>13.749,92</p> <p>171,88</p> <p>1.820.344,05</p>
<b>TOTAL APLICACIONES</b>	<b>5.849.640,21</b>	<b>5.762.744,55</b>		<b>5.849.640,21</b>	<b>5.657.169,05</b>

ENTIDAD: INSTITUTO ARAGONÉS DE GESTIÓN AMBIENTAL

EJERCICIO 2013

LIQUIDACIÓN DEL PRESUPUESTO DE CAPITAL

2.1. APLICACIÓN DE FONDOS	LIQUIDACIÓN 31-12-2013	LIQUIDACIÓN 31-12-2012	2.2. ORIGEN DE FONDOS	LIQUIDACIÓN 31-12-2013	LIQUIDACIÓN 31-12-2012
<ul style="list-style-type: none"> <li>- GASTOS DE ESTABLECIMIENTO Y FORMALIZACIÓN DE DEUDAS</li> <li>- Gastos de constitución, primer establecimiento y ampliación de capital                             <ul style="list-style-type: none"> <li>- Gastos de emisión de deuda y otros gastos financieros diferidos</li> </ul> </li> <li>- ADQUISICIÓN DE INMOVILIZADO (Según detalle del Grupo 2 del Plan General de Contabilidad).                             <ul style="list-style-type: none"> <li>- Inmovilizado material</li> <li>- Inmovilizado inmaterial</li> <li>- Inmovilizado financiero</li> </ul> </li> <li>- RENEGOCIACIÓN DE INVERSIONES FINANCIERAS TEMPORALES</li> <li>- CANCELACIÓN DE DEUDAS A LARGO PLAZO</li> <li>- TRASPASO A CORTO PLAZO DE DEUDAS A LARGO PLAZO</li> <li>- PROVISIONES PARA RIESGOS Y GASTOS</li> <li>- RECURSOS APLICADOS EN OPERACIONES DE TRÁFICO                             <ul style="list-style-type: none"> <li>- Deudas comerciales a largo plazo</li> <li>- Traspaso a corto plazo de créditos comerciales</li> </ul> </li> <li>- OTROS GASTOS A DISTRIBUIR EN VARIOS EJERCICIOS</li> <li>- ADQUISICIÓN DE ACCIONES PROPIAS</li> <li>- BENEFICIOS POR MODIFICACION OBLIGACIONES PENDIENTES</li> <li>- VARIACIONES DEL CAPITAL CIRCULANTE</li> </ul>	<p>10.096,69</p> <p>106.465,71</p>	<p>7.381,89</p> <p>144.468,36</p> <p>128,71</p>	<ul style="list-style-type: none"> <li>- RECURSOS GENERADOS POR LAS OPERACIONES                             <ul style="list-style-type: none"> <li>- Resultado del ejercicio</li> <li>- Amortizaciones</li> <li>- Provisiones netas</li> <li>- Gastos e ingresos diferidos netos</li> <li>- Diferencias de cambios netas</li> <li>- Resultados en Inmovilizado</li> <li>- Subvenciones de capital transferidas al ejercicio</li> <li>- Ajustes y diferimientos sobre el Impuesto de Sociedades</li> <li>- Otros</li> </ul> </li> <li>- APORTACIONES DE CAPITAL                             <ul style="list-style-type: none"> <li>- De la Comunidad Autónoma (Transferencia capítulo VII)</li> <li>- Otras (especificar)</li> </ul> </li> <li>- FINANCIACIÓN AJENA A LARGO PLAZO (s/detalle)</li> <li>- RENEGOCIACIÓN DE DEUDAS A CORTO PLAZO</li> <li>- ENAJENACIÓN DE INMOVILIZADO (según detalle del Grupo " del P.G.C.)                             <ul style="list-style-type: none"> <li>- Material                                     <ul style="list-style-type: none"> <li>- Inmaterial</li> <li>- Financiero</li> </ul> </li> <li>- ENAJENACIÓN DE ACCIONES PROPIAS</li> <li>- TRASPASO A CORTO PLAZO DE INMOVILIZACIONES FINANCIERAS</li> <li>- RECURSOS OBTENIDOS POR OPERACIONES DE TRÁFICO                                     <ul style="list-style-type: none"> <li>- Deudas comerciales a largo plazo</li> <li>- Traspaso a corto plazo de créditos comerciales</li> </ul> </li> <li>- OTROS INGRESOS (Devolución Fianzas)</li> <li>- Cesión de terrenos</li> </ul> </li> </ul>	<p>-487.713,47</p> <p>155.012,33</p> <p>578,46</p>	<p>-1.820.344,82</p> <p>127.588,58</p> <p>30.647,16</p> <p>105.575,50</p>
<b>TOTAL APLICACIONES</b>	<b>-332.122,68</b>	<b>-1.662.097,08</b>	<b>TOTAL ORIGENES</b>	<b>-212.122,68</b>	<b>-1.556.521,58</b>