

**CUENTAS ANUALES
DE LAS EMPRESAS PÚBLICAS DE LA COMUNIDAD AUTÓNOMA DE ARAGÓN**

SOCIEDADES MERCANTILES

Gestión de Residuos de Huesca, S.A.

INFORME DE AUDITORIA INDEPENDIENTE DE CUENTAS ANUALES

AL ACCIONISTA ÚNICO DE LA SOCIEDAD GESTIÓN DE RESIDUOS HUESCA, S.A.U.

Por encargo del Presidente del Consejo de Administración.

Informe sobre las cuentas anuales

Hemos auditado las cuentas anuales adjuntas de la sociedad GESTIÓN DE RESIDUOS HUESCA, S.A.U. que comprenden el balance a 31 de diciembre de 2015, la cuenta de pérdidas y ganancias, el estado de cambios en el patrimonio neto, el estado de flujos de efectivo y la memoria correspondientes al ejercicio terminado en dicha fecha.

Responsabilidad de los administradores en relación con las cuentas anuales

Los administradores son responsables de formular las cuentas anuales adjuntas, de forma que expresen la imagen fiel del patrimonio, de la situación financiera y de los resultados de GESTIÓN DE RESIDUOS HUESCA, S.A.U. de conformidad con el marco normativo de información financiera aplicable a la entidad en España, que se identifica en la nota 2 de la memoria adjunta, y del control interno que consideren necesario para permitir la preparación de cuentas anuales libres de incorrección material, debida a fraude o error.

Responsabilidad del auditor

Nuestra responsabilidad es expresar una opinión sobre las cuentas anuales adjuntas basada en nuestra auditoría. Hemos llevado a cabo nuestra auditoría de conformidad con la normativa reguladora de la auditoría de cuentas vigente en España. Dicha normativa exige que cumplamos los requerimientos de ética, así como que planifiquemos y ejecutemos la auditoría con el fin de obtener una seguridad razonable de que las cuentas anuales están libres de incorrecciones materiales.

Una auditoría requiere la aplicación de procedimientos para obtener evidencia de auditoría sobre los importes y la información contenida en las cuentas anuales. Los procedimientos seleccionados dependen del juicio del auditor, incluida la valoración de los riesgos de incorrección material en las cuentas anuales, debida a fraude o error. Al efectuar dichas valoraciones del riesgo, el auditor tiene en cuenta el control interno relevante para la formulación por parte de la entidad de las cuentas anuales, con el fin de diseñar los procedimientos de auditoría que sean adecuados en función de las circunstancias, y no con la finalidad de expresar una opinión sobre la eficacia del control interno de la entidad. Una auditoría también incluye la evaluación de la adecuación de las políticas contables

aplicadas y de la razonabilidad de las estimaciones contables realizadas por la dirección, así como la evaluación de la presentación de las cuentas anuales en su conjunto.

Consideramos que la evidencia de auditoría que hemos obtenido proporciona una base suficiente y adecuada para nuestra opinión de auditoría.

Opinión

En nuestra opinión, las cuentas anuales adjuntas expresan, en todos los aspectos significativos, la imagen fiel del patrimonio y de la situación financiera de GESTIÓN DE RESIDUOS HUESCA, S.A.U. al 31 de diciembre de 2015, así como de los resultados de sus operaciones y de sus flujos de efectivo correspondientes al ejercicio anual terminado en dicha fecha, de conformidad con el marco normativo de información financiera que resulta de aplicación y, en particular, con los principios y criterios contables contenidos en el mismo.

Informe sobre otros requerimientos legales y reglamentarios

El informe de gestión adjunto del ejercicio 2015, contiene las explicaciones que los administradores consideran oportunas sobre la situación de la Sociedad, la evolución de sus negocios y sobre otros asuntos y no forma parte integrante de las cuentas anuales. Hemos verificado que la información contable que contiene el citado informe de gestión concuerda con la de las cuentas anuales del ejercicio 2015. Nuestro trabajo como auditores se limita a la verificación del informe de gestión con el alcance mencionado en este mismo párrafo, y no incluye la revisión de información distinta de la obtenida a partir de los registros contables de la Sociedad.

Madrid, 23 de marzo de 2016

ESPAUDIT GABINETE DE AUDITORIA, S.A.P.

ROAC Nº S0680

Pedro Oliveros Fontaine

DATOS GENERALES DE IDENTIFICACIÓN

ID

IDENTIFICACIÓN DE LA EMPRESA

NIF:

Forma jurídica: SA: SL:

Otras:

Denominación social:

Domicilio social:

Municipio: Provincia:

Código postal: Teléfono:

Dirección de e-mail de contacto de la empresa

Pertenencia a un grupo de sociedades:	DENOMINACIÓN SOCIAL		NIF	
Sociedad dominante directa:	<input type="text" value="01041"/>	<input type="text"/>	<input type="text" value="01040"/>	<input type="text"/>
Sociedad dominante última del grupo:	<input type="text" value="01061"/>	<input type="text"/>	<input type="text" value="01060"/>	<input type="text"/>

ACTIVIDAD

Actividad principal: (1)

Código CNAE: (1)

PERSONAL ASALARIADO

a) Número medio de personas empleadas en el curso del ejercicio, por tipo de contrato y empleo con discapacidad:

		EJERCICIO 2015 (2)	EJERCICIO 2014 (3)
FIJO (4):	<input type="text" value="04001"/>	<input type="text" value="87,64"/>	<input type="text" value="84,67"/>
NO FIJO (5):	<input type="text" value="04002"/>	<input type="text" value="9,81"/>	<input type="text" value="18,75"/>

Del cual: Personas empleadas con discapacidad mayor o igual al 33% (o calificación equivalente local):

<input type="text" value="04010"/>	<input type="text" value="4"/>	<input type="text" value="4"/>
------------------------------------	--------------------------------	--------------------------------

b) Personal asalariado al término del ejercicio, por tipo de contrato y por sexo:

	EJERCICIO 2015 (2)		EJERCICIO 2014 (3)	
	HOMBRES	MUJERES	HOMBRES	MUJERES
FIJO:	<input type="text" value="04120"/> <input type="text" value="79,64"/>	<input type="text" value="04121"/> <input type="text" value="8"/>	<input type="text" value="78"/>	<input type="text" value="8"/>
NO FIJO:	<input type="text" value="04122"/> <input type="text" value="8,33"/>	<input type="text" value="04123"/> <input type="text" value="1,48"/>	<input type="text" value="19"/>	<input type="text" value="3"/>

PRESENTACIÓN DE CUENTAS

	EJERCICIO 2015 (2)				EJERCICIO 2014 (3)			
	AÑO	MES	DÍA		AÑO	MES	DÍA	
Fecha de inicio a la que van referidas las cuentas:	<input type="text" value="01102"/>	<input type="text" value="2015"/>	<input type="text" value="1"/>	<input type="text" value="1"/>	<input type="text" value="2014"/>	<input type="text" value="1"/>	<input type="text" value="1"/>	
Fecha de cierre a la que van referidas las cuentas:	<input type="text" value="01101"/>	<input type="text" value="2015"/>	<input type="text" value="12"/>	<input type="text" value="31"/>	<input type="text" value="2014"/>	<input type="text" value="12"/>	<input type="text" value="31"/>	
Número de páginas presentadas al depósito:	<input type="text" value="01901"/>	<input type="text" value="1"/>						
En caso de no figurar consignadas cifras en alguno de los ejercicios, indique la causa:	<input type="text" value="01903"/>							

UNIDADES

Marque con una X la unidad en la que ha elaborado todos los documentos que integran sus cuentas anuales:

Euros:

Miles de euros:

Millones de euros:

(1) Según las clases (cuatro dígitos) de la Clasificación Nacional de Actividades Económicas 2009 (CNAE 2009), aprobada por el Real Decreto 475/2007, de 13 de abril (BOE de 28.4.2007).

(2) Ejercicio al que van referidas las cuentas anuales.

(3) Ejercicio anterior.

(4) Para calcular el número medio de personal fijo, tenga en cuenta los siguientes criterios:

a) Si en el año no ha habido importantes movimientos de la plantilla, indique aquí la semisuma de los fijos a principio y a fin de ejercicio.

b) Si ha habido movimientos, calcule la suma de la plantilla en cada uno de los meses del año y divídala por doce.


c) Si hubo regulación temporal de empleo o de jornada, el personal afectado por la misma debe incluirse como personal fijo, pero solo en la proporción que corresponda a la fracción del año o jornada efectivamente trabajada.

(5) Puede calcular el personal no fijo medio sumando el total de semanas que han trabajado sus empleados no fijos y dividiendo por 52 semanas. También puede hacer esta operación (equivalente a la anterior):

n.º de personas contratadas x $\frac{\text{n.º medio de semanas trabajadas}}{52}$

BALANCE DE SITUACIÓN NORMAL

B1.1

NIF: A22262265		UNIDAD (1): Euros: <table border="1" style="display: inline-table; border-collapse: collapse;"><tr><td style="width: 40px;">09001</td><td style="width: 20px; text-align: center;"><input checked="" type="checkbox"/></td></tr><tr><td>09002</td><td style="text-align: center;"><input type="checkbox"/></td></tr><tr><td>09003</td><td style="text-align: center;"><input type="checkbox"/></td></tr></table>	09001	<input checked="" type="checkbox"/>	09002	<input type="checkbox"/>	09003	<input type="checkbox"/>
09001	<input checked="" type="checkbox"/>							
09002	<input type="checkbox"/>							
09003	<input type="checkbox"/>							
DENOMINACIÓN SOCIAL: GESTION DE RESIDUOS HUESCA, SAU	Espacio destinado para las firmas de los administradores							
		Miles: <table border="1" style="display: inline-table; border-collapse: collapse;"><tr><td style="width: 40px;">09002</td><td style="width: 20px; text-align: center;"><input type="checkbox"/></td></tr><tr><td>09003</td><td style="text-align: center;"><input type="checkbox"/></td></tr></table>	09002	<input type="checkbox"/>	09003	<input type="checkbox"/>		
09002	<input type="checkbox"/>							
09003	<input type="checkbox"/>							
		Millones: <table border="1" style="display: inline-table; border-collapse: collapse;"><tr><td style="width: 40px;">09003</td><td style="width: 20px; text-align: center;"><input type="checkbox"/></td></tr></table>	09003	<input type="checkbox"/>				
09003	<input type="checkbox"/>							

ACTIVO	NOTAS DE LA MEMORIA	EJERCICIO 2015 (2)	EJERCICIO 2014 (3)
A) ACTIVO NO CORRIENTE	11000	482.405,01	612.565,08
I. Inmovilizado intangible	11100	0,59	8,54
1. Desarrollo	11110	3,4,7	
2. Concesiones	11120	4,7	7,95
3. Patentes, licencias, marcas y similares	11130	4,7	
4. Fondo de comercio	11140	3,4,7	
5. Aplicaciones informáticas	11150	0,59	0,59
6. Investigación	11160	3,4,7	
7. Propiedad intelectual	11180	4,7	
8. Derechos de emisión de gases de efecto invernadero	11190	4,7	
9. Otro inmovilizado intangible	11170	4,7	
II. Inmovilizado material	11200	477.636,99	607.789,11
1. Terrenos y construcciones	11210	4,5	
2. Instalaciones técnicas y otro inmovilizado material	11220	477.636,99	607.789,11
3. Inmovilizado en curso y anticipos	11230	4,5	
III. Inversiones inmobiliarias	11300		
1. Terrenos	11310	4,5	
2. Construcciones	11320	4,6	
IV. Inversiones en empresas del grupo y asociadas a largo plazo	11400		
1. Instrumentos de patrimonio	11410	4,9,17,23	
2. Créditos a empresas	11420	4,9,23	
3. Valores representativos de deuda	11430	4,9,23	
4. Derivados	11440	4,9,23	
5. Otros activos financieros	11450	4,9,23	
6. Otras inversiones	11460	4,9,23	
V. Inversiones financieras a largo plazo	11500	4.767,43	4.767,43
1. Instrumentos de patrimonio	11510	3.120,42	3.120,42
2. Créditos a terceros	11520	4,9,23	
3. Valores representativos de deuda	11530	4,9,23	
4. Derivados	11540	4,9,23	
5. Otros activos financieros	11550	1.647,01	1.647,01
6. Otras inversiones	11560	4,9,23	
VI. Activos por impuesto diferido	11600	4,12	
VII. Deudas comerciales no corrientes	11700	4,9	

(1) Marque la casilla correspondiente según exprese las cifras en unidades, miles o millones de euros. Todos los documentos que integran las cuentas anuales deben elaborarse en la misma unidad.
 (2) Ejercicio al que van referidas las cuentas anuales.
 (3) Ejercicio anterior.

BALANCE DE SITUACIÓN NORMAL


B1.2

NIF: A22262265		Espacio destinado para las firmas de los administradores		
DENOMINACIÓN SOCIAL: GESTION DE RESIDUOS HUESCA, SAU		Espacio destinado para las firmas de los administradores		
ACTIVO	NOTAS DE LA MEMORIA	EJERCICIO 2015 (1)	EJERCICIO 2014 (2)	
B) ACTIVO CORRIENTE	12000	711.581,40	833.850,05	
I. Activos no corrientes mantenidos para la venta	12100	3,4,5,6,7,9		
II. Existencias	12200	4,10		
1. Comerciales	12210	4,10		
2. Materias primas y otros aprovisionamientos	12220	4,10		
3. Productos en curso	12230	4,10		
a) De ciclo largo de producción	12231	4,10		
b) De ciclo corto de producción	12232	4,10		
4. Productos terminados	12240	4,10		
a) De ciclo largo de producción	12241	4,10		
b) De ciclo corto de producción	12242	4,10		
5. Subproductos, residuos y materiales recuperados	12250	4,10		
6. Anticipos a proveedores	12260	4,10		
III. Deudores comerciales y otras cuentas a cobrar	12300	136.852,32	803.415,87	
1. Clientes por ventas y prestaciones de servicios	12310	4,9	122.460,42	783.691,22
a) Clientes por ventas y prestaciones de servicios a largo plazo	12311	4,9		
b) Clientes por ventas y prestaciones de servicios a corto plazo	12312	4,9	122.460,42	783.691,22
2. Clientes empresas del grupo y asociadas	12320	4,9,23		
3. Deudores varios	12330	4,9		
4. Personal	12340	4,9,16	14.391,10	19.575,27
5. Activos por impuesto corriente	12350	4,9,12		
6. Otros créditos con las Administraciones Públicas	12360	4,12,16	0,80	149,38
7. Accionistas (socios) por desembolsos exigidos	12370	4,9		
IV. Inversiones en empresas del grupo y asociadas a corto plazo	12400			
1. Instrumentos de patrimonio	12410	4,9,17,23		
2. Créditos a empresas	12420	4,9,23		
3. Valores representativos de deuda	12430	4,9,23		
4. Derivados	12440	4,9,23		
5. Otros activos financieros	12450	4,9,23		
6. Otras inversiones	12460	4,9,23		

(1) Ejercicio al que van referidas las cuentas anuales.
(2) Ejercicio anterior.

BALANCE DE SITUACIÓN NORMAL

B1.3

NIF:	A22262265	
DENOMINACIÓN SOCIAL:	GESTION DE RESIDUOS HUESCA, SAU	
Espacio destinado para las firmas de los administradores		

ACTIVO		NOTAS DE LA MEMORIA	EJERCICIO 2015 (1)	EJERCICIO 2014 (2)
V. Inversiones financieras a corto plazo	12500		294,35	894,35
1. Instrumentos de patrimonio	12510	4,9,17		
2. Créditos a empresas	12520	4,9		
3. Valores representativos de deuda	12530	4,9		
4. Derivados	12540	4,9		
5. Otros activos financieros	12550	4,9	294,35	894,35
6. Otras inversiones	12560	4,9		
VI. Periodificaciones a corto plazo	12600	4,13	33.346,70	18.800,56
VII. Efectivo y otros activos líquidos equivalentes	12700		541.088,03	10.739,27
1. Tesorería	12710	4,9	541.088,03	10.739,27
2. Otros activos líquidos equivalentes	12720	4,9		
TOTAL ACTIVO (A + B)	10000		1.193.986,41	1.446.415,13

(1) Ejercicio al que van referidas las cuentas anuales.

(2) Ejercicio anterior.

BALANCE DE SITUACIÓN NORMAL

B2.1

NIF: A22262265

DENOMINACIÓN SOCIAL:
GESTION DE RESIDUOS HUESCA, SAU

Espacio destinado para las firmas de los administradores

PATRIMONIO NETO Y PASIVO		NOTAS DE LA MEMORIA	EJERCICIO 2015 (1)	EJERCICIO 2014 (2)
A) PATRIMONIO NETO	20000		83.372,71	82.548,36
A-1) Fondos propios	21000	3,4,9	83.372,71	82.548,36
I. Capital	21100	3,9	60.200,00	60.200,00
1. Capital escriturado	21110	3,9	60.200,00	60.200,00
2. (Capital no exigido)	21120	3,9		
II. Prima de emisión	21200	3,9		
III. Reservas	21300	3,9	22.348,36	20.930,29
1. Legal y estatutarias	21310	3,9	12.040,00	12.040,00
2. Otras reservas	21320	3,9	10.308,36	8.890,29
3. Reserva de revalorización	21330	4,5,6,9		
IV. (Acciones y participaciones en patrimonio propias)	21400	3,4,9		
V. Resultados de ejercicios anteriores	21500	3,9		
1. Remanente	21510	3,9		
2. (Resultados negativos de ejercicios anteriores)	21520	3,9		
VI. Otras aportaciones de socios	21600	3,9		
VII. Resultado del ejercicio	21700	3,9	824,35	1.418,07
VIII. (Dividendo a cuenta)	21800	3,9		
IX. Otros instrumentos de patrimonio neto	21900	3,9		
A-2) Ajustes por cambios de valor	22000			
I. Activos financieros disponibles para la venta	22100	4,9		
II. Operaciones de cobertura	22200	9		
III. Activos no corrientes y pasivos vinculados, mantenidos para la venta	22300	4,23		
IV. Diferencia de conversión	22400	11		
V. Otros	22500	4,9		
A-3) Subvenciones, donaciones y legados recibidos	23000	4,18		
B) PASIVO NO CORRIENTE	31000		417.931,94	276.175,52
I. Provisiones a largo plazo	31100		72.354,68	135.279,40
1. Obligaciones por prestaciones a largo plazo al personal	31110	4,14,16	72.354,68	135.279,40
2. Actuaciones medioambientales	31120	4,14,15		
3. Provisiones por reestructuración	31130	4,14		
4. Otras provisiones	31140	4,14		
II. Deudas a largo plazo	31200	4,9	345.577,26	140.896,12
1. Obligaciones y otros valores negociables	31210	4,9		
2. Deudas con entidades de crédito	31220	4,9	342.083,67	136.682,53

(1) Ejercicio al que van referidas las cuentas anuales.
(2) Ejercicio anterior.

BALANCE DE SITUACIÓN NORMAL

B2.2

NIF: A22262265

DENOMINACIÓN SOCIAL:
GESTION DE RESIDUOS HUESCA, SAU

Espacio destinado para las firmas de los administradores

PATRIMONIO NETO Y PASIVO		NOTAS DE LA MEMORIA	EJERCICIO 2015 (1)	EJERCICIO 2014 (2)
3. Acreedores por arrendamiento financiero	31230	4,8,9		
4. Derivados	31240	4,9		
5. Otros pasivos financieros	31250	4,9	3.493,59	4.213,59
III. Deudas con empresas del grupo y asociadas a largo plazo	31300	4,23		
IV. Pasivos por impuesto diferido	31400	4,12		
V. Periodificaciones a largo plazo	31500	4,13,23		
VI. Acreedores comerciales no corrientes	31600	4,9,23		
VII. Deuda con características especiales a largo plazo	31700	4,9		
C) PASIVO CORRIENTE	32000		692.681,76	1.087.691,25
I. Pasivos vinculados con activos no corrientes mantenidos para la venta	32100	4,21		
II. Provisiones a corto plazo	32200			-200,00
1. Provisiones por derechos de emisión de gases de efecto invernadero	32210	4,14,26		
2. Otras provisiones	32220	4,14		-200,00
III. Deudas a corto plazo	32300	4,8,9	97.484,66	374.424,80
1. Obligaciones y otros valores negociables	32310	4,9		
2. Deudas con entidades de crédito	32320	4,9	94.993,71	372.718,76
3. Acreedores por arrendamiento financiero	32330	4,8,9		
4. Derivados	32340	4,9		
5. Otros pasivos financieros	32350	4,9	2.491,15	1.706,14
IV. Deudas con empresas del grupo y asociadas a corto plazo	32400	4,9,23		
V. Acreedores comerciales y otras cuentas a pagar	32500		344.626,52	477.899,29
1. Proveedores	32510	4,9	2.843,16	
a) Proveedores a largo plazo	32511	4,9		
b) Proveedores a corto plazo	32512	4,9	2.843,16	
2. Proveedores, empresas del grupo y asociadas	32520	4,9,23		
3. Acreedores varios	32530	4,9	171.716,60	301.589,36
4. Personal (remuneraciones pendientes de pago)	32540	4,9	0,02	1.103,79
5. Pasivos por impuesto corriente	32550	4,9	70,69	22,52
6. Otras deudas con las Administraciones Públicas	32560	4,9,12	169.996,05	175.183,62
7. Anticipos de clientes	32570	4,9		
VI. Periodificaciones a corto plazo	32600	4,13,23	250.570,38	235.567,06
VII. Deuda con características especiales a corto plazo	32700	4,9		
TOTAL PATRIMONIO NETO Y PASIVO (A + B + C)	30000		1.193.986,41	1.446.415,13

(1) Ejercicio al que van referidas las cuentas anuales.
(2) Ejercicio anterior.

CUENTA DE PÉRDIDAS Y GANANCIAS NORMAL

P1.1

NIF: A22262265

DENOMINACIÓN SOCIAL:
GESTION DE RESIDUOS HUESCA, SAU

Espacio destinado para las firmas de los administradores

(DEBÉ) / HABER	NOTAS DE LA MEMORIA	EJERCICIO 2015 (1)	EJERCICIO 2014 (2)
A) OPERACIONES CONTINUADAS			
1. Importe neto de la cifra de negocios	40100 4,13,23	4.970.122,85	5.184.017,60
a) Ventas	40110 4,13,23	2.158.976,67	2.078.520,80
b) Prestaciones de servicios	40120 4,13,23	2.813.146,18	3.105.496,80
c) Ingresos de carácter financiero de las sociedades <i>holding</i>	40130 4,19,23		
2. Variación de existencias de productos terminados y en curso de fabricación	40200 4,23		
3. Trabajos realizados por la empresa para su activo	40300 4		
4. Aprovisionamientos	40400 4,13,23	-99.468,44	-139.270,09
a) Consumo de mercaderías	40410 4,13,23		544,27
b) Consumo de materias primas y otras materias consumibles	40420 4,13,23	-31.159,50	-48.728,89
c) Trabajos realizados por otras empresas	40430 4,13,23	-68.308,94	-91.085,47
d) Deterioro de mercaderías, materias primas y otros aprovisionamientos	40440 4,13,23		
5. Otros ingresos de explotación	40500		21.397,00
a) Ingresos accesorios y otros de gestión corriente	40510 4,13,23		21.397,00
b) Subvenciones de explotación incorporadas al resultado del ejercicio	40520 4,13,18,23		
6. Gastos de personal	40600	-3.061.330,69	-3.083.016,36
a) Sueldos, salarios y asimilados	40610 4,13	-2.307.495,78	-2.341.409,99
b) Cargas sociales	40620 4,13	-753.834,91	-741.606,37
c) Provisiones	40630 4,16		
7. Otros gastos de explotación	40700	-1.572.777,45	-1.599.606,99
a) Servicios exteriores	40710 4,13	-1.398.963,68	-1.378.358,44
b) Tributos	40720 12	-173.377,59	-216.128,58
c) Pérdidas, deterioro y variación de provisiones por operaciones comerciales	40730 4,14	-436,18	-5.119,97
d) Otros gastos de gestión corriente	40740 4,13		
e) Gastos por emisión de gases de efecto invernadero	40750 4,26		
8. Amortización del inmovilizado	40800 4,5,6,7	-232.771,75	-330.191,72
9. Imputación de subvenciones de inmovilizado no financiero y otras	40900 4,18		
10. Excesos de provisiones	41000 4,14		
11. Deterioro y resultado por enajenaciones del inmovilizado	41100		
a) Deterioro y pérdidas	41110 4,5,6,7		
b) Resultados por enajenaciones y otras	41120 4,5,6,7		
c) Deterioro y resultados por enajenaciones del inmovilizado de las sociedades <i>holding</i>	41130 4,19,23		
12. Diferencia negativa de combinaciones de negocio	41200 4,19		

(1) Ejercicio al que van referidas las cuentas anuales.
(2) Ejercicio anterior.

CUENTA DE PÉRDIDAS Y GANANCIAS NORMAL

P1.2

NIF:

A22262265

DENOMINACIÓN SOCIAL:
GESTION DE RESIDUOS HUESCA, SAU


Espacio destinado para las firmas de los administradores

(DEBE) / HABER	NOTAS DE LA MEMORIA	EJERCICIO 2015 (1)	EJERCICIO 2014 (2)	
13. Otros resultados	41300	4,13,24	25.551,40	-31,66
A.1) RESULTADO DE EXPLOTACIÓN (1 + 2 + 3 + 4 + 5 + 6 + 7 + 8 + 9 + 10 + 11 + 12 + 13)	49100		29.325,92	53.297,78
14. Ingresos financieros	41400		791,96	182,46
a) De participaciones en instrumentos de patrimonio	41410	4,9,23		
a 1) En empresas del grupo y asociadas	41411	4,9,23		
a 2) En terceros	41412	4,9		
b) De valores negociables y otros instrumentos financieros	41420	4,9,23	791,96	182,46
b 1) De empresas del grupo y asociadas	41421	4,9,23		
b 2) De terceros	41422	4,9	791,96	182,46
c) Imputación de subvenciones, donaciones y legados de carácter financiero	41430	4,9,16		
15. Gastos financieros	41500		-29.114,44	-51.951,71
a) Por deudas con empresas del grupo y asociadas	41510	4,23		
b) Por deudas con terceros	41520	4,9	-29.114,44	-51.951,71
c) Por actualización de provisiones	41530	4,14		
16. Variación de valor razonable en instrumentos financieros	41600	4,9		
a) Cartera de negociación y otros	41610	4,9		
b) Imputación al resultado del ejercicio por activos financieros disponibles para la venta	41620	4,9		
17. Diferencias de cambio	41700	4,11		
18. Deterioro y resultado por enajenaciones de instrumentos financieros	41800			
a) Deterioros y pérdidas	41810	4,9,23		
b) Resultados por enajenaciones y otras	41820	4,9,23		
19. Otros ingresos y gastos de carácter financiero	42100			
a) Incorporación al activo de gastos financieros	42110			
b) Ingresos financieros derivados de convenios de acreedores	42120			
c) Resto de ingresos y gastos	42130			
A.2) RESULTADO FINANCIERO (14 + 15 + 16 + 17 + 18 + 19)	49200		-28.322,48	-51.769,25
A.3) RESULTADO ANTES DE IMPUESTOS (A.1 + A.2)	49300		1.003,44	1.528,53
20. Impuestos sobre beneficios	41900	4,12	-179,09	-110,46
A.4) RESULTADO DEL EJERCICIO PROCEDENTE DE OPERACIONES CONTINUADAS (A.3 + 20)	49400		824,35	1.418,07
B) OPERACIONES INTERRUMPIDAS				
21. Resultado del ejercicio procedente de operaciones interrumpidas neto de impuestos	42000	4,21		
A.5) RESULTADO DEL EJERCICIO (A.4 + 21)	49500	3	824,35	1.418,07

(1) Ejercicio al que van referidas las cuentas anuales.
(2) Ejercicio anterior.

ESTADO DE CAMBIOS EN EL PATRIMONIO NETO NORMAL
A) Estado de ingresos y gastos reconocidos en el ejercicio

PN1

NIF: A22262285 DENOMINACIÓN SOCIAL: GESTION DE RESIDUOS HUESCA, SAU	 Espacio destinado para las firmas de los administradores
---	--


		NOTAS DE LA MEMORIA	EJERCICIO 2015 (1)	EJERCICIO 2014 (2)
A) RESULTADO DE LA CUENTA DE PÉRDIDAS Y GANANCIAS	59100		824,35	1.418,07
INGRESOS Y GASTOS IMPUTADOS DIRECTAMENTE AL PATRIMONIO NETO				
I. Por valoración de instrumentos financieros	50010	4,9,23		
1. Activos financieros disponibles para la venta	50011	4,9,23		
2. Otros ingresos/gastos	50012	4,9,23		
II. Por coberturas de flujos de efectivo	50020	4		
III. Subvenciones, donaciones y legados recibidos	50030	4,18		
IV. Por ganancias y pérdidas actuariales y otros ajustes	50040	4,16		
V. Por activos no corrientes y pasivos vinculados, mantenidos para la venta	50050	4,5,6,7,9,21		
VI. Diferencias de conversión	50060	4,11		
VII. Efecto impositivo	50070	4,12		
B) Total ingresos y gastos imputados directamente en el patrimonio neto (I + II + III + IV +V+VI+VII)	59200			
TRANSFERENCIAS A LA CUENTA DE PÉRDIDAS Y GANANCIAS				
VIII. Por valoración de instrumentos financieros	50080	4,9,23		
1. Activos financieros disponibles para la venta	50081	4,9,23		
2. Otros ingresos/gastos	50082	4,9,23		
IX. Por coberturas de flujos de efectivo	50090	4		
X. Subvenciones, donaciones y legados recibidos	50100	4,18		
XI. Por activos no corrientes y pasivos vinculados, mantenidos para la venta	50110	4,5,6,7,9,21		
XII. Diferencias de conversión	50120	4,11		
XIII. Efecto impositivo	50130	4,12		
C) Total transferencias a la cuenta de pérdidas y ganancias (VIII + IX + X + XI+ XII+ XIII)	59300			
TOTAL DE INGRESOS Y GASTOS RECONOCIDOS (A + B + C)	59400		824,35	1.418,07

(1) Ejercicio al que van referidas las cuentas anuales.
 (2) Ejercicio anterior.

ESTADO DE CAMBIOS EN EL PATRIMONIO NETO NORMAL

PN2.1

B) Estado total de cambios en el patrimonio neto

NIF: A22262265		 Espacio destinado para las firmas de los administradores		
DENOMINACIÓN SOCIAL: GESTION DE RESIDUOS HUESCA, SAU				
		CAPITAL		
		ESCRITURADO	(NO EXIGIDO)	PRIMA DE EMISIÓN
		01	02	03
A) SALDO, FINAL DEL EJERCICIO 2013 (1)	511	60.200,00		
I. Ajustes por cambios de criterio del ejercicio 2013 (1) y anteriores	512			
II. Ajustes por errores del ejercicio 2013 (1) y anteriores	513			
B) SALDO AJUSTADO, INICIO DEL EJERCICIO 2014 (2)	514	60.200,00		
I. Total ingresos y gastos reconocidos	515			
II. Operaciones con socios o propietarios	516			
1. Aumentos de capital	517			
2. (-) Reducciones de capital	518			
3. Conversión de pasivos financieros en patrimonio neto (conversión de obligaciones, condonaciones de deudas).	519			
4. (-) Distribución de dividendos	520			
5. Operaciones con acciones o participaciones propias (netas)	521			
6. Incremento (reducción) de patrimonio neto resultante de una combinación de negocios	522			
7. Otras operaciones con socios o propietarios	523			
III. Otras variaciones del patrimonio neto	524			
1. Movimiento de la Reserva de Revalorización (4)	531			
2. Otras variaciones.	532			
C) SALDO, FINAL DEL EJERCICIO 2014 (2)	511	60.200,00		
I. Ajustes por cambios de criterio en el ejercicio 2014 (2)	512			
II. Ajustes por errores del ejercicio 2014 (2)	513			
D) SALDO AJUSTADO, INICIO DEL EJERCICIO 2015 (3)	514	60.200,00		
I. Total ingresos y gastos reconocidos	515			
II. Operaciones con socios o propietarios	516			
1. Aumentos de capital	517			
2. (-) Reducciones de capital	518			
3. Conversión de pasivos financieros en patrimonio neto (conversión de obligaciones, condonaciones de deudas).	519			
4. (-) Distribución de dividendos	520			
5. Operaciones con acciones o participaciones propias (netas)	521			
6. Incremento (reducción) de patrimonio neto resultante de una combinación de negocios	522			
7. Otras operaciones con socios o propietarios	523			
III. Otras variaciones del patrimonio neto	524			
1. Movimiento de la Reserva de Revalorización (4)	531			
2. Otras variaciones.	532			
E) SALDO, FINAL DEL EJERCICIO 2015 (3)	525	60.200,00		

CONTINUA EN LA PAGINA PN2.2

(1) Ejercicio N-2.
 (2) Ejercicio anterior al que van referidas las cuentas anuales (N-1).
 (3) Ejercicio al que van referidas las cuentas anuales (N).
 (4) Reserva de Revalorización de la Ley 16/2012, de 27 de diciembre. Las empresas acogidas a disposiciones de revalorización distintas de la Ley 16/2012, deberán detallar la norma legal en la que se basan.

ESTADO DE CAMBIOS EN EL PATRIMONIO NETO NORMAL

PN2.2

B) Estado total de cambios en el patrimonio neto

NIF: A22262265		Espacio destinado para las firmas de los administradores		
DENOMINACIÓN SOCIAL: GESTION DE RESIDUOS HUESCA, SAU		RESERVAS	(ACCIONES Y PARTICIPACIONES EN PATRIMONIO PROPIAS)	RESULTADOS DE EJERCICIOS ANTERIORES
		04	05	06
A) SALDO, FINAL DEL EJERCICIO 2013 (1)	511	19.586,86		
I. Ajustes por cambios de criterio del ejercicio 2013 (1) y anteriores	512			
II. Ajustes por errores del ejercicio 2013 (1) y anteriores	513			
B) SALDO AJUSTADO, INICIO DEL EJERCICIO 2014 (2)	514	19.586,86		
I. Total ingresos y gastos reconocidos	515			
II. Operaciones con socios o propietarios	516			
1. Aumentos de capital	517			
2. (-) Reducciones de capital	518			
3. Conversión de pasivos financieros en patrimonio neto (conversión de obligaciones, condonaciones de deudas)	519			
4. (-) Distribución de dividendos	520			
5. Operaciones con acciones o participaciones propias (netas)	521			
6. Incremento (reducción) de patrimonio neto resultante de una combinación de negocios	522			
7. Otras operaciones con socios o propietarios	523			
III. Otras variaciones del patrimonio neto	524	1.343,43		
1. Movimiento de la Reserva de Revalorización (4)	531			
2. Otras variaciones	532	1.343,43		
C) SALDO, FINAL DEL EJERCICIO 2014 (2)	511	20.930,29		
I. Ajustes por cambios de criterio en el ejercicio 2014 (2)	512			
II. Ajustes por errores del ejercicio 2014 (2)	513			
D) SALDO AJUSTADO, INICIO DEL EJERCICIO 2015 (3)	514	20.930,29		
I. Total ingresos y gastos reconocidos	515			
II. Operaciones con socios o propietarios	516			
1. Aumentos de capital	517			
2. (-) Reducciones de capital	518			
3. Conversión de pasivos financieros en patrimonio neto (conversión de obligaciones, condonaciones de deudas)	519			
4. (-) Distribución de dividendos	520			
5. Operaciones con acciones o participaciones propias (netas)	521			
6. Incremento (reducción) de patrimonio neto resultante de una combinación de negocios	522			
7. Otras operaciones con socios o propietarios	523			
III. Otras variaciones del patrimonio neto	524	1.418,07		
1. Movimiento de la Reserva de Revalorización (4)	531			
2. Otras variaciones	532	1.418,07		
E) SALDO, FINAL DEL EJERCICIO 2015 (3)	525	22.348,36		

VIENE DE LA PÁGINA PN2.1

CONTINUA EN LA PÁGINA PN2.3

- (1) Ejercicio N-2.
(2) Ejercicio anterior al que van referidas las cuentas anuales (N-1).
(3) Ejercicio al que van referidas las cuentas anuales (N).
(4) Reserva de Revalorización de la Ley 16/2012, de 27 de diciembre. Las empresas acogidas a disposiciones de revalorización distintas de la Ley 16/2012, deberán detallar la norma legal en la que se basan.

ESTADO DE CAMBIOS EN EL PATRIMONIO NETO NORMAL

PN2.3

B) Estado total de cambios en el patrimonio neto

NIF: A22262265		Espacio destinado para las firmas de los administradores		
DENOMINACIÓN SOCIAL: GESTION DE RESIDUOS HUESCA, SAU		Espacio destinado para las firmas de los administradores		
		OTRAS APORTACIONES DE SOCIOS	RESULTADO DEL EJERCICIO	(DIVIDENDO A CUENTA)
		07	08	09
A) SALDO, FINAL DEL EJERCICIO 2013 (1)	511		1.343,43	
I. Ajustes por cambios de criterio del ejercicio 2013 (1) y anteriores	512			
II. Ajustes por errores del ejercicio 2013 (1) y anteriores	513			
B) SALDO AJUSTADO, INICIO DEL EJERCICIO 2014 (2)	514		1.343,43	
I. Total ingresos y gastos reconocidos	515		1.418,07	
II. Operaciones con socios o propietarios	516			
1. Aumentos de capital	517			
2. (-) Reducciones de capital	518			
3. Conversión de pasivos financieros en patrimonio neto (conversión de obligaciones, condonaciones de deudas)	519			
4. (-) Distribución de dividendos	520			
5. Operaciones con acciones o participaciones propias (netas)	521			
6. Incremento (reducción) de patrimonio neto resultante de una combinación de negocios	522			
7. Otras operaciones con socios o propietarios	523			
III. Otras variaciones del patrimonio neto	524		-1.343,43	
1. Movimiento de la Reserva de Revalorización (4)	531			
2. Otras variaciones	532		-1.343,43	
C) SALDO, FINAL DEL EJERCICIO 2014 (2)	511		1.418,07	
I. Ajustes por cambios de criterio en el ejercicio 2014 (2)	512			
II. Ajustes por errores del ejercicio 2014 (2)	513			
D) SALDO AJUSTADO, INICIO DEL EJERCICIO 2015 (3)	514		1.418,07	
I. Total ingresos y gastos reconocidos	515		824,35	
II. Operaciones con socios o propietarios	516			
1. Aumentos de capital	517			
2. (-) Reducciones de capital	518			
3. Conversión de pasivos financieros en patrimonio neto (conversión de obligaciones, condonaciones de deudas)	519			
4. (-) Distribución de dividendos	520			
5. Operaciones con acciones o participaciones propias (netas)	521			
6. Incremento (reducción) de patrimonio neto resultante de una combinación de negocios	522			
7. Otras operaciones con socios o propietarios	523			
III. Otras variaciones del patrimonio neto	524		-1.418,07	
1. Movimiento de la Reserva de Revalorización (4)	531			
2. Otras variaciones	532		-1.418,07	
E) SALDO, FINAL DEL EJERCICIO 2015 (3)	525		824,35	

VIENE DE LA PÁGINA PN2.2

CONTINUA EN LA PÁGINA PN2.4

(1) Ejercicio N-2.

(2) Ejercicio anterior al que van referidas las cuentas anuales (N-1).

(3) Ejercicio al que van referidas las cuentas anuales (N).

(4) Reserva de Revalorización de la Ley 16/2012, de 27 de diciembre. Las empresas acogidas a disposiciones de revalorización distintas de la Ley 16/2012, deberán detallar la norma legal en la que se basan.

ESTADO DE CAMBIOS EN EL PATRIMONIO NETO NORMAL

PN2.4

B) Estado total de cambios en el patrimonio neto

		OTROS INSTRUMENTOS DE PATRIMONIO NETO	AJUSTES POR CAMBIOS DE VALOR	SUBVENCIONES, DONACIONES Y LEGADOS RECIBIDOS
		10	11	12
A) SALDO, FINAL DEL EJERCICIO 2013 (1)		511		
I. Ajustes por cambios de criterio del ejercicio 2013 (1) y anteriores		512		
II. Ajustes por errores del ejercicio 2013 (1) y anteriores		513		
B) SALDO AJUSTADO, INICIO DEL EJERCICIO 2014 (2)		514		
I. Total ingresos y gastos reconocidos		515		
II. Operaciones con socios o propietarios		516		
1. Aumentos de capital		517		
2. (-) Reducciones de capital		518		
3. Conversión de pasivos financieros en patrimonio neto (conversión de obligaciones, condonaciones de deudas)		519		
4. (-) Distribución de dividendos		520		
5. Operaciones con acciones o participaciones propias (netas)		521		
6. Incremento (reducción) de patrimonio neto resultante de una combinación de negocios		522		
7. Otras operaciones con socios o propietarios		523		
III. Otras variaciones del patrimonio neto		524		
1. Movimiento de la Reserva de Revalorización (4)		531		
2. Otras variaciones		532		
C) SALDO, FINAL DEL EJERCICIO 2014 (2)		511		
I. Ajustes por cambios de criterio en el ejercicio 2014 (2)		512		
II. Ajustes por errores del ejercicio 2014 (2)		513		
D) SALDO AJUSTADO, INICIO DEL EJERCICIO 2015 (3)		514		
I. Total ingresos y gastos reconocidos		515		
II. Operaciones con socios o propietarios		516		
1. Aumentos de capital		517		
2. (-) Reducciones de capital		518		
3. Conversión de pasivos financieros en patrimonio neto (conversión de obligaciones, condonaciones de deudas)		519		
4. (-) Distribución de dividendos		520		
5. Operaciones con acciones o participaciones propias (netas)		521		
6. Incremento (reducción) de patrimonio neto resultante de una combinación de negocios		522		
7. Otras operaciones con socios o propietarios		523		
III. Otras variaciones del patrimonio neto		524		
1. Movimiento de la Reserva de Revalorización (4)		531		
2. Otras variaciones		532		
E) SALDO, FINAL DEL EJERCICIO 2015 (3)		525		

(1) Ejercicio N-2.

(2) Ejercicio anterior al que van referidas las cuentas anuales (N-1).

(3) Ejercicio al que van referidas las cuentas anuales (N).

(4) Reserva de Revalorización de la Ley 16/2012, de 27 de diciembre. Las empresas acogidas a disposiciones de revalorización distintas de la Ley 16/2012, deberán detallar la norma legal en la que se basan.

ESTADO DE CAMBIOS EN EL PATRIMONIO NETO NORMAL

PN2.5

B) Estado total de cambios en el patrimonio neto

NIF: A22262265		Espacio destinado para las firmas de los administradores	
DENOMINACIÓN SOCIAL: GESTION DE RESIDUOS HUESCA, SAU			
		TOTAL	
		13	
A) SALDO, FINAL DEL EJERCICIO 2013 (1)	511	81.130,29	
I. Ajustes por cambios de criterio del ejercicio 2013 (1) y anteriores	512		
II. Ajustes por errores del ejercicio 2013 (1) y anteriores	513		
B) SALDO AJUSTADO, INICIO DEL EJERCICIO 2014 (2)	514	81.130,29	
I. Total ingresos y gastos reconocidos	515	1.418,07	
II. Operaciones con socios o propietarios	516		
1. Aumentos de capital	517		
2. (-) Reducciones de capital	518		
3. Conversión de pasivos financieros en patrimonio neto (conversión de obligaciones, condonaciones de deudas)	519		
4. (-) Distribución de dividendos	520		
5. Operaciones con acciones o participaciones propias (netas)	521		
6. Incremento (reducción) de patrimonio neto resultante de una combinación de negocios	522		
7. Otras operaciones con socios o propietarios	523		
III. Otras variaciones del patrimonio neto	524		
1. Movimiento de la Reserva de Revalorización (4)	531		
2. Otras variaciones	532		
C) SALDO, FINAL DEL EJERCICIO 2014 (2)	511	82.548,36	
I. Ajustes por cambios de criterio en el ejercicio 2014 (2)	512		
II. Ajustes por errores del ejercicio 2014 (2)	513		
D) SALDO AJUSTADO, INICIO DEL EJERCICIO 2015 (3)	514	82.548,36	
I. Total ingresos y gastos reconocidos	515	824,35	
II. Operaciones con socios o propietarios	516		
1. Aumentos de capital	517		
2. (-) Reducciones de capital	518		
3. Conversión de pasivos financieros en patrimonio neto (conversión de obligaciones, condonaciones de deudas)	519		
4. (-) Distribución de dividendos	520		
5. Operaciones con acciones o participaciones propias (netas)	521		
6. Incremento (reducción) de patrimonio neto resultante de una combinación de negocios	522		
7. Otras operaciones con socios o propietarios	523		
III. Otras variaciones del patrimonio neto	524		
1. Movimiento de la Reserva de Revalorización (4)	531		
2. Otras variaciones	532		
E) SALDO, FINAL DEL EJERCICIO 2015 (3)	525	83.372,71	

VIENE DE LA PÁGINA PN2.4

(1) Ejercicio N-2.

(2) Ejercicio anterior al que van referidas las cuentas anuales (N-1).

(3) Ejercicio al que van referidas las cuentas anuales (N).

(4) Reserva de Revalorización de la Ley 16/2012, de 27 de diciembre. Las empresas acogidas a disposiciones de revalorización distintas de la Ley 16/2012, deberán detallar la norma legal en la que se basan.

ESTADO DE CAMBIOS EN EL PATRIMONIO NETO NORMAL
B) Estado total de cambios en el patrimonio neto

NIF: A22262265

DENOMINACIÓN SOCIAL:
 GESTION DE RESIDUOS HUESCA, SAU


Espacio destinado para las firmas de los administradores

	CAPITAL		PRIMA DE EMISIÓN	RESERVAS	ACCIONES Y PARTICIPACIONES EN PATRIMONIO PROPIAS	RESULTADOS DE EJERCICIOS ANTERIORES	OTRAS APORTACIONES DE SOCIOS	RESULTADO DEL EJERCICIO	DIVIDENDO A CUENTA	OTROS INSTRUMENTOS DE PATRIMONIO NETO	AJUSTES POR CAMBIOS DE VALOR	SUBVENCIONES, DONACIONES Y LEGADOS RECIBIDOS	TOTAL
	ESCRITURADO (NO EXIGIDO)	01											
A) SALDO, FINAL DEL EJERCICIO 2013 (1)	60.200,00	60.200,00	03	19.566,86	05	06	07	08	09	10	11	12	13
I. Ajustes por cambios de criterio del ejercicio 2013 (1) y anteriores								1.343,43					81.130,29
II. Ajustes por errores del ejercicio 2013 (1) y anteriores													
B) SALDO AJUSTADO, INICIO DEL EJERCICIO 2014 (2)	60.200,00	60.200,00		19.566,86				1.343,43					81.130,29
I. Total ingresos y gastos reconocidos								1.418,07					1.418,07
II. Operaciones con socios o propietarios													
1. Aumentos de capital													
2. (-) Reducciones de capital													
3. Conversión de pasivos financieros en patrimonio neto (conversión de obligaciones, condonaciones de deudas)													
4. (-) Distribución de dividendos													
5. Operaciones con acciones o participaciones propias (netas)													
6. Incremento (reducción) de patrimonio neto resultante de una combinación de negocios													
6. Otras operaciones con socios o propietarios													
6. Otras variaciones del patrimonio neto													
1. Movimiento de la Reserva de Revalorización (4)				1.343,43				-1.343,43					
2. Otras variaciones													
532				1.343,43				-1.343,43					
I. Ajustes por cambios de criterio en el ejercicio 2014 (2)	60.200,00	60.200,00		20.930,29				1.418,07					82.548,35
II. Ajustes por errores del ejercicio 2014 (2)													
D) SALDO AJUSTADO, INICIO DEL EJERCICIO 2015 (3)	60.200,00	60.200,00		20.930,29				1.418,07					82.548,35
I. Total ingresos y gastos reconocidos								824,35					824,35
II. Operaciones con socios o propietarios													
1. Aumentos de capital													
2. (-) Reducciones de capital													
3. Conversión de pasivos financieros en patrimonio neto (conversión de obligaciones, condonaciones de deudas)													
4. (-) Distribución de dividendos													
5. Operaciones con acciones o participaciones propias (netas)													
6. Incremento (reducción) de patrimonio neto resultante de una combinación de negocios													
7. Otras operaciones con socios o propietarios													
III. Otras variaciones del patrimonio neto													
1. Movimiento de la Reserva de Revalorización (4)				1.418,07				-1.418,07					
2. Otras variaciones													
532				1.418,07				-1.418,07					
E) SALDO, FINAL DEL EJERCICIO 2015 (3)	60.200,00	60.200,00		22.348,35				824,35					83.372,71

(1) Ejercicio N-2.
 (2) Ejercicio anterior al que van referidas las cuentas anuales (N-1).
 (3) Ejercicio al que van referidas las cuentas anuales (N).
 (4) Reserva de Revalorización de la Ley 16/2012, de 27 de diciembre. Las empresas acogidas a disposiciones de revalorización distintas de la Ley 16/2012 deberán detallar la norma legal en la que se basan.

ESTADO DE FLUJOS DE EFECTIVO NORMAL

F1.1

NIF:	A22262265	 Espacio destinado para las firmas de los administradores
DENOMINACIÓN SOCIAL:	GESTION DE RESIDUOS HUESCA, SAU	

	NOTAS DE LA MEMORIA	EJERCICIO 2015 (1)	EJERCICIO 2014 (2)
A) FLUJOS DE EFECTIVO DE LAS ACTIVIDADES DE EXPLOTACIÓN			
1. Resultado del ejercicio antes de impuestos	61100 3	1.003,44	1.528,53
2. Ajustes del resultado	61200	198.805,69	517.240,37
a) Amortización del inmovilizado (+)	61201 4,5,6,7	232.771,75	330.191,72
b) Correcciones valorativas por deterioro (+/-)	61202 4,5,6,7,9	436,18	
c) Variación de provisiones (+/-)	61203 4,14	-62.924,72	135.279,40
d) Imputación de subvenciones (-)	61204 4,18		
e) Resultados por bajas y enajenaciones del inmovilizado (+/-)	61205 4,5,6,7		
f) Resultados por bajas y enajenaciones de instrumentos financieros (+/-)	61206 4,9		
g) Ingresos financieros (-)	61207 4,9,13	-791,96	-182,46
h) Gastos financieros (+)	61208 4,9,13	29.114,44	51.951,71
i) Diferencias de cambio (+/-)	61209 4,11		
j) Variación de valor razonable en instrumentos financieros (+/-)	61210 4,9		
k) Otros ingresos y gastos (-/+).	61211 4,13		
3. Cambios en el capital corriente	61300	535.111,78	-11.357,89
a) Existencias (+/-)	61301 4,10		
b) Deudores y otras cuentas para cobrar (+/-)	61302 4,9	666.563,55	-251.941,83
c) Otros activos corrientes (+/-)	61303 4,9	-14.546,14	-239,61
d) Acreedores y otras cuentas para pagar (+/-)	61304 4,9	-131.908,95	5.156,49
e) Otros pasivos corrientes (+/-)	61305 4,9	15.003,32	235.567,06
f) Otros activos y pasivos no corrientes (+/-)	61306 4,9,21		100,00
4. Otros flujos de efectivo de las actividades de explotación	61400	-28.501,57	-51.879,71
a) Pagos de intereses (-)	61401 4,9,13	-29.114,44	-51.951,71
b) Cobros de dividendos (+)	61402 4,9		
c) Cobros de intereses (+)	61403 4,9	791,96	182,46
d) Cobros (pagos) por impuesto sobre beneficios (+/-)	61404 4,12	-179,09	-110,46
e) Otros pagos (cobros) (-/+).	61405 4,13		
5. Flujos de efectivo de las actividades de explotación (1 + 2 + 3 + 4)	61500	706.219,34	455.531,30

(1) Ejercicio al que van referidas las cuentas anuales.
 (2) Ejercicio anterior.

ESTADO DE FLUJOS DE EFECTIVO NORMAL

F1.2

NIF:

A22262265

DENOMINACIÓN SOCIAL:
GESTION DE RESIDUOS HUESCA, SAU

Espacio destinado para las firmas de los administradores

NOTAS DE
LA MEMORIA

EJERCICIO 2015 (1)

EJERCICIO 2014 (2)

B) FLUJOS DE EFECTIVO DE LAS ACTIVIDADES DE INVERSIÓN

6. Pagos por inversiones (-)	62100		-103.611,68	-331.721,72
a) Empresas del grupo y asociadas	62101	4,23		
b) Inmovilizado intangible	62102	4,7		
c) Inmovilizado material	62103	4,5	-103.611,68	-331.721,72
d) Inversiones inmobiliarias	62104	4,6		
e) Otros activos financieros	62105	4,9		
f) Activos no corrientes mantenidos para venta	62106	4,21		
g) Unidad de negocio	62107	4,5,6,7		
h) Otros activos	62108	4,5,6,7		
7. Cobros por desinversiones (+)	62200			
a) Empresas del grupo y asociadas	62201	4,23		
b) Inmovilizado intangible	62202	4,7		
c) Inmovilizado material	62203	4,5		
d) Inversiones inmobiliarias	62204	4,6		
e) Otros activos financieros	62205	4,9		
f) Activos no corrientes mantenidos para venta	62206	4,21		
g) Unidad de negocio	62207	4,5,6,7		
h) Otros activos	62208	4,5,6,7		
8. Flujos de efectivo de las actividades de inversión (6 + 7)	62300		-103.611,68	-331.721,72

(1) Ejercicio al que van referidas las cuentas anuales.

(2) Ejercicio anterior.

ESTADO DE FLUJOS DE EFECTIVO NORMAL

F1.3

NIF: A22262265

DENOMINACIÓN SOCIAL:
GESTIÓN DE RESIDUOS HUESCA, SAU

Espacio destinado para las firmas de los administradores

	NOTAS DE LA MEMORIA	EJERCICIO 2015 (1)	EJERCICIO 2014 (2)
C) FLUJOS DE EFECTIVO DE LAS ACTIVIDADES DE FINANCIACIÓN			
9. Cobros y pagos por instrumentos de patrimonio	63100		
a) Emisión de instrumentos de patrimonio (+)	63101	4,9	
b) Amortización de instrumentos de patrimonio (-)	63102	4,9,16,17	
c) Adquisición de instrumentos de patrimonio propio (-)	63103	4,9	
d) Enajenación de instrumentos de patrimonio propio (+)	63104	4,9,16,17	
e) Subvenciones, donaciones y legados recibidos (+)	63105	4,18	
10. Cobros y pagos por instrumentos de pasivo financiero	63200		-72.258,90
a) Emisión	63201	4,9	443.062,12
1. Obligaciones y otros valores negociables (+)	63202	4,9	
2. Deudas con entidades de crédito (+)	63203	4,9	437.077,38
3. Deudas con empresas del grupo y asociadas (+)	63204	4,9,23	
4. Deudas con características especiales (+)	63205	4,9	
5. Otras deudas (+)	63206	4,9	5.984,74
b) Devolución y amortización de	63207	4,9,23	-515.321,02
1. Obligaciones y otros valores negociables (-)	63208	4,9	
2. Deudas con entidades de crédito (-)	63209	4,9	-509.401,29
3. Deudas con empresas del grupo y asociadas (-)	63210	4,9,23	
4. Deudas con características especiales (-)	63211	4,9	
5. Otras deudas (-)	63212	4,9	-5.919,73
11. Pagos por dividendos y remuneraciones de otros instrumentos de patrimonio	63300		
a) Dividendos (-)	63301	3,4,9,17	
b) Remuneración de otros instrumentos de patrimonio (-)	63302	3,4,9,17	
12. Flujos de efectivo de las actividades de financiación (9 + 10 + 11)	63400		-72.258,90
D) Efecto de las variaciones de los tipos de cambio	64000	4,11	
E) AUMENTO/DISMINUCIÓN NETA DEL EFECTIVO O EQUIVALENTES (5 + 8 + 12 + D)	65000		530.348,76
Efectivo o equivalentes al comienzo del ejercicio	65100		10.739,27
Efectivo o equivalentes al final del ejercicio	65200		541.088,03

(1) Ejercicio al que van referidas las cuentas anuales.
(2) Ejercicio anterior.

MODELO DE DOCUMENTO NORMAL DE
INFORMACIÓN MEDIOAMBIENTAL

IM

SOCIEDAD GESTION DE RESIDUOS HUESCA, SAU		NIF A22262265
DOMICILIO SOCIAL CTRA HUESCA-FORNILLOS HU-V-3242. KM 4,9		
MUNICIPIO HUESCA	PROVINCIA HUESCA	EJERCICIO 2015



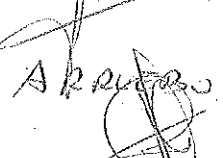




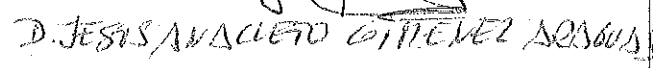
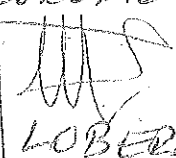
Los abajo firmantes, como Administradores de la Sociedad citada, manifiestan que en la contabilidad correspondiente a las presentes cuentas anuales **NO** existe ninguna partida de naturaleza medioambiental que deba ser incluida en la Memoria de acuerdo a las indicaciones de la tercera parte del Plan General de Contabilidad (Real Decreto 1514/2007, de 16 de Noviembre).



Los abajo firmantes, como Administradores de la Sociedad citada, manifiestan que en la contabilidad correspondiente a las presentes cuentas anuales **SÍ** existen partidas de naturaleza medioambiental, y han sido incluidas en el Apartado 15 de la Memoria de acuerdo a las indicaciones de la tercera parte del Plan General de Contabilidad (Real Decreto 1514/2007, de 16 de Noviembre).



FIRMAS y NOMBRES DE LOS ADMINISTRADORES



D. FERNANDO GILLEGO ARASA D. JOSE LUIS FERRANDO FERRANDO


D. LOURDES ARRIERO DELOPE D. CARMEN GARCIA SERRANO


D. ENRIQUE SANTIAGO SANZ CEPAS D. JESUS ESCOBAR GARCIA


D. JUAN MANUEL LORENTE ORTILES D. JESUS ANACLETO GILMEZ SORRIBAS

D. JOSE ANTONIO LOPEZ

MODELO DE DOCUMENTOS DE INFORMACIÓN SOBRE ACCIONES O PARTICIPACIONES PROPIAS

A1

SOCIEDAD <p style="text-align: center;">GESTION DE RESIDUOS HUESCA, SAU</p>						NIF <p style="text-align: center;">A22262265</p>	
DOMICILIO SOCIAL CTRA HUESCA-FORNILLOS HU-V-3242. KM 4,9							
MUNICIPIO HUESCA			PROVINCIA HUESCA			EJERCICIO <p style="text-align: center;">2015</p>	
<p>La sociedad no ha realizado durante el presente ejercicio operación alguna sobre acciones / participaciones propias (Nota: En este caso es suficiente la presentación única de esta hoja A1) <input checked="" type="checkbox"/></p>							
Saldo al cierre del ejercicio precedente:				0,00	acciones/participaciones		0,00 % del capital social
Saldo al cierre del ejercicio:				0,00	acciones/participaciones		0,00 % del capital social
Fecha	Concepto (1)	Fecha de acuerdo de junta general	N.º de acciones o participaciones	Nominal	Capital social Porcentaje	Precio o contraprestación	Saldo después de la operación

Nota: Caso de ser necesario, utilizar tantos ejemplares como sean requeridos de la hoja A1.1

(1) AO: Adquisición originaria de acciones o participaciones propias o de la sociedad dominante (artículos 135 y siguientes de la Ley de Sociedades de Capital).
 AD: Adquisición derivativa directa; AI: Adquisición derivativa indirecta; AL: Adquisiciones libres (artículos 140, 144 y 146 de la Ley de Sociedades de Capital).
 ED: Enajenación de acciones adquiridas en contravención de los tres primeros requisitos del artículo 146 de la Ley de Sociedades de Capital.
 EL: Enajenación de acciones o participaciones de libre adquisición (artículos 145.1 de la Ley de Sociedades de Capital).
 RD: Amortización de acciones ex artículo 146 de la Ley de Sociedades de Capital.
 RL: Amortización de acciones o participaciones de libre adquisición (artículo 145 de la Ley de Sociedades de Capital).
 AG: Aceptación de acciones propias en garantía (artículo 149 de la Ley de Sociedades de Capital).
 AF: Acciones adquiridas mediante asistencia financiera de la propia entidad (artículo 150 de la Ley de Sociedades de Capital).
 PR: Acciones o participaciones recíprocas (artículos 151 y siguientes de la Ley de Sociedades de Capital).

**MODELO DE DOCUMENTOS DE INFORMACIÓN
SOBRE ACCIONES O PARTICIPACIONES PROPIAS**

A1.1

SOCIEDAD						GESTION DE RESIDUOS HUESCA, SAU		NIF	
								A22262265	
EJERCICIO									
2015									
Fecha	Concepto (1)	Fecha de acuerdo de junta general	N.º de acciones o participaciones	Nominal	Capital social Porcentaje	Precio o contraprestación	Saldo después de la operación		

Nota: Caso de ser necesario, utilizar tantos ejemplares como sean requeridos de esta hoja A1.1

(1) AO: Adquisición originaria de acciones o participaciones propias o de la sociedad dominante (artículos 135 y siguientes de la Ley de Sociedades de Capital).
 AD: Adquisición derivativa directa; AI: Adquisición derivativa indirecta; AL: Adquisiciones libres (artículos 140, 144 y 146 de la Ley de Sociedades de Capital).
 ED: Enajenación de acciones adquiridas en contravención de los tres primeros requisitos del artículo 146 de la Ley de Sociedades de Capital.
 EL: Enajenación de acciones o participaciones de libre adquisición (artículo 145.1 de la Ley de Sociedades de Capital).
 RD: Amortización de acciones ex artículo 146 de la Ley de Sociedades de Capital.
 RL: Amortización de acciones o participaciones de libre adquisición (artículo 145 de la Ley de Sociedades de Capital).
 AG: Aceptación de acciones propias en garantía (artículo 149 de Ley de Sociedades de Capital).
 AF: Acciones adquiridas mediante asistencia financiera de la propia entidad (artículo 150 de la Ley de Sociedades de Capital).
 PR: Acciones o participaciones recíprocas (artículos 151 y siguientes de la Ley de Sociedades de Capital).

**MODELO DE DOCUMENTOS DE INFORMACIÓN
SOBRE ACCIONES O PARTICIPACIONES PROPIAS**

A2

SOCIEDAD	GESTION DE RESIDUOS HUESCA, SAU	NIF A22262265
EJERCICIO		
2015		
<p>Transcripción de acuerdos de Juntas generales, del último o anteriores ejercicios, autorizando negocios sobre acciones o participaciones propias realizados en el último ejercicio cerrado.</p>		
Fecha acuerdo	Transcripción literal del acuerdo	

Nota: Caso de ser necesario, utilizar tantos ejemplares como sean requeridos de la presente hoja.

MODELO DE DOCUMENTOS DE INFORMACIÓN SOBRE ACCIONES O PARTICIPACIONES PROPIAS

A6

SOCIEDAD GESTION DE RESIDUOS HUESCA, SAU		NIF A22262265
EJERCICIO 2015		
Negocios que han implicado la asistencia financiera para la adquisición de acciones propias salvo las excepciones legales (artículo 150 de la Ley de Sociedades de Capital).		
Fecha	Descripción del Negocio	Número de acciones adquiridas

Nota: Caso de ser necesario, utilizar tantos ejemplares como sean requeridos de la presente hoja.

MODELO DE DOCUMENTOS DE INFORMACIÓN SOBRE ACCIONES O PARTICIPACIONES PROPIAS

A7

SOCIEDAD GESTION DE RESIDUOS HUESCA, SAU	NIF A22262265
---	------------------

EJERCICIO
2015

Supuestos de infracción de las normas sobre participaciones recíprocas de capital (artículos 151 y siguientes de la Ley de Sociedades de Capital).

Sociedad Comunicante	Fecha Comunicación	Porcentaje de participación en su capital a esa fecha	Fecha Reducción	Porcentaje Posterior

Nota: Caso de ser necesario, utilizar tantos ejemplares como sean requeridos de la presente hoja.


MODELO DE DOCUMENTOS DE INFORMACIÓN
SOBRE ACCIONES O PARTICIPACIONES PROPIAS

A8

SOCIEDAD	GESTION DE RESIDUOS HUESCA, SAU	NIF A22262265
----------	---------------------------------	------------------

EJERCICIO	2015
-----------	------


Espacio destinado para las firmas con identificación de los administradores, número de hojas, y fecha de comunicación.



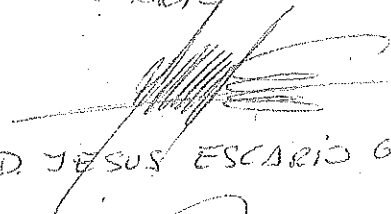
D. FERNANDO GALLEGO ARNAL
PRESIDENTE



D. JOSE LUIS FERRANDO FERRANDO
SECRETARIO




D. LOURDES ARRUEBO DE LOPE
VICEPRESIDENTA




D. JESUS ESCARIO GARCIA



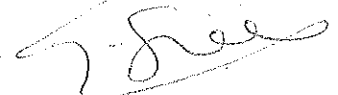
D. ENRIQUE SANTIAGO SANZ CEPAS




D. JUAN MANUEL LORENTE OBILLOS



D. JOAQUIN ANACLETO GIMENEZ ARRIBAS



D. CARMEN GARCIA SERRANO



D. JESUS ANTONIO COBERS MASRIEL

GESTIÓN DE RESIDUOS HUESCA, S.A.U.

MEMORIA CORRESPONDIENTE AL EJERCICIO 2015.

1. Información general y actividad de la empresa.

Gestión de Residuos Huesca, S.A.U. (en adelante la Sociedad) se constituyó como Sociedad Anónima por tiempo indefinido el día 12 de julio de 2002. Su domicilio social está ubicado en Huesca, Ctra. HU-V-3242, de Huesca a Fornillos de Apiés.

Según el artículo 2º de los Estatutos sociales, la Sociedad tendrá por objeto el ejercicio de las siguientes:

- Recoger, transportar tratar y/o eliminar las distintas fracciones de los residuos urbanos, generados en los municipios integrados en el ámbito territorial del Consorcio de la Agrupación Nº 1 de Huesca, por sus propios medios o por medio de contrataciones.
- La elaboración y desarrollo de políticas activas de empleo, vinculadas por el medio ambiente, y en particular a la gestión de residuos.
- Todas aquellas que emanen de las competencias y fines del Consorcio de la Agrupación Nº 1 de Huesca y de las medidas prevista en la planificación autonómica vigente en materia de residuos.

La actividad desarrollada por la empresa durante el ejercicio actual ha sido la recogida en su objeto social.

La Sociedad está participada en su totalidad por la entidad administrativa de régimen local "Consorcio Agrupación número 1, Huesca", que no está obligada a presentar cuentas anuales consolidadas.

2. Bases de presentación de las cuentas anuales.

2.1 Imagen fiel

Las cuentas anuales del ejercicio 2015 adjuntas han sido obtenidas de los registros contables de la Sociedad, y se presentan de acuerdo con el Plan General de Contabilidad, aprobado por el Real decreto 1514/2007, de 16 de noviembre, por el que se aprueba el Plan General de Contabilidad y las disposiciones legales en materia contable obligatorias, de forma que muestran la imagen fiel del patrimonio, de la situación financiera, de los resultados de la Sociedad y de los flujos de efectivo habidos durante el mencionado ejercicio.

GESTIÓN DE RESIDUOS HUESCA, S.A.U.
MEMORIA DE LAS CUENTAS ANUALES 2015

Las cuentas anuales del ejercicio 2015 han sido formuladas por el Consejo de Administración sobre la base de lo dispuesto en la Ley 3/2009, de 3 de abril, sobre modificaciones estructurales de las sociedades mercantiles y sobre el Real Decreto Legislativo 1/2010, de 2 de julio, por el que se aprueba el texto refundido de la Ley de Sociedades de Capital, y se someterán a la aprobación por la Junta General de Accionistas, estimándose que serán aprobadas sin modificación alguna.

Las cuentas anuales del ejercicio anterior, fueron aprobadas por la Junta General Ordinaria, el 7 de mayo de 2015.

Las cuentas anuales están expresadas en euros.

2.2 Principios contables no obligatorios aplicados

Los principios y criterios contables aplicados para la elaboración de estas cuentas anuales son los que se resumen en la Nota 4 de esta memoria. Todos los principios contables obligatorios con incidencia en el patrimonio, la situación financiera y los resultados se han aplicado en la elaboración de estas cuentas anuales. No se han aplicado principios contables no obligatorios en la elaboración de las cuentas anuales.

2.3 Aspectos críticos de la valoración y estimación de la incertidumbre

La Sociedad ha elaborado sus estados financieros bajo el principio de empresa en funcionamiento, el cual contempla que la Sociedad realizará sus activos y atenderá a sus compromisos en el curso normal de sus operaciones.

En las cuentas anuales adjuntas se han utilizado ocasionalmente estimaciones realizadas por la Dirección de la Sociedad para cuantificar algunos de los activos, pasivos, ingresos, gastos y compromisos que figuran registrados en ella. Básicamente, estas estimaciones se refieren principalmente a la vida útil de los activos materiales e intangibles de acuerdo con lo expuesto en la nota 4.

Es posible que, a pesar de que estas estimaciones se realizaron en función de la mejor información disponible a la fecha de formulación de estas cuentas anuales sobre los hechos analizados, se produzcan acontecimientos en el futuro que obliguen a modificarlas (al alza o a la baja) en próximos ejercicios, lo que se haría de forma prospectiva reconociendo los efectos del cambio de estimación en las correspondientes cuentas de pérdidas y ganancias futuras.

2.4 Comparación de la información

Las cuentas anuales presentan a efectos comparativos, con cada una de las partidas del balance de situación, de la cuenta de pérdidas y ganancias, del estado de cambios en el patrimonio neto y del estado de flujos de efectivo, además de las cifras del ejercicio 2015, las correspondientes al ejercicio anterior. Asimismo, la información contenida en esta memoria referida al ejercicio 2015 se presenta, a efectos comparativos con la información del ejercicio 2014.

2.5 Agrupación de partidas

Las cuentas anuales no tienen ninguna partida que haya sido objeto de agrupación en el balance, en la cuenta de pérdidas y ganancias, en el estado de cambios en el patrimonio neto o en el estado de flujos de efectivo anterior si dicha desagregación figura en otros apartados de la memoria.

2.6 Elementos recogidos en varias partidas

Dentro del pasivo del balance, existen pasivos financieros (deudas con entidades de crédito) que están registrados en dos o más partidas del balance de acuerdo a su vencimiento, incluyéndose de forma separada como a corto y largo plazo.

2.7 Cambios en criterios contables

Durante el ejercicio 2015 no se han producido cambios significativos de criterios contables respecto a los criterios aplicados en el ejercicio anterior.

2.8 Corrección de errores

Las cuentas anuales del ejercicio 2015 no incluyen ajustes realizados como consecuencia de errores detectados en el ejercicio.

2.9 Importancia Relativa

Al determinar la información a desglosar en la presente memoria sobre las diferentes partidas de los estados financieros u otros asuntos, la Sociedad, de acuerdo con el Marco Conceptual del Plan General de Contabilidad, ha tenido en cuenta la importancia relativa en relación con las cuentas anuales del ejercicio 2015.

3. Distribución de resultados.

La propuesta de aplicación del resultado por parte de los administradores es la siguiente:

Base de reparto	2.015	2.014
Saldo de la cuenta de pérdidas y ganancias	824,35	1.418,07
Total	824,35	1.418,07
Aplicación		
A Reservas voluntarias	824,35	1.418,07
Total	824,35	1.418,07

4. Normas de valoración.

4.1 Inmovilizado intangible

El inmovilizado intangible se valora inicialmente por su coste, ya sea éste el precio de adquisición o el coste de producción. Después del reconocimiento inicial, el inmovilizado intangible se valora por su coste, menos la amortización acumulada y, en su caso, el importe acumulado de las correcciones por deterioro registradas.

La Sociedad incluye en el coste del inmovilizado intangible que necesita un periodo de tiempo superior a un año para estar en condiciones de uso, explotación o venta, los gastos financieros relacionados con la financiación específica o genérica, directamente atribuible a la adquisición, construcción o producción.

Para cada inmovilizado intangible se analiza y determina si la vida útil es definida o indefinida.

En el ejercicio 2015 la Sociedad no ha registrado pérdidas por deterioro del inmovilizado intangible.

Por otro lado, el inmovilizado intangible está referido también a las aplicaciones informáticas que se valoran al precio de adquisición o coste de producción, incluyéndose en este epígrafe los gastos de desarrollo de las páginas web. La vida útil de estos elementos se estima en 6 años.

Las reparaciones que no representan una ampliación de la vida útil y los costes de mantenimiento son cargados en la cuenta de pérdidas y ganancias en el ejercicio en que se producen.

4.2 Inmovilizado material

Se valora a su precio de adquisición o a su coste de producción que incluye, además del importe facturado después de deducir cualquier descuento o rebaja en el precio, todos los gastos adicionales y directamente relacionados que se produzcan hasta su puesta en funcionamiento, como los gastos de explanación y derribo, transporte, seguros, instalación, montaje y otros similares.

La Sociedad incluye en el coste del inmovilizado material que necesita un periodo de tiempo superior a un año para estar en condiciones de uso, explotación o venta, los gastos financieros relacionados con la financiación específica o genérica, directamente atribuible a la adquisición, construcción o producción. Forma parte, también, del valor del inmovilizado material, la estimación inicial del valor actual de las obligaciones asumidas derivadas del desmantelamiento o retiro y otras asociadas al activo, tales como costes de rehabilitación, cuando estas obligaciones dan lugar al registro de provisiones.

La Sociedad no tiene compromisos de desmantelamiento, retiro o rehabilitación para sus bienes de activo. Por ello no se han contabilizado en los activos valores para la cobertura de tales obligaciones de futuro.

Los gastos realizados durante el ejercicio con motivo de las obras y trabajos efectuados por la Sociedad, se cargarán en las cuentas de gastos que correspondan. Los costes de ampliación o mejora que dan

GESTIÓN DE RESIDUOS HUESCA, S.A.U.
MEMORIA DE LAS CUENTAS ANUALES 2015

lugar a un aumento de la capacidad productiva o a un alargamiento de la vida útil de los bienes, son incorporados al activo como mayor valor del mismo. Las cuentas del inmovilizado material en curso, se cargan por el importe de dichos gastos, con abono a la partida de ingresos que recoge los trabajos realizados por la Sociedad para sí misma.

Los costes relacionados con grandes reparaciones de los elementos del inmovilizado material se reconocen como sustitución en el momento en que se incurren y se amortizan durante el periodo que medie hasta la siguiente reparación, dando de baja cualquier importe asociado a la reparación que pudiera permanecer en el valor contable del citado inmovilizado

La amortización de los elementos del inmovilizado material se realiza, desde el momento en el que están disponibles para su puesta en funcionamiento, de forma lineal durante su vida útil estimada estimando un valor residual nulo, en función de los siguientes años de vida útil:

	Años	% anual
Instalaciones técnicas	10	10
Maquinaria	8	12
Utilaje	5.5-11	9-18
Otras instalaciones	8	12
Mobiliario	10	10
Equipos para proceso de información	4	25
Elementos de transporte	10	10
Otro inmovilizado material	4	25

No obstante, aquellos elementos que se han adquirido usados, se han amortizado el doble al ser menor la duración de la vida útil.

El Consejo de Administración de la Sociedad considera que el valor contable de los activos no supera el valor recuperable de los mismos. En caso contrario, se registraría la pérdida por deterioro del valor de un elemento del inmovilizado material cuando su valor neto contable supere a su importe recuperable, entendiéndose éste como el mayor importe entre su valor razonable menos los costes de venta y su valor en uso.

4.3 Arrendamientos

Los arrendamientos se clasifican como arrendamientos financieros siempre que de las condiciones de los mismos se deduzca que se transfieren al arrendatario sustancialmente los riesgos y beneficios inherentes a la propiedad del activo objeto del contrato. Los demás arrendamientos se clasifican como arrendamientos operativos.

En las operaciones de arrendamiento operativo, la propiedad del bien arrendado y sustancialmente todos los riesgos y ventajas que recaen sobre el bien, permanecen en el arrendador.

Cuando la Sociedad actúa como arrendatario, los gastos del arrendamiento se cargan linealmente a la cuenta de pérdidas y ganancias en función de los acuerdos y de la vida del contrato.

4.4 Instrumentos financieros

La sociedad tiene registrados en el capítulo de instrumentos financieros, aquellos contratos que dan lugar a un activo financiero en una empresa y, simultáneamente, a un pasivo financiero o a un instrumento de patrimonio en otra empresa. Se consideran, por tanto instrumentos financieros, los siguientes. La presente norma resulta de aplicación a los siguientes:

a) Activos financieros:

- Efectivo y otros activos líquidos equivalentes.
- Créditos por operaciones comerciales: clientes y deudores varios.
- Créditos a terceros: tales como los préstamos y créditos financieros concedidos, incluidos los surgidos de la venta de activos no corrientes.
- Valores representativos de deuda de otras empresas adquiridos: tales como las obligaciones, bonos y pagarés.
- Instrumentos de patrimonio de otras empresas adquiridos: acciones, participaciones en instituciones de inversión colectiva y otros instrumentos de patrimonio.
- Derivados con valoración favorable para la empresa: entre ellos, futuros, opciones, permutas financieras y compraventa de moneda extranjera a plazo.
- Otros activos financieros: tales como depósitos en entidades de crédito, anticipos y créditos al personal, fianzas y depósitos constituidos, dividendos a cobrar y desembolsos exigidos sobre instrumentos de patrimonio propio.

b) Pasivos financieros:

- Débitos por operaciones comerciales: proveedores y acreedores varios.
- Deudas con entidades de crédito.
- Obligaciones y otros valores negociables: tales como bonos y pagarés.
- Derivados con valoración desfavorable para la empresa: entre ellos, futuros, opciones, permutas financieras y compraventa de moneda extranjera a plazo.
- Deudas con características especiales.
- Otros pasivos financieros: deudas con terceros, tales como los préstamos y créditos financieros recibidos de personas o empresas que no sean entidades de crédito incluidos los surgidos en la compra de activos no corrientes, fianzas y depósitos recibidos y desembolsos exigidos por terceros sobre participaciones.

GESTIÓN DE RESIDUOS HUESCA, S.A.U.
MEMORIA DE LAS CUENTAS ANUALES 2015

c) Instrumentos de patrimonio propio:

Todos los instrumentos financieros que se incluyen dentro de los fondos propios, tal como las acciones ordinarias emitidas.

Los activos financieros, a efectos de su valoración, se han clasificado en alguna de las siguientes categorías:

1.- Préstamos y partidas a cobrar:

Se clasifican como tales aquellos que se originan en la venta de bienes y la prestación de servicios por operaciones de tráfico de la empresa y aquellos otros que, no siendo instrumentos de patrimonio ni derivados, no tienen origen comercial pero cuyos cobros son de cuantía determinada o determinable y que no se negocian en un mercado activo.

Su valoración inicial es por su valor razonable, igual al precio de su transacción y equivalente al valor razonable de la contraprestación entregada más los costes de transacción que les sean directamente atribuibles. No obstante lo señalado en el párrafo anterior, los créditos por operaciones comerciales con vencimiento no superior a un año y que no tiene tipo de interés contractual; así como los anticipos y créditos al personal, las fianzas, los dividendos a cobrar y los desembolsos exigidos sobre instrumentos de patrimonio, cuyo importe se espera recibir en el corto plazo, se han valorado por su valor nominal ya que el efecto de no actualizar los flujos de efectivo no es significativo.

Por otra parte, su valoración posterior ha sido por su coste amortizado. Los intereses devengados se han contabilizado en la cuenta de pérdidas y ganancias, aplicando el método del tipo de interés efectivo.

No obstante lo anterior, los activos con vencimiento no superior a un año que, de acuerdo con lo dispuesto en el apartado anterior, se han valorado inicialmente por su valor se continúan valorando por dicho importe salvo que se hubieran deteriorado.

Por último, al cierre del ejercicio, se efectúan las correcciones valorativas necesarias para registrar la pérdida por deterioro del valor de estos activos calculada como la diferencia entre su valor en libros y el valor actual de los flujos de efectivo futuros que se estima van a generar, descontados al tipo de interés efectivo calculado en el momento de su reconocimiento inicial, sustituido en ocasiones por el valor de cotización del activo cuando éste es conocido.

Para los activos financieros a tipo de interés variable, se emplea el tipo de interés efectivo que corresponde a la fecha de cierre de las cuentas anuales de acuerdo con las condiciones contractuales.

Las correcciones valorativas por deterioro, así como su reversión cuando el importe de dicha pérdida disminuye por causas relacionadas con un evento posterior, se reconocen como un gasto o un ingreso, respectivamente, en la cuenta de pérdidas y ganancias, teniendo en cuenta que la reversión del deterioro tiene como límite el valor en libros del crédito que estaría reconocido en la fecha de reversión si no se hubiese registrado el deterioro del valor.

2. Inversiones mantenidas hasta el vencimiento:

Incluidos en esta categoría los valores representativos de deuda, con una fecha de vencimiento fijada, cobros de cuantía determinada o determinable, que se negocian en un mercado activo y sobre los que se tiene la intención efectiva y la capacidad de conservarlos hasta su vencimiento.

Inicialmente, se valoran por su valor razonable, igual al precio de transacción, que equivale al valor razonable de la contraprestación entregada más los costes de transacción que le son directamente atribuibles.

Posteriormente, su valoración se realiza por su coste amortizado. Los intereses devengados se han contabilizado en la cuenta de pérdidas y ganancias, aplicando el método del tipo de interés efectivo, y al menos al cierre del ejercicio, se efectúan las correcciones valorativas correspondientes aplicando los criterios señalados en el apartado anterior, utilizando como sustituto del valor actual de los flujos de efectivo futuros el valor de mercado del instrumento.

3. Activos financieros mantenidos para negociar:

En esta categoría se clasifican los activos financieros adquiridos con el propósito de venderlos en el corto plazo, tales como valores representativos de deuda, cualquiera que sea su plazo de vencimiento, o instrumentos de patrimonio, cotizados, que se adquieren para venderlos en el corto plazo, o instrumentos financieros derivados, siempre que no son un contrato de garantía financiera ni hayan sido designados como instrumento de cobertura.

Su valoración inicial es por el coste, equivalente al valor razonable de la contraprestación entregada. Los costes de transacción que les son directamente atribuibles se reconocen en la cuenta de pérdidas y ganancias del ejercicio. Tratándose de instrumentos de patrimonio, forman parte de la valoración inicial el importe de los derechos preferentes de suscripción y similares que, en su caso, se hubiesen adquirido.

Su valoración posterior es por su valor razonable, sin deducir los costes de transacción en que se pudiera incurrir en su enajenación. Los cambios que se producen en el valor razonable se imputan en la cuenta de pérdidas y ganancias del ejercicio.

4. Otros activos financieros a valor razonable con cambios en la cuenta de pérdidas y ganancias:

Clasificándose como tales a los activos financieros híbridos que combinan un contrato principal no derivado y un derivado financiero, denominado derivado implícito, que no puede ser transferido de manera independiente y cuyo efecto es que algunos de los flujos de efectivo del instrumento híbrido varían de forma similar a los flujos de efectivo del derivado considerado de forma independiente.

Su valoración inicial y posterior se determina de la misma forma que en la clasificación anterior, teniendo en cuenta que se realiza de forma simétrica tanto para el activo financiero principal como para su derivado implícito.

5. Inversiones en el patrimonio de empresas del grupo, multigrupo y asociadas:

Entendiendo como tales las definidas en la norma de valoración 13ª de la elaboración de las cuentas anuales.

Su valoración inicial ha sido al coste, que equivale al valor razonable de la contraprestación entregada más los costes de transacción que les son directamente atribuibles. Forma parte de la valoración inicial el importe de los derechos preferentes de suscripción y similares que, en su caso, se hubiesen adquirido.

Su valoración posterior es por su coste menos, en su caso, el importe acumulado de las correcciones valorativas por deterioro. Cuando debe asignarse valor a estos activos por baja del balance u otro motivo, se aplica el método del coste medio ponderado por grupos homogéneos, entendiéndose por éstos los valores que tienen iguales derechos. En el caso de venta de derechos preferentes de suscripción y similares o segregación de los mismos para ejercitarlos, el importe del coste de los derechos disminuye el valor contable de los respectivos activos. Dicho coste se determina aplicando alguna fórmula valorativa de general aceptación.

Al menos al cierre del ejercicio, se efectúan las correcciones valorativas necesarias siempre que existe evidencia objetiva de que el valor en libros de una inversión no será recuperable. El importe de la corrección valorativa es la diferencia entre su valor en libros y el importe recuperable, entendido éste como el mayor importe entre su valor razonable menos los costes de venta y el valor actual de los flujos de efectivo futuros derivados de la inversión, calculados, bien mediante la estimación de los que se espera recibir como consecuencia del reparto de dividendos realizado por la empresa participada y de la enajenación o baja en cuentas de la inversión en la misma, bien mediante la estimación de su participación en los flujos de efectivo que se espera sean generados por la empresa participada, procedentes tanto de sus actividades ordinarias como de su enajenación o baja en cuentas.

Salvo mejor evidencia del importe recuperable de las inversiones en el patrimonio de empresas del grupo, multigrupo y asociadas, en la estimación del deterioro de esta clase de activos se toma en consideración el patrimonio neto de la entidad participada corregido por las plusvalías tácitas existentes en la fecha de la valoración, que correspondan a elementos identificables en el balance de la participada.

En las inversiones en el patrimonio de empresas que no son del grupo, multigrupo o asociadas admitidas a cotización, como sustituto del valor actual de los flujos de efectivo futuros se utiliza el valor de cotización del activo, al ser éste lo suficientemente fiable como para considerarlo representativo del valor que pudiera recuperar la empresa.

Tratándose de inversiones no admitidas a cotización, se procede de igual forma que en el caso de las empresas del grupo, multigrupo o asociadas. Las correcciones valorativas así calculadas y, en su caso, su reversión, se registran como un gasto o un ingreso, respectivamente, en la cuenta de pérdidas y ganancias. La reversión del deterioro tiene como límite el valor en libros de la inversión que esté reconocida en la fecha de reversión si no se hubiese registrado el deterioro del valor.

6: Activos financieros disponibles para la venta:

En esta categoría se clasifican los valores representativos de deuda e instrumentos de patrimonio de otras empresas que no se han clasificado en ninguna de las categorías anteriores.

Su valoración inicial ha sido por su valor razonable, equivalente al valor razonable de la contraprestación entregada, más los costes de transacción que les sean directamente atribuibles, incluyéndose como tales el importe de los derechos de suscripción que, en su caso, se hubiesen adquirido.

Posteriormente, se valoran por su valor razonable, registrando los cambios en el mismo directamente en el patrimonio neto, hasta que el activo financiero causa baja del balance o se deteriora, momento en que el importe así reconocido, se imputa a la cuenta de pérdidas y ganancias. También se registran en la cuenta de pérdidas y ganancias el importe de los intereses y de los dividendos devengados.

Por último, al menos al cierre del ejercicio, se efectúan las correcciones valorativas necesarias siempre que existe evidencia objetiva del deterioro de los mismos, como resultado de uno o más eventos que ocasionan una reducción o retraso en los flujos de efectivo estimados futuros, que pueden venir motivados por la insolvencia del deudor, en el caso de instrumentos de deuda adquiridos, o, en el caso de inversiones en instrumentos de patrimonio, la falta de recuperabilidad del valor en libros del activo, por un descenso prolongado o significativo en su valor razonable, entendido éste cuando se produce un caída de un año y medio y de un cuarenta por ciento en su cotización, sin que se haya producido la recuperación en su valor.

Los intereses y dividendos de activos financieros devengados con posterioridad al momento de la adquisición se reconocen como ingresos en la cuenta de pérdidas y ganancias utilizando el método del tipo de interés efectivo en el caso de los intereses y en los dividendos cuando se declara el derecho del socio a recibirlo. A estos efectos, en la valoración inicial de los activos financieros se registran de forma independiente, atendiendo a su vencimiento, el importe de los intereses explícitos devengados y no vencidos en dicho momento así como el importe de los dividendos acordados por el órgano competente en el momento de la adquisición. Asimismo, si los dividendos distribuidos proceden inequívocamente de resultados generados con anterioridad a la fecha de adquisición porque se hayan distribuido importes superiores a los beneficios generados por la participada desde la adquisición, no se reconocen como ingresos, y minoran el valor contable de la inversión.

La sociedad da de baja un activo financiero, o parte del mismo, cuando expiran los derechos derivados del mismo o se haya cedido su titularidad, siendo necesario que se hayan transferido de manera sustancial los riesgos y beneficios inherentes a su propiedad. Si la empresa no hubiese cedido ni retenido sustancialmente los riesgos y beneficios, el activo financiero se da de baja cuando este hecho se produzca. Si la empresa cedente mantuviese el control del activo, continúa reconociéndolo por el importe al que está expuesta a las variaciones de valor del activo cedido, es decir, por su implicación continuada, y reconoce un pasivo asociado.

La empresa reconoce un pasivo financiero en su balance cuando se convierte en una parte obligada del contrato o negocio jurídico conforme a las disposiciones del mismo. Los pasivos financieros, a efectos de su valoración, se clasifican en alguna de las siguientes categorías:

1. Débitos y partidas a pagar:

Se clasifican como tales a los débitos por operaciones comerciales (proveedores y acreedores varios), y que por tanto se originan en la compra de bienes y servicios por operaciones de tráfico de la empresa, así como débitos por operaciones no comerciales, que son aquellos pasivos financieros que, no siendo instrumentos derivados, no tienen origen comercial.

Los pasivos financieros incluidos en esta categoría se valoran inicialmente por el coste, que equivale al valor razonable de la contraprestación recibida ajustado por los costes de transacción que les sean directamente atribuibles; no obstante, estos últimos, así como las comisiones financieras que se cargan a la empresa cuando se originen las deudas con terceros, se registran en la cuenta de pérdidas y ganancias en el momento de su reconocimiento inicial. No obstante lo señalado en el párrafo anterior, los débitos por operaciones comerciales con vencimiento no superior a un año y que no tengan un tipo de interés contractual, así como las fianzas y los desembolsos exigidos por terceros sobre participaciones, cuyo importe se espera pagar en el corto plazo, se valoran por su valor nominal ya que el efecto de no actualizar los flujos de efectivo no es significativo.

Posteriormente, se valoran por su coste amortizado. Los intereses devengados se contabilizan en la cuenta de pérdidas y ganancias, aplicando el método del tipo de interés efectivo. No obstante lo anterior, los débitos con vencimiento no superior a un año que, de acuerdo con lo dispuesto en el apartado anterior, se valoran inicialmente por su valor nominal, continúan valorándose por dicho importe.

2. Pasivos financieros mantenidos para negociar:

Se considera que un pasivo financiero se posee para negociar cuando es un instrumento financiero derivado, siempre que no sea un contrato de garantía financiera ni haya sido designado como instrumento de cobertura, aplicándose los criterios señalados para el caso de los activos financieros mantenidos para negociar.

3. Otros pasivos financieros a valor razonable con cambios en la cuenta de pérdidas y ganancias:

Clasificándose como tales a los pasivos financieros híbridos que combinan un contrato principal no derivado y un derivado financiero, denominado derivado implícito, que no puede ser transferido de manera independiente y cuyo efecto es que algunos de los flujos de efectivo del instrumento híbrido varían de forma similar a los flujos de efectivo del derivado considerado de forma independiente.

Su valoración inicial y posterior se determina de la misma forma que en el caso de los activos financieros a valor razonable con cambios en la cuenta de pérdidas y ganancias, teniendo en cuenta que se realiza de forma simétrica tanto para el pasivo financiero principal como para su derivado implícito.

Nunca se reclasifica un pasivo financiero incluido inicialmente en esta categoría a la de pasivos financieros a coste amortizado, ni viceversa.

La empresa da de baja un pasivo financiero cuando la obligación se ha extinguido.

4. Instrumentos financieros derivados y contabilización de coberturas:

La Sociedad está expuesta a las fluctuaciones que se produzcan en los tipos de cambio de los diferentes países donde opera. Con objeto de mitigar este riesgo, se sigue la práctica de formalizar, sobre la base de sus previsiones y presupuestos, contratos de cobertura de riesgo en la variación del tipo de cambio cuando las perspectivas de evolución del mercado así lo aconsejan.

Al cierre del ejercicio se han valorado los contratos en vigor comparando, para cada contrato individualmente considerado, el precio pactado con la cotización de cada divisa y, en su caso, con el tipo de interés de referencia a la fecha de cierre, reconociéndose los cambios de valor de los mismos en la cuenta de resultados.

4.5. Impuestos sobre beneficios

El gasto por impuesto corriente se determina mediante la suma del gasto por impuesto corriente y el impuesto diferido. El gasto por impuesto corriente se determina aplicando el tipo de gravamen vigente a la ganancia fiscal, y minorando el resultado así obtenido en el importe de las bonificaciones y deducciones generales y aplicadas en el ejercicio.

El gasto o el ingreso por impuesto diferido se corresponde con el reconocimiento y la cancelación de los pasivos y activos por impuesto diferido, así como, en su caso, por el reconocimiento e imputación a la cuenta de pérdidas y ganancias del ingreso directamente imputado al patrimonio neto que pueda resultar de la contabilización de aquellas deducciones y otras ventajas fiscales que tengan la naturaleza económica de subvención.

Los activos y pasivos por impuestos diferidos, proceden de las diferencias temporarias definidas como los importes que se prevén pagaderos o recuperables en el futuro y que derivan de la diferencia entre el valor en libros de los activos y pasivos y su base fiscal. Dichos importes se registran aplicando a la diferencia temporaria el tipo de gravamen al que se espera recuperarlos o liquidarlos.

Los activos por impuestos diferidos, identificados con diferencias temporarias deducibles, solo se reconocen en el caso de que se considere probable que la Sociedad va a tener en el futuro suficientes ganancias fiscales contra las que poder hacerlos efectivos y no procedan del reconocimiento inicial (salvo en una combinación de negocios) de otros activos y pasivos en una operación que no afecta ni al resultado fiscal ni al resultado contable.

Los activos por impuestos diferidos surgen, igualmente, como consecuencia de las bases imponibles negativas pendientes de compensar y de los créditos por deducciones fiscales generadas y no aplicadas.

El resto de activos por impuestos diferidos (bases imponibles negativas y deducciones pendientes de compensar) solamente se reconocen en el caso de que se considere probable que la Sociedad vaya a tener en el futuro suficientes ganancias fiscales contra las que poder hacerlos efectivos.

Se reconoce el correspondiente pasivo por impuestos diferidos para todas las diferencias temporarias imponibles, salvo que la diferencia temporaria se derive del reconocimiento inicial de un fondo de comercio o del reconocimiento inicial (salvo en una combinación de negocios) de otros activos y pasivos en una operación que en el momento de su realización, no afecte ni al resultado fiscal ni contable.

Con ocasión de cada cierre contable, se revisan los impuestos diferidos registrados con objeto de comprobar que se mantienen vigentes, efectuándose las oportunas correcciones a los mismos, de acuerdo con los resultados de los análisis realizados.

4.6. Ingresos y gastos

Los ingresos y gastos se imputan en función del criterio del devengo con independencia del momento en que se produce la corriente monetaria o financiera derivada de ellos.

No obstante, la Sociedad únicamente contabiliza los beneficios realizados a la fecha de cierre del ejercicio, en tanto que los riesgos y las pérdidas previsibles, aun siendo eventuales, se contabilizan tan pronto son conocidos.

Los ingresos por la venta de bienes o servicios se reconocen por el valor razonable de la contrapartida recibida o a recibir derivada de los mismos. Los descuentos por pronto pago, por volumen u otro tipo de descuentos, así como los intereses incorporados al nominal de los créditos, se registran como una minoración de los mismos. No obstante la Sociedad incluye los intereses incorporados a los créditos comerciales con vencimiento no superior a un año que no tienen un tipo de interés contractual, cuando el efecto de no actualizar los flujos de efectivo no es significativo.

Los descuentos concedidos a clientes se reconocen en el momento en que es probable que se van a cumplir las condiciones que determinan su concesión como una reducción de los ingresos por ventas.

Los anticipos a cuenta de ventas futuras figuran valorados por el valor recibido.

Los pagos por arrendamientos operativos se registran como gastos en la cuenta de pérdidas y ganancias cuando se devengan, entendiéndose como aquéllos a los acuerdos mediante el cual el arrendador conviene con el arrendatario el derecho a usar un activo durante un período de tiempo determinado, a cambio de recibir un importe único o una serie de pagos o cuotas, sin que se trate de un arrendamiento de carácter financiero.

4.7. Elementos patrimoniales de naturaleza medioambiental

Los costes incurridos, en su caso, en sistemas, equipos e instalaciones cuyo fin sea la minimización del impacto medioambiental en el desarrollo de la actividad, y/o la protección y mejora del medio ambiente se registran como inversiones en inmovilizado.

El resto de gastos relacionados con el medio ambiente, distintos de los anteriores, se consideran gastos del ejercicio.

Los administradores confirman que la Sociedad no tiene responsabilidades, gastos, activos, ni provisiones y contingencias de naturaleza medioambiental que pudieran ser significativos en relación con el patrimonio, la situación financiera y los resultados del mismo.

4.8. Criterios empleados en transacciones entre partes vinculadas

En el supuesto de existir, las operaciones entre empresas del mismo grupo y entidades vinculadas, con independencia del grado de vinculación, se contabilizan de acuerdo con las normas generales.

Los elementos objeto de las transacciones que se realicen se contabilizarán en el momento inicial por su valor razonable. La valoración posterior se realiza de acuerdo con lo previsto en las normas particulares para las cuentas que corresponda.

4.9. Subvenciones, donaciones y legados

Las subvenciones de capital no reintegrables se valoran por el importe concedido, reconociéndose inicialmente como ingresos directamente imputados al patrimonio neto y se imputan a resultados en proporción a la depreciación experimentada durante el período por los activos financiados por dichas subvenciones, salvo que se trate de activos no depreciables en cuyo caso se imputarán al resultado del ejercicio en que se produzca la enajenación o baja en inventario de los mismos.

Las subvenciones que se conceden para financiar gastos específicos se imputan como ingresos en el ejercicio en que se devenguen los gastos que están financiando.

4.10. Provisiones y contingencias

Las obligaciones existentes a la fecha del balance de situación surgidas como consecuencia de sucesos pasados de los que pueden derivarse perjuicios patrimoniales para la Sociedad cuyo importe y momento de cancelación son indeterminados se registran en el balance de situación como provisiones por el valor actual del importe más probable que se estima que la Sociedad tendrá que desembolsar para cancelar la obligación.

La compensación a recibir de un tercero en el momento de liquidar la obligación, no supone una minoración del importe de la deuda, sin perjuicio del reconocimiento en el activo de la Sociedad del correspondiente derecho de cobro, siempre que no existan dudas de que dicho reembolso será percibido, registrándose dicho activo por un importe no superior de la obligación registrada contablemente.

5. Inmovilizado material.

El detalle y movimiento de las cuentas del inmovilizado material durante el ejercicio 2015, ha sido el siguiente:

GESTIÓN DE RESIDUOS HUESCA, S.A.U.
MEMORIA DE LAS CUENTAS ANUALES 2015

	31.12.14	Aumentos	Disminuciones	Trasposos	31.12.15
Coste:					
Instalaciones técnicas	280.716,50	23.911,68	-	-	304.628,18
Maquinaria	301.398,21	79.700,00	-	-	381.098,21
Utillaje	3.530.542,89	-	-	-	3.530.542,89
Otras instalaciones	36.698,72	-	-	-	36.698,72
Mobiliario	29.136,52	-	-	-	29.136,52
Equipos para procesos de información	268.059,25	-	-	-	268.059,25
Elementos de transporte	2.078.436,27	-	1.000,00	-	2.077.436,27
Otro inmovilizado material	103.555,99	-	-	-	103.555,99
Total	6.628.544,35	103.611,68	1.000,00	-	6.731.156,03
Amortización acumulada:					
Instalaciones técnicas	(80.079,05)	(34.808,08)	-	-	(114.887,13)
Maquinaria	(249.110,48)	(20.247,66)	-	-	(269.358,14)
Utillaje	(3.516.190,17)	(12.438,96)	-	-	(3.528.629,13)
Otras instalaciones	(28.756,29)	(2.908,15)	-	-	(31.664,44)
Mobiliario	(17.834,70)	(2.214,51)	-	-	(20.049,21)
Equipos para procesos de información	(268.039,24)	-	-	-	(268.039,24)
Elementos de transporte	(1.772.191,88)	(157.912,07)	-	-	(1.930.103,95)
Otro inmovilizado material	(88.553,43)	(2.234,37)	-	-	(90.787,80)
Total	(6.020.755,24)	(232.143,28)	-	-	(6.253.519,04)
Inmov. Material (neto)	607.789,11				477.636,99

En el 2013, se firma un acuerdo entre el Consorcio Agrupación Nº1 Huesca y Ecoembes, por el cual se pone a disposición de Gestión de Residuos Huesca S.A.U. por delegación del Consorcio Agrupación N.1 Huesca una cantidad económica destinada a la adquisición de instalaciones y equipamientos para la mejora del proceso para la selección de envases ligeros en la planta de selección de Huesca. El importe máximo a asumir por Ecoembes será de 238.000,00 € (IVA excluido). En ningún caso la colaboración en la financiación de las medidas a implantar supone la adquisición de la propiedad de ningún bien por parte de Ecoembes.

A cambio GRHUSA se compromete, llevar a cabo los trabajos necesarios para la adquisición e implantación de las instalaciones y equipamientos necesarios para realizar las mejoras acordadas entre las partes.

Las inversiones realizadas, están recogidas en las partidas de instalaciones técnicas y maquinaria.

GESTIÓN DE RESIDUOS HUESCA, S.A.U.
MEMORIA DE LAS CUENTAS ANUALES 2015

En el 2015, se han adjudicado por la comisión de seguimiento del convenio marco Gobierno de Aragón-Ecoembes 49.000,00 € a GRHUSA, para la adquisición de tres autocompactadores para la gestión de rechazos para la planta de envases. Las inversiones realizadas, están recogidas en la partida de maquinaria.

El detalle y movimiento de las cuentas del inmovilizado material durante el ejercicio 2014, ha sido el siguiente:

	31.12.13	Aumentos	Disminuciones	Traspasos	31.12.14
Coste:					
Instalaciones técnicas	95.850,68	184.865,82	-	-	280.716,50
Maquinaria	276.962,31	24.435,90	-	-	301.398,21
Utillaje	3.530.542,89	-	-	-	3.530.542,89
Otras instalaciones	36.698,72	-	-	-	36.698,72
Mobiliario	29.136,52	-	-	-	29.136,52
Equipos para procesos de información	268.039,25	20,00	-	-	268.059,25
Elementos de transporte	1.956.036,27	122.400,00	-	-	2.078.436,27
Otro inmovilizado material	103.555,99	-	-	-	103.555,99
Total	6.296.822,63	331.721,72	-	-	6.628.544,35
Amortización acumulada:					
Instalaciones técnicas	(67.206,48)	(12.652,22)	-	-	(80.079,05)
Maquinaria	(224.203,88)	(24.906,60)	-	-	(249.110,48)
Utillaje	(3.419.500,44)	(96.689,73)	-	-	(3.516.190,17)
Otras instalaciones	(25.668,35)	(3.087,94)	-	-	(28.756,29)
Mobiliario	(15.229,84)	(2.604,86)	-	-	(17.834,70)
Equipos para procesos de información	(267.580,29)	(458,95)	-	-	(268.039,24)
Elementos de transporte	(1.585.275,14)	(186.916,74)	-	-	(1.772.191,88)
Otro inmovilizado material	(86.113,13)	(2.440,30)	-	-	(88.553,43)
Total	(5.690.777,55)	(329.757,34)	-	-	(6.020.755,24)
Inmov. Material (neto)	606.045,08				607.789,11

Los elementos del inmovilizado material se registran y valoran conforme a lo establecido en la Nota 4.2 de esta memoria.

Al 31 de diciembre de 2015 se encuentran totalmente amortizados y en uso los siguientes activos de la Sociedad:

GESTIÓN DE RESIDUOS HUESCA, S.A.U.
MEMORIA DE LAS CUENTAS ANUALES 2015

	2015	2014
Instalaciones Técnicas	1.347,00	1.347,00
Maquinaria	191.106,72	92.640,80
Utillaje	3.512.245,15	3.220.077,05
Otras instalaciones	11.067,50	2.737,90
Mobiliario	8.965,40	3.919,55
Equipos informáticos	268.039,24	268.039,24
Elementos de transporte	1.042.046,01	134.992,67
Otro inmovilizado material	77.223,89	77.223,89
Total Inmovilizado totalmente amortizado	5.112.040,91	3.800.978,10

No ha sido necesario realizar ninguna corrección valorativa de los bienes del inmovilizado.

Al cierre del ejercicio no existía ningún compromiso firme de compra ni de venta de inmovilizado.

La política de la Sociedad es formalizar pólizas de seguros para cubrir los posibles riesgos a que están sujetos los diversos elementos de su inmovilizado material. La administración revisa anualmente, o cuando alguna circunstancia lo hace necesario, las coberturas y los riesgos cubiertos y se acuerdan los importes que razonablemente se deben cubrir para el año siguiente.

6. Inmovilizado intangible.

La composición y variación de las cuentas de inmovilizado intangible al 31 de diciembre de 2015, es la siguiente:

	31.12.14	Aumentos	Disminuciones	Trasposos	31.12.15
Coste:					
Concesiones administrativas	2.900,00	-	-	-	2.900,00
Propiedad industrial	920,00	-	-	-	920,00
Aplicaciones informáticas	47.867,45	-	-	-	47.867,45
Anticipos de inmovilizado intangible	-	-	-	-	-
Total	51.687,45	-	-	-	51.687,45
Amortización acumulada:					
Concesiones administrativas	(2.892,05)	(7,95)	-	-	(2.900,00)
Propiedad industrial	(920,00)	-	-	-	(920,00)
Aplicaciones informáticas	(47.866,86)	-	-	-	(47.866,86)
Total	(51.678,91)	(7,95)	-	-	(51.686,86)
Inmov. Intangible (neto)	8,54				0,59

GESTIÓN DE RESIDUOS HUESCA, S.A.U.
MEMORIA DE LAS CUENTAS ANUALES 2015

La composición y variación de las cuentas de inmovilizado intangible al 31 de diciembre de 2014, es la siguiente:

	31.12.13	Aumentos	Disminuciones	Trasposos	31.12.14
Coste:					
Concesiones administrativas	2.900,00	-	-	-	2.900,00
Propiedad industrial	920,00	-	-	-	920,00
Aplicaciones informáticas	47.867,45	-	-	-	47.867,45
Anticipos de inmovilizado intangible	-	-	-	-	-
Total	51.687,45	-	-	-	51.687,45
Amortización acumulada:					
Concesiones administrativas	(2.529,55)	(362,50)	-	-	(2.892,05)
Propiedad industrial	(920,00)	-	-	-	(920,00)
Aplicaciones informáticas	(47.794,98)	(71,88)	-	-	(47.866,86)
Total	(51.244,53)	(434,38)	-	-	(51.678,91)
Inmov. Intangible (neto)	442,92				8,54

Los bienes comprendidos dentro del inmovilizado intangible de la Sociedad se registran y valoran conforme a lo establecido en la Nota 4.1 de esta memoria.

Al 31 de diciembre de 2015 se encuentran completamente amortizados y en uso los siguientes elementos:

	2015	2014
Concesión Administrativa	2.900,00	2.900,00
Propiedad industrial	920,00	920,00
Aplicaciones informáticas	47.866,86	47.201,45
Total Inmovilizado totalmente amortizado	51.686,86	51.021,45

7.-Arrendamientos y otras operaciones de naturaleza similar

Los arrendamientos se registran y valoran conforme a lo establecido en la Nota 4.3 de esta memoria.

Arrendamientos operativos

La Sociedad ha reconocido como gasto del ejercicio un importe de 217.855,66 euros por el arrendamiento de una nave, módulos sanitarios, maquinaria, vehículos y siete rentings, firmados con

GESTIÓN DE RESIDUOS HUESCA, S.A.U.
MEMORIA DE LAS CUENTAS ANUALES 2015

entidades financieras (cinco con BBVA y dos con La Caixa), en los que la Compañía en cada caso podrá ejercitar la opción de compra de estos bienes.

El contrato de arrendamiento de la nave industrial de Sabiñánigo, se firma el 01/10/2013 por un periodo de 5 años, con prórrogas anuales, hasta el 30/09/2018.

El desglose de los contratos y los pagos futuros mínimos al cierre del ejercicio derivados de dichos contratos referidos a un horizonte temporal anual se describen a continuación:

FECHA		OBJETO	PRECIO	PLAZO	Nº CUOTAS	VENCIMIENTO
26/04/2010	BBVA	Compresor, desmontadora, equilibradora, elevador	51.877,20+IVA	5 años	60 cuotas	2015
06/05/2013	BBVA	Camión	328.914,00+IVA	5 años	60 cuotas	2018
27/06/2012	BBVA	Camión	284.132,20+IVA	5 años	60 cuotas	2017
11/02/2013	CAIXA	Sistema GPS	7.333,80+IVA	5 años	60 cuotas	2018
01/10/2013	HERBRUN	Alquiler nave Sabiñanigo	12.000,00+IVA	5 años prorrogables por periodos anuales hasta su vencimiento.		2018
28/02/2014	FRAIKIN ASETS SAS	Camión	303.900,00+IVA	5 años	60 cuotas	2019
24/11/2014	BBVA	2 sistemas de identificación GPS.	13.290,00+IVA	5 años	60 cuotas	2019

A lo largo del 2015, se ha ejecutado la opción de compra del renting del BBVA compresor, desmontadora, equilibradora y elevador que ha finalizado.

8. Instrumentos financieros.

Los criterios de valoración establecidos por la Sociedad en cuanto a los instrumentos financieros están descritos en la Nota 4.4 de esta memoria.

GESTIÓN DE RESIDUOS HUESCA, S.A.U.
MEMORIA DE LAS CUENTAS ANUALES 2015

Activos financieros.

La información de los instrumentos financieros del activo del balance de la Sociedad a largo plazo, clasificados por categorías a 31 de diciembre de 2015 es:

CATEGORIAS	CLASES							
	Instrumentos de patrimonio		Valores representativos de deuda		Créditos, derivados, otros		Total	
	2015	2014	2015	2014	2015	2014	2015	2014
Préstamos y partidas a cobrar	3.120,42	3.120,42	-	-	1.647,01	1.647,01	4.767,43	4.767,43
TOTAL	3.120,42	3.120,42	-	-	1.647,01	1.647,01	4.767,43	4.767,43

La información de los instrumentos financieros del activo del balance de la Sociedad a corto plazo, sin considerar las cuentas a cobrar de las administraciones públicas ni el efectivo y otros activos equivalentes, clasificados por categorías, es la que se muestra a continuación:

CATEGORIAS	CLASES							
	Instrumentos de patrimonio		Valores representativos de deuda		Créditos, derivados, otros		Total	
	2015	2014	2015	2014	2015	2014	2015	2014
Préstamos y partidas a cobrar	-	-	-	-	137.145,87	804.160,84	137.145,87	804.160,84
TOTAL	-	-	-	-	137.145,87	804.160,84	137.145,87	804.160,84

La categoría "Préstamos y partidas a cobrar" responde al siguiente detalle:

Concepto	2015	2014
Clientes	122.460,42	783.691,22
Deudores	-	-
Personal	14.391,10	19.575,27
Otros activos financieros	294,35	894,35
	137.145,87	804.160,84

El epígrafe "periodificaciones a corto plazo" del activo del balance recoge el gasto anticipado que han supuesto las pólizas de seguros.

GESTIÓN DE RESIDUOS HUESCA, S.A.U.
MEMORIA DE LAS CUENTAS ANUALES 2015

Pasivos financieros.

La información de los instrumentos financieros del pasivo del balance de la Sociedad a largo plazo, clasificados por categorías a 31 de diciembre de 2015 es:

CATEGORIAS	CLASES							
	Deudas con entidades de crédito		Obligaciones y otros valores negociables		Derivados y otros		Total	
	2015	2014	2015	2014	2015	2014	2015	2014
Débitos y partidas a pagar	342.083,67	136.682,53	-	-	3.493,59	4.213,59	345.577,26	140.896,12
TOTAL	342.083,67	136.682,53	-	-	3.493,59	4.213,59	345.577,26	140.896,12

La información de los instrumentos financieros del pasivo del balance de la Sociedad a corto plazo sin considerar las cuentas a pagar a las administraciones públicas, clasificados por categorías a 31 de diciembre de 2015 es:

CATEGORIAS	CLASES							
	Deudas con entidades de crédito		Obligaciones y otros valores negociables		Derivados y otros		Total	
	2015	2014	2015	2014	2015	2014	2015	2014
Débitos y partidas a pagar	94.993,71	372.718,76	-	-	177.150,91	303.295,50	269.201,46	676.014,26
TOTAL	94.993,71	372.718,76	-	-	177.150,91	303.295,50	269.201,46	676.014,26

La categoría "Débitos y partidas a pagar" en su clase "Derivados y otros" esta formado por:

Concepto	2015	2014
Proveedores	2.843,16	-
Acreeedores	171.716,60	301.589,36
Personal	-	-

GESTIÓN DE RESIDUOS HUESCA, S.A.U.
MEMORIA DE LAS CUENTAS ANUALES 2015

Otros pasivos financieros	2.491,15	1.706,14
	177.150,91	303.295,50

Las clasificaciones por vencimientos de los pasivos financieros de la Sociedad, de los importes que vencen en cada uno de los siguientes años al cierre del ejercicio y hasta su vencimiento, se detallan en el siguiente cuadro:

	Vencimiento en años						
	2016	2017	2018	2019	2020	2021 y ss	Total
Deudas con entidades de crédito	94.993,71	95.429,97	96.262,84	88.590,07	61.662,31	138,44	437.077,38
Otros pasivos financieros	2.491,15	3.493,59	-	-	-	-	5.984,74
Acreedores	174.559,76	-	-	-	-	-	174.559,76
TOTAL	272.044,62	95.429,97	96.262,84	88.590,07	61.662,31	138,44	617.621,88

Las deudas con entidades de crédito han originado en el ejercicio 2015 unos gastos de financieros de 6.294,49 euros que han sido imputados a la cuenta de pérdidas y ganancias.

Impago e incumplimiento de condiciones contractuales

Durante el ejercicio no se ha producido ningún impago del principal o intereses de los préstamos obtenidos ni de los compromisos asumidos y no se ha producido ningún incumplimiento contractual distinto del impago que otorgase al prestamista el derecho de reclamar el pago anticipado de dichos préstamos o compromisos.

Información relacionada con la cuenta de pérdidas y ganancias y el patrimonio neto

No se han producido correcciones valorativas por deterioro de activos financieros, ni se han imputado ingresos financieros relacionados con tales activos.

Del mismo modo no se han producido pérdidas o ganancias procedentes de las distintas categorías de pasivos financieros definidas en la norma de registro y valoración novena, ni existen gastos financieros calculados por aplicación del método de tipo de interés efectivo.

Contabilidad de coberturas

La Sociedad ha finalizado el contrato de coberturas sobre las posibles variaciones de los tipos de interés, habiéndose imputado a la cuenta de pérdidas y ganancias durante el ejercicio la cantidad de 17.180,14€.

GESTIÓN DE RESIDUOS HUESCA, S.A.U.
MEMORIA DE LAS CUENTAS ANUALES 2015

Valor razonable

En todos los activos valorados a su valor razonable coincide su valor con el expresado en libros, al tomar como referencia los precios cotizados en mercados activos y ajustar su valor al cierre del ejercicio.

La sociedad no mantiene al cierre del ejercicio ninguna deuda con garantía real.

Los límites de las pólizas al cierre del ejercicio es el siguiente:

Ejercicio 2015	Limite	Dispuesto	Disponible
Total pólizas de crédito	1.000.000,00	-	1.000.000,00

La Sociedad al 31 de diciembre de 2015, como entidad explotadora mantiene comprometidos avales por importe de 600.000,00 euros con Avalia Aragón, S.G.R. para garantizar el cumplimiento frente al Gobierno de Aragón, de las obligaciones derivadas del desarrollo de la actividad, según lo especificado en el artículo 6.1 del Decreto 49/2000 del Gobierno de Aragón.

El 10/12/2015, se firma un aval con Bantierra de 7.258,00 € para sustituir al aval firmado el 14/11/2013, con la Consejería de Agricultura, Ganadería y Medio Ambiente del Gobierno del Gobierno de Aragón, por importe de 195.000,00 euros, para el tratamiento de residuos peligrosos y no peligrosos en el punto limpio de Huesca.

9. Acreedores por operaciones comerciales. Aplazamientos de pago.

De acuerdo con la disposición adicional tercera de "Deber de información" de la Ley 15/2010, de 5 de julio, a continuación se refleja la "Información sobre los aplazamientos de pago efectuados a proveedores:

	Ejercicio actual (2015)
	Días
Periodo medio de pago a proveedores	31,25
Ratio de operaciones pagadas	32,50
Ratio de operaciones pendientes de pago	30,00
	Importe (euros)
Total pagos realizados	2.063.670,88
Total pagos pendientes	174.559,76

Los datos expuestos en el cuadro anterior sobre pagos a proveedores hacen referencia a aquellos que por su naturaleza son acreedores comerciales por deudas con suministradores de bienes y servicios, de modo que incluyen los datos relativos a las partidas "Acreedores varios" del pasivo corriente del balance.

GESTIÓN DE RESIDUOS HUESCA, S.A.U.
MEMORIA DE LAS CUENTAS ANUALES 2015

El periodo medio de pago a proveedores se calcula como el cociente formado en el numerador del ratio de operaciones pagadas por el importe total de pagos realizados más el ratio de operaciones pendientes de pago por el importe total de pagos pendientes, y en el denominador la suma del importe total de pagos realizados más el importe total de pagos pendientes.

El plazo máximo legal de pago aplicable a la Sociedad en el ejercicio finalizado el 31 de diciembre de 2015 según el artículo 3 de la Ley 15/2010, de 5 de julio, de modificación de la Ley 3/2004, de 29 de diciembre, por la que se establecen medidas de lucha contra la morosidad en las operaciones comerciales es de 30 días.

10. Fondos propios.

El capital social asciende a 60.200,00 euros, totalmente desembolsado y compuesto por 6.020 acciones de una única serie de 10,00 euros de valor nominal cada una de ellas, todas con derecho y no habiendo ninguna que genere ningún derecho especial o preferente frente a los demás.

La totalidad de las acciones pertenecen al Consorcio Agrupación número 1 Huesca.

El 10% de los Beneficios debe destinarse a la constitución de la Reserva Legal, hasta que dicha reserva alcance el 20% del Capital Social. El único destino posible de la Reserva Legal es la compensación de pérdidas o la ampliación de Capital por la parte que exceda del 10% del Capital ya aumentado.

De acuerdo con la Ley de Sociedades de Capital, la reserva legal, mientras no supere el límite del 20% del capital social, no es distribuable a los accionistas y sólo podrá destinarse, en el caso de no tener otras reservas disponibles, a la compensación de pérdidas. Esta reserva podrá utilizarse igualmente para aumentar el capital social en la parte que exceda del 10% del capital ya aumentado.

La entidad presenta a 31 de diciembre de 2015 un Fondo de Maniobra positivo. El detalle del mismo es el siguiente:

	31-12-14	31-12-15	% VARIACIÓN
B) ACTIVO CORRIENTE	833.850,05	711.581,40	-14,66%
C) PASIVO CORRIENTE	1.087.691,25	692.681,76	-36,32%
FONDO DE MANIOBRA (+/-)	-253.841,20	18.899,64	-108,01%

En el ejercicio actual se ha disminuido el activo corriente un 14,66%, y que el pasivo corriente en un 36,32%, por lo que el Fondo de Maniobra es positivo.

GESTIÓN DE RESIDUOS HUESCA, S.A.U.
MEMORIA DE LAS CUENTAS ANUALES 2015

11. Situación fiscal.

Saldos con Administraciones Públicas.

La composición de los saldos con la Administraciones Públicas es:

	Ejercicio 2015	Ejercicio 2014
Deudor		
HP. deudor por subvenciones concedidas	-	-
HP. deudor por diversos conceptos	-	-
HP. IVA soportado	0,80	149,38
HP. Retenciones y Pagos a cuenta	-	-
Total	(0,80)	(149,38)
Acreeedor		
HP. Acreeedora por IVA	3.569,02	20.211,03
HP. Acreeedora por IRPF	92.489,96	83.796,64
HP. Acreeedor por IS	53,70	22,52
Organismos de la Seguridad Social	73.954,06	71.175,95
H.P. Iva Repercutido	-	-
Total	170.066,74	175.206,14

Impuesto sobre beneficios:

Explicación de la diferencia que existe entre el importe neto de los ingresos y gastos del ejercicio y la base imponible o resultado fiscal:

Ejercicio 2015	Cuenta de pérdidas y ganancias			Ingresos y gastos imputados al patrimonio neto		
	Aumentos	Disminuciones	Efecto neto	Aumentos	Disminuciones	Efecto neto
Saldo de ingresos y gastos del ejercicio			824,35			824,35
Impuesto sobre sociedades	179,09		179,09	179,09		179,09
Diferencias permanentes	1.048,85		1.048,85	1.048,85		1.048,85
Base imponible (resultado fiscal)			2.052,29			2.052,29

GESTIÓN DE RESIDUOS HUESCA, S.A.U.
MEMORIA DE LAS CUENTAS ANUALES 2015

El cálculo del impuesto sobre beneficios es el siguiente:

A 31 de diciembre de 2015:

IMPUESTO EJERCICIO 2015	Euros
Resultado económico 2015	1.003,44
Diferencia permanente por sanciones	1.048,85
Base imponible	2.052,29
Cuota íntegra (25%)	513,07
Bonificación art.34 Ley I.S.	(274,29)
Cuota íntegra ajustada	238,78
Deducción I+D (2006)	(59,48)
Cuota líquida	179,09
Retenciones y pagos a cuenta (47300000)	(40,23)
Pagos fraccionados realizados (47300001)	(68,17)
Cuota diferencial=líquido a ingresar	70,69

A 31 de diciembre de 2014:

IMPUESTO EJERCICIO 2014	Euros
Resultado económico 2014	1.528,53
Diferencia permanente por sanciones	31,66
Base imponible	1.560,19
Cuota íntegra (25%)	390,05
Bonificación art.34 Ley I.S.	(220,11)
Cuota íntegra ajustada	169,94
Deducción I+D (2006)	(59,48)
Cuota líquida	110,46
Retenciones y pagos a cuenta (47300000)	(0,88)
Pagos fraccionados realizados (47300001)	(87,06)
Cuota diferencial=líquido a ingresar	22,52

Los ejercicios abiertos a inspección comprenden los cuatro últimos ejercicios. Las declaraciones de impuestos no pueden considerarse definitivas hasta su prescripción o su aceptación por las autoridades fiscales y, con independencia de que la legislación fiscal es susceptible a interpretaciones. El Consejo de Administración estima que cualquier pasivo fiscal adicional que pudiera ponerse de manifiesto, como consecuencia de una eventual inspección, no tendrá un efecto significativo en las cuentas anuales tomadas en su conjunto.

GESTIÓN DE RESIDUOS HUESCA, S.A.U.
MEMORIA DE LAS CUENTAS ANUALES 2015

12. Ingresos y gastos.

El desglose requerido de las distintas partidas de la cuenta de pérdidas y ganancias se encuentra recogido en el siguiente cuadro:

	2015	2014
4.a) Consumo de materias primas y otras materias consumibles	31.159,50	48.728,89
- Compras, netas de devoluciones y cualquier descuento		-544,27
- Nacionales		
4.c) Trabajos realizados por otras empresas	68.308,94	91.085,47
6.a) Sueldos y salarios	2.307.495,78	2.341.409,99
6.b) Cargas sociales	753.834,91	741.606,37
- Seguridad Social a cargo de la empresa	741.934,38	729.958,38
- Otras cargas sociales	11.900,53	11.647,99

Con motivo de la aplicación de la regla de la prorrata de IVA, la cuenta de tributos recoge 164.977,15 euros correspondientes al IVA no deducible.

13. Provisiones y contingencias.

El análisis del movimiento de cada partida del balance durante el ejercicio es el siguiente:

Estado de movimiento de las provisiones	Obligaciones por prestaciones a largo plazo al personal
Saldo a 01.01.2015	135.279,40
(+) Dotaciones	
(-) Aplicaciones	-62.924,72
(+/-) Traspasos del largo plazo al corto plazo	
Saldo a 31.12.15	72.354,68

La sociedad provisiono como obligaciones por retribuciones a largo plazo al personal 131.515,39 euros, importe correspondiente a la paga extraordinaria diciembre 2012, en aplicación del Decreto-Ley 20/2012 de 13 de julio, de medidas para garantizar la estabilidad presupuestaria y de fomento de la competitividad.

El Real Decreto suprime la paga extraordinaria del mes de diciembre al personal del sector público. Este Real Decreto está recurrido ante el Tribunal Supremo.

Las cantidades derivadas de esta supresión se destinarán en ejercicios futuros a realizar aportaciones a planes de pensiones o contratos de seguro colectivo que incluyan la cobertura de la contingencia de jubilación, con sujeción a lo establecido en la Ley Orgánica 2/2012, de Estabilidad Presupuestaria y en los términos y con el alcance que se determine en las correspondientes LPGE.

Durante el ejercicio 2014, se efectuó un traspaso de este importe de una cuenta 419 a una cuenta 140.

El reconocimiento del derecho a recuperar las cantidades dejadas de percibir se produce por imperativo de la propia Ley de Presupuestos Generales del Estado para 2015, y produce sus efectos a partir de este último año, por lo que todas las cantidades que se reconozcan en virtud de lo dispuesto en la disposición adicional constituyen percepciones correspondientes al ejercicio de 2015. Se percibirá la parte proporcional correspondiente a los primeros 44 días de la paga extraordinaria y, en su caso, de las pagas adicionales del complemento específico o equivalentes del mes de diciembre de 2012 que fueron suprimidas.

14. Información sobre medio ambiente y derechos de emisión de gases de efecto invernadero

Durante el año 2015, la gestión de GRHUSA ha consistido esencialmente en la recogida y tratamiento de los residuos urbanos generados en las Comarcas de Jacetania, Alto Gallego y Hoya de Huesca/Plano de Huesca por encargo del Consorcio Agrupación N° 1 Huesca. La gestión se ha concretado en:

- Recogida de los contenedores de la fracción "Resto" en el municipio de Huesca, la Comarca de la Hoya de Huesca/Plana de Huesca y la Comarca del Alto Gallego.
- Recogida de los contenedores de "Papel-cartón" y "Envases" en las tres Comarcas de Jacetania, Alto Gallego y Hoya de Huesca/Plana de Huesca, incluido el municipio de Huesca y excluyendo al de Jaca.
- Recogida de los contenedores de "Vidrio" de la ciudad de Huesca.
- Gestión del Punto Limpio de Huesca, incluyendo la gestión de los Residuos de Aparatos Eléctricos y Electrónicos.
- Gestión de las Plantas de Transferencia de Sabiñánigo y Puente la Reina de Jaca, incluyendo el transporte desde éstas hasta el Vertedero de Huesca.
- Gestión del Vertedero de Fornillos de Apiés (Huesca) para la eliminación de la fracción resto.
- Gestión de la Planta de Clasificación de Envases con la aportación de los Consorcios I, II, VII y la Comarca de Monegros del Consorcio V.

Se han dado por finalizadas las obras de ampliación del vertedero que ha aumentado su capacidad hasta 1.000.000 m³.

La sociedad ha realizado diversos actos de concienciación medioambiental, desde los medios de comunicación como prensa, radio y televisión así como charlas y visitas a las instalaciones por los colegios del Consorcio Agrupación N° 1 Huesca.

Por último, la sociedad no mantiene en su balance importe alguno derivado de los derechos de emisión de gases de efecto invernadero a los que se refiere la Ley 1/2005, de 9 de marzo, ni ha incurrido en gastos relativos a ello con incidencia en los resultados de la sociedad.

15. Subvenciones oficiales.

Las subvenciones oficiales se registran, valoran y amortizan tal y como se detalla en la Nota 4.9 de esta memoria.

Subvenciones a la explotación:

A 31 de diciembre de 2015 no se ha registrado en la cuenta de pérdidas y ganancias importes correspondientes a subvenciones a la explotación.

16. Hechos posteriores al cierre del ejercicio

Desde el cierre del ejercicio hasta la formulación de las presentes cuentas anuales, no se han producido acontecimientos que alteren el contenido de las mismas.

17. Operaciones con partes vinculadas

El importe de las retribuciones de los miembros que componen la alta dirección de la sociedad en el ejercicio 2015, asciende a 52.869,44 euros, siendo la cantidad del ejercicio 2014 de 51.336,59 euros.

El importe de las retribuciones de los miembros del Consejo de Administración en el ejercicio 2015, asciende a 7.693,60 euros, siendo la cantidad del ejercicio 2014 de 8.716,69 euros en concepto de asistencias a reuniones.

En cumplimiento de lo dispuesto en la Ley de Sociedades de Capital se hace constar que los Administradores de esta Sociedad no tienen participación en el capital de otra sociedad con el mismo, análogo o complementario genero de actividad que el que constituye el objeto social de esta Entidad, de la misma forma manifiestan que no realizan por cuenta propia o ajena actividades del mismo, análogo o complementario genero de actividad que el que constituye el objeto social de esta entidad, ni ellos mismos ni sus cónyuges, ni los cónyuges de sus ascendientes ni de sus descendientes, ni los hermanos.

GESTIÓN DE RESIDUOS HUESCA, S.A.U.
MEMORIA DE LAS CUENTAS ANUALES 2015

18. Otra información.

a) Honorarios de los auditores:

Los honorarios establecidos por la firma Espaudit Gabinete de Auditoría, S.A.P. para la emisión de su informe de auditoría correspondiente al ejercicio 2.015 son de 3.200,00 euros que incluyen todos los conceptos, excepto el IVA.

b) Distribución del número medio de personal contratado, distribuido por categorías y sexos:

Cargo	Ejercicio 2015			Ejercicio 2014		
	Hombres	Mujeres	Hombres	Hombres	Mujeres	Total
Resto de personal directivo	2	-	2	2	-	2
Técnicos y profesionales	4	2	6	4	1,25	5,25
Empleados de tipo administrativo	1	3,78	4,78	1	3,73	4,73
Resto de personal cualificado	62,09	-	62,09	63,59	-	63,59
Trabajadores no cualificados	21,13	4,70	25,83	19,94	5,66	25,60
Total	90,22	10,48	100,70	90,53	10,64	101,17


19. INFORMACION SEGMENTADA

El importe neto de la cifra de negocios por un importe de 4.970.122,85 euros se encuentra referido a los ingresos corrientes obtenidos en el ámbito geográfico provincial y con el siguiente desglose por actividades:

	2015	2014
Ventas de productos	2.156.976,67	2.078.520,80
Ingresos por prestación de servicios	2.813.146,18	3.105.496,80
Total cifra de negocios	4.970.122,85	5.184.017,60

GESTIÓN DE RESIDUOS HUESCA, S.A.U.
MEMORIA DE LAS CUENTAS ANUALES 2015


En Huesca, a 23 de marzo de 2016




Fernando Gállego Arnal



María Lourdes Arruebo De Lope



José Luis Ferrando Ferrando




María Carmen García Serrano




Enrique Santiago Sanz Cepas




Joaquín Anacleto Giménez Araguás



Juan Manuel Lorente Ortilles



Jesús Antonio Lobera Mariel



Jesús Luis Escario Gracia

GESTIÓN DE RESIDUOS HUESCA, S.A.U.

INFORME DE GESTION DEL EJERCICIO 2015

1. EVOLUCIÓN DE LOS NEGOCIOS DE LA SOCIEDAD

La Compañía ha evolucionado durante el presente ejercicio de acuerdo a las previsiones iniciales realizadas.

A continuación se exponen algunos datos sobre su evolución, de acuerdo con las nuevas normas contables cuyo primer ejercicio de aplicación es 2009, todo ello expresado en euros:

Concepto	2015	2014	Variación %
Importe neto cifra de negocios	4.970.122,85	5.184.017,60	-0,04 %
Resultado del ejercicio	824,35	1.418,07	-41,87 %

2. SITUACIÓN DE LA SOCIEDAD

La situación económica de la Compañía está reflejada cuantitativamente en el Balance de Situación, la Cuenta de Pérdidas y Ganancias y la Memoria que integran las cuentas anuales del ejercicio que se cierra.

Las magnitudes más significativas sobre la situación de la Compañía, así como su evolución histórica se exponen a continuación:

CONCEPTO	2015	2014	VARIACIÓN %
Activo no corriente	482.405,01	612.565,08	-21%
Activo corriente	711.581,40	833.850,05	-15%
Activo total general	1.193.986,41	1.446.415,13	-17%
Fondos propios	83.372,71	82.548,36	1%
Patrimonio neto	83.372,71	88.548,36	-6%
Pasivo no corriente	417.931,94	276.175,52	51%
Pasivo corriente	692.681,76	1.087.691,25	-36%

3. DESCRIPCIÓN DE RIESGOS E INCERTIDUMBRES

Los posibles riesgos e incertidumbres a los que se enfrenta la sociedad son los propios que afectan a la economía en general y no se tiene constancia ni se presumen otros de carácter particular.

4. INDICADORES CLAVE

4.1 De carácter financiero

Los indicadores claves financieros más representativos del presente ejercicio son los siguientes:

GRADO DE AUTONOMÍA			
CONCEPTO	2015	2014	Variación %
Grado de autonomía	6,90%	5,71%	0,21%

Nos indica la dependencia financiera de la sociedad y viene dado por la relación entre el patrimonio neto y el activo total.

GRADO DE SOLVENCIA			
CONCEPTO	2015	2014	Variación %
Grado de solvencia	1,07	1,06	0,01%

Representa la capacidad que tiene la Sociedad para hacer frente a los compromisos que le vayan venciendo, y se determina por la relación entre el activo total y los pasivos corrientes y no corrientes.

RENTABILIDAD ECONÓMICA			
CONCEPTO	2015	2014	Variación %
Rentabilidad económica	2,45%	3,68%	-0,33%

Pone de manifiesto la eficiencia en la utilización del activo de la empresa, y se determina por la relación entre el resultado de explotación y la totalidad del activo.

4.2- De carácter no financiero

La distribución de la media de empleados por categorías correspondiente al presente ejercicio queda reflejada en el siguiente cuadro:

	Nº medio
Resto de personal directivo	2,00
Técnicos y profesionales	6,00
Empleados de tipo administrativo	4,78
Resto de personal cualificado	62,09
Trabajadores no cualificados	25,83
Total	100,70

5. ACONTECIMIENTOS IMPORTANTES POSTERIORES AL CIERRE

Desde la fecha de cierre de las cuentas anuales hasta la fecha de formulación de este informe, la actividad de la Compañía se desarrolla según las previsiones realizadas, sin que se hayan producido acontecimientos de importancia que afecten al normal desarrollo de la actividad de la empresa.

6. EVOLUCIÓN DE LO PREVISIBLE

En el próximo ejercicio se prevé mantener un volumen de negocio similar a los anteriores.

7. ACCIONES PROPIAS Y ACTIVIDADES EN I+D


Durante el presente ejercicio la Compañía no ha efectuado ningún tipo de operación con acciones propias.

No se han efectuado actividades ni realizado inversiones en materia de investigación y desarrollo en el presente ejercicio.


8. UTILIZACIÓN DE INSTRUMENTOS FINANCIEROS

Durante el presente ejercicio, la utilización de instrumentos financieros no ha sido relevante en la valoración de activos y pasivos ni para determinar la situación financiera o los resultados. Ni tampoco se ha hecho uso de ellos como medio de financiación adicional.


En Huesca, a 23 de marzo de 2016



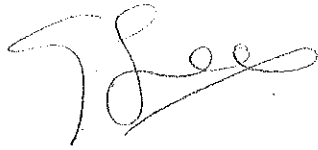
Fernando Gállego Arnal



María Lourdes Arruebo De Lope




José Luis Ferrando Ferrando




María Carmen García Serrano



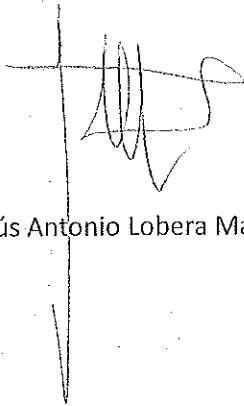
Enrique Santiago Sanz Cepas



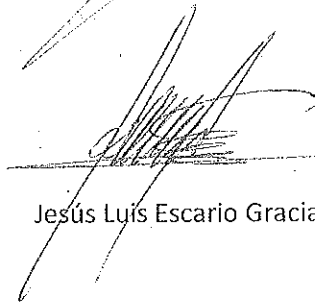
Joaquín Anacleto Giménez Araguás



Juan Manuel Lorente Ortilles



Jesús Antonio Lobera Mariel



Jesús Luis Escario Gracia