

**CUENTAS ANUALES
DE LAS FUNDACIONES DE LA COMUNIDAD AUTÓNOMA DE ARAGÓN**

FUNDACIONES

Fundación Zaragoza Logistics Center

D^a. MARÍA TERESA VERDE ARRIBAS, Secretaria del Patronato de la FUNDACIÓN ZARAGOZA LOGISTICS CENTER (en adelante, la "Fundación") con domicilio social en calle Bari, núm. 55 Bloque 5, Plataforma Logística "Pla-Za", 50197 Zaragoza

CERTIFICA

Que en el Libro de Actas de la Fundación, figura la correspondiente a la reunión del Patronato de la misma que, debidamente convocada al efecto, tuvo lugar el día 23 de junio de 2014, a las 16:00 horas, en el domicilio social y que transcrita parcialmente, sin que lo omitido altere, modifique o condicione lo inserto, es del tenor literal siguiente:

ACTA DE LA REUNIÓN DEL PATRONATO DE LA FUNDACIÓN "ZARAGOZA LOGISTICS CENTER" DE FECHA 23 DE JUNIO DE 2014

El día 23 de junio de 2014, a las 16:00 horas, en el domicilio social, sito en PLAZA, calle bari, nº 55, bloque 5, se reúne el Patronato de la Fundación Privada de Iniciativa Pública "ZARAGOZA LOGISTICS CENTER" previa convocatoria remitida con el siguiente:

ORDEN DEL DÍA

1. [...]
2. [...]
3. [...]
4. [...]
5. *Aprobación, si procede, de las cuentas anuales auditadas e inventario de la Fundación correspondientes al ejercicio cerrado a 31 de diciembre de 2013.*
6. *Aprobación, si procede, del Código de Conducta.*
7. [...]
8. [...]
9. [...]
10. *Lectura y aprobación, en su caso, del acta de la reunión para ejecución de acuerdos.*

Asisten a la reunión, presentes o representados, los siguientes miembros del Patronato:

PATRONO	ASISTENCIA
<i>Excmo. Sr. D. Arturo Aliaga</i>	<i>Presente</i>
<i>Sr. D. Tomás Martínez Terrer</i>	<i>Representado por D. Arturo Aliaga</i>
<i>Sra. Dña. Teresa Fernández</i>	<i>Presente</i>
<i>Sr. D. Yossi Sheffi</i>	<i>Presente</i>
<i>Sr. D. Rafael Fernández de Alarcón</i>	<i>Presente</i>
<i>Sr. D. José Luis Marqués</i>	<i>Representado por D. Arturo Aliaga</i>

Asisten también a la reunión en calidad de invitados, los Sres. D. David Gonzalves (Director del ZLC), D.ª María Teresa Verde Arribas (Secretaria) y D. Ángel Luis Modrego (Letrado Asesor).

Al estar presentes 7 miembros del Patronato y de conformidad con lo previsto en el artículo 17 de los Estatutos de la Fundación, el Sr. Presidente, declara válidamente constituido el Patronato para tratar de los puntos del Orden del Día.

Abierta la sesión por el Presidente de la Fundación, previa deliberación de los asuntos contenidos en el Orden del Día y sin haberse solicitado constancia escrita de ninguna de las intervenciones de los asistentes, salvo las que figuran en el presente Acta, se adoptan por unanimidad los siguientes acuerdos:

PRIMERO.- [...]

(...)

SEGUNDO.- [...]

(...)

TERCERO.- [...]

(...)

CUARTO.- [...]

(...)

QUINTO.- Aprobación, si procede, de las cuentas anuales auditadas e inventario de la Fundación correspondientes al ejercicio cerrado a 31 de diciembre de 2013.

Aprobar las Cuentas Anuales relativas al ejercicio cerrado el 31 de diciembre de 2013 (Balance, Cuenta de Resultados y Memoria), de todo lo cual se deduce un resultado negativo de 601.745,20 euros que los Patronos acuerdan destinar a Excedentes negativos del ejercicio.

De conformidad con lo establecido en el Real Decreto 1491/2011, de 24 de octubre, por el que se aprueban las normas de adaptación del Plan General de Contabilidad a las entidades sin fines lucrativos y el modelo de plan de actuación de las entidades sin fines lucrativos, los Patronos acuerdan por unanimidad compensar totalmente el saldo de excedentes negativos del ejercicio, esto es, la cantidad de SEISCIENTOS UN MIL SETECIENTOS CUARENTA Y CINCO EUROS CON VEINTE CÉNTIMOS DE EURO (601.745,20 €) con un importe equivalente de la dotación fundacional, quedando en consecuencia reducidos a cero dichos excedentes negativos.

Los Sres. Patronos hacen constar que el importe de la dotación fundacional contra el que se efectúa la anterior compensación procede de las aportaciones realizadas por la Diputación General de Aragón.

A los efectos oportunos, se hace constar que dichas Cuentas han sido formuladas de forma abreviada por haber reunido la Fundación en los dos ejercicios precedentes a la fecha de cierre de cada uno de ellos, al menos dos de las circunstancias previstas en el Título VII de la Ley de Sociedades de Capital aplicable por remisión del artículo 25.3 de la Ley de Fundaciones. Igualmente se hace constar que las cuentas anuales del 2012 son las primeras que la Fundación prepara aplicando las normas de adaptación del Plan General de Contabilidad a las entidades sin fines lucrativos, aprobadas por el Real Decreto 1491/2011.

El Balance, la Cuenta de Resultados y la Memoria, figuran extendidos en 32 folios de papel común.

A los efectos oportunos, se hace constar que dichas Cuentas han sido objeto de verificación por los auditores de cuentas de la Sociedad, "KPMG AUDITORES, S.L.", según Informe de fecha 5 de mayo de 2014 extendido en un (1) folio de papel común y debidamente firmado por éstos.

Se acuerda, igualmente, aprobar el Inventario correspondiente al ejercicio económico cerrado a 31 de diciembre de 2013, el cual se acompaña a la presente certificación junto con las Cuentas Anuales.

Por último, se acuerda otorgar facultades expresas a D.^a Maria Teresa Verde Arribas, D.^a Pilar Cepero y D. Ángel L. Modrego Ibáñez para que cualquiera de ellos, indistintamente y en nombre y representación de la Fundación, pueda llevar a cabo el depósito de las Cuentas Anuales de la Fundación en el Registro de Fundaciones y ejecutar cuantos documentos públicos y privados fueran necesarios a tal fin.

SEXO.- Aprobación del Código de Conducta del ZLC.

Se acuerda aprobar el informe anual sobre el grado de cumplimiento del Código de Conducta para la realización de inversiones temporales de conformidad con lo establecido en el artículo 25 del RD 1.337/2005, de 11 de noviembre, que aprueba el reglamento de fundaciones de competencia estatal, el cual se acompaña a la presente certificación junto con las Cuentas Anuales.

Igualmente, se acuerda otorgar facultades expresas a D.^a Maria Teresa Verde Arribas, D.^a Pilar Cepero y D. Ángel L. Modrego Ibáñez para que cualquiera de ellos, indistintamente y en nombre y representación de la Fundación, pueda llevar a cabo el depósito del Código de Conducta junto con las Cuentas Anuales de la Fundación en el Registro de Fundaciones y ejecutar cuantos documentos públicos y privados fueran necesarios a tal fin.

SÉPTIMO.- [...].

(...)

OCTAVO.- [...]

(...)

NOVENO.- [...]

(...)


DÉCIMO.- Lectura y aprobación, en su caso, del acta de la reunión para ejecución de acuerdos.

No habiendo otros asuntos que tratar, el Sr. Presidente da por finalizada la reunión e insta a la Sra. Secretaria para que -tan pronto como le sea posible- prepare el acta de la sesión que para agilizar el proceso de su aprobación circulará entre los Patronos antes de la próxima reunión del Patronato; reunión que incluirá como primer punto del Orden del Día la ratificación de la aprobación inicial del acta efectuada con anterioridad a dicha reunión y de todo lo actuado en cumplimiento de lo acordado en dicha sesión.

Con el fin de agilizar la ejecución de los acuerdos con relevancia para terceros y, muy particularmente, la aprobación y el depósito de las Cuentas Anuales, se acuerda otorgar facultades expresas a D.^a María Teresa Verde Arribas, D.^a Pilar Cepero y D. Ángel L. Modrego Ibáñez para que cualquiera de ellos, indistintamente y en nombre y representación de la Fundación, puedan, de una parte, comparecer ante Notario a fin de formalizar en escritura los acuerdos que sea menester presentar en el Protectorado de la Fundación.


Y para que así conste, y a los efectos legales oportunos, expido la presente certificación con el V^o B^o del Presidente del Patronato en Zaragoza, a 23 de junio de 2014.

**V^o B^o
EL PRESIDENTE**



D. Arturo Aliaga López

LA SECRETARIA



Dña. Mª Teresa Verde Arribas



KPMG Auditores S.L.
Centro Empresarial de Aragón
Avda. Gómez Laguna, 25
50009 Zaragoza


Informe de Auditoría de Cuentas Anuales Abreviadas

Al Patronato de
Fundación Zaragoza Logistics Center

Hemos auditado las cuentas anuales abreviadas de Fundación Zaragoza Logistics Center (la Fundación), que comprenden el balance abreviado al 31 de diciembre de 2013, la cuenta de resultados abreviada y la memoria abreviada correspondientes al ejercicio anual terminado en dicha fecha. El Presidente del Patronato es responsable de la formulación de las cuentas anuales abreviadas, de acuerdo con el marco normativo de información financiera aplicable a la entidad que se identifica en la nota 2 de la memoria abreviada adjunta y, en particular, con los principios y criterios contables contenidos en el mismo. Nuestra responsabilidad es expresar una opinión sobre las citadas cuentas anuales abreviadas en su conjunto, basada en el trabajo realizado de acuerdo con la normativa reguladora de la actividad de auditoría de cuentas vigente en España, que requiere el examen, mediante la realización de pruebas selectivas, de la evidencia justificativa de las cuentas anuales abreviadas y la evaluación de si su presentación, los principios y criterios contables utilizados y las estimaciones realizadas están de acuerdo con el marco normativo de información financiera que resulta de aplicación.

En nuestra opinión, las cuentas anuales abreviadas del ejercicio 2013 adjuntas expresan, en todos los aspectos significativos, la imagen fiel del patrimonio y de la situación financiera de Fundación Zaragoza Logistics Center al 31 de diciembre de 2013 y de los resultados de sus operaciones correspondientes al ejercicio anual terminado en dicha fecha, de conformidad con el marco normativo de información financiera que resulta de aplicación y, en particular, con los principios y criterios contables contenidos en el mismo.

KPMG Auditores, S.L.


Nicolás Puig García

5 de mayo de 2014



Miembro ejerciente:
KPMG AUDITORES, S.L.

Año 2014 Nº 08/14/00044
COPIA GRATUITA

.....
Informe sujeto a la tasa establecida en el
artículo 44 del texto refundido de la Ley
de Auditoría de Cuentas, aprobado por
Real Decreto Legislativo 1/2011, de 1 de julio
.....

**FUNDACIÓN ZARAGOZA LOGISTICS
CENTER**

**CUENTAS ANUALES ABREVIADAS
2013**

BALANCE ABREVIADO CORRESPONDIENTE A LOS EJERCICIOS ANUALES CERRADOS A 31 DE DICIEMBRE DE 2013 Y A 31 DE DICIEMBRE DE 2012
Importes en miles de euros

	NOTAS DE LA MEMORIA	2013	2012		NOTAS DE LA MEMORIA	2013	2012
A) ACTIVO NO CORRIENTE		1.010	908	A) PATRIMONIO NETO		2.609	3.212
I. Inmovilizado Intangible	5	17	33	A-1) Fondos propios	9	2.608	3.210
III. Inmovilizado material	5	180	229	I. Dotación fundacional		3.210	5.800
VI. Inversiones financieras a largo plazo	7	58	107	1. Dotación fundacional		3.210	5.800
VIII. Deudores no corrientes	7	755	539	III. Excedentes de ejercicios anteriores		0	-1.644
				IV. Excedente del ejercicio		-602	-946
				A-3) Subvenciones, donaciones y legados recibidos	12	1	2
				B) PASIVO NO CORRIENTE		167	534
				II. Deudas a largo plazo	8	167	534
				3. Otras deudas a largo plazo		167	534
B) ACTIVO CORRIENTE		2.980	4.158	C) PASIVO CORRIENTE		1.214	1.317
I. Existencias		9	9	I. Provisiones a corto plazo		103	61
II. Usuarios y otros deudores de la actividad propia	7	29	48	II. Deudas a corto plazo	8	439	673
III. Deudores comerciales y otras cuentas a cobrar	7	1.288	1.698	1. Deudas con entidades de crédito		6	7
V. Inversiones financieras a corto plazo	7	1.358	2.059	3. Otras deudas a corto plazo		433	566
VI. Periodificaciones a corto plazo		16	17	VI. Acreedores comerciales y otras cuentas a pagar	8	249	306
VII. Efectivo y otros activos líquidos equivalentes		280	324	1. Proveedores		0	2
				2. Otros acreedores		249	304
				VII. Periodificaciones a corto plazo		423	377
TOTAL ACTIVO (A + B)		3.990	5.063	TOTAL PATRIMONIO NETO Y PASIVO (A + B + C)		3.990	5.063

CUENTA DE RESULTADOS ABREVIADA CORRESPONDIENTE A LOS EJERCICIOS ANUALES CERRADOS A 31 DE DICIEMBRE DE 2013
Y A 31 DE DICIEMBRE DE 2012
Importes en miles de euros

	NOTAS DE LA MEMORIA	(Debe) Haber 2013	(Debe) Haber 2012
A) Excedente del ejercicio			
1. Ingresos de la actividad propia		1.530	1.623
c) Ingresos de promociones, patrocinadores y colaboraciones	11	128	129
d) Subvenciones, donaciones y legados imputados al excedente del ejercicio	11 y 12	1.402	1.497
e) Reintegro de ayudas y asignaciones		0	-3
2. Ventas y otros ingresos de la actividad mercantil		880	1.038
3. Gastos por ayudas y otros		-102	-177
a) Ayudas monetarias	11	-102	-178
d) Reintegro de subvenciones, donaciones y legados		0	1
6. Aprovisionamientos		0	-4
7. Otros ingresos de la actividad	11	9	16
8. Gastos de personal	11	-1.803	-2.128
9. Otros gastos de la actividad	11	-1.037	-1.244
10. Amortización del inmovilizado	5	-105	-158
12. Exceso de provisiones		0	30
13. Deterioro y resultado por enajenaciones del inmovilizado		0	1
A.1) EXCEDENTE DE LA ACTIVIDAD (1+2+3+6+7+8+9+10+12+13)		-628	-1.003
14. Ingresos financieros		29	69
15. Gastos financieros		-1	-11
17. Diferencias de cambio		-2	-1
A.2) EXCEDENTE DE LAS OPERACIONES FINANCIERAS (14+15+17)		26	57
A.3) EXCEDENTE ANTES DE IMPUESTOS (A.1 + A.2)		-602	-946
19. Impuestos sobre beneficios	10	0	0
A.4) Variación de patrimonio neto reconocida en el excedente del ejercicio (A.3+19)		-602	-946
B) Ingresos y gastos imputados directamente al patrimonio neto			
1. Subvenciones recibidas		980	1.022
B.1) Variación de Patrimonio Neto por ingresos y gastos reconocidos directamente en el Patrimonio		980	1.022
C) Reclasificaciones al excedente del ejercicio.			
1. Subvenciones recibidas.		-981	-1.030
C.1) Variación de patrimonio neto por reclasificaciones al excedente del ejercicio (1)		-981	-1.030
D) Variaciones de patrimonio neto por ingresos y gastos imputados directamente al patrimonio neto (B.1 + C.1)		-1	-8
G) Variaciones en la dotación fundacional		-2.590	0
H) Otras variaciones (variación en Excedentes positivos y negativos de ejercicios Anteriores)		2.590	0
I) RESULTADO TOTAL, VARIACIÓN DEL PATRIMONIO NETO EN EL EJERCICIO (A.4+D+G+H)		-603	-954

María Teresa Verde Arribas
Secretaria

FUNDACIÓN ZARAGOZA LOGISTICS CENTER

Arturo Aliaga López
Presidente

FUNDACIÓN ZARAGOZA LOGISTICS CENTER

Memoria Anual Abreviada

Ejercicio 2013

1. ACTIVIDAD DE LA FUNDACIÓN

La Fundación ZARAGOZA LOGISTICS CENTER (en adelante la Fundación o ZLC), con domicilio social en Zaragoza, calle Bari, 55 edificio 5, Plaza 50197 y CIF G-50985993, se constituyó en Zaragoza el 10 de noviembre de 2003, registrando sus Estatutos en el Registro de Fundaciones de la Comunidad Autónoma de Aragón, el 15 de enero de 2004 con el número de Registro 154 (I).

La entidad es una Fundación Privada de Iniciativa Pública que tiene por objeto:

- La investigación científica y el desarrollo tecnológico en el ámbito de la logística.
- La enseñanza con criterios de excelencia en materias relacionadas con la logística.
- Contribuir al desarrollo económico de PLAZA y de su entorno regional mediante la investigación y la transferencia de conocimientos.
- Cooperar con la comunidad universitaria para la investigación y la docencia en materias relacionadas con la logística.

La Fundación se rige, en lo dispuesto en sus Estatutos, por la Ley 50/2002 de Fundaciones, por la Ley 49/2002 de régimen fiscal de las entidades sin fines lucrativos y de los incentivos fiscales al mecenazgo, por el Real Decreto 1270/2003 por el que se aprueba el Reglamento para la aplicación del régimen fiscal y por el Real Decreto 1337/2005 de Reglamento de fundaciones de competencia estatal.

2. BASES DE PRESENTACIÓN DE LAS CUENTAS ANUALES

a) Imagen fiel

Las cuentas anuales abreviadas se han formulado a partir de los registros contables de la Fundación. Las cuentas anuales abreviadas del ejercicio 2013 se han preparado de acuerdo con la legislación mercantil vigente y con las normas establecidas en las normas de adaptación del Plan General de Contabilidad a las Entidades sin fines lucrativos, aprobadas por el Real Decreto 1491/2011, de 24 de octubre, con el objeto de mostrar la imagen fiel del patrimonio y de la situación financiera a 31 de diciembre de 2013 y de los resultados de sus operaciones y de los cambios en el patrimonio neto correspondientes al ejercicio anual terminado en dicha fecha.

El Presidente de la Fundación estima que las cuentas anuales abreviadas del ejercicio 2013 serán aprobadas por el Patronato sin modificación alguna.

b) Moneda funcional y moneda de presentación

Las cuentas anuales abreviadas se presentan en euros, que es la moneda funcional y de presentación de la Fundación, y están expresadas en miles de euros.

c) Aspectos críticos de la valoración y estimación de las incertidumbres y juicios relevantes en la aplicación de políticas contables.

La preparación de las cuentas anuales abreviadas requiere la aplicación de estimaciones contables relevantes y la realización de juicios, estimaciones e hipótesis en el proceso de aplicación de las políticas contables de la Fundación. Los aspectos que han implicado un mayor grado de juicio, complejidad o en los que las hipótesis y estimaciones son significativas para la preparación de las cuentas anuales abreviadas se refieren a la estimación de ciertas provisiones y periodificaciones.

Estas estimaciones se han realizado sobre la base de la mejor información disponible al cierre del ejercicio. Es posible que acontecimientos que puedan tener lugar en el futuro obliguen a modificarlas (al alza o a la baja) en los próximos ejercicios, lo que se realizaría, en su caso, de forma prospectiva.

d) Comparación de la información

Las cuentas anuales abreviadas presentan a efectos comparativos, con cada una de las partidas del balance abreviado, de la cuenta de resultados abreviada y de la memoria abreviada, además de las cifras del ejercicio 2013, las correspondientes al ejercicio anterior, que formaban parte de las cuentas anuales abreviadas del ejercicio 2012 aprobadas por el Patronato el 22 de julio de 2013.

3. EXCEDENTE DEL EJERCICIO

El excedente negativo del ejercicio 2013 ha ascendido a 602 miles de euros. La propuesta de aplicación del Presidente al Patronato será la que figura a continuación:

	<u>2013</u>
<u>Base de reparto</u>	
Excedente negativo del ejercicio	-602
Excedentes positivos de ejercicios anteriores	
<u>Excedentes negativos de ejercicios anteriores</u>	
Total base de reparto	<u>-602</u>
<u>Aplicación</u>	
Dotación Fundacional	-602

La aplicación del excedente negativo del ejercicio 2012 así como de los Excedentes positivos y negativos de ejercicios anteriores aprobada por el Patronato el 22 de julio de 2013 ha sido la siguiente:

	<u>2012</u>
<u>Base de reparto</u>	
Excedente negativo del ejercicio	-946
Excedentes positivos de ejercicios anteriores	2.962
<u>Excedentes negativos de ejercicios anteriores</u>	<u>-4.606</u>
Total base de reparto	<u>-2.590</u>
<u>Aplicación</u>	
Dotación Fundacional	-2.590

María Teresa Verde Arribas
Secretaria

FUNDACIÓN ZARAGOZA LOGISTICS CENTER

- 3 -

Arturo Aliaga López
Presidente

4. NORMAS DE REGISTRO Y VALORACIÓN

a. Inmovilizado intangible

Los activos incluidos en el inmovilizado intangible figuran contabilizados a su precio de adquisición. El inmovilizado intangible se presenta en el balance por su valor de coste minorado en el importe de las amortizaciones y correcciones valorativas por deterioro acumuladas.

(i) Aplicaciones informáticas

Las aplicaciones informáticas, se amortizan linealmente durante el período de 3 años en que está prevista su utilización. Los gastos de mantenimiento de las aplicaciones informáticas se llevan a gastos en el momento en que se incurre en ellos.

(ii) Propiedad Industrial

La Propiedad industrial recoge el coste de registro de las marcas de la Fundación, valorado al precio de adquisición. Se amortizan linealmente en 5 años.

La Fundación revisa el valor residual, la vida útil y el método de amortización de los inmovilizados intangibles al cierre de cada ejercicio. Las modificaciones en los criterios inicialmente establecidos se reconocen como un cambio de estimación.

La Fundación evalúa y determina las correcciones valorativas por deterioro y las reversiones de las pérdidas por deterioro de valor del inmovilizado intangible de acuerdo con los criterios mencionados en el apartado (c) de esta nota.

b. Inmovilizado material

(i) Reconocimiento inicial

Los activos incluidos en el inmovilizado material figuran contabilizados a su precio de adquisición. El inmovilizado material se presenta en el balance por su valor de coste minorado en el importe de las amortizaciones y correcciones valorativas por deterioro acumuladas.

La Fundación valora los bienes de inmovilizado recibidos en concepto de aportación no dineraria a la dotación fundacional o fondo social por su valor razonable en el momento de la aportación.

(ii) Amortizaciones

La amortización de los elementos de inmovilizado material se realiza distribuyendo su importe amortizable de forma sistemática a lo largo de su vida útil. A estos efectos se entiende por importe amortizable el coste de adquisición menos su valor residual. La Fundación determina el gasto de amortización de forma independiente para cada componente que tenga un coste significativo en relación al coste total del elemento y una vida útil distinta del resto del elemento.

La amortización de los elementos del inmovilizado material se efectúa siguiendo un método lineal a partir de la puesta en funcionamiento de los bienes, en base a los años de vida útil estimada para cada elemento o grupo de elementos según el siguiente detalle:

	%
Instalaciones técnicas	12
Mobiliario	10
Equipos para procesos de información	25
Otro inmovilizado material	33

La Fundación revisa el valor residual, la vida útil y el método de amortización del inmovilizado material al cierre de cada ejercicio. Las modificaciones en los criterios inicialmente establecidos se reconocen como un cambio de estimación.

(iii) Costes posteriores

Con posterioridad al reconocimiento inicial del activo, sólo se capitalizan aquellos costes incurridos en la medida en que supongan un aumento de su capacidad, productividad o alargamiento de la vida útil, debiéndose dar de baja el valor contable de los elementos sustituidos. En este sentido, los costes derivados del mantenimiento diario del inmovilizado material se registran en resultados a medida que se incurren.

(iv) Deterioro del valor de los activos

La Fundación evalúa y determina las correcciones valorativas por deterioro y las reversiones de las pérdidas por deterioro de valor del inmovilizado material de acuerdo con los criterios mencionados en el apartado (c) de esta nota.

c. Deterioro de valor de inmovilizado no generador de flujos de efectivo

La Fundación mantiene en su activo, inmovilizado material e intangible no generadores de flujos de efectivo.

La Fundación sólo comprueba el deterioro de valor de estos activos, cuando existen indicadores de deterioro de valor propios de este tipo de activos, que no están basados en indicadores de carácter comercial, sino en el potencial de servicio que generan.

En cualquier caso, los eventos o circunstancias que puedan implicar un indicio de deterioro de valor han de ser significativos y sobre todo, deben tener efectos a largo plazo.

Si existen indicadores de deterioro de valor, el valor recuperable es el mayor del valor en uso y el valor razonable, menos costes de venta. El valor en uso, es el valor actual del activo manteniendo su potencial de servicio y se determina por referencia al coste de reposición depreciado.

El deterioro de valor de los activos no generadores de flujos de efectivo, se determina a nivel de activos individuales, salvo que la identificación del potencial de servicio no fuera evidente, en cuyo caso el importe recuperable se determina a nivel de la unidad de explotación o servicio a la que pertenece.

Las pérdidas y reversiones por deterioro de valor, se reconocen aplicando los criterios de deterioro de valor del resto de activos no corrientes.

d. Arrendamientos

Los arrendamientos en los que el contrato transfiere a la Fundación de forma sustancial los riesgos y beneficios inherentes a la propiedad de los activos se clasifican como arrendamientos financieros. En caso contrario se clasifican como arrendamientos operativos.

La Fundación tiene cedido el derecho de uso de determinados activos bajo contratos de arrendamiento operativo. Las cuotas derivadas de los arrendamientos operativos, netas de los incentivos recibidos, se reconocen como gasto de forma lineal durante el plazo de arrendamiento excepto que resulte más representativa otra base sistemática de reparto por reflejar más adecuadamente el patrón temporal de los beneficios del arrendamiento.

e. Instrumentos financieros

i) Clasificación y separación de instrumentos financieros

Los instrumentos financieros se clasifican en el momento de su reconocimiento inicial como un activo financiero, un pasivo financiero o un instrumento de patrimonio, de conformidad con el fondo económico del acuerdo contractual y con las definiciones de activo financiero, pasivo financiero o de instrumento de patrimonio.


María Teresa Verde Arribas
Secretaria



FUNDACIÓN ZARAGOZA LOGISTICS CENTER

- 5 -

Arturo Aliaga López
Presidente



La Fundación clasifica los instrumentos financieros en las diferentes categorías atendiendo a las características y a las intenciones de la Dirección en el momento de su reconocimiento inicial.

ii) Préstamos y partidas a cobrar

Los préstamos y partidas a cobrar se componen de créditos por operaciones comerciales y créditos por operaciones no comerciales con cobros fijos o determinables que no cotizan en un mercado activo, distintos de aquellos clasificados en otras categorías de activos financieros. Estos activos se reconocen inicialmente por su valor razonable, incluyendo los costes de transacción incurridos y se valoran posteriormente al coste amortizado, utilizando el método del tipo de interés efectivo. No obstante los activos financieros que no tengan un tipo de interés establecido, el importe venza o se espere recibir en el corto plazo y el efecto de actualizar no sea significativo, se valoran por su valor nominal.

La Fundación reconoce las cuotas, donativos y otras ayudas similares, procedentes de patrocinadores, afiliados u otros deudores, con vencimiento a corto plazo, por su valor nominal. Si el vencimiento supera el citado plazo, se reconocen por su valor actual. La diferencia entre el valor actual y el nominal de crédito se registra como un ingreso financiero en la cuenta de resultados de acuerdo con el criterio del coste amortizado.

Los préstamos concedidos en el ejercicio de la actividad propia a tipo de interés cero o por debajo del interés de mercado se contabilizan por su valor razonable. La diferencia entre el valor razonable y el importe entregado se reconoce, en el momento inicial, como un gasto en la cuenta de resultados de acuerdo con su naturaleza. Después de su reconocimiento inicial, la reversión del descuento practicado se contabiliza como un ingreso financiero en la cuenta de resultados.

Al menos al cierre del ejercicio, se efectúan las correcciones valorativas necesarias siempre que exista evidencia objetiva de que se ha producido un deterioro de valor en estos activos, aplicando los criterios de deterioro de valor de instrumentos financieros.

iii) Intereses

Los intereses se reconocen por el método del tipo de interés efectivo.

iv) Bajas de activos financieros

Los activos financieros se dan de baja contable cuando los derechos a recibir flujos de efectivo relacionados con los mismos han vencido o se han transferido y la Fundación ha traspasado sustancialmente los riesgos y beneficios derivados de su titularidad.

La baja de un activo financiero en su totalidad implica el reconocimiento de resultados por la diferencia existente entre su valor contable y la suma de la contraprestación recibida, neta de gastos de la transacción.

v) Deterioro de valor de activos financieros

Un activo financiero o grupo de activos financieros está deteriorado y se ha producido una pérdida por deterioro, si existe evidencia objetiva del deterioro como resultado de uno o más eventos que han ocurrido después del reconocimiento inicial del activo y ese evento o eventos causantes de la pérdida tienen un impacto sobre los flujos de efectivo futuros estimados del activo o grupo de activos financieros, que puede ser estimado con fiabilidad.

La Fundación sigue el criterio de registrar las oportunas correcciones valorativas por deterioro de préstamos y partidas a cobrar, cuando se ha producido una reducción o retraso en los flujos de efectivo estimados futuros, motivados por la insolvencia del deudor.

En el caso de activos financieros contabilizados a coste amortizado, el importe de la pérdida por deterioro del valor es la diferencia entre el valor contable del activo financiero y el valor actual de los flujos de efectivo futuros estimados, excluyendo las pérdidas crediticias futuras en las que no se ha incurrido, descontados al tipo de interés efectivo original del activo.

La pérdida por deterioro se reconoce con cargo a resultados y es reversible en ejercicios posteriores, si la disminución puede ser objetivamente relacionada con un evento posterior a su reconocimiento. No obstante la reversión de la pérdida tiene como límite el coste amortizado que hubieran tenido los activos, si no se hubiera registrado la pérdida por deterioro de valor.

vi) Pasivos financieros

Los pasivos financieros, incluyendo acreedores comerciales y otras cuentas a pagar, que no se clasifican como mantenidos para negociar o como pasivos financieros a valor razonable con cambios en la cuenta de resultados, se reconocen inicialmente por su valor razonable, menos, en su caso, los costes de transacción que son directamente atribuibles a la emisión de los mismos. Con posterioridad al reconocimiento inicial, los pasivos clasificados bajo esta categoría se valoran a coste amortizado utilizando el método del tipo de interés efectivo. No obstante los pasivos financieros que no tengan un tipo de interés establecido, el importe venza o se espere recibir en el corto plazo y el efecto de actualizar no sea significativo, se valoran por su valor nominal.

vii) Bajas y modificaciones de pasivos financieros

La Fundación da de baja un pasivo financiero o una parte del mismo cuando ha cumplido con la obligación contenida en el pasivo o bien está legalmente dispensada de la responsabilidad fundamental contenida en el pasivo ya sea en virtud de un proceso judicial o por el acreedor.

f. Moneda extranjera

Las transacciones en moneda extranjera se convierten a euros aplicando al importe en moneda extranjera, el tipo de cambio existente a la fecha en que se realiza la transacción.

A cierre del ejercicio los activos y pasivos financieros se valorarán al tipo de cambio a 31 de diciembre. Las diferencias de cambio tanto positivas como negativas que se originan, se reconocen en la cuentas de resultados en el ejercicio en el que surjan.

g. Impuesto sobre beneficios

La Ley 49/2002 regula el régimen fiscal de las entidades sin ánimo de lucro, debiendo entenderse por tales, entre otras, las Fundaciones inscritas en el registro correspondiente que cumplan los requisitos que se indican más adelante en esta misma nota. Las fundaciones que cumplan los requisitos de referencia estarán exentas del Impuesto sobre Sociedades por los beneficios o incrementos patrimoniales que se obtengan en cumplimiento de su actividad fundacional. Los requisitos principales exigidos para la exención en la Ley 49/2002 de Fundaciones son los siguientes:

- Perseguir fines de interés general, de carácter social, cívico, cultural, deportivo, de promoción del voluntariado social, etc.
- Destinar a fines de carácter fundacional, en el plazo de cuatro años a partir de su obtención, el 70 por 100 de las rentas netas y otros ingresos que se obtengan por cualquier concepto deducidos, en su caso, los impuestos correspondientes.
- Que la actividad desarrollada no consista en la realización de explotaciones económicas ajenas a su objeto o finalidad estatutaria.
- Que los cargos de Patronos no estén retribuidos, pudiendo ser reembolsados de los gastos debidamente justificados incurridos en el desempeño de su función.

Para el cálculo del Impuesto sobre Sociedades se han tenido en cuenta las exenciones contempladas en los artículos 18 y siguientes de la Ley 49/2002 y se ha estimado que la base imponible es nula.

Maria Teresa Verde Arribas
Secretaria

FUNDACIÓN ZARAGOZA LOGISTICS CENTER

- 7 -

Arturo Allaga López
Presidente



h. Ingresos y gastos por actividad propia

La Fundación valora los ingresos por entregas de bienes o prestación de servicios por el importe acordado.

Los ingresos derivados de la prestación de servicios, se reconocen considerando el grado de realización a la fecha de cierre cuando el importe de los ingresos, el grado de realización, los costes ya incurridos y los pendientes de incurrir, pueden ser valorados con fiabilidad y es probable que se reciban los beneficios económicos derivados de la prestación del servicio.

El ejercicio económico de la Fundación coincide con el año natural. Sin embargo, la temporada lectiva se extiende durante aproximadamente el período de nueve meses comprendido entre octubre y junio, por lo que al cierre de cada ejercicio económico la Fundación efectúa los ajustes necesarios para que las cuentas anuales abreviadas reflejen adecuadamente la correlación de gastos e ingresos.

Los ingresos procedentes de promociones para captación de recursos, de patrocinadores y de colaboraciones se reconocen cuando las campañas y actos se producen.

Ventas y otros ingresos ordinarios de la actividad mercantil

Se recogen en este epígrafe principalmente los siguientes ingresos:

- procedentes de las matrículas de los estudiantes: puesto que el curso académico transcurre desde agosto a mayo del año siguiente en el caso del ZLOG y de septiembre a junio del año siguiente en el MDL, los ingresos obtenidos por dichos programas se periodifican, registrando como tales aquellos devengados efectivamente durante el ejercicio.
- procedentes de aquellos proyectos de investigación que no han sido recibidos como una subvención. El importe imputado a ingreso corresponde con el nivel de ejecución del proyecto a fecha de cierre del ejercicio.

i. Subvenciones, donaciones y legados imputados al resultado del ejercicio

Las subvenciones, donaciones y legados se contabilizan como ingresos y gastos reconocidos en patrimonio neto cuando se obtiene, en su caso, la concesión oficial de las mismas y se han cumplido las condiciones para su concesión o no existen dudas razonables sobre la recepción de las mismas.

Las subvenciones, donaciones o legados concedidos por los asociados, fundadores o patronos se reconocen como tales, salvo que se otorgasen a título de dotación fundacional o fondo social, en cuyo caso se reconocen directamente en los fondos propios de la Entidad. También se reconocen directamente en los fondos propios, las aportaciones efectuadas por un tercero a la dotación fundacional.

En el caso de subvenciones concedidas para financiar gastos de carácter plurianual, se entienden cumplidas las condiciones establecidas para su concesión, si las condiciones de otorgamiento exigen la finalización del plan de actuación y la justificación de que se han realizado las actividades subvencionadas y cuando al cierre del ejercicio se hayan ejecutado, total o parcialmente. En el caso de ejecución parcial, la subvención se califica como no reintegrable en proporción al gasto ejecutado y siempre que no existan dudas razonables de que se concluirá en los términos fijados en las condiciones de otorgamiento.

Las subvenciones, donaciones y legados no reintegrables que se obtengan sin asignación a una finalidad específica se contabilizarán directamente en el excedente del ejercicio en que se reconozcan.

Las subvenciones de capital se imputan al resultado del ejercicio en proporción a la amortización correspondiente a los activos financiados con las mismas o en su caso, cuando se produzca la enajenación, baja o corrección valorativa por deterioro de los mismos.

Las subvenciones que se conceden para financiar gastos específicos se imputan a ingresos en el ejercicio que se devengan los gastos financiados.

j. Provisiones

Las provisiones se reconocen cuando la Fundación tiene una obligación presente, ya sea legal, contractual, implícita o tácita, como resultado de un suceso pasado; es probable que exista una salida de recursos que incorporen beneficios económicos futuros para cancelar tal obligación; y se puede realizar una estimación fiable del importe de la obligación.

El efecto financiero de las provisiones se reconoce como gasto financiero en la cuenta de resultados abreviada.

Las provisiones se revierten contra resultados cuando es probable que exista una salida de recursos para cancelar tal obligación.

k. Pasivos por retribuciones a los empleados

Las indemnizaciones por cese involuntario se reconocen en el momento en que existe un plan formal detallado y se ha generado una expectativa válida de que se va a producir la rescisión de la relación laboral entre el personal afectado, ya sea por haber comenzado a ejecutar el plan o por haber anunciado sus principales características.

l. Clasificación de activos y pasivos entre corriente y no corriente

La Fundación presenta el balance abreviado clasificando activos y pasivos como corrientes de acuerdo con el ciclo normal de explotación de la Fundación, dentro del periodo de 12 meses posteriores al cierre del ejercicio y como no corrientes en caso contrario.

m. Partes vinculadas

Las operaciones realizadas con partes vinculadas se reconocen por el valor razonable de la contrapartida recibida o a recibir, derivada de los mismos.

5. INMOVILIZADO MATERIAL E INTANGIBLE

El movimiento de las cuentas de inmovilizado material e intangible durante los ejercicios 2013 y 2012 ha sido el siguiente (en miles de euros):

Coste	Saldo 01.01.2012	Entradas	Salidas	Saldo 31.12.2012	Entradas	Salidas	Saldo 31.12.2013
Inmovilizado material	920	19	-36	903	32	-2	933
Inmovilizado intangible	319	2	-3	318	8	0	326
TOTALES	1.239	21	-39	1.221	40	-2	1.259

Amortización	Saldo 01.01.2012	Entradas	Salidas	Saldo 31.12.2012	Entradas	Salidas	Saldo 31.12.2013
Inmovilizado material	-617	-91	34	-674	-81	2	-753
Inmovilizado intangible	-222	-67	3	-285	-24	0	-309
TOTALES	-839	-158	37	-959	-105	2	-1.062

El importe de los activos intangibles y materiales totalmente amortizados a 31 de diciembre de 2013 asciende a 268 miles de euros y 440 miles de euros respectivamente. A 31 de diciembre de 2012 los importes ascendían a 141 y 431 miles de euros respectivamente.

La política de la Fundación es formalizar pólizas de seguros para cubrir los posibles riesgos a los que están sujetos los diversos elementos de su inmovilizado material. A 31 de diciembre no existe déficit de cobertura sobre el valor en libros del inmovilizado.

Los elementos de inmovilizado material se encuentran libres de cargas y gravámenes.

Maria Teresa Verde Arribas
Secretaria

FUNDACIÓN ZARAGOZA LOGISTICS CENTER

- 9 -

Arturo Aliaga López
Presidente

6. ARRENDAMIENTOS OPERATIVOS – ARRENDATARIO

La Fundación tiene arrendadas a terceros las oficinas en las que ejerce su actividad en régimen de arrendamiento operativo.

En octubre de 2009, la Fundación trasladó sus oficinas a Plaza, su domicilio social actual, y en cumplimiento del nuevo contrato de arrendamiento firmado el 15 de junio de 2009 se constituyó una fianza de 28 mil euros. El contrato de arrendamiento está en vigor hasta el 31 de julio de 2014 y se prevé una prórroga pendiente de aprobar por el patronato.

El importe de las cuotas de arrendamientos operativos reconocidos como gastos del ejercicio 2013 y 2012, asciende a 253 y a 265 mil euros respectivamente.

7. ACTIVOS FINANCIEROS

El detalle de los activos financieros que la Fundación tiene registrados a 31 de diciembre de 2013 y 2012 es el siguiente (en miles de euros):

No corriente	2013	2012
Fianzas y depósitos constituidos a largo plazo	58	107
Deudores comerciales y otras cuentas a cobrar a largo plazo	755	539
TOTAL	813	646

Corriente	2013	2012
Usuarios y otros deudores de la actividad propia	29	48
Deudores comerciales y otras cuentas a cobrar	1.288	1.698
Inversiones financieras a corto plazo	1.358	2.059
TOTAL	2.675	3.805

El epígrafe de Inversiones financieras a largo plazo a 31 de diciembre de 2013 y 2012, asciende a 58 y a 107 miles de euros respectivamente, según el siguiente detalle (en miles de euros):

Inversiones financieras L/P	Saldo 01.01.2012	Disminuciones	Saldo 31.12.2012	Disminuciones	Saldo 31.12.2013
Fianzas constituidas a l/p	28	-	28	-	28
Depósitos constituidos a l/p	148	-69	79	-49	30
TOTAL	176	-69	107	-49	58

Las fianzas constituidas a largo plazo por la Fundación se deben fundamentalmente al contrato de arrendamiento de las oficinas ubicadas en PLAZA que a 31 de diciembre de 2013 y de 2012 ascienden a 28 miles de euros.

Es política de la Fundación, avalar los préstamos concedidos a los estudiantes para cubrir los gastos de matrícula en el programa internacional ZLOG, permitiéndoles de esta forma acceso a la financiación bancaria nacional.

Se trata de préstamos por importes comprendidos entre los 7 miles de euros y los 25 miles de euros por un periodo comprendido entre los 4 y los 8 años, referenciados a tipos de interés fijo o variable.

En 2013 y 2012 se celebraron 6 y 9 operaciones de aval por importe de 73 y 140 miles de euros, respectivamente que no requirieron la constitución de depósito alguno.

Los depósitos constituidos a largo plazo como aval de los mencionados préstamos, ascienden al 31 de diciembre de 2013 y 2012 a 30 y 79 miles de euros respectivamente; están depositados en CAJA3 y devengan un tipo de interés fijo o variable a 5 años.

Las inversiones financieras a corto plazo se materializan en depósitos fijos en los que se invierte la liquidez disponible en las cuentas corrientes que la Fundación mantiene en las entidades financieras.

USUARIOS Y OTROS DEUDORES DE LA ACTIVIDAD PROPIA Y DEUDORES COMERCIALES Y OTRAS CUENTAS A COBRAR

El movimiento durante los ejercicios 2013 y 2012 ha sido el siguiente (en miles de euros):

	Saldo 01.01.2012	Aumentos	Disminuciones	Saldo 31.12.2012	Aumentos	Disminuciones	Saldo 31.12.2013
Deudores no corrientes	0	539	0	539	300	-84	755
Otros patrocinadores	11	152	-115	48	118	-137	29
Otros usuarios	391	1.420	-1.553	258	1.007	-996	269
Deudores	1.491	1.782	-1.833	1.440	834	-1.255	1.019
TOTAL	1.893	3.893	-3.501	2.285	2.259	-2.472	2.072

Dentro del epígrafe de Deudores no corrientes y corrientes al 31 de diciembre de 2013 y 2012 se recogen, entre otras, los créditos mantenidos con Administraciones Públicas por las concesiones de subvenciones por importe de 1.774 y 1.979 miles de euros, respectivamente. Estas, a su vez incluyen los saldos deudores con el Gobierno de Aragón en concepto de subvenciones por importe de 427 y 630 miles de euros en 2013 y 2012 respectivamente y el saldo deudor con el Fondo Social Europeo por importe de 669 y 553 miles de euros en 2013 y 2012 respectivamente.

8. PASIVOS FINANCIEROS

La clasificación de los pasivos financieros es la siguiente (en miles de euros):

Instrumentos financieros a largo plazo a coste amortizado	2013	2012
Otras deudas a largo plazo	167	534
TOTAL	167	534

Instrumentos financieros a corto plazo a coste amortizado	2013	2012
Deudas con entidades de crédito	6	7
Deudas a corto plazo transformables en subvenciones	413	549
Proveedores de inmovilizado	17	14
Proveedores varios	0	2
Acreedores varios	97	119
Remuneraciones pendientes de pago	18	37
Otros	3	3
TOTAL	554	731

Maria Teresa Verde Arribas
Secretaria

FUNDACIÓN ZARAGOZA LOGISTICS CENTER

- 11 -

Arturo Aliaga López
Presidente

La información sobre los aplazamientos de pago efectuados a proveedores (Disposición adicional tercera. "Deber de información" de la Ley 15/2010, de 5 de julio) se presenta a continuación:

	2013		2012	
	Importe	%	Importe	%
Dentro del plazo máximo legal	1.059	93%	1.270	93%
Resto	40	7%	91	7%
Total de pagos del ejercicio	1.099	100%	1.361	100%
PMPE (días) de pago	13		20	
Aplazamiento que a la fecha de cierre sobrepasan el plazo máximo legal	3		9	

9. FONDOS PROPIOS

Las variaciones en el patrimonio neto se muestran en la Cuenta de resultados abreviada. El detalle de los Patronos de la Fundación es el siguiente:

- Gobierno de Aragón
- Ibercaja
- CAJA3
- Universidad de Zaragoza
- PLA-ZA
- Massachusetts Institute of Technology

La dotación fundacional registrada a 31 de diciembre de 2012 por importe de 5.800 mil euros fue aportada íntegramente por el Gobierno de Aragón en ejercicios anteriores.

A 31 de diciembre de 2013 la dotación fundacional es de 3.210 miles de euros por la compensación de excedentes negativos de ejercicios anteriores por 2.590 miles de euros, aprobado en el Patronato celebrado el 22 de julio de 2013.

10. SITUACIÓN FISCAL

El detalle de los saldos acreedores corrientes con Administraciones Públicas es como sigue:

Otras deudas con Administraciones Públicas	2013	2012
IVA	0	11
Seguridad Social	43	33
Retenciones	91	104
TOTAL	134	148

Según las disposiciones legales vigentes, las liquidaciones de impuestos no pueden considerarse definitivas hasta que no han sido inspeccionadas por las autoridades fiscales o ha transcurrido el plazo de prescripción de cuatro años.

La Fundación tiene abiertos a inspección fiscal los impuestos a los que se encuentra sujeta desde 1 de enero de 2009. En caso de inspección no se considera que surgieran pasivos adicionales de importancia.

En aplicación a lo dispuesto por Ley 49/2002, de 23 de diciembre, de Régimen Fiscal de las Entidades sin Fines Lucrativos y de Incentivos fiscales al Mecenazgo, las rentas obtenidas por la entidad procedentes de su patrimonio mobiliario o de la realización de actividades desarrolladas en cumplimiento de su objeto están exentas del Impuesto de Sociedades.

El detalle de las rentas es el siguiente:

- Donativos, donaciones y convenios de colaboración empresarial: artº 6.1a
- Subvenciones: artº 6.1c
- Procedentes del patrimonio mobiliario: artº 6.2
- Investigación científica y desarrollo tecnológico: artº 7.3
- Enseñanza: artº 7.7
- Organización de conferencias, cursos y seminarios: artº 7.8
- Venta de libros y material: artº 7.9

El detalle de los ingresos y gastos clasificados según el detalle anterior para el ejercicio 2013 y 2012 es el siguiente:

2013									
Actividades	FORMACIÓN			Organización de conferencias, cursos y seminarios	Investigación científica y desarrollo tecnológico	Donativos, donaciones y Convenios de colaboración empresarial	Subvenciones	Procedentes del patrimonio mobiliario y otros	Total
	Venta de libros y material	Educación	Total formación						
Ingresos	0	891	891	2	117	0	1.403	35	2.448
Compra de material	0	0	0	0	0	0	0	0	0
Gastos de personal	0	-718	-718	0	-117	0	-645	0	-1.480
Otros gastos explotación	0	-891	-891	-3	-74	0	-556	-7	-1.531
Amortizaciones y provisiones	0	-7	-7	0	0	0	-32	0	-39
Total gastos	0	-1.616	-1.616	-3	-191	0	-1.233	-7	-3.050
Resultado neto	0	-725	-725	-1	-74	0	170	28	-602

2012									
Actividades	FORMACIÓN			Organización de conferencias, cursos y seminarios	Investigación científica y desarrollo tecnológico	Donativos, donaciones y Convenios de colaboración empresarial	Subvenciones	Procedentes del patrimonio mobiliario y otros	Total
	Venta de libros y material	Educación	Total						
Ingresos	2	890	892	0	248	40	1.494	75	2.749
Compra de material	-4	0	-4	0	0	0	0	0	-4
Gastos de personal	0	-512	-512	-150	-234	0	-783	0	-1.679
Otros gastos explotación	0	-1.071	-1.071	-141	-165	-7	-631	-14	-2.029
Amortizaciones y provisiones	0	0	0	0	56	0	-39	0	17
Total gastos	-4	-1.583	-1.587	-291	-343	-7	-1.453	-14	-3.695
Resultado neto	-2	-693	-695	-291	-95	33	41	61	-946

Para la elaboración de este cuadro, los gastos directos de cada actividad se imputan íntegramente a la actividad que lo generó, pero aquellos gastos comunes a más de una actividad han sido distribuidos e incorporados en la línea de otros gastos de la explotación, con arreglo a los siguientes criterios:

- los gastos derivados del uso y mantenimiento de las instalaciones, como alquileres, suministros, servicios de limpieza, mantenimientos y reparaciones, etcétera, se imputan en base a los metros cuadrados utilizados por cada una de las actividades.
- los gastos derivados del consumo de determinados servicios o fungibles como material de oficina, seguros, gastos de formación, prevención de riesgos, el consumo de teléfono, etc. se reparten en función de los recursos humanos destinados a cada actividad.
- los gastos derivados de la actividad que no van ligados ni a instalaciones ni a personas, como los servicios bancarios, servicios legales, auditoría financiera, etc., se han repartido en proporción al volumen de ingresos.


Durante los ejercicios 2013 y 2012, la Fundación no ha realizado actividades distintas de las ligadas a su objeto social, de modo que el excedente del ejercicio se ajustará a efectos de la presentación del Impuesto de Sociedades del ejercicio, resultando una base imponible igual a cero.

Maria Teresa Verde Arribas
Secretaria

FUNDACIÓN ZARAGOZA LOGISTICS CENTER

- 13 -

Arturo Aliaga López
Presidente



11. INGRESOS Y GASTOS

1) GASTOS

- Ayudas Monetarias

Dentro de este epígrafe se incluyen fundamentalmente, las becas de estudios del programa de doctorado de la Fundación. El detalle del gasto por becas es el siguiente (en miles de euros):

	2013	2012
Becas programa de doctorado	49	66
Becas programas Master	42	48
Becas de ayuda a la investigación	2	53
Otras becas	9	11
TOTAL	102	178

- Gastos de personal

Los gastos de personal durante los años 2013 y 2012 tienen el siguiente detalle (en miles de euros):

	2013	2012
Sueldos y salarios	1.454	1.738
S.S. a cargo de la empresa	333	377
Otras cargas sociales	16	13
TOTAL	1.803	2.128

- Otros gastos de explotación

El detalle de Otros gastos de explotación es el siguiente (en miles de euros):

	2013	2012
Arrendamientos y cánones	319	324
Reparaciones y conservaciones	50	52
Servicios profesionales independientes y convenios	224	299
Publicidad, propaganda y relaciones públicas	64	104
Suministros	70	71
Otros gastos de explotación	271	337
Variación provisiones insolvencias	39	57
TOTAL	1.037	1.244

- Aprovisionamientos

La partida de aprovisionamientos ascendió a 4 mil euros en 2012 correspondiendo éstos a la compra de libros para la venta a los estudiantes de los programas de Máster. En 2013 no se produjeron compras por este concepto de importancia.

2) INGRESOS

- Ingresos de promociones, patrocinadores y colaboradores

Estas aportaciones son consecuencia de los acuerdos suscritos con los correspondientes patrocinadores. El detalle de los ingresos devengados en el ejercicio es el siguiente (miles de euros):

	2013	2012
Zaragoza Academic Program	123	82
Convenios de colaboración de investigación	0	40
Otros	5	7
TOTAL	128	129

- Ingresos por subvenciones, donaciones y legados imputados al resultado del ejercicio

La Fundación recibió del Gobierno de Aragón una aportación de 420 miles de euros y 475 miles de euros en 2013 y 2012 respectivamente en concepto de subvención de la explotación.

El resto del importe recogido en este epígrafe incluye las cantidades traspasadas a resultados de Subvenciones, donaciones y legados de carácter plurianual, así como las subvenciones cuyo periodo es inferior a una anualidad y que se imputan directamente en la cuenta de resultados.

El detalle de las cantidades traspasadas a la cuenta de resultados se expone en la nota 12. "Subvenciones, donaciones y legados".

- Ventas y otros ingresos ordinarios de la actividad mercantil

Se trata de los ingresos procedentes de la actividad de Formación, fundamentalmente de la matrícula de los estudiantes de los dos programas, así como de aquellos proyectos de investigación que no se han obtenido a través de subvenciones.

- Ingresos accesorios y otros de gestión corriente

Se incluyen en este epígrafe los ingresos derivados de la venta de material académico a los estudiantes, y que sólo constituye una actividad accesoria poco relevante.

12. SUBVENCIONES, DONACIONES Y LEGADOS

El movimiento de las subvenciones, donaciones y legados recibidos registrado en el patrimonio neto durante el ejercicio 2013 y 2012 y el detalle de las partidas que componen este capítulo es el siguiente (miles de euros):

Maria Teresa Verde Arribas
Secretaria

FUNDACIÓN ZARAGOZA LOGISTICS CENTER

- 15 -

Arturo Allaga López
Presidente

	Saldo 01.01.2012	Entradas	Salidas (devoluciones)	Imputado a resultados	Saldo 31.12.2012	Entradas	Salidas (devoluciones)	Imputado a resultados	Saldo 31.12.2013
Subvenciones	6	-	-1	-4	1	-	-	-	1
Donaciones	4	-	-	-3	1	-	-1	-	0
Legados	-	-	-	-	-	-	-	-	-
Otras subvenciones	-	1.022	-	-1.022	-	980	-	-980	-
TOTALES	10	1.022	-1	-1.029	2	980	-1	-980	1

Otras subvenciones y donaciones recogen los importes concedidos y traspasados a resultados de proyectos de investigación.

El detalle de las subvenciones, donaciones y legados recibidos durante los ejercicios 2013 y 2012, y el detalle de las recibidas en años anteriores que no fueron totalmente imputadas a resultados es el siguiente (en miles de euros):

Año de concesión	Órgano / Entidad concedente	Finalidad	Importe total concedido	Imputado a resultados anteriores	Imputado a resultados del ejercicio 2012	Imputado a resultados del ejercicio 2013	Pendiente de imputar
2007	Gobierno de Aragón, Dpto. Ciencia, Tecnología y Universidad	GRUPOS DE INVESTIGACIÓN 2007	9	7	1	0	0
2007	M. de Fomento	INTERNODAL	56	61	-5		0
2009	Gobierno de Aragón	GRUPOS DE INVESTIGACIÓN 2009	15	13	1	0	0
2009	M. de Fomento	PLATAFORMAS	116	120	-4		0
2009	SIEMENS SA	CESIÓN SIEMENS	4	2	1	1	0
2009	M. de Ciencia e Innovación	APRENDIZAJE COLABORATIVO	12	11	1	0	0
2009	M. de Ciencia e Innovación	TECNICOS DE APOYO	57	45	11		0
2009	M. de Ciencia e Innovación	EUROCIENCIA	155	98	53	4	0
2009	Gobierno de Aragón Y UE	FSE	1.285	759	187	339	0
2010	ATON MANAGING MOBILITY	CESIÓN SW MIDDLEWARE	6	3	3		0
2010	EACEA TEMPUS EUROPA	PARENIS	35	17	10	3	4
2010	EUROPEAN COMMISSION	GREEN SUPPLY CHAIN	207	140	67	0	0
2010	Gobierno de Aragón	CLUSTER ALIA	40	38	1	1	0
2011	M. de Ciencia e Innovación	LOGISTOP	116	71	44	0	0
2011	INAEM	CONTRATACIÓN	12	1	11		0
2011	Ministerio de Ciencia e Innovación	MEDUSA	37	18	19		0
2011	EUROPEAN COMMISSION	CASSANDRA	289	52	103	100	34
2011	EUROPEAN COMMISSION	CO3	67	4	41	21	2
2011	EUROPEAN COMMISSION	FLOUE	70	0	67	3	0
2011	M. de Ciencia e Innovación	LOGISTOP	65	0	30	35	0
2011	Gobierno de Aragón	MOVILIDAD	7	0	7		0
2012	Gobierno de Aragón	DGA 2012	475	0	475		0
2013	Gobierno de Aragón	DGA 2013	420	0	0	420	0
2012	M. Economía y Competitividad	RAMÓN Y CAJAL	27	0	28	-1	0
2012	EUROPEAN COMMISSION	SAFEPOST	270	0	56	83	131
2012	Gobierno de Aragón	GRUPOS DE INVESTIGACIÓN 2012	14	0	14		0
2012	EUROPEAN COMMISSION	SO COOL	190	0	69	86	35
2012	EUROPEAN COMMISSION	FUTUREMED	402	0	46	144	212
2012	ALIA - Asociación Logística Innovadora de Aragón	DUMZ	12	0	5	7	0
2012	EUROPEAN COMMISSION	WINN	192	0	14	87	91
2012	Gobierno de Aragón	INVESTMENT GRANT	141	0	141		0
2013	CDTI- Centro para el Desarrollo Tecnológico Industrial	SOST - Movilidad	4	0	0	4	0
2013	EUROPEAN COMMISSION	SOLUTIONS	34	0	0	9	25
2013	M. de Ciencia e Innovación	LOGISTOP	94	0	0	49	45
2013	Gobierno de Aragón	GRUPOS DE INVESTIGACIÓN 2013	7	0	0	7	0
TOTAL			4.942	1.460	1.497	1.402	579

Hasta la fecha los proyectos se están cumpliendo por la Fundación en los términos contemplados en la convocatoria original o en los términos aprobados por el organismo que adjudicó la misma si fueron solicitados cambios. No se esperan revocaciones significativas por parte de los organismos concedentes de las mencionadas subvenciones.

Los traspasos a resultados se encuentran clasificados en el epígrafe Subvenciones, donaciones y legados de la cuenta de resultados al tratarse de subvenciones a la actividad propia.

13. ACTIVIDAD DE LA ENTIDAD. APLICACIÓN DE ELEMENTOS PATRIMONIALES A FINES PROPIOS. GASTOS DE ADMINISTRACIÓN

13.1 ACTIVIDADES DE LA ENTIDAD EN 2013

I. ACTIVIDADES REALIZADAS

ACTIVIDAD 1

A) Identificación.

Denominación de la actividad	Educación
Tipo de actividad	Propia
Identificación de la actividad por sectores	Educación
Lugar desarrollo de la actividad	Zaragoza

La actividad de educación del ZLC, como centro perteneciente a la red MIT Global SCALE Network, se centra en los programas máster y de ejecutivos que están diseñados para formar a los líderes del futuro en el área de logística y gestión de cadena de suministro. El marcado carácter internacional del alumnado y el reducido tamaño de la clase, son sus dos señas de identidad, que no solo facilitan la interacción con el profesorado, sino que también favorecen un fuerte sentimiento de comunidad entre los estudiantes, que perdura tras la graduación y aumenta durante el desempeño de sus carreras profesionales. Esta red internacional de expertos - graduados y profesores-, supone un gran apoyo profesional y una fuente única de contactos. Otro ingrediente fundamental es la fuerte interacción de los estudiantes con la industria tanto local como internacional. El desarrollo de los proyectos fin de máster con empresas permite, por un lado a los estudiantes poner en práctica los conceptos aprendidos en la clase, y aplicarlos a problemas reales de las empresas, y por otro, ayudar a las empresas a encontrar soluciones prácticas a un menor coste. Más de 800 estudiantes han pasado por las aulas del Zaragoza Logistics Center, en Zaragoza, provenientes de distintos países de África, Asia, Europa, Latinoamérica y Norteamérica, lo que ha permitido llevar el nombre de Zaragoza por más de 50 países.

B) Recursos humanos empleados en la actividad.

TIPO	Número		Nº horas /año	
	Previsto	Realizado	Previsto	Realizado
Personal asalariado	23	20	36.335	32.000
Personal con contrato de servicios	--	--	--	--
Personal voluntario	--	--	--	--

Maria Teresa Verde Arribas
Secretaria

FUNDACIÓN ZARAGOZA LOGISTICS CENTER

Arturo Aliaga López
Presidente

C) Beneficiarios o usuarios de la actividad.

TIPO	Número	
	Previsto	Realizado
Personas físicas	124	145
Personas jurídicas	160	163

D) Recursos económicos empleados en la actividad (en miles de euros)

GASTOS / INVERSIONES	Educación	
	Previsto	Realizado
Gastos por ayudas monetarias	100	102
Aprovisionamientos	2	0
Gastos de personal	891	798
Otros gastos de la actividad	861	611
Amortización del Inmovilizado y provisiones	78	59
Subtotal de gastos	1.932	1.570
Adquisiciones de Inmovilizado	30	20
Subtotal Inversiones	30	20
Total Recursos Empleados	1.962	1.590

E) Objetivos: El plan de actuación para 2013 contaba con tener casi 300 alumnos en los diferentes programas, y se ha superado en un 8%, aun a pesar de haber contado con menos recursos de los previstos. Además el grado de empleabilidad sigue siendo excelente superando incluso las previsiones. Al igual que en 2012, no se ha incorporado ningún estudiante al programa de doctorado, debido fundamentalmente a un cambio en la orientación del programa y a las restricciones presupuestarias.

Objetivo	Indicador	Cuantificación	
		Previsto	Realizado
Formación en programa internacional	nº alumnos	44	41
Formación en programa nacional	nº alumnos	57	69
Formación especializada a ejecutivos	nº alumnos	150	152
Formación a estudiantes del programa doctorado	nº alumnos	33	46
Empleabilidad de estudiantes de programas master	%	85%	90%

ACTIVIDAD 2

A) Identificación.

Denominación de la actividad	Investigación
Tipo de actividad	Propia
Identificación de la actividad por sectores	Investigación
Lugar desarrollo de la actividad	Zaragoza

El programa de investigación del ZLC está alineado con su compromiso por contribuir al crecimiento económico y fomentar la competitividad empresarial a través de la generación de conocimiento, su transferencia y el desarrollo de innovación.

ZLC está orientado a mejorar la gestión de la cadena de suministro y su integración con el negocio de la empresa. La investigación se centra en líneas de investigación como la sostenibilidad de las cadenas de suministro, el transporte y la movilidad urbana, la gestión de inventario y diseño de redes de cadenas de suministro avanzadas, el aprendizaje organizacional en el ámbito de las cadenas de suministro, la logística humanitaria o las cadenas globales de suministro sanitario e interacción entre la cadena de suministro y finanzas, entre otras.

B) Recursos humanos empleados en la actividad.

TIPO	Número		Nº horas /año	
	Previsto	Realizado	Previsto	Realizado
Personal asalariado	21	19	33.876	30.400
Personal con contrato de servicios	--	--	--	--
Personal voluntario	--	--	--	--

C) Beneficiarios o usuarios de la actividad.

TIPO	Número	
	Previsto	Realizado
Personas físicas	--	--
Personas jurídicas	--	--

La transferencia de los resultados de investigación se materializa a través de las publicaciones que tienen impacto a nivel mundial

D) Recursos económicos empleados en la actividad

GASTOS / INVERSIONES	Investigación	
	Previsto	Realizado
Gastos de personal	1.194	1.005
Otros gastos de la actividad	411	390
Amortización del Inmovilizado y provisiones	78	85
Subtotal de gastos	1.683	1.480
Adquisiciones de Inmovilizado	30	20
Subtotal Inversiones	30	20
Total Recursos Empleados	1.713	1.500

E) Objetivos: para 2013 se estimó un nivel de actividad en proyectos de investigación similar al del ejercicio anterior y por tanto un nivel de gastos similar también. Sin embargo, la salida de algunos profesores de la Fundación cuyo puesto no ha sido reemplazado, ha reducido los gastos significativamente, aunque también los ingresos por proyectos.

Objetivo	Indicador	Cuantificación	
		Previsto	Realizado
Impacto en publicaciones de referencias	Número de publicaciones	8	5
Desarrollo de líneas de investigación	Número de proyectos	27	23
Difusión de los avances en investigación	Eventos de difusión	6	8
Difusión de los avances en investigación	Presentaciones en congresos	16	6

II. RECURSOS ECONÓMICOS TOTALES EMPLEADOS POR LA ENTIDAD

Gastos e inversiones	Educación	Investigación	Total
Gastos por ayudas monetarias	102	-	102
Aprovisionamientos	0	-	0
Gastos de personal	798	1.005	1.803
Otros gastos de la actividad	611	390	1.001
Amortización del inmovilizado y provisiones	59	85	144
Subtotal de gastos	1.570	1.480	3.050
Adquisiciones de inmovilizado	20	20	40
Subtotal inversiones	20	20	40
Total Recursos Empleados	1.590	1.500	3.090

Maria Teresa Verde Arribas
Secretaria

Arturo Atiaga López
Presidente

III. RECURSOS ECONÓMICOS TOTALES OBTENIDOS POR LA ENTIDAD

A) Ingresos obtenidos por la entidad (en miles de euros)

INGRESOS	Previsto	Realizado
Rentas y otros ingresos derivados del patrimonio	30	30
Ventas y prestaciones de servicios de las actividades propias	1.420	1.016
Ingresos ordinarios de las actividades mercantiles	-	-
Subvenciones del sector público	1.350	1.402
Aportaciones privadas	250	-
Otros tipos de ingresos	-	-
TOTAL INGRESOS PREVISTOS	3.050	2.448

B) Otros recursos económicos obtenidos por la entidad

OTROS RECURSOS	Previsto	Realizado
Deudas contraídas	--	--
Otras obligaciones financieras asumidas	--	--
TOTAL OTROS RECURSOS PREVISTOS	--	--

IV. DESVIACIÓN ENTRE PLAN DE ACTUACIÓN Y DATOS REALIZADOS

El plan de actuación para 2013 contemplaba un resultado negativo de 1.292 miles de euros y el resultado negativo final ha sido de 602 mil, esto es, una pérdida menor del 53%. Este menor déficit de 690 mil euros es el resultado de una aportación neta mayor de los patronos de 500 mil euros como consecuencia del aplazamiento del contrato con el MIT hasta octubre de 2015. Por otra parte, ha habido una mejora de los resultados propios de las actividades de la fundación en 191 mil euros como consecuencia de una reducción de los gastos, que aunque han experimentado el mismo porcentaje de descenso que los ingresos, el 14%, en términos absolutos ha significado una contribución neta de 191 mil euros al resultado del ejercicio. La reducción de los ingresos procede del área de investigación, (el área de educación ha generado prácticamente el mismo nivel de ingresos) y las razones han sido el descenso de financiación en convocatorias públicas, tanto nacionales como europeas, el retraso en el arranque de proyectos europeos y una menor actividad en proyectos privados, todo ello consecuencia a su vez, de la actual situación de la economía global.

La información relativa al ejercicio 2012 se adjunta como Anexo II

13.2 APLICACIÓN DE ELEMENTOS PATRIMONIALES A FINES PROPIOS

A) La dotación fundacional se realizó en el ejercicio 2003 por aportación en efectivo de 1,8 millones de euros. En los ejercicios 2004 y 2005 se han recibido aportaciones adicionales por importe de 2 millones de euros, cada una, satisfechas por uno de los patronos. Todos los elementos integrantes del activo del balance se entienden directamente vinculados al cumplimiento de los fines propios.

B) El detalle de las rentas e ingresos del artículo 3.2º de Ley 49/2002 ha sido elaborado según las indicaciones del protectorado de la Fundación y se recoge en el Anexo I.

La Fundación tiene como fines fundacionales la investigación científica y el desarrollo tecnológico en el ámbito de la logística, la enseñanza con criterios de excelencia, contribuir al desarrollo económico de Plaza mediante la investigación y la transferencia de conocimientos en el ámbito de la logística y cooperar con la Universidad de Zaragoza para la investigación y la docencia en materias relacionadas con la logística.

No se han realizado actividades diferentes a las contempladas en los fines fundacionales, por lo que todos los gastos, a excepción de los gastos financieros, tributos y gastos de desplazamientos de patronos, son gastos de la actividad propia.

13.3 GASTOS DE ADMINISTRACIÓN

Los gastos de administración recogen, entre otros, los gastos por el servicio de traducción de las reuniones de patronato y los gastos de notaría por la elevación a público de los acuerdos adoptados, pero no se incluye ningún gasto reembolsable a patronos por la asistencia a los Patronatos.

Ejercicio	Límite		Gastos directamente ocasionados por la administración del patrimonio	Gastos resarcibles a los patronos	Total gastos de administración	No supera
	5% fondos propios	20% resultado contable corregido				
2012	160	546	-	1	1	545
2013	130	487	-	2	2	485

14. OPERACIONES CON PARTES VINCULADAS

El personal de alta dirección de la Fundación ha recibido de ésta durante los ejercicios 2013 y 2012, las siguientes retribuciones (en miles de euros):

	2013	2012
Sueldos y salarios	129	112
Dietas por desplazamiento	1	1
Total	130	113

Las partes vinculadas con las que la Fundación ha realizado transacciones durante los ejercicios 2013 y 2012, así como la naturaleza de dicha vinculación, son las siguientes:

	Naturaleza de la vinculación
Gobierno de Aragón	Patrono
Universidad de Zaragoza	Patrono
PLAZA	Patrono
Ibercaja	Patrono
Caja3	Patrono
Alta dirección	Directivo

Los saldos mantenidos con entidades vinculadas son:

Maria Teresa Verde Arribas
Secretaría

FUNDACIÓN ZARAGOZA LOGISTICS CENTER

- 21 -

Arturo Allaga López
Presidente

	2013	2012
Inversiones financieras a largo plazo	58	107

	2013	2012
Inversiones financieras a corto plazo	1.358	2.059
Otros deudores	1.095	1.183
Fondo Social Europeo	669	553
Subvenciones	427	630
Efectivo y otros activos líquidos equivalentes	277	320
Deudas a corto plazo	6	-5
Deudas con entidades de crédito	-1	-5
Otras deudas a corto plazo	7	0
Otros acreedores	0	-24

Las transacciones realizadas con entidades vinculadas son las siguientes:

	2013	2012
Ingresos de la entidad por actividad propia	431	685
Subvenciones, donaciones y legados imputados a resultados del ejercicio	431	685
Otros gastos de la actividad	67	74
Ingresos financieros	29	69
Servicios y comisiones bancarias	2	2

Con fecha 29 de marzo de 2010, la Fundación firmó con el Massachusetts Institute of Technology (MIT) una adenda al Memorando de Acuerdo de 23 de julio de 2003, por el que se establecía la colaboración con el MIT en el ámbito de la logística y la gestión de la cadena de suministro. Esta adenda ampliaba el periodo de colaboración con ZLC de diez a veinte años, esto es, desde el 30 de septiembre de 2013 (fecha de finalización del Memorando) hasta el 30 de septiembre de 2023, con un coste anual para ZLC de setecientos mil euros anuales, actualizados con el IPC publicado por el INE, y pagaderos el 1 de octubre de cada año, siendo el primer pago el 1 de octubre de 2013. Sin embargo, y como consecuencia de las restricciones presupuestarias del Gobierno de Aragón y por tanto de la Fundación, se firmó una segunda adenda el 7 de marzo de 2013, por la cual 1) se amplía en dos años adicionales el plazo de colaboración extendiéndose por veintidós años hasta el 30 de septiembre de 2025 y 2) se retrasa el primer pago de 700 miles de euros al 1 de octubre de 2015. Desde el 30 de septiembre de 2013 hasta el 30 de septiembre de 2015 MIT seguirá prestando apoyo y colaboración al ZLC en idénticos términos y su coste queda incluido en los pagos ya efectuados por la Fundación en periodos anteriores. Si llegada la fecha del primer pago conforme al calendario pactado en la segunda adenda al Memorando de Acuerdo con el MIT, esto es, el día 1 de octubre de 2015, la Fundación no pudiera hacer frente al pago, este impago no generaría el vencimiento anticipado parcial o total de los importes pactados sin perjuicio de la facultad del MIT de dar por resuelto el Memorando de Acuerdo.

15. OTRA INFORMACIÓN

a) Información relacionada con los patronos

Durante los ejercicios 2013 y 2012, la Fundación no ha satisfecho importe alguno en concepto de retribuciones devengadas por los miembros de su Patronato, tal y como se dispone en el artículo 20 de sus Estatutos y en el artículo 15 de la Ley 50/2002 de Fundaciones.

Por otra parte, los miembros del Patronato tampoco han percibido de la Fundación retribuciones por prestación de servicios distintos de los que implica el desempeño de sus funciones como miembros del órgano de gobierno.

Durante 2012 causaron baja el Presidente y el Vocal de la Universidad de Zaragoza, siendo nombrados D. Arturo Aliga López, a propuesta del Gobierno de Aragón y que aceptó su cargo en la reunión del Patronato de 28 de Marzo de 2012; y D. Fernando Beltrán Blázquez a propuesta del Rector de la Universidad de Zaragoza, quien aceptó el cargo en la reunión del Patronato de 11 de julio de 2012. Ambos formalizaron, por escrito, su aceptación para ser miembros patronos de la Fundación ZLC en la oficina del Protectorado. No se han producido cambios en la composición del Patronato durante el ejercicio 2013.

A fecha 31 de diciembre de 2013, los patronos de la Fundación, a excepción de uno de los vocales de PLAZA pendiente de nombramiento a la fecha de formulación de las cuentas, son:

PRESIDENTE

Excmo. Sr. D. Arturo Aliga López
Consejero de Industria e Innovación. GOBIERNO DE ARAGÓN

VOCALES

Sr. D. Yossi Sheffi
MASSACHUSETTS INSTITUTE OF TECHNOLOGY

Excmo. Sr. D. Rafael Fernández de Alarcón Herrero
Consejero de Obras Públicas, Urbanismo, Vivienda y Transportes. GOBIERNO DE ARAGÓN

Ilmo. Sr. D. Tomás Martínez Terrer
Director General de Universidades. GOBIERNO DE ARAGÓN

Ilma. Sr. Dña. Cristina Moreno Casado.
Secretaria General Técnica de la Presidencia. GOBIERNO DE ARAGÓN

Ilmo. Sr. D. José María García López
Director General de Economía. GOBIERNO DE ARAGÓN

Sra. D^a. Isabel López González
PLA-ZA

Sr. D. José Luis Marqués Insa
PLA-ZA

Vacante
PLA-ZA

Sra. D^a. Teresa Fernández Fortún
Jefe de Estudios, Comunicación y Empresas Desarrollo Regional. IBERCAJA

Sra. D^a. María González Guindín
Directora de la Obra Social y Cultural de la Caja de Ahorros de la Inmaculada.

Ilmo. Sr. D. José Fernando Beltrán Blázquez
UNIVERSIDAD DE ZARAGOZA

SECRETARIA NO PATRONA

Sra. D^a María Teresa Verde Arribas

b) Número medio de empleados

El número medio de personas empleadas en el ejercicio 2013 y 2012 ha sido de 35,91 y 43,49 respectivamente siendo su clasificación la siguiente:

María Teresa Verde Arribas
Secretaria

FUNDACIÓN ZARAGOZA LOGISTICS CENTER

- 23 -

Arturo Aliga López
Presidente

	2013			2012		
	Hombres	Mujeres	Total	Hombres	Mujeres	Total
Alta dirección	1,00	-	1,00	1,00	-	1,00
Profesorado	4,30	1,84	6,14	5,30	1,34	6,64
Investigación	6,71	4,01	10,72	7,04	4,43	11,47
Estructura	2,95	15,10	18,05	6,27	18,11	24,38
Total	14,96	20,95	35,91	19,61	23,88	43,49

c) Grado de cumplimiento del código de conducta

Las actividades de la Fundación no están expuestas a significativos riesgos financieros. El programa de gestión del riesgo global de la Fundación se centra en la incertidumbre de los mercados financieros y trata de minimizar los efectos potenciales adversos sobre la rentabilidad financiera de la Fundación.

La gestión del riesgo está controlada con arreglo a políticas aprobadas por el Patronato que identifica, evalúa y cubre los riesgos financieros y proporciona políticas para la gestión del riesgo global, así como para materias concretas tales como riesgo de liquidez e inversión del excedente de liquidez.

d) Remuneración de los auditores

Los honorarios correspondientes a la auditoría de las cuentas anuales abreviadas del ejercicio 2013 y 2012 han ascendido a 5.740 euros en ambos ejercicios.

16. INVENTARIO

Se adjunta en el Anexo III y IV el inventario de la Fundación a 31 de diciembre de 2013 y 2012, respectivamente.

ANEXO I. CUADRO DE RENTAS

Ejercicio	Resultado contable	Ajustes positivos			Ajustes negativos	Resultado contable corregido	Acuerdo Patronato distribución		
		Dotaciones	Gastos actividad propia	Gastos no deducibles	Ingresos no computables		A fines	A dotación	A reservas
2009	486	152	3.702	3.854	0	4.340	3.854	0	0
2010	-453	194	4.222	4.417	0	3.964	4.417	0	0
2011	-819	254	3.950	4.204	0	3.385	4.204	0	0
2012	-946	185	3.491	3.675	0	2.729	3.675	0	0
2013	-602	144	2.891	3.035	0	2.434	3.035	0	0

Inversiones realizadas en cumplimiento de fines								
Concepto	Adquisición		Financiación			Imputadas a fines		
	Fecha	Valor	Recursos propios	Subvención	Préstamo	Hasta (n)	En (n)	Pendiente
	2009	375	371	4			375	
	2010	173	165	7			173	
	2011	96	95	1			96	
	2012	21	16	5			21	
	2013	40	40	0			40	

Seguimiento de los recursos destinados a cumplimiento de fines										
Ejercicio	Resultado contable corregido	Recursos destinados en el ejercicio a cumplimiento de fines				Recursos pendientes de destinar a fines	Recursos destinados a cumplimiento de fines hechos efectivos en el ejercicio			Total recursos hechos efectivos
		Gastos actividad propia	Inversiones realizadas	Total recursos destinados	% sobre rtdo. Contable corregido		2011	2012	2013	
2009	4.340	3.702	375	4.077	94%	0	0	0	0	
2010	3.964	4.222	173	4.395	111%	0	0	0	0	
2011	3.385	3.950	96	4.046	120%	0	0	0	0	
2012	2.729	3.491	21	3.512	129%	0	0	0	0	
2013	2.434	2.891	40	2.931	120%	0	0	0	0	

Seguimiento de los recursos destinados a dotación o reservas									
Ejercicio	Resultado contable corregido	Recursos a destinar, según acuerdo de Patronato				Recursos a destinar a dotación fundacional y reservas hechos efectivos en el ejercicio			Total recursos hechos efectivos
		Dotación fundacional	Reservas	Total	%	2003	2004	2005	
2009	0	0	0	0	0%	0	0	0	0
2010	0	0	0	0	0%	0	0	0	0
2011	0	0	0	0	0%	0	0	0	0
2012	0	0	0	0	0%	0	0	0	0
2013	0	0	0	0	0%	0	0	0	0

Maria Teresa Verde Arribas
Secretaria

FUNDACIÓN ZARAGOZA LOGISTICS CENTER

- 25 -

Arturo Aliaga López
Presidente

ANEXO II. ACTIVIDADES DE LA ENTIDAD EN 2012

I. ACTIVIDADES REALIZADAS

ACTIVIDAD 1

A) Identificación.

Denominación de la actividad	Educación
Tipo de actividad	Propia
Identificación de la actividad por sectores	Educación
Lugar desarrollo de la actividad	Zaragoza

La actividad de educación del ZLC, como centro perteneciente a la red MIT Global SCALE Network, se centra en los programas máster y de ejecutivos que están diseñados para formar a los líderes del futuro en el área de logística y gestión de cadena de suministro. El marcado carácter internacional del alumnado y el reducido tamaño de la clase, son sus dos señas de identidad, que no solo facilitan la interacción con el profesorado, sino que también favorecen un fuerte sentimiento de comunidad entre los estudiantes, que perdura tras la graduación y aumenta durante el desempeño de sus carreras profesionales. Esta red internacional de expertos -graduados y profesores-, supone un gran apoyo profesional y una fuente única de contactos. Otro ingrediente fundamental es la fuerte interacción de los estudiantes con la industria tanto local como internacional. El desarrollo de los proyectos fin de máster con empresas permite, por un lado a los estudiantes poner en práctica los conceptos aprendidos en la clase, y aplicarlos a problemas reales de las empresas, y por otro, ayudar a las empresas a encontrar soluciones prácticas a un menor coste. Más de 800 estudiantes han pasado por las aulas del Zaragoza Logistics Center, en Zaragoza, provenientes de distintos países de África, Asia, Europa, Latinoamérica y Norteamérica, lo que ha permitido llevar el nombre de Zaragoza por más de 50 países.

B) Recursos humanos empleados en la actividad.

TIPO	Número		Nº horas/año	
	Previsto	Realizado	Previsto	Realizado
Personal asalariado	14,54	12,36	23.257	19.771
Personal con contrato de servicios	--	--	--	--
Personal voluntario	--	--	--	--

C) Beneficiarios o usuarios de la actividad.

TIPO	Número	
	Previsto	Realizado
Personas físicas	91	93
Personas jurídicas	--	--
Proyectos sin cuantificar beneficiarios	9	7

D) Recursos económicos empleados en la actividad

GASTOS / INVERSIONES	Importe	
	Previsto	Realizado
Gastos por ayudas y otros		
Ayudas monetarias	112	124
Aprovisionamientos	3	4
Gastos de personal	847	711
Otros gastos de la actividad	682	692
Amortización del Inmovilizado y provisiones	73	112
Gastos financieros		5
Diferencias de cambio		1
Subtotal de gastos	1.717	1.648
Adquisiciones de Inmovilizado	29	7
Subtotal Inversiones	29	7
Total Recursos Empleados	1.745	1.655

E) Objetivos: El plan de actuación para 2012 contaba con tener unos 50 estudiantes en los programas master, que sí se han conseguido. Sin embargo, no se ha incorporado ningún estudiante al programa de doctorado frente a los dos previstos, debido fundamentalmente a un cambio en la orientación del programa y a las restricciones presupuestarias por las que está pasando la Fundación. Se ha continuado realizando cursos ejecutivos, y si bien el número de cursos ha sido algo menor, estos han sido de mayor impacto económico y proyección internacional.

ACTIVIDAD 2

A) Identificación.

Denominación de la actividad	Investigación
Tipo de actividad	Propia
Identificación de la actividad por sectores	Investigación
Lugar desarrollo de la actividad	Zaragoza

El programa de investigación del ZLC está alineado con su compromiso por contribuir al crecimiento económico y fomentar la competitividad empresarial a través de la generación de conocimiento, su transferencia y el desarrollo de innovación.

ZLC está orientado a mejorar la gestión de la cadena de suministro y su integración con el negocio de la empresa. La investigación se centra en líneas de investigación como la sostenibilidad de las cadenas de suministro, el transporte y la movilidad urbana, la gestión de inventario y diseño de redes de cadenas de suministro avanzadas, el aprendizaje organizacional en el ámbito de las cadenas de suministro, la logística humanitaria o las cadenas globales de suministro sanitario e interacción entre la cadena de suministro y finanzas, entre otras.

B) Recursos humanos empleados en la actividad.

TIPO	Número		Nº horas /año	
	Previsto	Realizado	Previsto	Realizado
Personal asalariado	19,27	15,67	30.832	25.075
Personal con contrato de servicios	--	--	--	--
Personal voluntario	--	--	--	--

C) Beneficiarios o usuarios de la actividad.

Maria Teresa Verde Arribas
Secretaria

FUNDACIÓN ZARAGOZA LOGISTICS CENTER

Arturo Aliaga López
Presidente

TIPO	Número	
	Previsto	Realizado
Personas físicas	--	--
Personas jurídicas	--	--
Proyectos sin cuantificar beneficiarios	25	33

*La transferencia de los resultados de investigación se materializa a través de las publicaciones que tienen impacto a nivel mundial

D) Recursos económicos empleados en la actividad

GASTOS / INVERSIONES	Importe	
	Previsto	Realizado
Gastos por ayudas y otros		
Ayudas monetarias		54
Gastos de personal	1.490	1.266
Otros gastos de la actividad	508	364
Amortización del Inmovilizado y provisiones	73	66
Gastos financieros		6
Diferencias de cambio		1
Subtotal de gastos	2.072	1.756
Adquisiciones de Inmovilizado	29	13
Subtotal Inversiones	29	13
Total Recursos Empleados	2.101	1.769

E) Objetivos: para 2012 se estimó un nivel de actividad en proyectos de investigación similar al del ejercicio anterior y por tanto un nivel de gastos similar también. Sin embargo, la salida de algunos profesores de la Fundación cuyo puesto no ha sido reemplazado, ha reducido los gastos significativamente, sin que lejos de disminuir los ingresos por proyectos, estos han aumentado significativamente.

ACTIVIDAD 3

A) Identificación.

Denominación de la actividad	Organización de conferencias, cursos y seminarios
Tipo de actividad	Propia
Identificación de la actividad por sectores	Difusión
Lugar desarrollo de la actividad	Zaragoza

En ZLC se promueven las diferentes actividades realizadas en los ámbitos de formación en investigación en logística, destacando como objetivos prioritarios la captación de alumnos, pero fundamentalmente la difusión de los avances en logística a nivel local, nacional e internacional.

B) Recursos humanos empleados en la actividad.

TIPO	Número		Nº horas /año	
	Previsto	Realizado	Previsto	Realizado
Personal asalariado	3,75	3,21	5.997	5.133
Personal con contrato de servicios	--	--	--	--
Personal voluntario	--	--	--	--

C) Beneficiarios o usuarios de la actividad.

TIPO	Número	
	Previsto	Realizado
Personas físicas	--	--
Personas jurídicas	--	--
Proyectos sin cuantificar beneficiarios	30	35

D) Recursos económicos empleados en la actividad

GASTOS / INVERSIONES	Importe	
	Previsto	Realizado
Gastos de personal	194	151
Otros gastos de la actividad	116	133
Amortización del Inmovilizado y provisiones		7
Subtotal de gastos	309	291
Adquisiciones de Inmovilizado	3	1
Subtotal Inversiones	3	1
Total Recursos Empleados	312	292

E) Objetivos: la actividad de marketing prevista para 2012, muy similar en eventos y acciones a la de 2011, se ha ejecutado prácticamente un su totalidad, incluso realizando alguna actividad no prevista, con menores recursos humanos.

V. RECURSOS ECONÓMICOS TOTALES EMPLEADOS POR LA ENTIDAD

Actividades	Educación	Organización de conferencias, cursos y seminarios	Investigación científica y desarrollo tecnológico	Total
Ayudas monetarias	124		54	178
Aprovisionamientos	4			4
Gastos de personal	711	151	1.266	2.128
Otros gastos de la actividad	692	133	364	1.189
Amortización del Inmovilizado y provisiones	112	7	66	185
Gastos financieros	5	0	6	11
Diferencias de cambio	1	0	1	2
Subtotal de gastos	1.648	291	1.756	3.695
Adquisiciones de Inmovilizado	7	1	13	21
Subtotal Inversiones	7	1	13	21
Total Recursos Empleados	1.655	292	1.769	3.716

VI. RECURSOS ECONÓMICOS TOTALES OBTENIDOS POR LA ENTIDAD

C) Ingresos obtenidos por la entidad

INGRESOS	Previsto	Realizado
Rentas y otros ingresos derivados del patrimonio	45	70
Ventas y prestaciones de servicios de las actividades propias	913	1.183
Ingresos ordinarios de las actividades mercantiles	0	0
Subvenciones del sector público	1.223	1.494
Aportaciones privadas	700	0
Otros tipos de ingresos	0	2
TOTAL RECURSOS OBTENIDOS	2.882	2.749

Maria Teresa Verde Arribas
Secretaría

FUNDACIÓN ZARAGOZA LOGISTICS CENTER

Arturo Aliaga López
Presidente

D) Otros recursos económicos obtenidos por la entidad

OTROS RECURSOS	Previsto	Realizado
Deudas contraídas	--	--
Otras obligaciones financieras asumidas	--	--
TOTAL OTROS RECURSOS PREVISTOS	--	--

VII. DESVIACIÓN ENTRE PLAN DE ACTUACIÓN Y DATOS REALIZADOS

El plan de actuación para 2012 contemplaba un resultado negativo de 1.216 miles de euros y el resultado negativo final ha sido de 946 mil, esto es una pérdida menor del 22%. Este menor déficit de 270 mil euros es el resultado de la mejora de los resultados propios de las actividades de la fundación en 995 mil euros que ha compensado una menor aportación de los patronos en 725 mil euros.

La mejora de los resultados de las actividades propias de la fundación se ha debido tanto al aumento de los ingresos de investigación y de la formación a ejecutivos principalmente como a la reducción de los gastos con carácter general tanto de personal como operativos.

Anexo III
Libro Inventario
2013

Fecha adquisición	Descripción	Importe	Variaciones, provisiones, amortizaciones	Neto	Gravámenes afectación y otros
30/06/2012	DEUDA L/P SAFEPOST	-72.549,00		-72.549,00	
01/11/2012	DEUDA L/P WINN	-18.272,00		-18.272,00	
03/10/2012	DEUDA L/P FUTUREMED	-62.806,00		-62.806,00	
01/10/2013	DEUDA L/P SOLUTIONS	-13.315,00		-13.315,00	
31/12/2009	SOFTWARE COPIAS SEGURIDAD	1.330,21	1.316,89	13,32	
31/12/2009	MACFEE SPANKILLER	2.053,42	2.032,91	20,51	
31/12/2009	SOFT MATHEMATICA SK	2.050,38	2.029,99	20,39	
31/12/2009	END NOTE 6 LICENCIAS	1.492,83	1.477,84	14,99	
18/01/2011	EBOOK SIMULATION MODELING AND	61,38	60,44	0,94	
01/07/2011	PAGINA WEB ZLC	7.736,71	7.553,16	183,55	
15/02/2011	EBOOK TRIUMPH OF THE CITY: HOW	16,18	15,5	0,68	
28/03/2011	EBOOK: SUPERMODULARITY AND COM	82,28	75,7	6,58	
25/04/2011	POLICYMAKER 4.0	76,6	68,5	8,10	
27/04/2011	@RISK IND ACAD SOFTWARE GM THE	982,94	877,34	105,60	
11/04/2011	CRYSTAL BALL SOFTWARE ALSE	291	264,03	26,97	
25/05/2011	EBOOK PROSPECT THEORY	27,77	24,04	3,73	
25/05/2011	EBOOK COLLECTIVE DECISION-MAKI	157,83	136,87	20,96	
25/05/2011	EBOOK LECTURE NOTES IN MICROEC	17,18	14,88	2,30	
03/08/2011	EBOOK DISCRETE AND FRACTIONAL	94,74	76,1	18,64	
26/07/2011	BNTC SOFTWARE 250 LICENSE UPGR	375,56	304,5	71,06	
05/06/2012	BNTC SOFTWARE 100 LICENSE	805,39	603,37	202,02	
19/09/2011	VMWARE VSPHERE 4	1.729,44	1.316,29	413,15	
09/08/2011	EBOOK INVENTORY CONTROL	73,88	58,92	14,96	
28/09/2011	SOFTWARE FRFRNTTMGENT 2010 SNI	1.847,34	1.390,59	456,75	
15/12/2011	AMPL SINGLE-MACHINE ACADEMIC	307,34	209,54	97,80	
28/10/2011	ARCGIS 3D ANALYST MASTER LABKI	451,12	327,4	123,72	
17/01/2012	MATHCODE C++ WINDOWS -SAICA-	1.004,55	655,22	349,33	
25/01/2012	STATA SOFTWARE KAI TREPTE	75,33	48,54	26,79	
25/01/2012	MPLUS SOFTWARE KAI TREPTE	269,03	173,5	95,53	
29/02/2012	GRANTS FOR FOREIGN & INTERNATI	30,54	18,66	11,88	
02/01/2012	ARRANQUE MICROSOFT AXAPTA	26.130,00	17.396,51	8.733,49	
19/12/2012	LICENCIA GOOGLE EARTH PRO	321	110,66	210,34	
24/12/2012	WINSVR STD 2012 FUTUREMED	227,52	115,75	111,77	
24/12/2012	SQLSVRSTD 2012 FUTUREMED	231,46	117,79	113,67	
14/02/2013	LIFESIZE UVC VIDEO CENTER	7.569,37	2.215,24	5.354,13	
06/05/2013	MICROSOFT OFFICE FOR MAC	209	45,46	163,54	
09/04/2013	LIFESIZE SOFPHONE 1080P	149,45	36,24	113,21	
31/12/2009	PERSIANA LAMAS VERTICALES	3.709,22	3.585,57	123,65	
31/12/2009	TABIQUE INSONORIZACION IN	3.931,08	2.784,48	1.146,60	
31/12/2009	CORTINA	129,17	89,21	39,96	
31/12/2009	CORTINA ENROLLABLE 250X15	234,52	150,24	84,28	
31/12/2009	CORTINA ENROLLABLE 250X15	234,52	150,24	84,28	
31/12/2009	CORTINA ENROLLABLE 133X15	174,88	112,1	62,78	
31/12/2009	TABIQUE CURVO ENTRADA	1.728,40	1.214,25	514,15	
31/12/2009	TABIQUE MODULAR URMOBILE	37.194,97	36.246,85	948,12	
31/12/2009	PERSIANA VENECIANA	1.403,87	1.368,08	35,79	
31/12/2009	TABIQUE MOVIL REITER 1700	16.701,90	11.830,48	4.871,42	
31/12/2009	TABIQUE MODULAR URMOBILE	2.344,81	2.285,02	59,79	
31/12/2009	VIDIROS AULA BIBLIOTECA	3.683,00	2.380,43	1.302,57	
31/12/2009	CERRADURA PTA CRISTAL	334,08	308,07	26,01	
31/12/2009	MATIZACION MAMPARAS	208,80	134,94	73,86	
31/12/2009	TABIQUERIA DM	3.484,64	3.165,20	319,44	
31/12/2009	ROTULO ENTRADA	4.106,50	4.001,80	104,70	
31/12/2009	DIRECTORIO METACRILATO 1	325,19	316,88	8,31	
31/12/2009	DIRECTORIO METACRILATO 1	325,19	316,88	8,31	
31/12/2009	DIRECTORIO METACRILATO 1	325,19	316,88	8,31	
31/12/2009	DIRECTORIO METACRILATO 1	325,19	316,88	8,31	
31/12/2009	ROTULO VENTANA	487,34	373,54	113,80	
31/12/2009	PLACA METACRILATO CEA	103,75	66,34	37,41	
31/12/2009	PLACA METACRILATO CEA	103,75	66,34	37,41	
31/12/2009	PLACA METACRILATO CEA	103,75	66,34	37,41	
31/12/2009	PLACA METACRILATO CEA	103,75	66,34	37,41	
31/12/2009	MESA 160*180 SOP 3 CAJONE	396,02	385,91	10,11	
31/12/2009	MESA 160*180 SOP 3 CAJONE	396,02	385,91	10,11	
31/12/2009	MESA 160*180 SOP 3 CAJONE	396,37	386,23	10,14	
31/12/2009	MESA 160*180 SOP 3 CAJONE	396,02	385,91	10,11	
31/12/2009	MESA 320*160 10 PATAS-PAS	938,18	914,24	23,94	
31/12/2009	MESA 320*160 10 PATAS-PAS	938,18	914,24	23,94	
31/12/2009	MESA 320*160 10 PATAS-PAS	819,86	798,95	20,91	
31/12/2009	MESA 320*160 10 PATAS-PAS	819,86	798,95	20,91	

Fecha adquisición	Descripción	Importe	Variaciones, provisiones, amortizaciones	Neto	Gravámenes afectación y otros
31/12/2009	MOSTRADOR DOS ARM BAJOS	647,42	630,92	16,50	
31/12/2009	BANCO AEREO ALUM 3100	1.528,30	1.489,33	38,97	
31/12/2009	BANCO AEREO ALUM 2245	1.247,20	1.215,40	31,80	
31/12/2009	BANCO AEREO ALUM 2245	1.247,20	1.215,40	31,80	
31/12/2009	MESA 180*160 TRES CAJONE	481,96	469,66	12,30	
31/12/2009	MESA 160*160 TRES CAJONES	480,08	467,84	12,24	
31/12/2009	MESA 160*160 TRES CAJONES	480,08	467,84	12,24	
31/12/2009	MESA 160*160 TRES CAJONES	480,08	467,84	12,24	
31/12/2009	ARM ALTO PTAS ENTERAS 4 E	245,61	239,34	6,27	
31/12/2009	ARM ALTO PTAS ENTERAS 4 E	245,61	239,34	6,27	
31/12/2009	ARM ALTO PTAS ENTERAS 4 E	245,61	239,34	6,27	
31/12/2009	ARM ALTO PTAS ENTERAS 4 E	245,61	239,34	6,27	
31/12/2009	ARM ALTO PTAS ENTERAS 4 E	245,61	239,34	6,27	
31/12/2009	ARM ALTO PTAS ENTERAS 4 E	245,61	239,34	6,27	
31/12/2009	ARM ALTO PTAS ENTERAS 4 E	245,61	239,34	6,27	
31/12/2009	ARM ALTO PTAS ENTERAS 4 E	245,61	239,34	6,27	
31/12/2009	ARM ALTO PTAS ENTERAS 4 E	245,61	239,34	6,27	
31/12/2009	ARM ALTO PTAS ENTERAS 4 E	245,61	239,34	6,27	
31/12/2009	ARM ALTO PTAS ENTERAS 4 E	245,61	239,34	6,27	
31/12/2009	ARM ALTO PTAS ENTERAS 4 E	245,61	239,34	6,27	
31/12/2009	ARM ALTO PTAS ENTERAS 4 E	245,61	239,34	6,27	
31/12/2009	ARM ALTO PTAS ENTERAS 4 E	245,61	239,34	6,27	
31/12/2009	ARM ALTO PTAS ENTERAS 4 E	245,61	239,34	6,27	
31/12/2009	ARM ALTO PTAS ENTERAS 3ES	223,62	217,89	5,73	
31/12/2009	ARM ALTO 2 CAJ EXT 2 EST	427,43	416,51	10,92	
31/12/2009	SILLA BRAZOS AZUL RUEDAS	249,56	243,18	6,38	
31/12/2009	SILLA BRAZOS AZUL RUEDAS	249,56	243,18	6,38	
31/12/2009	SILLA BRAZOS AZUL RUEDAS	249,56	243,18	6,38	
31/12/2009	SILLA BRAZOS AZUL RUEDAS	249,56	243,18	6,38	
31/12/2009	SILLA BRAZOS AZUL RUEDAS	249,56	243,18	6,38	
31/12/2009	SILLA BRAZOS AZUL RUEDAS	249,56	243,18	6,38	
31/12/2009	SILLA BRAZOS AZUL RUEDAS	249,56	243,18	6,38	
31/12/2009	SILLA BRAZOS AZUL RUEDAS	249,56	243,18	6,38	
31/12/2009	SILLA CONFIDENTE POSABRAZ	123,55	88,9	34,65	
31/12/2009	SILLA CONFIDENTE POSABRAZ	123,55	120,4	3,15	
31/12/2009	SILLA CONFIDENTE POSABRAZ	123,55	120,4	3,15	
31/12/2009	MESA TRABAJO 180*85 3 CAJ	400,12	389,89	10,23	
31/12/2009	MESA TRABAJO 180*85 3 CAJ	400,12	389,89	10,23	
31/12/2009	MESA TRABAJO 180*85 3 CAJ	400,12	389,89	10,23	
31/12/2009	MESA TRABAJO 180*85 3 CAJ	400,12	389,89	10,23	
31/12/2009	MESA TRABAJO 180*85 3 CAJ	400,12	389,89	10,23	
31/12/2009	MESA TRABAJO 180*85 3 CAJ	400,12	389,89	10,23	
31/12/2009	MESA TRABAJO 180*85 3 CAJ	400,12	389,89	10,23	
31/12/2009	MESA TRABAJO 180*85 3 CAJ	400,12	389,89	10,23	
31/12/2009	MESA TRABAJO 180*85 3 CAJ	400,12	389,89	10,23	
31/12/2009	MESA TRABAJO 180*85 3 CAJ	400,12	389,89	10,23	
31/12/2009	ARMARIO ALTO PTAS BAJAS 3	223,62	217,89	5,73	
31/12/2009	ARMARIO ALTO PTAS BAJAS 3	223,62	217,89	5,73	
31/12/2009	ARMARIO ALTO PTAS BAJAS 3	223,62	217,89	5,73	
31/12/2009	ARMARIO ALTO PTAS BAJAS 3	223,62	217,89	5,73	
31/12/2009	ARMARIO ALTO PTAS BAJAS 3	223,62	217,89	5,73	
31/12/2009	ARMARIO ALTO PTAS BAJAS 3	223,62	217,89	5,73	
31/12/2009	ARMARIO ALTO PTAS BAJAS 3	223,62	217,89	5,73	
31/12/2009	ARMARIO ALTO PTAS BAJAS 3	223,62	217,89	5,73	
31/12/2009	ARMARIO ALTO PTAS BAJAS 3	223,62	217,89	5,73	
31/12/2009	ARMARIO ALTO PTAS BAJAS 3	223,62	217,89	5,73	
31/12/2009	ARMARIO ALTO PTAS BAJAS 3	223,62	217,89	5,73	
31/12/2009	ARMARIO ALTO PTAS BAJAS 3	223,62	217,89	5,73	
31/12/2009	ARMARIO ALTO PTAS BAJAS 3	223,62	217,89	5,73	
31/12/2009	ARMARIO ALTO PTAS BAJAS 3	223,62	217,89	5,73	
31/12/2009	ARMARIO ALTO PTAS BAJAS 3	223,62	217,89	5,73	
31/12/2009	ARMARIO ALTO PTAS BAJAS 3	223,62	217,89	5,73	
31/12/2009	ARMARIO ALTO PTAS BAJAS 3	223,62	217,89	5,73	
31/12/2009	ARMARIO ALTO PTAS BAJAS 3	223,62	217,89	5,73	
31/12/2009	ARMARIO ALTO PTAS BAJAS 3	513,66	495,6	18,06	
31/12/2009	ARMARIO ALTO PTAS BAJAS 3	223,62	217,89	5,73	
31/12/2009	SILLA BRAZO GIRATORIA RUE	249,56	243,18	6,38	
31/12/2009	SILLA BRAZO GIRATORIA RUE	249,56	243,18	6,38	
31/12/2009	SILLA BRAZO GIRATORIA RUE	249,56	243,18	6,38	
31/12/2009	SILLA BRAZO GIRATORIA RUE	249,56	243,18	6,38	
31/12/2009	SILLA BRAZO GIRATORIA RUE	249,56	243,18	6,38	
31/12/2009	SILLA BRAZO GIRATORIA RUE	249,56	179,58	69,98	
31/12/2009	SILLA BRAZO GIRATORIA RUE	249,56	243,18	6,38	

Fecha adquisición	Descripción	Importe	Variaciones, provisiones, amortizaciones	Neto	Gravámenes afectación y otros
31/12/2009	SILLA GIRATORIA RESPALDO	118,32	115,29	3,03	
31/12/2009	SILLA GIRATORIA RESPALDO	118,32	115,29	3,03	
31/12/2009	SILLA GIRATORIA RESPALDO	118,32	115,29	3,03	
31/12/2009	SILLA GIRATORIA RESPALDO	118,32	115,29	3,03	
31/12/2009	SILLA GIRATORIA RESPALDO	118,32	115,29	3,03	
31/12/2009	SILLA GIRATORIA RESPALDO	118,32	115,29	3,03	
31/12/2009	SILLA GIRATORIA RESPALDO	118,32	97,14	21,18	
31/12/2009	SILLA GIRATORIA RESPALDO	118,32	115,29	3,03	
31/12/2009	SILLA GIRATORIA RESPALDO	118,32	115,29	3,03	
31/12/2009	SILLA GIRATORIA RESPALDO	118,32	115,29	3,03	
31/12/2009	SILLA GIRATORIA RESPALDO	118,32	115,29	3,03	
31/12/2009	SILLA GIRATORIA RESPALDO	118,32	115,29	3,03	
31/12/2009	SILLA GIRATORIA RESPALDO	118,32	115,29	3,03	
31/12/2009	SILLA GIRATORIA RESPALDO	118,32	115,29	3,03	
31/12/2009	SILLA GIRATORIA RESPALDO	118,32	115,29	3,03	
31/12/2009	SILLA GIRATORIA RESPALDO	118,32	115,29	3,03	
31/12/2009	SILLA GIRATORIA RESPALDO	118,32	115,29	3,03	
31/12/2009	SILLA 4PTAS CARCASA AZUL	62,51	60,89	1,62	
31/12/2009	SILLA 4PTAS CARCASA AZUL	62,51	60,89	1,62	
31/12/2009	SILLA 4PTAS CARCASA AZUL	62,51	60,89	1,62	
31/12/2009	SILLA 4PTAS CARCASA AZUL	62,51	60,89	1,62	
31/12/2009	SILLA 4PTAS CARCASA AZUL	62,51	60,89	1,62	
31/12/2009	SILLA 4PTAS CARCASA AZUL	62,51	60,89	1,62	
31/12/2009	SILLA 4PTAS CARCASA AZUL	62,51	60,89	1,62	
31/12/2009	SILLA 4PTAS CARCASA AZUL	62,51	60,89	1,62	
31/12/2009	SILLA 4PTAS CARCASA AZUL	62,51	60,89	1,62	
31/12/2009	SILLA 4PTAS CARCASA AZUL	62,51	60,89	1,62	
31/12/2009	SILLA 4PTAS CARCASA AZUL	62,51	60,89	1,62	
31/12/2009	SILLA 4PTAS CARCASA AZUL	62,51	60,89	1,62	
31/12/2009	SILLA 4PTAS CARCASA AZUL	62,51	60,89	1,62	
31/12/2009	SILLA 4PTAS CARCASA AZUL	62,51	60,89	1,62	
31/12/2009	SILLA 4PTAS CARCASA AZUL	62,51	60,89	1,62	
31/12/2009	SILLA 4PTAS CARCASA AZUL	62,51	60,89	1,62	
31/12/2009	SILLA 4PTAS CARCASA AZUL	62,51	60,89	1,62	
31/12/2009	SILLA 4PTAS CARCASA AZUL	62,51	60,89	1,62	
31/12/2009	SILLA 4PTAS CARCASA AZUL	62,51	60,89	1,62	
31/12/2009	SILLA 4PTAS CARCASA AZUL	62,51	60,89	1,62	
31/12/2009	SILLA 4PTAS CARCASA AZUL	62,51	60,89	1,62	
31/12/2009	SILLA 4PTAS CARCASA AZUL	62,51	60,89	1,62	
31/12/2009	SILLA 4PTAS CARCASA AZUL	62,51	60,89	1,62	
31/12/2009	SILLA 4PTAS CARCASA AZUL	62,51	60,89	1,62	
31/12/2009	ARMARIO ALTO 90*42*198 PT	245,61	239,34	6,27	
31/12/2009	ARMARIO ALTO 90*42*198 PT	245,61	239,34	6,27	
31/12/2009	ARMARIO ALTO 90*42*198 PT	245,61	239,34	6,27	
31/12/2009	ARMARIO ALTO 90*42*198 PT	245,61	239,34	6,27	
31/12/2009	ARMARIO ALTO 90*42*198 PT	245,61	239,34	6,27	
31/12/2009	ARMARIO ALTO 90*42*198 PT	245,61	239,34	6,27	
31/12/2009	TAQUILLAS MET 4PTAS CON C	164,62	160,42	4,20	
31/12/2009	TAQUILLAS MET 4PTAS CON C	164,62	160,42	4,20	
31/12/2009	TAQUILLAS MET 4PTAS CON C	164,62	160,42	4,20	
31/12/2009	TAQUILLAS MET 4PTAS CON C	164,62	160,42	4,20	
31/12/2009	TAQUILLAS MET 4PTAS CON C	164,62	160,42	4,20	
31/12/2009	TAQUILLAS MET 4PTAS CON C	164,62	160,42	4,20	
31/12/2009	TAQUILLAS MET 4PTAS CON C	164,62	160,42	4,20	
31/12/2009	TAQUILLAS MET 4PTAS CON C	164,62	160,42	4,20	
31/12/2009	TAQUILLAS MET 4PTAS CON C	164,62	160,42	4,20	
31/12/2009	TAQUILLAS MET 4PTAS CON C	164,62	160,42	4,20	
31/12/2009	MESAA 140*50*70 FONDO PTA	158,09	154,04	4,05	
31/12/2009	MESAA 140*50*70 FONDO PTA	158,09	154,04	4,05	
31/12/2009	MESAA 140*50*70 FONDO PTA	158,09	154,04	4,05	
31/12/2009	MESAA 140*50*70 FONDO PTA	158,09	154,04	4,05	
31/12/2009	MESAA 140*50*70 FONDO PTA	158,09	154,04	4,05	
31/12/2009	MESAA 140*50*70 FONDO PTA	158,09	154,04	4,05	
31/12/2009	MESAA 140*50*70 FONDO PTA	158,09	154,04	4,05	
31/12/2009	MESAA 140*50*70 FONDO PTA	158,09	154,04	4,05	
31/12/2009	MESAA 140*50*70 FONDO PTA	158,09	154,04	4,05	
31/12/2009	MESAA 140*50*70 FONDO PTA	158,09	154,04	4,05	
31/12/2009	MESAA 140*50*70 FONDO PTA	158,09	154,04	4,05	
31/12/2009	MESAA 140*50*70 FONDO PTA	158,09	154,04	4,05	
31/12/2009	MESAA 140*50*70 FONDO PTA	158,09	154,04	4,05	
31/12/2009	MESAA 140*50*70 FONDO PTA	158,09	154,04	4,05	
31/12/2009	MESAA 140*50*70 FONDO PTA	158,09	154,04	4,05	
31/12/2009	MESAA 140*50*70 FONDO PTA	158,09	154,04	4,05	
31/12/2009	MESAA 140*50*70 FONDO PTA	158,09	154,04	4,05	

Fecha adquisición	Descripción	Importe	Variaciones, provisiones, amortizaciones	Neto	Gravámenes afectación y otros
31/12/2009	ALA AUXILIAR 100*56 ARKAD	156,92	151,68	5,24	
31/12/2009	ALA AUXILIAR 100*56 ARKAD	156,92	151,68	5,24	
31/12/2009	ALA AUXILIAR 100*56 ARKAD	156,92	151,68	5,24	
31/12/2009	ALA AUXILIAR 100*56 ARKAD	156,92	151,68	5,24	
31/12/2009	ALA AUXILIAR 100*56 ARKAD	156,92	151,68	5,24	
31/12/2009	ALA AUXILIAR 100*56 ARKAD	156,92	151,68	5,24	
31/12/2009	ALA AUXILIAR 100*56 ARKAD	156,92	151,68	5,24	
31/12/2009	ALA AUXILIAR 100*56 ARKAD	156,92	151,68	5,24	
31/12/2009	ALA AUXILIAR 100*56 ARKAD	156,92	151,68	5,24	
31/12/2009	ALA AUXILIAR 100*56 ARKAD	156,92	151,68	5,24	
31/12/2009	MESA 140*80 VENEZIA	111,91	108,15	3,76	
31/12/2009	MESA BAJA 60*60	109,15	105,51	3,64	
31/12/2009	MESA BAJA 60*60	109,15	105,51	3,64	
31/12/2009	TAQUILLA METALICA 4PTAS C	164,62	159,1	5,52	
31/12/2009	TAQUILLA METALICA 4PTAS C	164,62	159,1	5,52	
31/12/2009	TAQUILLA METALICA 4PTAS C	164,62	159,1	5,52	
31/12/2009	TAQUILLA METALICA 4PTAS C	164,62	159,1	5,52	
31/12/2009	SILLA GIRATORIA RESP BAJO	118,32	114,36	3,96	
31/12/2009	SILLA GIRATORIA RESP BAJO	118,32	114,36	3,96	
31/12/2009	PAPELERA METALICA 32 DIAM	16,17	15,61	0,56	
31/12/2009	PAPELERA METALICA 32 DIAM	16,17	15,61	0,56	
31/12/2009	PAPELERA METALICA 32 DIAM	16,17	15,61	0,56	
31/12/2009	PAPELERA METALICA 32 DIAM	16,17	15,61	0,56	
31/12/2009	PAPELERA METALICA 32 DIAM	16,17	15,61	0,56	
31/12/2009	PAPELERA METALICA 32 DIAM	16,17	15,61	0,56	
31/12/2009	PAPELERA METALICA 32 DIAM	16,17	15,61	0,56	
31/12/2009	PAPELERA METALICA 32 DIAM	16,17	15,61	0,56	
31/12/2009	PAPELERA METALICA 32 DIAM	16,17	15,61	0,56	
31/12/2009	PAPELERA METALICA 32 DIAM	16,17	15,61	0,56	
31/12/2009	PAPELERA METALICA 32 DIAM	16,17	15,61	0,56	
31/12/2009	PAPELERA METALICA 32 DIAM	16,17	15,61	0,56	
31/12/2009	PAPELERA METALICA 32 DIAM	16,17	15,61	0,56	
31/12/2009	PERCHERO PIE ACERO PLATA	84,80	81,96	2,84	
31/12/2009	PERCHERO PIE ACERO PLATA	84,80	81,96	2,84	
31/12/2009	PERCHERO PIE ACERO PLATA	84,80	81,96	2,84	
31/12/2009	PERCHERO PIE ACERO PLATA	84,80	81,96	2,84	
31/12/2009	PERCHERO PIE ACERO PLATA	84,80	81,96	2,84	
31/12/2009	PERCHERO PIE ACERO PLATA	84,80	81,96	2,84	
31/12/2009	PERCHERO PIE ACERO PLATA	84,80	81,96	2,84	
31/12/2009	PERCHERO PIE ACERO PLATA	84,80	81,96	2,84	
31/12/2009	PERCHERO PIE ACERO PLATA	84,80	81,96	2,84	
31/12/2009	PERCHERO PIE ACERO PLATA	84,80	81,96	2,84	
31/12/2009	PERCHERO PIE ACERO PLATA	84,80	81,96	2,84	
31/12/2009	PERCHERO PIE ACERO PLATA	84,80	81,96	2,84	
31/12/2009	PERCHERO PIE ACERO PLATA	84,80	81,96	2,84	
31/12/2009	PERCHERO PIE ACERO PLATA	84,80	81,96	2,84	
31/12/2009	TABURETE RODANTE 1 PELDAÑ	27,14	25,53	1,61	
31/12/2009	TABURETE RODANTE 1 PELDAÑ	27,14	25,53	1,61	
31/12/2009	TABURETE RODANTE 1 PELDAÑ	27,14	25,53	1,61	
31/12/2009	REPOSAPIES AJUSTABLE	32,12	30,23	1,89	
31/12/2009	REPOSAPIES AJUSTABLE	32,12	30,65	1,47	
31/12/2009	REPOSAPIES AJUSTABLE	32,12	30,23	1,89	
31/12/2009	REPOSAPIES AJUSTABLE	32,12	30,23	1,89	
31/12/2009	REPOSAPIES AJUSTABLE	32,12	30,23	1,89	
31/12/2009	REPOSAPIES AJUSTABLE	32,12	30,23	1,89	
31/12/2009	REPOSAPIES AJUSTABLE	32,12	30,23	1,89	
31/12/2009	REPOSAPIES AJUSTABLE	32,12	30,23	1,89	
31/12/2009	REPOSAPIES AJUSTABLE	32,12	30,23	1,89	
31/12/2009	REPOSAPIES AJUSTABLE	32,12	30,23	1,89	
31/12/2009	MESA FONDO ESPECIAL COMBI	158,09	145,76	12,33	
31/12/2009	MESA FONDO ESPECIAL COMBI	158,09	145,76	12,33	
31/12/2009	MESA FONDO ESPECIAL COMBI	158,09	145,76	12,33	
31/12/2009	MESA FONDO ESPECIAL COMBI	158,09	145,76	12,33	
31/12/2009	MESA FONDO ESPECIAL COMBI	158,09	145,76	12,33	
31/12/2009	MESA FONDO ESPECIAL COMBI	158,09	145,76	12,33	
31/12/2009	MESA FONDO ESPECIAL COMBI	158,09	145,76	12,33	
31/12/2009	MESA FONDO ESPECIAL COMBI	158,09	145,76	12,33	
31/12/2009	MESA FONDO ESPECIAL COMBI	158,09	145,76	12,33	
31/12/2009	MESA FONDO ESPECIAL COMBI	158,09	145,76	12,33	

Fecha adquisición	Descripción	Importe	Variaciones, provisiones, amortizaciones	Neto	Gravámenes afectación y otros
31/12/2009	BUTACA ESPERA NAPEL AZUL	186,65	170,83	15,82	
31/12/2009	BUTACA ESPERA NAPEL AZUL	186,65	170,83	15,82	
31/12/2009	BUTACA ESPERA NAPEL AZUL	186,65	170,83	15,82	
31/12/2009	BUTACA ESPERA NAPEL AZUL	186,65	170,83	15,82	
31/12/2009	BUTACA ESPERA NAPEL AZUL	186,65	170,83	15,82	
31/12/2009	BUTACA ESPERA NAPEL AZUL	186,65	170,83	15,82	
31/12/2009	BUTACA ESPERA NAPEL AZUL	186,65	170,83	15,82	
31/12/2009	MESA BAJA 60*60	109,15	99,85	9,30	
31/12/2009	MESA BAJA 60*60	109,15	99,85	9,30	
31/12/2009	MESA BAJA 60*90	116,05	106,15	9,90	
31/12/2009	MESA BAJA 60*90	116,05	106,15	9,90	
31/12/2009	TABURETE ALTO COMA TUBO P	138,04	126,32	11,72	
31/12/2009	TABURETE ALTO COMA TUBO P	138,04	126,32	11,72	
31/12/2009	TABURETE ALTO COMA TUBO P	138,04	126,32	11,72	
31/12/2009	TABURETE ALTO COMA TUBO P	138,04	126,32	11,72	
31/12/2009	TABURETE ALTO COMA TUBO P	138,04	126,32	11,72	
31/12/2009	TABURETE ALTO COMA TUBO P	138,04	126,32	11,72	
31/12/2009	TABURETE ALTO COMA TUBO P	138,04	126,32	11,72	
31/12/2009	TABURETE ALTO COMA TUBO P	138,04	126,32	11,72	
31/12/2009	TABURETE ALTO COMA TUBO P	138,04	126,32	11,72	
31/12/2009	TABURETE ALTO COMA TUBO P	138,04	126,32	11,72	
31/12/2009	TABURETE ALTO COMA TUBO P	138,04	126,32	11,72	
31/12/2009	MESA VELADOR 110 ALTO 50	283,97	259,87	24,10	
31/12/2009	MESA VELADOR 110 ALTO 50	283,97	259,87	24,10	
31/12/2009	MESA VELADOR 110 ALTO 50	283,96	259,86	24,10	
31/12/2009	MESA TRABAJO 180*85 MONTS	412,93	375	37,93	
31/12/2009	ALA AUXILIAR ARKADE 100*5	198,83	180,57	18,26	
31/12/2009	ARMARIO ALTO 90*42*198 PT	270,97	246,11	24,86	
31/12/2009	ARMARIO ALTO 90*42*198 DI	207,58	188,55	19,03	
31/12/2009	ARMARIO MEDIO 90*42*131	594,14	539,59	54,55	
31/12/2009	SILLA CONFIDENTE POSABRAZ	128,24	116,47	11,77	
31/12/2009	MESA 180*85 3 CAJONES	412,93	375	37,93	
31/12/2009	MESA 180*85 3 CAJONES	412,93	375	37,93	
31/12/2009	MESA 180*85 3 CAJONES	412,93	375	37,93	
31/12/2009	SILLA BRAZOS GIRATORIA AZ	265,08	240,77	24,31	
31/12/2009	SILLA BRAZOS GIRATORIA AZ	265,08	240,77	24,31	
31/12/2009	SILLA BRAZOS GIRATORIA AZ	265,08	240,77	24,31	
31/12/2009	SILLA CONFIDENTE POSABRAZ	128,24	116,47	11,77	
31/12/2009	SILLA CONFIDENTE POSABRAZ	128,24	116,47	11,77	
31/12/2009	SILLA CONFIDENTE POSABRAZ	128,24	116,47	11,77	
31/12/2009	SILLA CONFIDENTE POSABRAZ	128,24	116,47	11,77	
31/12/2009	PAPELERA METÁLICA 32 DIA	16,82	15,27	1,55	
31/12/2009	PAPELERA METÁLICA 32 DIA	16,82	15,27	1,55	
31/12/2009	PAPELERA METÁLICA 32 DIA	16,82	15,27	0,21	
31/12/2009	SILLA CONFIDENTE POSABRAZ	128,24	116,47	11,77	
31/12/2009	PAPELERA METALICA BASCULA	173,04	157,09	15,95	
31/12/2009	SILLA CONFIDENTE POSABRAZ	128,24	116,47	11,77	
31/12/2009	SILLA CONFIDENTE POSABRAZ	128,24	85,44	42,80	
31/12/2009	MESA IMPRESORA 2 BALDAS	150,79	136,93	13,86	
31/12/2009	PAPELERA METÁLICA 32 DIA	16,82	15,27	1,55	
31/12/2009	PERCHERO PIE ACERO PLATA	88,19	80,05	8,14	
31/12/2009	MESA IMPRESORA 2 BALDAS	150,79	136,93	13,86	
31/12/2009	MESA RECT 160*60*70 B1	260,99	237,01	23,98	
31/12/2009	MESA RECT 160*60*70 B1	260,99	237,01	23,98	
31/12/2009	MESA RECT 140*60*70 B1	250,25	227,26	22,99	
31/12/2009	MESA RECT 140*60*70 B1	250,25	227,26	22,99	
31/12/2009	SILLA CARCASA AZUL B1	66,83	60,67	6,16	
31/12/2009	SILLA CARCASA AZUL B1	66,83	60,67	6,16	
31/12/2009	SILLA CARCASA AZUL B1	66,83	60,67	6,16	
31/12/2009	SILLA CARCASA AZUL B1	66,83	60,67	6,16	
31/12/2009	SILLA CARCASA AZUL B1	66,83	60,67	6,16	
31/12/2009	SILLA CARCASA AZUL B1	66,83	60,67	6,16	
31/12/2009	SILLA CARCASA AZUL B1	66,83	60,67	6,16	
31/12/2009	SILLA CARCASA AZUL B1	66,83	60,67	6,16	
31/12/2009	SILLA CARCASA AZUL B1	66,83	60,67	6,16	
31/12/2009	SILLA CARCASA AZUL B1	66,83	60,67	6,16	
31/12/2009	SILLA CARCASA AZUL B1	66,83	60,67	6,16	
31/12/2009	SILLA CARCASA AZUL B1	66,83	60,67	6,16	
31/12/2009	SILLA CARCASA AZUL B1	66,83	60,67	6,16	
31/12/2009	SILLA CARCASA AZUL B1	66,83	60,67	6,16	
31/12/2009	SILLA CARCASA AZUL B1	66,83	60,67	6,16	
31/12/2009	SILLA CARCASA AZUL B1	66,83	60,67	6,16	
31/12/2009	SILLA CARCASA AZUL B1	66,83	60,67	6,16	
31/12/2009	SILLA CARCASA AZUL B1	66,83	60,67	6,16	
31/12/2009	SILLA CARCASA AZUL B1	66,83	60,67	6,16	
31/12/2009	SILLA CARCASA AZUL B1	66,83	60,67	6,16	

FUNDACIÓN ZARAGOZA
LOGISTICS CENTER

Maria Teresa Verde Arribas
Secretaría

Arturo Aliaga López
Presidente

Fecha adquisición	Descripción	Importe	Variaciones, provisiones, amortizaciones	Neto	Gravámenes afectación y otros
31/12/2009	SILLA CARCASA AZUL B1	66,83	60,67	6,16	
31/12/2009	SILLA CARCASA AZUL B1	66,83	60,67	6,16	
31/12/2009	SILLA CARCASA AZUL B1	66,83	60,67	6,16	
31/12/2009	SILLA CARCASA AZUL B1	66,83	60,67	6,16	
31/12/2009	SILLA CARCASA AZUL B1	66,83	60,67	6,16	
31/12/2009	SILLA CARCASA AZUL B1	66,83	60,67	6,16	
31/12/2009	SILLA CARCASA AZUL B1	66,83	60,67	6,16	
31/12/2009	SILLA CARCASA AZUL B1	66,83	60,67	6,16	
31/12/2009	SILLA CARCASA AZUL B1	66,83	60,67	6,16	
31/12/2009	SILLA CARCASA AZUL B1	66,83	60,67	6,16	
31/12/2009	MESA RECT 140*60 FALDON	229,16	208,15	21,01	
31/12/2009	SILLA CONFIDENTE POSABRAZ	128,24	116,47	11,77	
31/12/2009	PAPELERA MET. 32 DIA 25	16,82	15,17	1,65	
31/12/2009	SILLA CARCASA AZUL B1	66,83	60,56	6,27	
31/12/2009	SILLA CARCASA AZUL B1	66,83	60,56	6,27	
31/12/2009	SILLA CARCASA AZUL B1	66,83	60,56	6,27	
31/12/2009	PAPELERA MET. 32 DIA 25	16,82	15,17	1,65	
31/12/2009	PAPELERA MET. 32 DIA 25	16,82	15,5	1,32	
31/12/2009	SILLA BRAZOS GIRATORIA AZ	265,08	240,33	24,75	
31/12/2009	PERCEHRO PIE ACERO PLATA	87,19	79,05	8,14	
31/12/2009	MUEBLE CON ESCURREPLATOS	306,24	247,4	58,84	
31/12/2009	MOBILIARIO JG	1.846,82	461,71	1.385,11	
31/12/2009	MESA 180X80 RFID	134,39	115,35	19,04	
31/12/2009	MESA 180X80 RFID	134,39	115,35	19,04	
31/12/2009	BLOQUE 3 CAJONES RFID	147,51	126,6	20,91	
31/12/2009	BLOQUE 3 CAJONES RFID	147,51	126,6	20,91	
31/12/2009	SEPARADOR 2 MESAS RFID	67,05	57,53	9,52	
31/12/2009	ARMARIO ALTO 90X42X198	284,26	243,97	40,29	
31/12/2009	ARMARIO ALTO 90X42X198	284,26	243,97	40,29	
31/12/2009	SILLA GIRATORIA RFID	278,33	238,89	39,44	
31/12/2009	SILLA GIRATORIA RFID	278,33	238,89	39,44	
31/12/2009	MESA 140X60 ZONA ESTUDIO	250,25	216,79	33,46	
31/12/2009	MESA 140X60 ZONA ESTUDIO	250,25	216,79	33,46	
31/12/2009	MESA 140X60 ZONA ESTUDIO	250,25	216,79	33,46	
31/12/2009	MESA 140X60 ZONA ESTUDIO	250,25	216,79	33,46	
31/12/2009	MESA 140X60 ZONA ESTUDIO	250,25	216,79	33,46	
31/12/2009	MESA 140X60 ZONA ESTUDIO	250,25	216,79	33,46	
31/12/2009	MESA 180X60 ZONA ESTUDIO	290,87	251,95	38,92	
31/12/2009	MESA 180X60 ZONA ESTUDIO	290,87	251,95	38,92	
31/12/2009	ANGULO 90° ZONA ESTUDIO	168,01	145,47	22,54	
31/12/2009	ANGULO 90° ZONA ESTUDIO	168,01	145,47	22,54	
31/12/2009	ANGULO 90° ZONA ESTUDIO	168,01	145,47	22,54	
31/12/2009	ANGULO 90° ZONA ESTUDIO	168,01	145,47	22,54	
31/12/2009	SILLA CARCASA MADERA AZUL	66,83	57,87	8,96	
31/12/2009	SILLA CARCASA MADERA AZUL	66,83	57,87	8,96	
31/12/2009	SILLA CARCASA MADERA AZUL	66,83	57,87	8,96	
31/12/2009	SILLA CARCASA MADERA AZUL	66,83	57,87	8,96	
31/12/2009	PAPELERA METALICA 32X DIA	16,82	14,54	2,28	
31/12/2009	PAPELERA METALICA 32X DIA	16,82	14,54	2,28	
31/12/2009	PAPELERA METALICA 32X DIA	16,82	14,54	2,28	
31/12/2009	PAPELERA METALICA 32X DIA	16,82	14,54	2,28	
31/12/2009	MODULO 6 ESTANTES BIBLIO	396,37	82,58	313,79	
31/12/2009	MODULO 6 ESTANTES BIBLIO	346,09	72,1	273,99	
31/12/2009	COSTADO RANURADO BIBLIOTE	118,32	24,65	93,67	
31/12/2009	COSTADO RANURADO BIBLIOTE	118,32	24,65	93,67	
31/12/2009	MODULO REVISTEROS BIBLIOT	780,11	162,52	617,59	
31/12/2009	ESTANTERIA METALICA BIBLI	421,30	364,97	56,33	
31/12/2009	MESA TRABAJO 180X160 PUES	616,71	436,81	179,90	
31/12/2009	SILLA BRAZOS GIRATORIA AZ	318,50	225,4	93,10	
31/12/2009	SILLA BRAZOS GIRATORIA AZ	318,50	225,4	93,10	
31/12/2009	SILLA BRAZOS GIRATORIA AZ	318,50	225,4	93,10	
31/12/2009	MESA REUNIONES 90 DIAM	437,16	309,44	127,72	
31/12/2009	ALA ARKADE (JG)	143,86	101,86	42,00	
31/12/2009	MESA ARKADE 160X160X80X56	395,78	280,28	115,50	
31/12/2009	MESA ARKADE 160X160X80X56	395,78	280,28	115,50	
31/12/2009	MESA ARKADE 160X160X80X56	395,78	280,28	115,50	
31/12/2009	MESA ARKADE 160X160X80X56	395,78	280,28	115,50	
31/12/2009	BLOQUE 3 CAJONES	176,03	124,58	51,45	
31/12/2009	BLOQUE 3 CAJONES	176,03	124,58	51,45	

Fecha adquisición	Descripción	Importe	Variaciones, provisiones, amortizaciones	Neto	Gravámenes afectación y otros
31/12/2009	BLOQUE CAJON Y ARCHIVADOR	176,03	124,58	51,45	
31/12/2009	BLOQUE CAJON Y ARCHIVADOR	176,03	124,58	51,45	
31/12/2009	FALDON METALICO	64,01	45,11	18,90	
31/12/2009	FALDON METALICO	64,01	45,11	18,90	
31/12/2009	PORTA CPU	99,31	70,26	29,05	
31/12/2009	PORTA CPU	99,31	70,26	29,05	
31/12/2009	CANAL ELECTRIFICACION	32,28	22,83	9,45	
31/12/2009	CANAL ELECTRIFICACION	32,28	22,83	9,45	
31/12/2009	ESTANTERIA METALICA BIBLI	512,52	362,96	149,56	
31/12/2009	ARMARIO METALICO PC	415,38	287,2	128,18	
31/12/2009	ARMARIO METALICO PC	681,19	471,03	210,16	
31/12/2009	ARMARIO METALICO SEC.ACAD	438,13	302,96	135,17	
31/12/2009	ARMARIO METALICO SEC.ACAD	438,13	302,96	135,17	
31/12/2009	MESA TRABAJO ARCADE DHL	398,62	275,58	123,04	
31/12/2009	MESA TRABAJO ARCADE DHL	398,62	275,58	123,04	
31/12/2009	MESA TRABAJO ARCADE DHL	398,62	275,58	123,04	
31/12/2009	MESA TRABAJO ARCADE DHL	398,62	275,58	123,04	
31/12/2009	BLOQUE 3 CAJONES	177,30	122,54	54,76	
31/12/2009	BLOQUE 3 CAJONES	177,30	122,54	54,76	
31/12/2009	BLOQUE 3 CAJONES	177,30	122,54	54,76	
31/12/2009	BLOQUE 3 CAJONES	177,30	122,54	54,76	
31/12/2009	MESA POLIVALENTE DHL	120,65	83,3	37,35	
31/12/2009	MESA POLIVALENTE TRAP DHL	164,86	113,8	51,06	
31/12/2009	MESA POLIVALENTE TRAP DHL	164,86	113,8	51,06	
31/12/2009	MESA DESPACHO AG	307,71	212,62	95,09	
31/12/2009	MESA DESPACHO AG	307,71	212,62	95,09	
31/12/2009	ALA AUXILIAR DESPACHO AG	288,56	199,39	89,17	
31/12/2009	ALA AUXILIAR DESPACHO AG	288,56	199,39	89,17	
31/12/2009	MESA DESPACHO MH	416,76	288,04	128,72	
31/12/2009	SILLA BRAZOS	255,58	176,77	78,81	
31/12/2009	SILLA BRAZOS	255,58	176,77	78,81	
31/12/2009	SILLA BRAZOS	255,58	176,77	78,81	
31/12/2009	SILLA BRAZOS	255,58	176,77	78,81	
31/12/2009	SILLA BRAZOS	255,58	176,77	78,81	
31/12/2009	SILLA BRAZOS	255,58	176,77	78,81	
31/12/2009	SILLA BRAZOS	255,58	176,77	78,81	
31/12/2009	SILLA BRAZOS	255,58	176,77	78,81	
31/12/2009	SILLA BRAZOS	255,58	176,77	78,81	
31/12/2009	ARMARIO DIAFANO PY	217,11	144,71	72,40	
31/12/2009	ARMARIO JL	151,43	97,03	54,40	
31/12/2009	ARMARIO CARPETAS FL	292,14	187,22	104,92	
31/12/2009	SILLA FL	142,73	91,56	51,17	
31/12/2009	ARMARIO METALICO FL	454,15	291,18	162,97	
31/12/2009	PERCHERO PIE FL	90,70	58,02	32,68	
31/12/2009	ESCRITORIO MMONS.	347,52	222,82	124,70	
31/12/2009	CAJONERA MMONS	163,26	104,72	58,54	
31/12/2009	SILLON GIRATORIO MMONS	288,33	184,81	103,52	
31/12/2009	ESCRITORIO SV	159,44	102,25	57,19	
31/12/2009	CAJONERA SV	163,26	104,72	58,54	
31/12/2009	ESCRITORI JR	453,49	290,95	162,54	
31/12/2009	SEPARADOR JR	72,37	46,22	26,15	
31/12/2009	SILLON GIRATORIO JR	288,33	184,81	103,52	
31/12/2009	MESA DE TRABAJO VENEZI SV	159,44	99,59	59,85	
31/12/2009	BLOQUE RODANTE CAJONES SV	163,26	102	61,26	
31/12/2009	SILLON GIRATORIO SV	288,33	180,01	108,32	
31/12/2009	TABURETE ALTO CAFETERIA	157,53	98,26	59,27	
31/12/2009	TABURETE ALTO CAFETERIA	157,53	98,26	59,27	
31/12/2009	TABURETE ALTO CAFETERIA	157,53	98,26	59,27	
31/12/2009	MESA VELADOR CAFETERIA	341,79	213,54	128,25	
31/12/2009	MESA VELADOR CAFETERIA	341,79	213,54	128,25	
31/12/2009	TAQUILLAS METALICAS	224,20	140,05	84,15	
31/12/2009	TAQUILLAS METALICAS	224,20	140,05	84,15	
31/12/2009	TABURETE ALTO CAFETERIA	157,53	98,26	59,27	
31/12/2009	MESA RECTANGULAR VISITING	453,49	279,61	173,88	
31/12/2009	SILLON GIRATORIO RESPALDO	288,33	177,61	110,72	
31/12/2009	ARMARIO DIAFANO SK	335,49	206,71	128,78	
31/12/2009	ESTANTERIA REVISTERO	764,73	471,39	293,34	
31/12/2009	PERCHERO PIE MR Y LS	90,70	55,75	34,95	
31/12/2009	CARTELERIA FERIA	480,94	32,06	448,88	
31/12/2009	CARTELERIA FERIA	480,94	32,06	448,88	

Fecha adquisición	Descripción	Importe	Variaciones, provisiones, amortizaciones	Neto	Gravámenes afectación y otros
31/12/2009	BANDERA K LINER	390,00	260	130,00	
31/12/2009	BANDERA K LINER	390,00	260	130,00	
31/12/2009	BANDERA K LINER	390,00	260	130,00	
31/12/2009	BANDERA K LINER	390,00	260	130,00	
31/12/2009	DISPLAY CARTEL FERIA CNC	219,73	142,75	76,98	
31/12/2009	DISPLAY CARTEL FERIA CNC	219,73	142,75	76,98	
31/12/2009	DISPLAY CARTEL FERIA CNC	219,73	142,75	76,98	
31/12/2009	BANDERA K LINER	390,00	260	130,00	
31/12/2009	BUZONES MONCAYO 12*2+12*3	1.416,30	1.369,06	47,24	
31/12/2009	TAQUILLA MET 4 PTAS 4*5*1	242,31	220,09	22,22	
31/12/2009	TAQUILLA MET 4 PTAS 4*5*1	242,31	220,09	22,22	
31/12/2009	BASTIDOR EXTRAIBLE ARMARI	78,88	36,81	42,07	
31/12/2009	BASTIDOR EXTRAIBLE ARMARI	78,88	36,81	42,07	
31/12/2009	BASTIDOR EXTRAIBLE ARMARI	78,88	36,81	42,07	
31/12/2009	BASTIDOR EXTRAIBLE ARMARI	78,88	36,81	42,07	
31/12/2009	BASTIDOR EXTRAIBLE ARMARI	78,88	36,81	42,07	
31/12/2009	BASTIDOR EXTRAIBLE ARMARI	78,88	36,81	42,07	
31/12/2009	BASTIDOR EXTRAIBLE ARMARI	78,88	76,24	2,64	
31/12/2009	CAMBIO FRENTE 2 CAJONES	68,42	25,09	43,33	
31/12/2009	CAMBIO FRENTE 2 CAJONES	68,42	25,09	43,33	
31/12/2009	MODULO ESTANTERIA	79,85	75,77	4,08	
31/12/2009	MODULO ESTANTERIA	79,85	75,77	4,08	
31/12/2009	MODULO ESTANTERIA	79,85	75,77	4,08	
31/12/2009	MODULO ESTANTERIA	79,85	75,77	4,08	
31/12/2009	MODULO ESTANTERIA	79,85	75,77	4,08	
31/12/2009	MODULO ESTANTERIA	79,85	75,77	4,08	
31/12/2009	MODULO ESTANTERIA	79,85	75,77	4,08	
31/12/2009	BASTIDOR EXTRAIBLE ARMARI	78,88	72,76	6,12	
31/12/2009	BASTIDOR EXTRAIBLE ARMARI	78,88	72,76	6,12	
31/12/2009	BASTIDOR EXTRAIBLE ARMARI	97,02	68,67	28,35	
31/12/2009	BASTIDOR EXTRAIBLE ARMARI	97,02	68,67	28,35	
31/12/2009	SOPORTE 1	152,71	148,81	3,90	
31/12/2009	SOPORTE 2	152,71	148,81	3,90	
31/12/2009	SOPORTE 3	152,71	148,81	3,90	
31/12/2009	SOPORTE 4	152,71	148,81	3,90	
31/12/2009	SOPORTE 5	152,71	148,81	3,90	
31/12/2009	SOPORTE 6	152,71	148,81	3,90	
31/12/2009	SOPORTE 7	152,71	148,81	3,90	
31/12/2009	SOPORTE 8	152,71	148,81	3,90	
31/12/2009	SOPORTE 9	152,71	148,81	3,90	
31/12/2009	SOPORTE 10	152,71	148,81	3,90	
31/12/2009	SOPORTE 11	152,71	148,81	3,90	
31/12/2009	SOPORTE 12	152,71	148,81	3,90	
31/12/2009	SOPORTE 13	152,71	148,81	3,90	
31/12/2009	SOPORTE 14	152,71	148,81	3,90	
31/12/2009	SOPORTE 15	152,71	148,81	3,90	
31/12/2009	SOPORTE 16	152,71	148,81	3,90	
31/12/2009	SOPORTE 17	152,71	148,81	3,90	
31/12/2009	SOPORTE 18	152,71	148,81	3,90	
31/12/2009	SOPORTE 19	152,71	148,81	3,90	
31/12/2009	SOPORTE 20	152,71	148,81	3,90	
31/12/2009	EXPOSITOR MOVIL 1 CARA	203,68	128,88	74,80	
31/12/2009	EXPOSITOR MOVIL 1 CARA	203,68	128,88	74,80	
31/12/2009	ESTANT METAL EMSA ARMARIO	474,10	280,45	193,65	
31/12/2009	PERCHERO PIE PLATA 1036 B	98,14	57,96	40,18	
31/12/2009	ARM MELAMINADO DESP MJS	106,40	60,12	46,28	
31/12/2009	ALA SUSPENDIDA MELAM 2 MK	224,25	127,01	97,24	
31/12/2009	SILLON GIR RESP ALTO VIS	289,91	164,08	125,83	
31/12/2009	SILLON GIR RESP ALTO SK	289,91	164,08	125,83	
31/12/2009	MOSTRADOR ENTRADA	4.816,42	2.689,00	2.127,42	
31/12/2009	BLOQUE RODANTE CAJONES NM	330,75	184,47	146,28	
31/12/2009	BLOQUE RODANTE CAJONES MV	330,75	184,47	146,28	
31/12/2009	BLOQUE 5 BUZONES ALA A	151,37	83,16	68,21	
31/12/2009	BLOQUE 5 BUZONES ALA A	151,37	83,16	68,21	
31/12/2009	BLOQUE 5 BUZONES ALA A	151,37	83,16	68,21	
31/12/2009	BLOQUE 5 BUZONES ALA A	151,37	83,16	68,21	
31/12/2009	BLOQUE 4 BUZONES ALA A	125,20	68,64	56,56	
31/12/2009	BLOQUE 4 BUZONES ALA A	125,20	68,64	56,56	
31/12/2009	BLOQUE 4 BUZONES ALA A	125,20	68,64	56,56	

Fecha adquisición	Descripción	Importe	Variaciones, provisiones, amortizaciones	Neto	Gravámenes afectación y otros
31/12/2009	BLOQUE 4 BUZONES ALA A	125,20	68,64	56,56	
31/12/2009	BLOQUE 4 BUZONES ALA A	125,20	68,64	56,56	
31/12/2009	BLOQUE 5 BUZONES ALA A	151,37	83,16	68,21	
31/12/2009	BLOQUE 5 BUZONES ALA A	151,36	81,9	69,46	
31/12/2009	BLOQUE 4 BUZONES ALA A	125,21	67,6	57,61	
31/12/2009	TABURETE ALTO CAFETERIA	163,51	88,4	75,11	
31/12/2009	TABURETE ALTO CAFETERIA	163,51	88,4	75,11	
31/12/2009	TABURETE ALTO CAFETERIA	163,51	88,4	75,11	
31/12/2009	TABURETE ALTO CAFETERIA	163,51	88,4	75,11	
31/12/2009	MESA VELADOR CAFETERIA	360,65	195,17	165,48	
31/12/2009	MESA VELADOR CAFETERIA	360,65	195,17	165,48	
31/12/2009	ARMARIO DPCHO MMEN	108,38	58,5	49,88	
31/12/2009	ARMARIO DPCHO MMEN	108,38	58,5	49,88	
31/12/2009	ARMARIO BAJO RECEPCION	411,09	222,47	188,62	
31/12/2009	MESA 140X60 AULA A2	264,13	143	121,13	
31/12/2009	MESA 140X60 AULA A2	264,13	143	121,13	
31/12/2009	MESA 140X60 AULA A2	264,13	143	121,13	
31/12/2009	MESA 140X60 AULA A2	264,13	143	121,13	
31/12/2009	MESA 140X60 AULA A2	264,13	143	121,13	
31/12/2009	MESA 140X60 AULA A2	264,13	143	121,13	
31/12/2009	MESA 140X60 AULA A2	264,13	143	121,13	
31/12/2009	MESA 140X60 AULA A2	264,13	143	121,13	
31/12/2009	MESA 140X60 AULA A2	264,13	143	121,13	
31/12/2009	MESA 140X60 AULA A2	264,13	143	121,13	
31/12/2009	MESA 140X60 AULA A2	264,13	143	121,13	
31/12/2009	MESA 140X60 AULA A2	264,13	143	121,13	
31/12/2009	MESA 140X60 AULA A2	264,13	143	121,13	
31/12/2009	MESA 140X60 AULA A2	264,13	143	121,13	
31/12/2009	MESA 140X60 AULA A2	264,13	143	121,13	
31/12/2009	MESA 140X60 AULA A2	264,13	143	121,13	
31/12/2009	MESA 140X60 AULA A2	264,13	143	121,13	
31/12/2009	MESA 140X60 AULA A2	264,13	143	121,13	
31/12/2009	MESA 140X60 AULA B1	264,13	143	121,13	
31/12/2009	MESA 140X60 AULA B1	264,13	143	121,13	
31/12/2009	MESA 140X60 AULA B1	264,14	143	121,14	
31/12/2009	MESA 140X60 AULA B1	264,14	143	121,14	
31/12/2009	MESA 140X60 AULA B1	264,14	143	121,14	
31/12/2009	MESA 140X60 AULA B1	264,14	143	121,14	
31/12/2009	MESA 140X60 AULA B1	264,14	143	121,14	
31/12/2009	SILLA GIRATORIA RUEDAS A2	153,79	83,2	70,59	
31/12/2009	SILLA GIRATORIA RUEDAS A2	153,79	83,2	70,59	
31/12/2009	SILLA GIRATORIA RUEDAS A2	153,79	83,2	70,59	
31/12/2009	SILLA GIRATORIA RUEDAS A2	153,79	83,2	70,59	
31/12/2009	SILLA GIRATORIA RUEDAS A2	153,79	83,2	70,59	
31/12/2009	SILLA GIRATORIA RUEDAS A2	153,79	83,2	70,59	
31/12/2009	SILLA GIRATORIA RUEDAS A2	153,79	83,2	70,59	
31/12/2009	SILLA GIRATORIA RUEDAS A2	153,79	83,2	70,59	
31/12/2009	SILLA GIRATORIA RUEDAS A2	153,78	83,2	70,58	
31/12/2009	SILLA GIRATORIA RUEDAS A2	153,78	83,2	70,58	
31/12/2009	SILLA GIRATORIA RUEDAS A2	153,78	83,2	70,58	
31/12/2009	SILLA GIRATORIA RUEDAS A2	153,78	83,2	70,58	
31/12/2009	SILLA GIRATORIA RUEDAS A2	153,78	83,2	70,58	
31/12/2009	SILLA GIRATORIA RUEDAS A2	153,78	83,2	70,58	
31/12/2009	SILLA GIRATORIA RUEDAS A2	153,78	83,2	70,58	
31/12/2009	BLOQUE 4 CAJONES AULA B1	598,04	323,7	274,34	
31/12/2009	BLOQUE 4 CAJONES AULA B1	598,04	323,7	274,34	
31/12/2009	BLOQUE 4 CAJONES AULA B1	598,04	323,7	274,34	
31/12/2009	BLOQUE 4 CAJONES AULA B1	598,03	291,78	306,25	
31/12/2009	PANTALLA MURAL 203X203 A2	125,31	67,6	57,71	
31/12/2009	PANTALLA MURAL 203X203 A2	125,31	67,6	57,71	
31/12/2009	PIZARRA VITRIFICADA A2	329,76	178,51	151,25	
31/12/2009	PIZARRA VITRIFICADA A2	329,76	178,51	151,25	
31/12/2009	RAIL ALUMINIO 200CM A2	152,79	82,55	70,24	
31/12/2009	RAIL ALUMINIO 300CM A2	205,55	111,15	94,40	
31/12/2009	PIZARRA LAMINADA RAIL A2	111,11	59,97	51,14	
31/12/2009	PIZARRA LAMINADA RAIL A2	111,12	59,97	51,15	
31/12/2009	BLOQUE 3 BUZONES STUDIANT	86,56	46,08	40,48	
31/12/2009	BLOQUE 3 BUZONES STUDIANT	86,56	46,08	40,48	
31/12/2009	BLOQUE 3 BUZONES STUDIANT	86,56	46,08	40,48	
31/12/2009	BLOQUE 3 BUZONES STUDIANT	86,56	46,08	40,48	
31/12/2009	BLOQUE 3 BUZONES STUDIANT	86,56	46,08	40,48	

Fecha adquisición	Descripción	Importe	Variaciones, provisiones, amortizaciones	Neto	Gravámenes afectación y otros
31/12/2009	BLOQUE 3 BUZONES STUDIANT	86,56	46,08	40,48	
31/12/2009	BLOQUE 2 BUZONES STUDIANT	57,71	30,72	26,99	
31/12/2009	BLOQUE 2 BUZONES STUDIANT	57,71	30,72	26,99	
31/12/2009	BLOQUE 2 BUZONES STUDIANT	57,71	30,72	26,99	
31/12/2009	BLOQUE 2 BUZONES STUDIANT	57,71	30,72	26,99	
31/12/2009	BLOQUE 2 BUZONES STUDIANT	57,71	30,72	26,99	
31/12/2009	BLOQUE 2 BUZONES STUDIANT	57,71	30,72	26,99	
31/12/2009	ESTANTERIA MET EMSA BIBLI	557,79	299,49	258,30	
31/12/2009	ARMARIO ALTO PLATA AS	261,32	140,16	121,16	
31/12/2009	TABIQUE MODULAR DSPCHO AS	1.097,00	575,82	521,18	
31/12/2009	SUPLEMENTO MOSTRADOR BUZO	124,32	65,04	59,28	
31/12/2009	SUPLEMENTO MOSTRADOR BUZO	118,71	62,28	56,43	
31/12/2009	RAIL PLAN ALUMINIO A2	152,79	80,01	72,78	
31/12/2009	CAJONERA RUEDAS 3CAJ CT	151,69	78,12	73,57	
31/12/2009	ARMARIO ARCE/ALUMINIO EG	303,87	151,8	152,07	
31/12/2009	ARMARIO ARCE/ALUMINIO EG	303,87	151,8	152,07	
31/12/2009	ARMARIO DIAFANO ARKADE PY	109,81	53,8	56,01	
31/12/2009	SILLON GIRATORIO BRAZOS	293,71	144,26	149,45	
31/12/2009	SILLON GIRATORIO BRAZOS	293,71	144,26	149,45	
31/12/2009	SILLON GIRATORIO BRAZOS	293,71	144,26	149,45	
31/12/2009	MOSTRADOR TIENDA ZLC	845,00	394,24	450,76	
31/12/2009	CAJONES CARPETAS COLG LV	287,75	134,15	153,60	
31/12/2009	TABLERO CONFERENCIA MAGNE	103,23	47,3	55,93	
31/12/2009	TABLERO CONFERENCIA MAGNE	103,23	47,3	55,93	
31/12/2009	TABLERO CONFERENCIA MAGNE	103,23	47,3	55,93	
31/12/2009	TABLERO CONFERENCIA MAGNE	103,23	47,3	55,93	
31/12/2009	TABLERO CONFERENCIA MAGNE	103,23	47,3	55,93	
31/12/2009	MESA MURAL COMEDOR	835,76	375,84	459,92	
31/12/2009	MUEBLE NEUTRO CORREDERAS	1.513,88	681	832,88	
31/12/2009	ESTANTERIA PARED COME	210,53	94,5	116,03	
31/12/2009	ESTANTERIA PARED COME	210,53	94,5	116,03	
31/12/2009	MESA MURAL COMEDOR	1.261,04	567,38	693,66	
31/12/2009	ESTANTERIA PARED COME	169,27	76,14	93,13	
31/12/2009	ESTANTERIA PARED COME	169,27	76,14	93,13	
31/12/2009	MESA FLAT BLANCA VENDING	184,74	78,48	106,26	
31/12/2009	MESA FLAT BLANCA VENDING	184,74	78,48	106,26	
31/12/2009	MESA FLAT BLANCA VENDING	184,74	78,48	106,26	
31/12/2009	MESA FLAT BLANCA VENDING	184,74	78,48	106,26	
31/12/2009	SILLA SLIM BLANCO VENDING	56,91	23,97	32,94	
31/12/2009	SILLA SLIM BLANCO VENDING	56,91	23,97	32,94	
31/12/2009	SILLA SLIM BLANCO VENDING	56,91	23,97	32,94	
31/12/2009	SILLA SLIM BLANCO VENDING	56,91	23,97	32,94	
31/12/2009	SILLA SLIM BLANCO VENDING	56,91	23,97	32,94	
31/12/2009	SILLA SLIM BLANCO VENDING	56,91	23,97	32,94	
31/12/2009	SILLA SLIM BLANCO VENDING	56,91	23,97	32,94	
31/12/2009	SILLA SLIM BLANCO VENDING	56,91	23,97	32,94	
31/12/2009	SILLA SLIM BLANCO VENDING	56,91	23,97	32,94	
31/12/2009	SILLA SLIM BLANCO VENDING	56,91	23,97	32,94	
31/12/2009	SILLA SLIM BLANCO VENDING	56,90	23,97	32,93	
31/12/2009	SILLA SLIM BLANCO VENDING	56,90	23,97	32,93	
31/12/2009	SILLA SLIM BLANCO VENDING	56,90	23,97	32,93	
31/12/2009	SILLA SLIM BLANCO VENDING	56,90	23,97	32,93	
31/12/2009	SILLA SLIM BLANCO VENDING	56,90	23,97	32,93	
31/12/2009	SILLA SLIM BLANCO VENDING	56,90	23,97	32,93	
31/12/2009	SILLA SLIM BLANCO VENDING	56,90	23,97	32,93	
31/12/2009	SILLA SLIM BLANCO VENDING	56,90	23,97	32,93	
31/12/2009	PIZARRA-GUILLOTINA 1MX2M	3.442,48	1.434,18	2.008,30	
31/12/2009	PIZARRA-GUILLOTINA 1MX2M	3.442,48	1.434,18	2.008,30	
31/12/2009	PIZARRA BLANCA ACERO	286,98	119,5	167,48	
31/12/2009	PIZARRA BLANCA ACERO	286,98	119,5	167,48	
31/12/2009	PIZARRA-MURAL 90X200	456,55	190	266,55	
31/12/2009	PIZARRA-MURAL 90X200	456,55	190	266,55	
31/12/2009	MOQUETA AZUL ZLC PLAZA	36.727,08	15.302,88	21.424,20	
31/12/2009	LOSAS NEGRAS VENDINGS	4.543,57	1.893,00	2.650,57	
31/12/2009	ESTANTERIA 90 TRASTERO 3	104,68	43,5	61,18	
31/12/2009	ESTANTERIA 90 TRASTERO 3	104,68	43,5	61,18	
31/12/2009	ESTANTERIA 90 TRASTERO 3	104,68	43,5	61,18	
31/12/2009	ESTANTERIA 80 TRASTERO 3	98,00	40,6	57,40	
31/12/2009	ESTANTERIA 100 TRASTERO 6	112,47	46,67	65,80	
31/12/2009	ESTANTERIA 100 TRASTERO 6	112,47	46,67	65,80	
31/12/2009	ESTANTERIA 100 TRASTERO 6	112,47	46,67	65,80	
31/12/2009	ESTANTERIA 90 TRASTERO 2	104,68	43,5	61,18	
31/12/2009	ESTANTERIA 90 TRASTERO 2	104,68	43,5	61,18	
31/12/2009	ESTANTERIA 110 TRASTERO 5	124,72	51,92	72,80	

Fecha adquisición	Descripción	Importe	Variaciones, provisiones, amortizaciones	Neto	Gravámenes afectación y otros
31/12/2009	ESTANTERIA 110 TRASTERO 5	124,72	51,92	72,80	
31/12/2009	ARMARIO DIAFANO 90X42 MCG	112,64	45,9	66,74	
31/12/2009	MESA ARKADE RECT-ALA FL	714,55	291,55	423,00	
31/12/2009	MESA ARKADE RECT-ALA SV	714,56	291,55	423,01	
31/12/2009	MESA ARKADE RECT-ALA YF	714,56	291,55	423,01	
31/12/2009	MESA ARKADE-CAJONES PHDS	482,26	196,84	285,42	
31/12/2009	MESA ARKADE-CAJONES PHDS	482,26	196,84	285,42	
31/12/2009	MESA ARKADE-CAJONES PHDS	482,26	196,84	285,42	
31/12/2009	MESA ARKADE RECT D.317	369,25	150,57	218,68	
31/12/2009	MESA REUNIONES REDONDA FL	322,40	131,41	190,99	
31/12/2009	MESA REUNION REDONDA MMIL	322,40	131,41	190,99	
31/12/2009	MESA REUNION REDONDA MMEN	322,40	131,41	190,99	
31/12/2009	SILLON GIRATORIO ALTO PHD	299,12	122,01	177,11	
31/12/2009	SILLON GIRATORIO ALTO PHD	299,12	122,01	177,11	
31/12/2009	SILLON GIRATORIO ALTO PHD	299,12	122,01	177,11	
31/12/2009	SILLON GIRATORIO ALTO SV	299,12	122,01	177,11	
31/12/2009	SILLON GIRATORIO ALTO SV	299,12	122,01	177,11	
31/12/2009	SILLON GIRATORIO PB OPEN	299,12	122,01	177,11	
31/12/2009	SILLON GIRATORIO PB OPEN	299,12	122,01	177,11	
31/12/2009	SILLON GIRATORIO ALTO 317	299,12	122,01	177,11	
31/12/2009	FALDON 286X35 VENDING 1ºP	423,17	172,54	250,63	
31/12/2009	ARMARIO BAJO MET RECEPCIO	416,49	170,03	246,46	
31/12/2009	PANTALLA MURAL A138 INFOR	126,95	52,75	74,20	
31/12/2009	PIZARRA MURAL LAMINAD PHD	114,67	47,52	67,15	
31/12/2009	ARMARIO PTAS BAJAS JR	217,71	88,69	129,02	
31/12/2009	ARMARIO PTAS BAJAS PHDS	217,71	88,69	129,02	
31/12/2009	ARMARIO PTAS BAJAS PHDS	217,71	88,69	129,02	
31/12/2009	ARMARIO PTAS BAJAS ID LAB	217,71	88,69	129,02	
31/12/2009	ARMARIO 90X45X197 CONTABI	275,45	112,22	163,23	
31/12/2009	ARMARIO 90X45X72 BESTE KU	72,88	29,57	43,31	
31/12/2009	ARMARIO MET PERS 80X45 PC	375,28	153,05	222,23	
31/12/2009	ARMARIO MET PER 102X45 PC	409,80	167,09	242,71	
31/12/2009	SILLA BRAZO AMFO/2X DIEST	133,99	55,59	78,40	
31/12/2009	SILLA BRAZO AMFO/2X DIEST	133,99	55,59	78,40	
31/12/2009	SILLA BRAZO AMFO/2X DIEST	133,99	55,59	78,40	
31/12/2009	SILLA BRAZO AMFO/2X DIEST	133,99	55,59	78,40	
31/12/2009	SILLA BRAZO AMF1/2X DIEST	145,39	60,5	84,89	
31/12/2009	SILLA BRAZO AMF1/2X DIEST	145,39	60,5	84,89	
31/12/2009	SILLA BRAZO AMF1/2X DIEST	145,39	60,5	84,89	
31/12/2009	SILLA BRAZO AMF1/2X DIEST	145,39	60,5	84,89	
31/12/2009	SILLA BRAZO AMF1/2X DIEST	145,39	60,5	84,89	
31/12/2009	SILLA BRAZO AMF1/2X DIEST	145,39	60,5	84,89	
31/12/2009	SILLA BRAZO AMF1/2X ZURDO	145,39	60,5	84,89	
31/12/2009	SILLA BRAZO AMF1/2X ZURDO	145,39	60,5	84,89	
31/12/2009	SILLA BRAZO AMF1/2X ZURDO	145,39	60,5	84,89	
31/12/2009	SILLA BRAZO AMF1/2X ZURDO	145,39	60,5	84,89	
31/12/2009	SILLA BRAZO AMF1/2X ZURDO	145,39	60,5	84,89	
31/12/2009	SILLA BRAZO AMF1/2X ZURDO	145,38	60,5	84,88	
31/12/2009	ESTANTERÍA METALICA BIBLI	565,09	235,39	329,70	
31/12/2009	PUESTO TRABAJO OPEN PLAN	658,05	274	384,05	
31/12/2009	PUESTO TRABAJO OPEN PLAN	658,05	274	384,05	
31/12/2009	PUESTO TRABAJO OPEN PLAN	658,05	274	384,05	
31/12/2009	PUESTO TRABAJO OPEN PLAN	658,05	274	384,05	
31/12/2009	PUESTO TRABAJO OPEN PLAN	638,94	266	372,94	
31/12/2009	PUESTO TRABAJO OPEN PLAN	638,94	266	372,94	
31/12/2009	PUESTO TRABAJO OPEN PLAN	638,94	266	372,94	
31/12/2009	PUESTO TRABAJO OPEN PLAN	638,94	266	372,94	
31/12/2009	SILLON GIRATORIO DPCH PHD	299,11	124,5	174,61	
31/12/2009	SILLON GIRATORIO DPCH PHD	299,11	124,5	174,61	
31/12/2009	SILLON GIRATORIO DPCH PHD	299,11	124,5	174,61	
31/12/2009	SILLON GIRATORIO DPCH GH	299,11	124,5	174,61	
31/12/2009	SILLON GIRATORIO DPCH GH	299,11	124,5	174,61	
31/12/2009	SILLON GIRATORIO DPCH GH	299,11	124,5	174,61	
31/12/2009	MESA 180X85 & ALA BKUCUYA	714,55	297,5	417,05	
31/12/2009	MESA 180X85 & ALA R.LLOYD	714,56	297,5	417,06	
31/12/2009	SILLON GIRATORIO B.KUCUYA	299,11	124,5	174,61	
31/12/2009	SILLON GIRATORIO R.LLOYD	299,11	124,5	174,61	
31/12/2009	CORTINA ENROLLABLE PB D11	189,35	78,75	110,60	

Fecha adquisición	Descripción	Importe	Variaciones, provisiones, amortizaciones	Neto	Gravámenes afectación y otros
31/12/2009	CORTINA ENROLLABLE PB D13	212,81	88,5	124,31	
31/12/2009	CORTINA ENROLLABLE PB D21	212,81	88,5	124,31	
31/12/2009	CORTINA ENROLLABLE PB D24	212,81	88,5	124,31	
31/12/2009	CORTINA ENROLLABLE PB D34	212,81	88,5	124,31	
31/12/2009	CORTINA ENROLLABLE PB D31	212,81	88,5	124,31	
31/12/2009	CORTINA ENROLLABLE PB D25	226,70	94,4	132,30	
31/12/2009	CORTINA ENROLLABLE PB D25	226,70	94,4	132,30	
31/12/2009	CORTINA ENROLLABLE PB D35	226,70	94,4	132,30	
31/12/2009	CORTINA ENROLLABLE PB D35	226,70	94,4	132,30	
31/12/2009	CORTINA ENROLLABL P1 A120	240,60	100,02	140,58	
31/12/2009	CORTINA ENROLLABL P1 A120	226,70	94,4	132,30	
31/12/2009	CORTINA ENROLLABL P1 A120	226,70	94,4	132,30	
31/12/2009	CORTINA ENROLLABL P1 A120	226,70	94,4	132,30	
31/12/2009	CORTINA ENROLLABL P2 D201	158,96	66	92,96	
31/12/2009	CORTINA ENROLLABL P2 D211	158,96	66	92,96	
31/12/2009	CORTINA ENROLLABL P2 D236	238,87	99,5	139,37	
31/12/2009	CORTINA ENROLLABL P2 D231	238,87	99,5	139,37	
31/12/2009	CORTINA ENROLLABL P2 D201	238,87	99,5	139,37	
31/12/2009	CORTINA ENROLLABL P2 D211	238,87	99,5	139,37	
31/12/2009	CORTINA ENROLLABL P3 D302	158,96	66	92,96	
31/12/2009	CORTINA ENROLLABL P3 D312	158,96	66	92,96	
31/12/2009	CORTINA ENROLLABL P3 D303	238,87	99,5	139,37	
31/12/2009	CORTINA ENROLLABL P3 D313	238,87	99,5	139,37	
31/12/2009	CORTINA ENROLLABL P3 D301	158,96	66	92,96	
31/12/2009	CORTINA ENROLLABL P3 PASI	158,96	66	92,96	
31/12/2009	CORTINA ENROLLABL P3 D301	299,67	124,67	175,00	
31/12/2009	CORTINA ENROLLABL P3 D311	299,67	124,67	175,00	
31/12/2009	CORTINA ENROLLABL P1 A138	157,84	65,52	92,32	
31/12/2009	CORTINA ENROLL P1 ANF 131	225,59	93,99	131,60	
31/12/2009	CORTINA ENROLL P1 ANF 131	225,59	93,99	131,60	
31/12/2009	CORTINA ENROLL P1 ANF 131	225,59	93,99	131,60	
31/12/2009	CORTINA ENROLL P1 ANF 131	225,59	93,99	131,60	
31/12/2009	CORTINA ENROLL P1 ANF 131	236,64	98,5	138,14	
31/12/2009	CORTINA ENROLL P1 ANF 131	236,64	98,5	138,14	
31/12/2009	CORTINA ENROLL P1 ANF 131	236,64	98,5	138,14	
31/12/2009	CORTINA ENROLL P1 ANF 131	236,64	98,5	138,14	
31/12/2009	CORTINA ENROL P2 A221/238	225,25	93,65	131,60	
31/12/2009	CORTINA ENROL P2 A221/238	297,44	123,84	173,60	
31/12/2009	CORTINA ENROL P2 A221/238	297,44	123,84	173,60	
31/12/2009	CORTINA ENROL P2 A221/238	297,44	123,84	173,60	
31/12/2009	CORTINA ENROL P2 A221/238	297,44	123,84	173,60	
31/12/2009	CORTINA ENROL P2 A221/238	297,44	123,84	173,60	
31/12/2009	CORTINA ENROL P2 A221/238	297,44	123,84	173,60	
31/12/2009	SILLA SLIM BLANCO VENDING	56,91	23,5	33,41	
31/12/2009	SILLA SLIM BLANCO VENDING	56,91	23,5	33,41	
31/12/2009	SILLA SLIM BLANCO VENDING	56,91	23,5	33,41	
31/12/2009	SILLA SLIM BLANCO VENDING	56,91	23,5	33,41	
31/12/2009	SILLA SLIM BLANCO VENDING	56,91	23,5	33,41	
31/12/2009	SILLA SLIM BLANCO VENDING	56,91	23,5	33,41	
31/12/2009	SILLA SLIM BLANCO VENDING	56,91	23,5	33,41	
31/12/2009	SILLA SLIM BLANCO VENDING	56,91	23,5	33,41	
31/12/2009	SILLA SLIM BLANCO VENDING	56,91	23,5	33,41	
31/12/2009	SILLA SLIM BLANCO VENDING	56,91	23,5	33,41	
31/12/2009	SILLA SLIM BLANCO VENDING	56,91	23,5	33,41	
31/12/2009	SILLA SLIM BLANCO VENDING	56,91	23,5	33,41	
31/12/2009	SILLA SLIM BLANCO VENDING	56,91	23,5	33,41	
31/12/2009	ARMARIO PERS 198X100 VI	298,56	119,28	179,28	
31/12/2009	ARMARIO PERS 198X60 VI	247,83	98,88	148,95	
31/12/2009	ARMARIO CUBRE RACK COMUNI	130,29	54,02	76,27	
31/12/2009	ARMARIO CUBRE RACK COMUNI	130,29	54,02	76,27	
31/12/2009	ARMARIO CUBRE RACK COMUNI	130,29	54,02	76,27	
31/12/2009	ARMARIO CUBRE RACK COMUNI	130,29	54,02	76,27	
31/12/2009	ARMARIO CUBRE RACK COMUNI	130,29	54,02	76,27	
31/12/2009	ARMARIO CUBRE RACK COMUNI	130,29	54,02	76,27	
31/12/2009	MAMPARA VIDRIO DUCHA BAÑO	211,45	86,24	125,21	
31/12/2009	MAMPARA VIDRIO DUCHA BAÑO	210,85	85,89	124,96	
31/12/2009	ARMARIO ARCHIV MET D.113	625,56	260,5	365,06	
31/12/2009	PERCHERO PIE GRIS OPEN PL	80,18	31,94	48,24	
31/12/2009	PERCHERO PIE GRIS OPEN PL	80,18	31,94	48,24	
31/12/2009	PERCHERO PIE GRIS PHD NEW	80,18	31,94	48,24	
31/12/2009	PERCHERO PIE GRIS PHD OLD	80,18	31,94	48,24	
31/12/2009	PERCHERO PIE GRIS F.BORDE	80,18	31,94	48,24	

Fecha adquisición	Descripción	Importe	Variaciones, provisiones, amortizaciones	Neto	Gravámenes afectación y otros
31/12/2009	PERCHERO PIE GRIS I2	80,18	31,94	48,24	
31/12/2009	PERCHERO PIE GRIS YOUYI F	80,18	31,94	48,24	
31/12/2009	PERCHERO PIE GRIS D.GONSA	80,18	31,94	48,24	
31/12/2009	PERCHERO PIE GRIS 317 VIS	80,18	31,94	48,24	
31/12/2009	PERCHERO PIE GRIS 305 REU	80,18	31,94	48,24	
31/12/2009	SILLON GIRAT ALTO I2	299,12	119,52	179,60	
31/12/2009	SILLON GIRAT ALTO I2	299,12	119,52	179,60	
31/12/2009	SILLON GIRAT ALTO I2	299,12	119,52	179,60	
31/12/2009	SILLON GIRAT ALTO I2	299,12	119,52	179,60	
31/12/2009	SILLON GIRAT ALTO D.GONSA	299,12	119,52	179,60	
07/06/2010	SILLON GIRAT ALTO 303 VIS	452,47	176,71	275,76	
31/12/2009	MESA- CAJONES 180X85 JL	714,56	285,6	428,96	
31/12/2009	ALA SUSP 100X56 D.309 DGO	232,28	92,64	139,64	
31/12/2009	TABLERO 110CM VF 303	182,69	72,96	109,73	
31/12/2009	MESA REUNIONES 110D YOUYI	322,40	128,72	193,68	
31/12/2009	MESA TRAPEZOIDAL SALA 111	184,58	73,7	110,88	
31/12/2009	MESA TRAPEZOIDAL SALA 111	184,58	73,7	110,88	
31/12/2009	MESA REUNIONES 240X90 314	589,60	235,68	353,92	
31/12/2009	MESA REUNION 190X90 315	338,01	134,97	203,04	
31/12/2009	MESA COMPACTA 180X80X 205	609,48	243,72	365,76	
31/12/2009	PIZARRA BLANCA 120X150 I2	114,67	45,6	69,07	
31/12/2009	TABLERO ANUNCIOS TAPIZADO	58,35	23,07	35,28	
31/12/2009	CALEFACTOR TERMOVENT	49,09	19,57	29,52	
31/12/2009	"ARMARIO RACK 19"" 42U SERV"	1.018,94	432,99	585,95	
31/12/2009	EXPOSITOR INFOSIGN	290,46	142,78	147,68	
28/01/2010	MESA REUNIONES MJS 110 CM DIAM	319,62	125,36	194,26	
18/01/2010	SILLON DE VISITA MOD.434 NEGRA	198,72	78,3	120,42	
18/01/2010	SILLON DE VISITA MOD.434 NEGRA	198,72	78,3	120,42	
18/01/2010	SILLON DE VISITA MOD.434 NEGRA	198,72	78,3	120,42	
18/01/2010	SILLON DE VISITA MOD.434 NEGRA	198,72	78,3	120,42	
18/01/2010	SILLON DE VISITA MOD.434 NEGRA	198,72	78,3	120,42	
18/01/2010	SILLON DE VISITA MOD.434 NEGRA	198,72	78,3	120,42	
18/01/2010	SILLON DE VISITA MOD.434 NEGRA	198,72	78,3	120,42	
18/01/2010	SILLON DE VISITA MOD.434 NEGRA	198,72	78,3	120,42	
18/01/2010	SILLON DE VISITA MOD.434 NEGRA	198,72	78,3	120,42	
18/01/2010	SILLON DE VISITA MOD.434 NEGRA	198,72	78,3	120,42	
18/01/2010	SILLON DE VISITA MOD.434 NEGRA	198,72	78,3	120,42	
18/01/2010	SILLON DE VISITA MOD.434 NEGRA	198,72	78,3	120,42	
18/01/2010	SILLON DE VISITA MOD.434 NEGRA	198,72	78,3	120,42	
18/01/2010	SILLON DE VISITA MOD.434 NEGRA	198,72	78,3	120,42	
18/01/2010	SILLON DE VISITA MOD.434 NEGRA	198,72	78,3	120,42	
18/01/2010	SILLON DE VISITA MOD.434 NEGRA	198,72	78,3	120,42	
18/01/2010	SILLON DE VISITA MOD.434 NEGRA	198,72	78,3	120,42	
18/01/2010	SILLON DE VISITA MOD.434 NEGRA	198,72	78,3	120,42	
18/01/2010	SILLON DE VISITA MOD.434 NEGRA	198,72	78,3	120,42	
18/01/2010	SILLON DE VISITA MOD.434 NEGRA	198,72	78,3	120,42	
18/01/2010	SILLON DE VISITA MOD.434 NEGRA	198,72	78,3	120,42	
12/03/2010	SILLON KRS RESPALDO MALLA BLAN	298,08	113,2	184,88	
12/03/2010	SILLON KRS RESPALDO MALLA BLAN	298,08	113,2	184,88	
17/03/2010	ARMARIO AUXILIAR METALICO CON	281,08	106,43	174,65	
12/05/2010	MESA RECTANGULAR SERIE AR-POP	244,00	88,6	155,40	
12/05/2010	MESA RECTANGULAR SERIE AR-POP	243,98	88,6	155,38	
12/05/2010	MESA RECTANGULAR SERIE AR-POP	243,98	88,6	155,38	
12/05/2010	MESA RECTANGULAR SERIE AR-POP	243,98	88,6	155,38	
07/05/2010	CORTINA 1150XH. 1600MM	215,28	78,41	136,87	
07/05/2010	CORTINA 2460XH. 1600MM	319,05	116,37	202,68	
07/05/2010	CORTINA 1150XH. 1600MM	215,28	78,41	136,87	
07/05/2010	CORTINA 2450XH. 1600MM	319,06	116,38	202,68	
07/05/2010	CORTINA 1240XH. 1600MM	215,28	78,41	136,87	
07/05/2010	CORTINA 2470XH. 1600MM	319,06	116,38	202,68	
14/05/2010	MESA DE TRABAJO ARKADE	478,13	173,45	304,68	
14/05/2010	MESA DE TRABAJO ARKADE	478,11	173,45	304,66	
14/05/2010	MESA DE TRABAJO ARKADE	478,11	173,45	304,66	
14/05/2010	SILLON GIRATORIO SELEC 9212	296,53	107,64	188,89	
14/05/2010	SILLON GIRATORIO SELEC 9212	296,53	107,64	188,89	
14/05/2010	SILLON GIRATORIO SELEC 9212	296,53	107,64	188,89	
14/05/2010	SILLON GIRATORIO SELEC 9212	296,52	107,64	188,88	
14/05/2010	SILLON GIRATORIO SELEC 9212	296,54	107,64	188,90	
14/05/2010	SILLON GIRATORIO SELEC 9212	296,54	107,64	188,90	

Fecha adquisición	Descripción	Importe	Variaciones, provisiones, amortizaciones	Neto	Gravámenes afectación y otros
14/05/2010	SILLON GIRATORIO SELEC 9212	296,54	107,64	188,90	
26/04/2010	MESA AUXILIAR CUADRADA RECEPCI	215,28	79,06	136,22	
27/04/2010	MESA MOD.FLAT BLANCO VENDING	239,57	87,83	151,74	
06/08/2010	ARMARIO PUERTAS BAJAS90X45X197	231,22	78,43	152,79	
06/08/2010	ARMARIO PUERTAS BAJAS90X45X197	231,22	78,43	152,79	
17/09/2010	4 TAQUILLAS MOD. AC-40/3	174,14	57,23	116,91	
17/09/2010	4 TAQUILLAS MOD. AC-40/3	174,14	57,23	116,91	
17/09/2010	4 TAQUILLAS MOD. AC-40/3	174,15	57,23	116,92	
16/09/2010	ARMARIO 90X45X197 PUERTAS BAJA	231,22	75,85	155,37	
30/09/2010	PIZARRA BLANCA MAGNETICA 10X15	140,33	45,59	94,74	
08/10/2010	ESTANTERIA MET EMSA BIBLIOTECA	566,82	183,01	383,81	
18/01/2011	SILLA RESP.MALLA NEGRA FIJI BR	415,59	122,66	292,93	
01/03/2011	MESA 1600X670 MOD.TRAMA30 S213	276,03	78,2	197,83	
25/11/2011	CARTELERA MURAL PARA CHINCHETA	208,41	43,6	164,81	
30/11/2011	EXPOSITOR PIE 6 CAJETINES	206,63	43,06	163,57	
30/12/2011	PORTAPOSTER BAMBU REF 130.1	181,56	36,34	145,22	
30/12/2011	PORTAPOSTER BAMBU REF 130.1	181,56	36,34	145,22	
30/12/2011	PORTAPOSTER BAMBU REF 130.1	181,57	36,34	145,23	
31/01/2012	PIZARRA BL LACADA M. ALUMINIO	74,63	14,28	60,35	
31/05/2012	ALFOMBRA GRIS VENDING	91,89	14,46	77,43	
31/05/2012	PIZARRA BL LACADA ROCADA	88,52	13,89	74,63	
01/08/2012	SILLA GIRATORIA RESP MALLA ALS	902,08	127,67	774,41	
30/11/2012	ESTANTERIA TRASTERO IT	64,50	6,91	57,59	
30/11/2012	ESTANTERIA TRASTERO IT	64,52	6,91	57,61	
31/01/2013	PIZARRA BL LAMIN M. ALU 12X20	110,17	10,04	100,13	
31/01/2013	PIZARRA MURAL LACADA BL 10X15	88,52	8,05	80,47	
30/01/2013	MESA PARA VIDEOCONFERENCIA	341,13	31,42	309,71	
31/05/2013	PIZARRA LACADA M. ALU 100X200	312,20	18,28	293,92	
03/07/2013	SILLA LET'S B RESP. ALTO	388,21	19,17	369,04	
19/09/2013	ARMARIO MELAMINA COMUNICACIONE	190,64	5,37	185,27	
31/12/2009	HP LASERJET 3380	935,26	766,27	168,99	
31/12/2009	3COM WIRELESS LAN	472,10	394,4	77,70	
31/12/2009	"ACER MONITOR 17"" TFT AL 1"	307,40	300,95	6,45	
31/12/2009	"ACER MONITOR 17"" TFT AL 1"	307,40	300,95	6,45	
31/12/2009	PORTATIL JL	1.362,77	454,25	908,52	
31/12/2009	AMPLIACION EXT DIGITALES	686,96	300,39	386,57	
31/12/2009	HARDWARE: COPIAS SEGURIDA	5.358,82	5.305,29	53,53	
31/12/2009	MODULO 8 EXTENSIONES	769,28	141,03	628,25	
31/12/2009	PORTATIL M MONSREAL	1.374,00	1.259,50	114,50	
31/12/2009	PORTATIL DELL SF	1.753,22	73,06	1.680,16	
31/12/2009	PORTATIL PY	1.660,93	0	1.660,93	
31/12/2009	BATERIA PORTATIL A.GOEL	88,86	74	14,86	
31/12/2009	BLACKBERRY 8520 ML	264,13	60,5	203,63	
02/01/2010	TELEFONO IP SPA922	89,42	26,08	63,34	
02/01/2010	TELEFONO IP SPA922	89,42	26,08	63,34	
02/01/2010	TELEFONO IP SPA922	89,42	33,52	55,90	
02/01/2010	LIBRERIA COPIAS SEGURIDAD	2.760,00	58	2.702,00	
19/02/2010	PORTATIL INTEL CORE 2 P8700	1.160,31	1.128,35	31,96	
19/02/2010	PORTATIL INTEL CORE 2 P8700 FB	1.160,31	1.120,58	39,73	
12/03/2010	CISCO SMALL BUSINESS WAP4410N	160,11	152,24	7,87	
05/05/2010	PORTATIL E4300 INTEL CORE EG	1.659,84	1.517,05	142,79	
01/05/2010	PORTATIL E5400 INTEL CORE G.ES	928,82	851,4	77,42	
08/04/2010	PORTATIL E5400 INTEL CORE MV	1.088,07	1.014,77	73,30	
02/06/2010	PORTATIL E5400 INTEL CORE MAMI	1.225,29	1.096,78	128,51	
02/06/2010	PORTATIL E5400 INTEL CORE CACI	1.225,29	1.096,78	128,51	
26/05/2010	MOVIL NOKIA 2730 CLASSIC CGJ	27,83	25,04	2,79	
29/06/2010	BLACKBERRY 8520 NEGRA M.LAVERT	234,40	205,38	29,02	
25/06/2010	PORTATIL E6410 INTEL CORE 540M	975,27	857,41	117,86	
01/07/2010	DISCO DURO EXTERNO M.LAVERTY	117,82	103,06	14,76	
23/08/2010	DISCO DURO IOMEGA PRESTIGE MME	135,81	113,99	21,82	
16/09/2010	IOMEGA HOME MEDIA NETWORK HD S	215,40	177,23	38,17	
02/08/2010	HP COMPAQ MINI CQ10-115 W7	67,01	57,16	9,85	
02/08/2010	HP COMPAQ MINI CQ10-115 W7	67,01	57,16	9,85	
16/07/2010	HP COMPAQ MINI CQ10-115 W7	67,01	57,93	9,08	
17/09/2010	IPHONE 4 32GB NEGRO (ALSE)	266,11	218,75	47,36	
08/10/2010	FREECOM NETWORK DRIVE XS	153,37	123,84	29,53	
08/10/2010	IOMEGA HOME MEDIA NETWORK HAR	226,52	182,97	43,55	
19/10/2010	PORTATIL E5410 DELL V.VERTER	1.314,85	1.052,34	262,51	
19/10/2010	PORTATIL E5410 DELL IT	1.314,85	1.052,34	262,51	
18/10/2010	MONITOR 18.5 P195HQB Y.FENG	117,28	93,88	23,40	

Fecha adquisición	Descripción	Importe	Variaciones, provisiones, amortizaciones	Neto	Gravámenes afectación y otros
18/10/2010	IMPRESORA HP OFFICEJET 4500	98,30	78,72	19,58	
05/10/2010	TELEFONO IP LINKSYS SPA901	69,25	56,01	13,24	
14/10/2010	SERVIDOR DELL POWER EDGE R410	2.232,88	1.794,69	438,19	
21/12/2010	TELEF POLYCOM SOUNDPOINT IP335	189,21	143,24	45,97	
15/12/2010	ORDENADOR CQ 500B E3400 MARTA	1.272,26	968,67	303,59	
18/10/2010	MACBOOK PRO 15" W80412GPAGX YF	1.537,60	1.231,66	305,94	
03/12/2010	IPAD WI-FI 16GB-IPS (KINDLE)	461,95	355,39	106,56	
08/11/2010	IMPRES. HP LASERJET P2055D YF	256,20	201,55	54,65	
03/11/2010	CISCO WAP4410N WIRELESS-N ACCE	153,75	121,43	32,32	
03/11/2010	DISCO DURO SEAGATE FREEAGENT	90,90	71,77	19,13	
11/11/2010	PORTATIL INTELCORE LATITUDE PH	1.133,02	889,05	243,97	
11/11/2010	PORTATIL INTELCORE LATITUDE PH	1.133,02	889,05	243,97	
11/11/2010	PORTATIL INTELCORE LATITUDE PH	1.133,02	889,05	243,97	
11/11/2010	PORTATIL INTELCORE LATITUDE PH	1.133,02	889,05	243,97	
25/11/2010	REPRODUCTOR DVD DVP-SR600H	76,20	59,02	17,18	
09/11/2010	ODENADOR OPTIPLEX 380DT YFENG	740,57	582,15	158,42	
20/11/2010	PORTATIL INTELCORE E5410 CRTA	1.387,88	1.080,36	307,52	
20/11/2010	PORTATIL INTELCORE E5410 ALSE	1.387,87	1.080,35	307,52	
07/12/2010	SERVIDOR ANTISPAM PINEAPP	3.993,28	3.061,97	931,31	
05/01/2011	TELEFONO CISCO WIP 310 G2	224,15	167,5	56,65	
05/01/2011	TELEFONO IP LINKSYS SPA922	130,82	97,7	33,12	
05/01/2011	TELEFONO IP LINKSYS SPA922	130,83	97,71	33,12	
16/03/2011	CISCO SMALL BUSINESS WAP4410N	152,21	106,25	45,96	
16/03/2011	MONITOR SAMSUNG E2220N SYNCMAI	113,96	79,48	34,48	
16/03/2011	ORDENADOR OPTIPLEX 380SFF ATTS	458,43	320,08	138,35	
07/02/2011	VIDEOCAMARA HDR-CX550VE ALTA D	923,48	669,23	254,25	
08/03/2011	PROYECTOR SONY VPL EX145	605,90	426,23	179,67	
16/02/2011	ORDENADOR DELL OPTIPLEX 380 MR	517,66	371,6	146,06	
16/02/2011	ORDENADOR DELL OPTIPLEX 780 BE	799,61	574,1	225,51	
06/01/2011	MOVIL SAMSUNG SGH T139	40,14	29,92	10,22	
07/04/2011	ORDENADOR OPTIPLEX 380 MAVE	453,68	309,96	143,72	
07/04/2011	ORDENADOR OPTIPLEX 380 SF IT	463,97	316,98	146,99	
17/04/2011	PORTATIL DELL E5420 I5 GUOC	1.308,69	885,09	423,60	
15/04/2011	MEMORIA RAM SERVIDOR 8GB 667MH	287,59	194,87	92,72	
04/04/2011	ORDENADOR DELL E2011H SUVA	752,00	515,38	236,62	
05/05/2011	MONITOR SAMSUNG B1940W GUOC	129,30	85,75	43,55	
01/04/2011	TELEFONO POLYCOM SOUNDPOINT IF	145,95	100,32	45,63	
01/04/2011	TELEFONO POLYCOM SOUNDPOINT IF	145,95	100,32	45,63	
01/04/2011	TELEFONO POLYCOM SOUNDPOINT IF	168,49	115,83	52,66	
06/05/2011	TELEFONO SIEMENS C470IP RECEPC	78,83	52,22	26,61	
17/05/2011	TELEFONO SIEMENS C470IP	107,05	70,21	36,84	
17/05/2011	TELEFONO SIEMENS C470IP	107,06	70,21	36,85	
03/06/2011	POLYCOM SOUNDPOINT IP 335 DAGO	146,55	94,35	52,20	
03/06/2011	POLYCOM SOUNDPOINT IP 335 MUCA	146,56	94,35	52,21	
03/06/2011	POLYCOM SOUNDPOINT IP 335 MOME	146,56	94,35	52,21	
10/05/2011	POLYCOM SOUNDPOINT IP 335 PICE	163,23	107,81	55,42	
10/05/2011	POLYCOM SOUNDPOINT IP 335 MAMI	163,24	107,81	55,43	
10/05/2011	POLYCOM SOUNDPOINT IP 335 ALSE	163,24	107,81	55,43	
10/05/2011	POLYCOM SOUNDPOINT IP 335 109	163,24	107,81	55,43	
10/05/2011	POLYCOM SOUNDPOINT IP 335 107	140,68	92,91	47,77	
10/05/2011	POLYCOM SOUNDPOINT IP 335 119	140,68	92,91	47,77	
31/05/2011	ATEN 4-PORT VIDEO MATRIX SWITC	120,22	77,63	42,59	
15/06/2011	PROYECTOR DELL 1410XCHN	465,29	295,87	169,42	
21/06/2011	PORTATIL LATITUDE E6420 SIMA	1.614,33	1.020,11	594,22	
21/06/2011	MONITOR PANORAMICO DELL SIMA	140,98	89,03	51,95	
04/08/2011	ORDENADOR ASUS ALL IN ONE 802	636,81	383,39	253,42	
04/08/2011	ORDENADOR ASUS ALL IN ONE 802	636,81	383,39	253,42	
04/08/2011	ORDENADOR ASUS ALL IN ONE 802	636,82	383,4	253,42	
22/07/2011	ORDENADOR OPTIPLEX 390 MT JESA	681,19	416,09	265,10	
04/08/2011	PORTATIL LATITUDE E5420 DAGO	1.232,35	741,95	490,40	
20/07/2011	ORDENADOR ASUS ALL IN ONE 802	643,58	393,98	249,60	
06/07/2011	TELEFONO POLYCOM IP335 REUNION	146,56	91,01	55,55	
06/07/2011	TELEFONO POLYCOM IP335 REUNION	146,56	91,01	55,55	
06/07/2011	TELEFONO POLYCOM IP335 REUNION	163,41	101,47	61,94	
27/09/2011	MACBOOK AIR 13 PULGADAS	1.193,75	674,79	518,96	
30/08/2011	ORDENADOR TACTIL ASUS MKTING	643,58	376,24	267,34	
21/09/2011	TERMINAL L300 GESTION TV ENTRA	198,49	112,92	85,57	
19/09/2011	HP STORAGEWORKS P200	7.518,88	4.291,94	3.226,94	
30/08/2011	DELL INSPIRON ZINO 410	610,47	356,89	253,58	
29/09/2011	CISCO SMALL BUSINESS WAP4410N	149,70	84,38	65,32	

Fecha adquisición	Descripción	Importe	Variaciones, provisiones, amortizaciones	Neto	Gravámenes afectación y otros
29/09/2011	CISCO SMALL BUSINESS WAP4410N	149,71	84,39	65,32	
30/08/2011	CAMARA SEGURIDAD TL-SC3171	119,63	69,88	49,75	
20/07/2011	SAMSUNG GALAXY TAB HSUPA	95,34	58,3	37,04	
23/09/2011	KONFTEL 300 IP AUDIOCONFERENCE	709,39	402,95	306,44	
20/10/2011	ORDENADOR DELL I3-2100 BECA SV	531,20	291,94	239,26	
20/10/2011	ORDENADOR DELL I5-2400 MACA	704,29	387,1	317,19	
20/10/2011	MONITOR PANORAMICO DELL ST2220	135,80	74,63	61,17	
24/10/2011	ORDENADOR VOSTRO V131 JOLA	1.460,07	798,68	661,39	
07/11/2011	PROYECTOR DELL 1410X 50FT 2Y	442,10	237,62	204,48	
02/11/2011	TERMINAL L300 GESTION TV ENTRA	198,49	107,27	91,22	
28/11/2011	PACK SAMSUNG E1190COCONUT ROJ	16,68	8,66	8,02	
28/11/2011	PACK NOKIA 1616 NEGRO RADIO	9,51	4,93	4,58	
28/11/2011	PACK SANSUNG E1190COCONUT ROJ	16,68	8,66	8,02	
04/11/2011	HP DUAL PORT ENTERP DISCO DURO	381,99	206,07	175,92	
04/11/2011	HP DUAL PORT ENTERP DISCO DURO	382,00	206,08	175,92	
04/11/2011	HP DUAL PORT ENTERP DISCO DURO	382,00	206,08	175,92	
30/12/2011	KENSINGTON POCKET SCAN A8	100,37	50,29	50,08	
21/10/2011	UNIDAD ESTADO SOLIDO KINGSTON	173,88	95,4	78,48	
12/01/2012	MONITOR 21.5 ST2220M EUROPEAN	144,54	71,17	73,37	
12/01/2012	DOCK STATION MAVI KIT PORTATIL	140,08	68,96	71,12	
12/01/2012	DOCK STATION KIT PORTATIL	140,08	68,96	71,12	
12/01/2012	DOCK STATION KIT PORTATIL	140,08	68,96	71,12	
10/01/2012	EQUIPO NCOMPUTING SERIE L300	156,88	77,45	79,43	
10/01/2012	EQUIPO NCOMPUTING SERIE L300	156,88	77,45	79,43	
10/01/2012	EQUIPO NCOMPUTING SERIE L300	156,88	77,45	79,43	
10/01/2012	EQUIPO NCOMPUTING SERIE L300	156,88	77,45	79,43	
10/01/2012	EQUIPO NCOMPUTING SERIE L300	156,88	77,45	79,43	
10/01/2012	EQUIPO NCOMPUTING SERIE L300	156,88	77,45	79,43	
10/01/2012	EQUIPO NCOMPUTING SERIE L300	156,88	77,45	79,43	
10/01/2012	EQUIPO NCOMPUTING SERIE L300	156,88	77,45	79,43	
10/01/2012	EQUIPO NCOMPUTING SERIE L300	156,88	77,45	79,43	
10/01/2012	EQUIPO NCOMPUTING SERIE L300	156,88	77,45	79,43	
10/01/2012	EQUIPO NCOMPUTING SERIE L300	156,88	77,45	79,43	
10/01/2012	EQUIPO NCOMPUTING SERIE L300	156,88	77,45	79,43	
10/01/2012	EQUIPO NCOMPUTING SERIE L300	156,88	77,45	79,43	
10/01/2012	EQUIPO NCOMPUTING SERIE L300	156,88	77,45	79,43	
10/01/2012	EQUIPO NCOMPUTING SERIE L300	156,88	77,45	79,43	
10/01/2012	EQUIPO NCOMPUTING SERIE L300	156,88	77,45	79,43	
10/01/2012	EQUIPO NCOMPUTING SERIE L300	156,88	77,45	79,43	
10/01/2012	EQUIPO NCOMPUTING SERIE L300	156,88	77,45	79,43	
06/03/2012	POLYCOM COMMUNICATOR	124,89	56,78	68,11	
28/03/2012	PROYECTOR DELL 1410X 50FT 2Y	444,88	195,78	249,10	
23/03/2012	WEBCAM MICROSOFT HD5000	54,86	24,27	30,59	
11/04/2012	APPLE TV ISP	103,51	44,47	59,04	
17/05/2012	WAP4410N WIRELESS ACCESS POINT	161,28	65,46	95,82	
30/06/2012	PROYECTOR SONY VPL EW130 LCD	577,11	216,76	360,35	
30/06/2012	PORTATIL PICE VOSTRO V131	1.069,05	401,6	667,45	
23/11/2012	BATERIAS SAI APC SMART-UPS2200	1.507,63	489,72	1.017,91	
31/07/2012	SERVIDOR USB EN RED SX 3000GB	181,54	64,38	117,16	
25/09/2012	DISCO DURO RED WESTERN DIGITAL	185,67	58,73	126,94	
03/10/2012	WIFI UAP UNIFI AP 802 300MBPS	64,71	20,07	44,64	
03/10/2012	WIFI UAP UNIFI AP 802 300MBPS	84,08	26,14	57,94	
10/10/2012	EQUIPO NCOMPUTING SERIE L300	159,70	48,84	110,86	
29/10/2012	PORTATIL VOSTRO 3360 FUTUREMED	953,00	559,74	393,26	
29/10/2012	PORTATIL VOSTRO 3360 JIXU	1.087,09	319,18	767,91	
20/11/2012	UNIFI UAP-LR UBIQUITI ENTERPRI	80,41	22,32	58,09	
20/11/2012	UNIFI UAP-LR UBIQUITI ENTERPRI	80,41	22,32	58,09	
20/11/2012	UNIFI UAP-LR UBIQUITI ENTERPRI	80,41	22,32	58,09	
28/11/2012	MICROSOFT LIFECAM STUDIO	64,91	17,69	47,22	
23/11/2012	TELY LABS HD SKYPE CAMERA	253,22	69,92	183,30	
21/11/2012	PROYECTOR EPSON EB X12	389,65	108,15	281,50	
21/11/2012	PROYECTOR EPSON EB X12	389,65	108,15	281,50	
20/12/2012	DISCO DURO EXTERNO OCZ VERTEX	178,46	45,98	132,48	
24/12/2012	HP MONITOR LED FUTUREMED	138,13	70,14	67,99	
30/04/2013	SISTEMA MICRÓFONOS PARA VIDEOC	876,14	233,26	642,88	
10/01/2013	PORTATIL VOSTRO 3360 I7 MUCA	1.050,82	256,32	794,50	
21/01/2013	LIFESIZE TEAM 220 SIST. VIDEOC	8.114,92	1.919,65	6.195,27	
06/02/2013	UNIFI ACCESS POINT WIFI	69,75	15,69	54,06	
06/02/2013	UNIFI ACCESS POINT WIFI	69,75	15,69	54,06	
06/02/2013	UNIFI ACCESS POINT WIFI	69,75	15,69	54,06	
06/02/2013	UNIFI ACCESS POINT WIFI	69,75	15,69	54,06	
06/02/2013	UNIFI ACCESS POINT WIFI	69,75	15,69	54,06	
06/02/2013	UNIFI ACCESS POINT WIFI	69,75	15,69	54,06	

Fecha adquisición	Descripción	Importe	Variaciones, provisiones, amortizaciones	Neto	Gravámenes afectación y otros
26/02/2013	VOSTRO 3360 INTEL CORE I5-3317	898,90	189,21	709,69	
28/02/2013	POLYCOM SOUNDSTATION IP5000	562,53	118,84	443,69	
04/03/2013	ORDENADOR INTEL BAREBONE	445,44	91,9	353,54	
21/03/2013	DISCO DURO 120GB CORSAIR NEUTR	102,46	19,93	82,53	
05/04/2013	CARCASA CON 2 DISCOS DUROS	275,60	50,89	224,71	
05/04/2013	MONITOR ASUSTEK VK228H	150,85	27,84	123,01	
29/04/2013	MACBOOK MBAIR ALSE	1.317,31	221,35	1.095,96	
09/05/2013	CARCASA SYNOLOGY DISK STATION	207,44	33,45	173,99	
03/06/2013	SYNOLOGY DISK STATION DS112	208,62	30,09	178,53	
17/07/2013	HP STORAGE WORKS P2000 600GB	495,67	56,59	439,08	
30/08/2013	HP PROCURVE 2910AL SWITCH	1.606,01	135,96	1.470,05	
25/09/2013	IMPRESORA 3D PLUS	1.386,42	92,42	1.294,00	
19/09/2013	SWITCH HP PROCURVE E2910-48G	1.829,38	129,57	1.699,81	
15/10/2013	PC INTEL (NUC) PIAL	475,20	27,14	448,06	
06/11/2013	WD MY BOOK LIVE RED 2TB ALSE	111,55	4,25	107,30	
14/11/2013	LIFESIZE CAMARA 200F VIDEOCONF	2.279,60	74,4	2.205,20	
13/12/2013	MOVIL LENOVO S820	201,44	2,57	198,87	
04/11/2013	PATTON INALP CENTRALITA TELEFO	3.838,24	151,92	3.686,32	
31/12/2009	MUEBLE CHARMEX TRAUUX MF	159,50	142,21	17,29	
31/12/2009	MICROONDAS LG MOD 1924WDI	53,25	42,57	10,68	
31/12/2009	MICROONDAS CAFETERIA	52,11	29,49	22,62	
31/12/2009	CUBO BASURA INOX30L	261,75	235,53	26,22	
31/12/2009	NEVERA BALAY 3FCP1667	891,02	371,25	519,77	
31/12/2009	NEVERA BALAY 3FCP1667	891,02	801,9	89,12	
31/12/2009	MICROONDAS MW21IMS TE	104,88	94,38	10,50	
31/12/2009	MICROONDAS MW21IMS TE	104,89	94,39	10,50	
31/12/2009	MICROONDAS ESTUDIANTES	62,40	21,84	40,56	
31/12/2009	PUERTA A ZLC & LECTOR TAR	604,35	251,55	352,80	
31/12/2009	EXTINTOR GAS CO2 2KG	83,52	69,12	14,40	
31/12/2009	EXTINTOR GAS CO2 2KG	83,52	69,12	14,40	
31/12/2009	EXTINTOR GAS CO2 2KG	83,52	69,12	14,40	
31/12/2009	EXTINTOR GAS CO2 2KG	83,52	69,12	14,40	
31/12/2009	EXTINTOR GAS CO2 2KG	83,52	69,12	14,40	
31/12/2009	EXTINTOR GAS CO2 2KG	83,52	69,12	14,40	
31/12/2009	EXTINTOR GAS CO2 2KG	83,52	69,12	14,40	
31/12/2009	EXTINTOR GAS CO2 2KG	83,52	69,12	14,40	
31/12/2009	EXTINTOR GAS CO2 2KG	83,52	69,12	14,40	
31/12/2009	EXTINTOR GAS CO2 2KG	83,52	69,12	14,40	
31/12/2009	EXTINTOR GAS CO2 2KG	83,52	69,12	14,40	
31/12/2009	EXTINTOR GAS CO2 5KG	91,87	75,97	15,90	
31/12/2009	EXTINTOR GAS CO2 5KG	91,91	76,01	15,90	
25/06/2011	ESCALERA DE DOBLE ACCESO 2X8 1	174,81	146,62	28,19	
10/08/2011	MICROONDAS MW21IMS TEKA	109,11	86,99	22,12	
10/08/2011	MICROONDAS MW21IMS TEKA	109,13	86,99	22,14	
10/08/2011	FRIGORIFICO 3FCP1668 BALAY	847,88	676,12	171,76	
10/08/2011	FRIGORIFICO 3FCP1668 BALAY	847,88	676,12	171,76	
30/09/2011	PLASTIFICADORA A3 H318GBC	84,58	63,5	21,08	
04/07/2012	MICROONDAS ARTROM AG821 AZH	72,21	35,83	36,38	
21/07/2012	TERMO FAGOR REDONDO M-50 ECO	181,11	87,29	93,82	
21/07/2012	TERMO FAGOR REDONDO M-50 ECO	181,11	87,29	93,82	
03/12/2012	HUMIDIFICADOR BIONAIRE BU70000	91,30	32,73	58,57	
12/07/2013	PHOTOCALL CON ESTRUCTURA PLEG	690,93	108,33	582,60	
18/12/2013	AIRE ACONDICIONADO PORTÁTIL	420,10	5,27	414,83	
12/06/2013	DESIGNING AND MANAGING THE SUP	99,39	18,31	81,08	
31/12/2009	SUPPLY CHAIN MANAGEMENT	59,06	58,37	0,69	
31/12/2009	SUPPLY CHAIN MANAGEMENT	59,06	58,37	0,69	
31/12/2009	EL PODER DE SEIS SIGMA	11,00	10,59	0,41	
31/12/2009	PRODUCTION-OPERATION 61-4	178,12	58,92	119,20	
31/12/2009	LA REALIDAD DEL ALMACENAJ	40,00	38,5	1,50	
31/12/2009	TERMINOLOGY LOGISTICS 072	191,13	84,32	106,81	
31/12/2009	PLANT SERVICE TOURS	40,08	20,94	19,14	
31/12/2009	ECONOMICS OF STRATEGY	95,05	91,48	3,57	
31/12/2009	SUPPLY CHAIN MANAGEM 113	140,20	104,02	36,18	
31/12/2009	TOYOTA PRODUCTION SYSTEM	45,28	41,09	4,19	
31/12/2009	HOW TO CONDUCT SURVEYS	72,53	71,7	0,83	
31/12/2009	PETRI NETS OF SYSTEMS	52,53	51,89	0,64	
31/12/2009	SPSS SURVIAL MANUAL	71,38	70,59	0,79	
31/12/2009	MATCHING SUPPLY 134-3	111,44	36,8	74,64	
25/07/2012	MATCHING SUPPLY WITH DEMAND	174,04	83,2	90,84	
14/08/2012	MATCHING SUPPLY WITH DEMAND	62,73	28,85	33,88	

FUNDACIÓN ZARAGOZA
LOGISTICS CENTER

Maria Teresa Verde Arribas
Secretaria

Arturo Allaga López
Presidente

Fecha adquisición	Descripción	Importe	Variaciones, provisiones, amortizaciones	Neto	Gravámenes afectación y otros
20/12/2012	MATCHING SUPPLY WITH DEMAND	62,11	21,31	40,80	
20/12/2012	MATCHING SUPPLY WITH DEMAND	63,78	21,93	41,85	
31/12/2009	CORPORATE FINANCE	48,57	2,67	45,90	
04/10/2011	INVENTORY CONTROL	82,88	61,88	21,00	
31/12/2009	DECISIONS WITH MULTIPLE O	34,54	27,54	7,00	
31/12/2009	DINAMIC PROGRAMMING	109,77	84,55	25,22	
25/07/2012	SUPPLY CHAIN MANAGEMENT	143,27	68,54	74,73	
14/08/2012	SUPPLY CHAIN MAMAGEMENT	67,69	31,17	36,52	
31/01/2013	SUPPLY CHAIN MANAGEMENT	79,20	24,27	54,93	
31/12/2009	INTROD TO THE MATHEMATICS	70,95	35,16	35,79	
31/05/2013	THE THEORY OF CORPORATE FINANC	71,28	13,92	57,36	
16/02/2011	SIMULATION WITH ARENA	144,80	106,39	38,41	
31/12/2009	INVESTMENT SCIENCE 335	61,54	44,42	17,12	
31/05/2011	QUEUEING SYSTEMS.VOL.1 THEORY	114,80	98,95	15,85	
31/05/2011	QUEUEING SYSTEMS.VOL.1 THEORY	114,81	98,96	15,85	
31/05/2011	QUEUEING SYSTEMS. VOL. 2 COMPU	162,86	140,35	22,51	
31/05/2011	QUEUEING SYSTEMS. VOL. 2 COMPU	162,87	140,36	22,51	
31/10/2012	ANALYSIS FOR FINANCIAL MANAGEM	116,51	45,33	71,18	
04/02/2011	NONLINEAR PROGRAMMING	64,69	62,69	2,00	
01/04/2013	NON LINEAR PROGRAMMING	69,47	17,36	52,11	
31/12/2009	INNOVATION EXCELLENCE 460	88,65	39,1	49,55	
08/11/2013	CONTABILIDAD PARA DIRECCIÓN	28,22	1,38	26,84	
08/11/2013	CONTABILIDAD PARA DIRECCIÓN	28,22	1,38	26,84	
08/11/2013	CONTABILIDAD PARA DIRECCIÓN	28,22	1,38	26,84	
26/04/2012	NUDGE: IMPROVING DECISIONS ABO	13,58	7,56	6,02	
01/08/2011	MICROECONOMETRICS: METHODS AN	61,38	49,41	11,97	
22/07/2013	MULTIVARIATE DATA ANALYSIS	167,52	24,75	142,77	
22/07/2013	MULTIVARIATE DATA ANALYSIS	167,53	24,75	142,78	
22/07/2013	MULTIVARIATE DATA ANALYSIS	167,53	24,75	142,78	
16/11/2011	GAME THEORY FOR APPLIED ECONOM	34,72	24,53	10,19	
31/12/2009	Organización y funcionami	11,80	8,76	3,04	
31/12/2009	OPERATIONS MANAGEMENT 549	32,69	10,82	21,87	
31/12/2009	APPLIED ECONOMETRIC 602	46,15	38,41	7,74	
31/12/2009	PROBABILITY WITH MART 627	35,48	26,57	8,91	
31/12/2009	MARKOV CHAINS 628	31,68	23,73	7,95	
31/12/2009	OPTIONS FUTURES AND 633	93,95	67,8	26,15	
31/12/2009	FINANCIAL ENGINEERING 637	144,09	106,92	37,17	
31/12/2009	LOGISTICS OF PRODUCT 639	140,19	104,01	36,18	
31/12/2009	FINANCE HORM 642	144,18	107,01	37,17	
31/12/2009	BASIC STOCHASTIC PROC 652	41,39	31,02	10,37	
01/04/2010	CORPORATE FINANCE	82,95	48,3	34,65	
31/12/2009	FIANANCIAL STATEMENT 680	71,25	49,47	21,78	
14/01/2010	MEASURING THE VALUE OF THE SUP	96,48	63,19	33,29	
15/01/2010	GLOBAL OPERATIONS MANAGEMENT	54,94	35,88	19,06	
01/04/2010	INGENIERIA FERROVIARIA	44,76	29,76	15,00	
30/04/2010	THE FOG OF WAR	54,81	30,45	24,36	
30/04/2010	RETAIL SUPPLY CHAIN MANAGEMENT	91,73	51,01	40,72	
30/04/2010	WHAT EVERY ENGINEER SHOULD KN	37,91	21,04	16,87	
30/04/2010	THE CONQUEST OF MALARIA	32,71	18,18	14,53	
01/04/2010	REAL OPTIONS IN ENGINEERING	51,31	29,86	21,45	
30/07/2010	THE ORIGIN OF WEALTH: THE RADI	15,94	14,61	1,33	
31/08/2010	SUPERVISING THE DOCTORATE	49,33	21,96	27,37	
02/11/2010	LEARNING TO SEE: VALUE STREM M	48,65	44,52	4,13	
02/01/2011	PROTOTYPE-BASED PROGRAMMING:	71,33	71,26	0,07	
28/02/2011	MARKET LEADER ADVANCED	40,00	37,79	2,21	
28/02/2011	MARKET LEADER ADVANCED	40,00	37,79	2,21	
28/02/2011	MARKET LEADER ADVANCED	40,00	37,79	2,21	
28/02/2011	INTELLIGENT BUSINESS UPPER-INT	35,00	33,07	1,93	
28/02/2011	INTELLIGENT BUSINESS UPPER-INT	35,00	33,07	1,93	
28/02/2011	INTELLIGENT BUSINESS UPPER-INT	35,00	33,07	1,93	
28/02/2011	DYNAMIC PROGRAMMING	129,81	122,71	7,10	
28/02/2011	THE BIG SHORT BY MICHAEL LEWIS	16,44	15,53	0,91	
28/02/2011	THE BIG SHORT BY MICHAEL LEWIS	16,92	15,99	0,93	
28/02/2011	INTRODUCTION TO CREDIT RISK MO	61,44	58,08	3,36	
28/02/2011	TRIUMPH OF THE CITY: HOW OUR G	45,08	42,6	2,48	
04/02/2011	CONVEX OPTIMIZATION THEORY	42,88	41,55	1,33	
04/02/2011	AN INTRODUCTION TO STOCHASTIC	81,55	79,03	2,52	
04/02/2011	MATHEMATICAL STATISTICS AND DA	141,52	137,15	4,37	
22/03/2011	NIST HANDBOOK OF MATHEMATICAL	41,81	38,67	3,14	
22/03/2011	NIST HANDBOOK OF MATHEMATICAL	40,66	37,63	3,03	

Fecha adquisición	Descripción	Importe	Variaciones, provisiones, amortizaciones	Neto	Gravámenes afectación y otros
31/03/2011	EL HOMBRE QUE CAMBIO SU CASA P	7,26	6,63	0,63	
25/03/2011	SUBMODULAR FUNCTIONS AND OPTIM	121,25	111,9	9,35	
07/02/2011	MEMENTO SOCIAL 2011	127,73	123,41	4,32	
31/03/2011	SUPPLY CHAIN PERFORMANCE. COLL	110,77	101,62	9,15	
17/10/2013	SUPPLY CHAIN PERFORMANCE. COLL	124,91	8,6	116,31	
31/05/2011	ACCOUNTING FOR GOVERNMENTAL &	146,15	125,98	20,17	
31/05/2011	ACCOUNTING FOR GOVERNMENTAL &	150,31	129,54	20,77	
31/05/2011	GOVERNMENT AND NOT-FOR PROFIT	185,19	159,6	25,59	
31/05/2011	GOVERNMENT AND NOT-FOR PROFIT	190,46	164,16	26,30	
31/05/2011	NON-FOR-PROFIT ACCOUNTING MADE	25,96	22,34	3,62	
31/05/2011	NON-FOR-PROFIT ACCOUNTING MADE	26,71	22,98	3,73	
13/05/2011	TRANSPORTATION INFRASTRUCTURE	139,00	122,03	16,97	
31/05/2011	STREETSMART FINANCIAL BASICS F	38,08	32,81	5,27	
31/05/2011	STREETSMART FINANCIAL BASICS F	39,16	33,74	5,42	
31/05/2011	APPLIED MULTIVARIATE TECHNIQUE	159,23	137,22	22,01	
31/05/2011	FINANCIAL AND ACCOUNTING GUIDE	176,53	152,13	24,40	
31/05/2011	FINANCIAL AND ACCOUNTING GUIDE	181,55	156,46	25,09	
31/05/2011	FUNDAMENTALS OF QUEUEING THEO	118,80	102,4	16,40	
31/05/2011	FUNDAMENTALS OF QUEUEING THEO	118,79	102,39	16,40	
31/05/2011	FUNDAMENTALS OF QUEUEING THEO	118,79	102,39	16,40	
30/06/2011	FUNDAMENTALS OF QUEUEING THEO	118,80	99,1	19,70	
30/06/2011	FUNDAMENTALS OF QUEUEING THEO	118,79	99,09	19,70	
30/06/2011	FUNDAMENTALS OF QUEUEING THEO	118,80	99,1	19,70	
30/06/2011	FUNDAMENTALS OF QUEUEING THEO	117,47	97,95	19,52	
01/07/2011	SIMULATION MODELING AND ANALYS	63,18	52,62	10,56	
31/05/2011	THE ELEMENTS OF STATISTICAL LE	64,91	55,91	9,00	
31/05/2011	HEAD FIRST HTML WITH CSS & XHT	38,94	33,52	5,42	
31/05/2011	AGILE WEB DEVELOPMENT WITH RAI	37,50	32,28	5,22	
31/05/2011	HEAD FIRST RAILS	48,46	41,75	6,71	
30/06/2011	EXTENDED PRODUCER RESPONSIBILI	54,48	45,41	9,07	
21/07/2011	EXTENDED PRODUCER RESPONSIBILI	108,97	90,59	18,38	
21/07/2011	APPLIED STATISTICS DECISION TH	99,52	81,11	18,41	
21/07/2011	APPLIED STATISTICS DECISION TH	102,34	83,4	18,94	
21/07/2011	INTRODUCTION TO STATISTICAL DE	51,92	42,28	9,64	
21/07/2011	INTRODUCTION TO STATISTICAL DE	53,40	43,49	9,91	
21/07/2011	INTRODUCTION TO APPLIED BAYESI	62,31	50,78	11,53	
04/10/2011	METHODS MATTER: IMPROVING CASU	50,56	37,73	12,83	
18/08/2011	SENTIDO SOCIAL: LA COMUNICACIO	18,26	14,41	3,85	
04/10/2011	PRINCIPLES OF INVENTORY MANAGE	52,22	39,01	13,21	
29/02/2012	OPTIMIZATION OVER INTEGERS	112,55	68,83	43,72	
29/02/2012	OPTIMIZATION OVER INTEGERS	113,99	69,71	44,28	
18/08/2011	ANALITICA WEB 2.0: EL ARTE DE	39,98	31,58	8,40	
08/09/2011	OPERATIONS MANAGEMENT: CREATIV	141,58	109,14	32,44	
08/09/2011	OPERATIONS MANAGEMENT: CREATIV	141,59	109,15	32,44	
21/09/2011	HANDBOOK OF CONSTRAINT PROGRA	103,08	78,2	24,88	
01/10/2011	EL PENSAMIENTO CREATIVO	22,84	17,08	5,76	
01/10/2011	THINKERTOYS A HANDBOOK OF CREA	18,59	13,91	4,68	
01/10/2011	SIX THINKING HATS	15,01	11,23	3,78	
01/10/2011	THINK! BEFORE IT'S TOO LATE	18,59	13,91	4,68	
06/10/2011	SUPERMODULARITY AND COMPLEMEI	103,36	77,03	26,33	
31/10/2011	STOCHASTIC PROCESSES	108,17	78,16	30,01	
31/01/2012	STOCHASTIC PROCESSES 2ND ED.	112,50	71,91	40,59	
02/11/2012	STOCHASTIC PROCESSES	165,42	64,11	101,31	
26/10/2011	DATA MINING FOR BUSINESS INTEL	66,29	48,2	18,09	
30/11/2011	FUNDAMENTALS OF SUPPLY CHAIN T	68,36	47,52	20,84	
30/11/2011	FOUNDATIONS OF LOCATION ANALYS	157,50	109,46	48,04	
30/11/2011	ROBUST OPTIMIZATION	52,20	36,29	15,91	
30/11/2011	MARKOV DECISION PROCESSES: DIS	94,50	65,65	28,85	
28/06/2013	MARKOV DECISION PROCESSES: DIS	102,11	17,26	84,85	
30/11/2011	PROCEDIMIENTOS ADUANEROS II: T	47,50	33,02	14,48	
28/11/2011	APICS DICTIONARY 13TH EDITION	64,88	45,18	19,70	
29/02/2012	PRICING THE FUTURE	25,57	15,64	9,93	
28/02/2012	THE NECESSARY REVOLUION	14,40	8,82	5,58	
29/02/2012	THE GROWTH OF THE RESEARCH TRI	31,59	19,3	12,29	
30/03/2012	A GENEROSITY OF SPIRIT. THE EA	14,81	8,64	6,17	
30/03/2012	THE ADVANCED THEORY OF STATIST	24,04	14,03	10,01	
30/03/2012	THE THEORY AND PRACTICE OF REV	80,95	47,34	33,61	
27/03/2012	BUSINESS MODEL GENERATION	19,59	11,43	8,16	
27/03/2012	BUSINESS MODEL GENERATION	20,12	11,81	8,31	
13/04/2012	SUPPLY CHAIN MANAGEMENT AND TR	62,22	35,57	26,65	

Fecha adquisición	Descripción	Importe	Variaciones, provisiones, amortizaciones	Neto	Gravámenes afectación y otros
12/04/2012	REGRESSION MODELS FOR CATEGOR	79,05	45,24	33,81	
31/05/2012	SPREADSHEET MODELING & DECISIO	163,46	86,41	77,05	
29/06/2012	HUNGER AN UNNATURAL HISTORY	13,46	6,68	6,78	
31/05/2012	PERISHABLE INVENTORY SYSTEMS	79,61	42,06	37,55	
25/07/2012	HANDBOOK OF INTEGRATED RISK MA	113,74	54,41	59,33	
25/07/2012	HANDBOOK OF INTEGRATED RISK MA	110,77	52,94	57,83	
09/08/2012	POINT PROCESSES AND QUEUES, MA	114,15	53,07	61,08	
22/08/2012	A GUIDE TO THE PROJECT MANAGEM	50,07	22,69	27,38	
22/08/2012	APPLYING THE FUNDAMENTALS OF P	33,08	14,97	18,11	
10/10/2012	MANAGING SUPPLY CHAIN AND VULN	166,86	68,11	98,75	
25/09/2012	BUSINESS FORECASTING	57,44	24,17	33,27	
28/09/2012	BUSINESS FORECASTING	63,59	26,59	37,00	
02/10/2012	THE FUTURES OF SCHOOL REFORM	37,97	15,72	22,25	
04/10/2012	QUANTITATIVE ANALYSIS FOR MANA	170,93	70,72	100,21	
25/10/2012	PRICING AND REVENUE OPTIMIZATI	69,12	27,31	41,81	
10/10/2012	LOGISTICS CLUSTERS: DELIVERING	24,79	10,09	14,70	
10/10/2012	LOGISTICS CLUSTERS: DELIVERING	24,79	10,09	14,70	
20/11/2012	LOGISTICS CLUSTERS: DELIVERING	24,11	8,94	15,17	
20/11/2012	LOGISTICS CLUSTERS: DELIVERING	24,12	8,95	15,17	
20/11/2012	LOGISTICS CLUSTERS: DELIVERING	24,12	8,95	15,17	
26/10/2012	KAIZEN: THE KEY TO JAPAN'S COM	98,08	38,61	59,47	
26/10/2012	THE MACHINE THAT CHANGED THE W	22,97	9,01	13,96	
30/10/2012	ADMINISTRACION DE PRODUCCION Y	53,12	20,67	32,45	
26/10/2012	INTRODUCTION TO STOCHASTIC PRO	74,00	29,1	44,90	
30/11/2012	MANAGING THE SUPPLY CHAIN	41,46	14,99	26,47	
30/11/2012	DIRECCIÓN DE LA PRODUCCIÓN Y D	45,36	16,42	28,94	
30/11/2012	DIRECCIÓN DE LA PRODUCCIÓN Y D	48,33	17,46	30,87	
30/11/2012	THE SERVICE PROFIT CHAIN	27,64	9,95	17,69	
30/11/2012	OPERATIONS RULES: DELIVERING C	26,66	9,64	17,02	
30/11/2012	CUSTOMER MANIA!	19,75	7,11	12,64	
20/12/2012	ISLANDS OF PROFIT IN A SEA OF	32,82	11,27	21,55	
20/12/2012	ISLANDS OF PROFIT IN A SEA OF	31,97	10,95	21,02	
01/10/2012	DYNAMIC PROGRAMMING AND OPTIM	52,05	21,6	30,45	
01/10/2012	DYNAMIC PROGRAMMING AND OPTIM	52,04	21,6	30,44	
19/12/2012	MANUAL TRIBUTARIO DE ENTIDADES	44,91	15,43	29,48	
31/01/2013	OPERATIONS AND SUPPLY CHAIN MA	76,23	23,29	52,94	
31/01/2013	MANAGING SUPPLY CHAINS	76,23	23,29	52,94	
31/01/2013	SUPPLY CHAIN ENGINEERING	109,89	33,65	76,24	
30/01/2013	SUPPLY CHAIN PROJECT MANAGEME	76,37	23,46	52,91	
27/03/2013	SUPPLY CHAIN PROJECT MANAGEME	68,36	17,36	51,00	
28/02/2013	DOUBLE ENTRY: HOW THE MERCHAN	24,23	6,72	17,51	
27/02/2013	LOGISTICA DEL TRANSPORTE	25,91	7,24	18,67	
30/01/2013	MEMENTO SOCIAL 2013	135,29	41,53	93,76	
22/02/2013	JOURNAL OF AIRLINE AND AIRPORT	44,95	12,76	32,19	
22/02/2013	JOURNAL OF AIRLINE AND AIRPORT	44,94	12,75	32,19	
01/04/2013	SOCIAL AND ECONOMIC NETWORKS	33,62	8,37	25,25	
01/04/2013	SPHERE HANDBOOK	18,17	4,5	13,67	
01/04/2013	NETWORKS AN INTRODUCTION	48,42	12,06	36,36	
31/05/2013	SUBSIDIES TO CHINESE INDUSTRY	27,62	5,34	22,28	
10/06/2013	STOCHASTIC MODELS OF MANUFACTI	137,41	25,53	111,88	
28/06/2013	FAMINE, CONFLICT AND RESPONSE	32,30	5,43	26,87	
28/06/2013	FAMINE, CONFLICT AND RESPONSE	32,30	5,43	26,87	
28/06/2013	OPTIMAL DESIGN OF QUEUEING SYS	76,51	12,93	63,58	
28/06/2013	FACILITY LOCATION: APPLICATION	72,00	12,2	59,80	
28/06/2013	DYNAMIC PROGRAMMING AND OPTIM	86,78	14,7	72,08	
28/06/2013	DYNAMIC PROGRAMMING AND OPTIM	86,78	14,7	72,08	
26/07/2013	DYNAMIC PROGRAMMING AND OPTIC	90,89	13,09	77,80	
26/07/2013	DYNAMIC PROGRAMMING AND OPTIC	90,89	13,09	77,80	
12/06/2013	INTROD. TO SUPPLY CHAIN MANAGE	73,52	13,53	59,99	
18/06/2013	SMART PRICING: HOW GOOGLE	33,54	5,98	27,56	
18/06/2013	SMART PRICING: HOW GOOGLE	33,54	5,98	27,56	
12/06/2013	PRINCIPLES OF SUPPLY CHAIN MAN	73,60	13,53	60,07	
26/07/2013	SERVICE SCIENCE	106,91	15,41	91,50	
26/07/2013	SERVICE SCIENCE	103,84	14,96	88,88	
26/07/2013	PROJECT MANAGEMENT	89,14	12,83	76,31	
24/07/2013	THE CHALLENGER LAUNCH DECISION	28,24	4,1	24,14	
30/08/2013	PROJECT MANAGEMENT PROCESS. 5	146,16	16,5	129,66	
30/08/2013	THE SUPPLY CHAIN MANAGEMENT CA	61,13	6,87	54,26	
03/09/2013	THE SMARTEST KIDS IN THE WORLD	39,92	4,33	35,59	
30/09/2013	PORT OPERATIONS, PLANNING AND L	347,11	29,24	317,87	

Fecha adquisición	Descripción	Importe	Variaciones, provisiones, amortizaciones	Neto	Gravámenes afectación y otros
30/09/2013	PORT MANAGEMENT AND OPERATION	187,26	15,77	171,49	
30/09/2013	MARITIME LOGISTICS	63,94	5,37	58,57	
30/09/2013	STUDENTS SOLUTIONS MANUAL FOR	84,81	7,13	77,68	
30/09/2013	INTRODUCTION TO MANAGEMENT SCI	51,74	4,34	47,40	
30/09/2013	MANUAL PRACTICO DE DISEÑO DE S	24,45	2,03	22,42	
30/09/2013	5S MANUAL PRACTICO: COMO CREAR	11,28	0,94	10,34	
30/09/2013	LEAN THINKING	32,77	2,76	30,01	
14/10/2013	MAKING LEARNING WHOLE: HOW SEV	14,62	1,03	13,59	
28/11/2013	VALORACIÓN DE EMPRESAS: COMO M	89,20	2,72	86,48	
25/11/2013	OPERATIONS RULES: DELIVERING C	21,80	0,72	21,08	
22/11/2013	NEUROMARKETING: UNDERSTANDING	13,85	0,49	13,36	
11/12/2013	COMPLETE FIRST CERTIFICATE STU	36,58	0,68	35,90	
16/12/2013	COLLABORATION FOR SUSTAINABILI	118,39	1,69	116,70	
31/12/2013	FIANZAS CONSTITUIDAS A L/P	28.640,64		28.640,64	
31/12/2013	DEPÓSITOS CONSTITUIDOS A L/P	29.250,00		29.250,00	Depósitos en garantía de préstamos concedidos a estudiantes
31/12/2013	MERCADERÍAS - LIBROS	5.240,68		5.240,68	
31/12/2013	MERCADERÍAS - MERCHANDISING	3.630,41		3.630,41	
31/12/2013	HOTEL PALAFOX CIA INMOB DE INV. S.	-277,17		-277,17	
31/12/2013	TELEFONICA MOVILES ESPAÑA	364,96		364,96	
31/12/2013	TELEFONICA DE ESPAÑA S.A.U.	1.129,12		1.129,12	
31/12/2013	ELIS MANOMATIC SA	-192,12		-192,12	
31/12/2013	AMAZON.COM	-95,73		-95,73	
31/12/2013	INFORMS	-43,63		-43,63	
31/12/2013	HIBERUS SISTEMAS INFORMATICOS S	-231,88		-231,88	
31/12/2013	DELIVRA SLU (AQUADABA)	-150,2		-150,20	
31/12/2013	LIMPIEZAS NEVADA SL	-2.190,10		-2.190,10	
31/12/2013	DUQUES DE BERGARA SL (HOTEL CAT	-455		-455,00	
31/12/2013	RICOH ESPAÑA SL	-2.651,46		-2.651,46	
31/12/2013	DIFFERENT TRAVEL S.L.	353,45		353,45	
31/12/2013	LANGA SOLER SL (FOLDER)	-47,48		-47,48	
31/12/2013	AUDIBUS SL	-297		-297,00	
31/12/2013	NILS RUDI	-3.040,00		-3.040,00	
31/12/2013	GASCON ASESORES SL	-1.492,57		-1.492,57	
31/12/2013	MAPFRE FAMILIAR	-60,39		-60,39	
31/12/2013	OVVOE TELECOM SL	-4.019,62		-4.019,62	
31/12/2013	MARIA JESUS SAENZ	-158,14		-158,14	
31/12/2013	SUSANA VAL	-0,56		-0,56	
31/12/2013	MUSTAFA CAGRI GURBUZ	-346,52		-346,52	
31/12/2013	JEANETT BOLTHER	-840,29		-840,29	
31/12/2013	MARTA ROMERO OJEDA	1.400,00		1.400,00	
31/12/2013	FERNANDO LIESA CARRERA	-230,84		-230,84	
31/12/2013	VANESSA IGLESIAS	-14,51		-14,51	
31/12/2013	ALEJANDRO SERRANO VALENZUELA	75,35		75,35	
31/12/2013	ATHINA TSIFTSI	-5,7		-5,70	
31/12/2013	CAROLINA CIPRES PELLEJER	-11,25		-11,25	
31/12/2013	GREG STEINBRUNER	-3.486,38		-3.486,38	
31/12/2013	QUERCUS SERVICIOS DE PREVENCIOI	-160		-160,00	
31/12/2013	MUNDI EXPRESS ARAGON SL (TOURLI	-32,13		-32,13	
31/12/2013	GOOGLE IRELAND LTD	26,72		26,72	
31/12/2013	JON SELTZER	-42,37		-42,37	
31/12/2013	PRODUCTION AND OPERATIONS MAN	333,74		333,74	
31/12/2013	CET AUDITORES SL	-786,5		-786,50	
31/12/2013	AYANET RECURSOS HUMANOS SL	-310,82		-310,82	
31/12/2013	THE WORKERS' COMPENSATION RATI	-146,72		-146,72	
31/12/2013	BELEN MAYORAL PALACIOS	-526,64		-526,64	
31/12/2013	HUELLA DIGITAL	-52,39		-52,39	
31/12/2013	YARI BORBON	-104,47		-104,47	
31/12/2013	GAMBON S.A.	-127,66		-127,66	
31/12/2013	STEPHEN MILES	-473,05		-473,05	
31/12/2013	CARLOS AGUILAR GIL (NUEVO MEYT)	-92,87		-92,87	
31/12/2013	TREBIZAR MULTISERVICIOS, S.L. (MAIL	-81,47		-81,47	
31/12/2013	ABALINGUA GLOBAL SOLUTIONS S.L.	-2.152,21		-2.152,21	
31/12/2013	TALAIGAVE S.L. (MRW)	-98,82		-98,82	
31/12/2013	ANA FAÑANAS BIESCAS	-10,2		-10,20	
31/12/2013	HOTEL RETRO BRUSSELS	298		298,00	
31/12/2013	NUMBER 16 SCHOOL	-798		-798,00	
31/12/2013	JUAN A. YUSTE GONZALEZ DE RUEDA	-153,68		-153,68	
31/12/2013	KAREN DONOHUE	-1.128,75		-1.128,75	


FUNDACIÓN ZARAGOZA
LOGISTICS CENTER

Maria Teresa Verde Arribas
Secretaria


Arturo Aliaga López
Presidente

Fecha adquisición	Descripción	Importe	Variaciones, provisiones, amortizaciones	Neto	Gravámenes afectación y otros
31/12/2013	FUNDACIÓN TRANSPIRENAICA	4.840,00		4.840,00	
31/12/2013	MEC RETURNET	-18.786,28		-18.786,28	
31/12/2013	MEC Laboratorio RFID	-5.740,09		-5.740,09	
31/12/2013	FOMENTO-PLATAFORMAS LOGISTICA:	-21.903,01		-21.903,01	
31/12/2013	DIPUTACION GENERAL DE ARAGON	420.000,01		420.000,01	
31/12/2013	DGA - FSE	668.531,66		668.531,66	
31/12/2013	CLIENTES DE DUDOSO COBRO	23.451,40	23.451,40	0,00	
31/12/2013	DHL EXEL SUPPLY CHAIN SPAIN, S.L.U	0,01		0,01	
31/12/2013	PFIZER SERVICE COMPANY BVBA SPR	17.814,40		17.814,40	
31/12/2013	F. HOFFMANN - LA ROCHE LTD	24.000,00		24.000,00	
31/12/2013	MICIN GLOBALOG	-22.180,00		-22.180,00	
31/12/2013	MICIN GLOBALOG 10	12.532,85		12.532,85	
31/12/2013	EDUCATION, AUDIOVISUAL AND CULTI	3.300,10		3.300,10	
31/12/2013	RICARDO GARZA MIRANDA	800		800,00	
31/12/2013	TNO MOBILITEIT - RESEARCH EXECUT	86.580,00		86.580,00	
31/12/2013	NEDERLAND DISTRIBUTIEDLAND VERI	17.989,78		17.989,78	
31/12/2013	TAMARA VILLUENDAS CELETINO	-15		-15,00	
31/12/2013	PEDRO GALLARDO MERCADO	5		5,00	
31/12/2013	JULIO JOEL SABIDO OCAMPO	5		5,00	
31/12/2013	JOSE LUIS SOLIS FARIAS	5		5,00	
31/12/2013	INCLAM, S.A.	20.872,50		20.872,50	
31/12/2013	ALIA - SO COOL	66.397,40		66.397,40	
31/12/2013	INSTITUTO ARAGONES DE FOMENTO	15.131,70		15.131,70	
31/12/2013	ORLANDO CARDEÑA CADAVIECO	15		15,00	
31/12/2013	SHISHIR GUPTA	7.455,94		7.455,94	
31/12/2013	ALI MAHDAVI NADER	6.985,71		6.985,71	
31/12/2013	Deutsche Post DHL Research & Innovatio	7.500,00		7.500,00	
31/12/2013	GEMA PASTOR AGUSTIN	10.000,00		10.000,00	
31/12/2013	ALEJANDRO RINCON SUAREZ	15		15,00	
31/12/2013	SAFEPOST - EUROPEAN COMISSION	139.500,00		139.500,00	
31/12/2013	HECTOR RAUL CRUZ VAZQUEZ	2.000,00		2.000,00	
31/12/2013	RUBEN LAZARO LAUSIN	-15		-15,00	
31/12/2013	PABLO SANCHEZ GONZALO	-15		-15,00	
31/12/2013	CNC - WINN EUROPEAN UNION	48.061,50		48.061,50	
31/12/2013	EUROPEAN COMISSION - FUTUREMED	365.000,64		365.000,64	
31/12/2013	ELENA PALACIOS RUIZ	65		65,00	
31/12/2013	DUMZ - ALIA	0,39		0,39	
31/12/2013	MANUEL MARTINEZ ARRANZ	2.015,00		2.015,00	
31/12/2013	WHEEDONG LEE	10.000,00		10.000,00	
31/12/2013	MIRIAM HERRANDO LOPEZ	2.125,00		2.125,00	
31/12/2013	ALVARO JULIO ARRANZ MARTINEZ	2.139,00		2.139,00	
31/12/2013	SEUNGYEOP LEE	10.000,00		10.000,00	
31/12/2013	MARIA TERESA DE LA CRUZ EIRIZ	2.125,00		2.125,00	
31/12/2013	FERNANDO CAMPO GOMEZ	2.125,00		2.125,00	
31/12/2013	RAUL HUGO MEDINA RODRIGUEZ	10		10,00	
31/12/2013	GUILHERME GOMES	2.123,00		2.123,00	
31/12/2013	SANTIAGO IÑARREA LAS HERAS	2.000,00		2.000,00	
31/12/2013	NATALIA CORPAS MATEO	2.125,00		2.125,00	
31/12/2013	ANA VIEIRA RODRIGUES	2.127,00		2.127,00	
31/12/2013	VICTOR FERNANDEZ ALEJANDRE	2.125,00		2.125,00	
31/12/2013	JACOBO SERRANO BASALDUA	2.125,00		2.125,00	
31/12/2013	FERMIN MALLOR GIMENEZ	0,01		0,01	
31/12/2013	NIKHIL SHRIRAM DANDEKAR	10.000,00		10.000,00	
31/12/2013	CHIH-YI SU	4.625,00		4.625,00	
31/12/2013	RAFAEL GUSMAO DOS SANTOS	100		100,00	
31/12/2013	ROBERT MASAKI SEVERSON	10.000,00		10.000,00	
31/12/2013	ALEJANDRO CHAQUES GARCIA	10.000,00		10.000,00	
31/12/2013	ALFONSO ESTEBAN ROBLES GUIC	4.625,00		4.625,00	
31/12/2013	CHENYAO LIU	7,26		7,26	
31/12/2013	ANTONIO SANTISTEBAN CANO	7.462,50		7.462,50	
31/12/2013	JUAN CARLOS RAVELO BENITEZ	122,26		122,26	
31/12/2013	MARIA QUERIDO	5.000,00		5.000,00	
31/12/2013	UNIVERSITA DELLA SVIZZERA ITALIAN	1.066,98		1.066,98	
31/12/2013	DAVID VINDEL MANSILLA	2.125,00		2.125,00	
31/12/2013	DAVID GIMENEZ ALAGON	2.125,00		2.125,00	
31/12/2013	IBABE MONCLUS ALMIÑANA	30		30,00	
31/12/2013	MARIA ALONSO LABORDA	15		15,00	
31/12/2013	CARLOS HERNANDEZ LIDON	2.125,00		2.125,00	
31/12/2013	WITTUR ELEVATOR COMPONENTS S./	2.125,00		2.125,00	
31/12/2013	ADRIAN CARRION SANZ	2.125,00		2.125,00	

Fecha adquisición	Descripción	Importe	Variaciones, provisiones, amortizaciones	Neto	Gravámenes afectación y otros
31/12/2013	JESUS SANTAFE BOROBIO	2.176,00		2.176,00	
31/12/2013	VICTOR MARTINEZ CONTE	-4.316,00		-4.316,00	
31/12/2013	ESTUDIO TECNICO DE INVERSIONES €	-1.000,00		-1.000,00	
31/12/2013	DGA - GRUPOS INVESTIGACIÓN 2013	6.854,00		6.854,00	
31/12/2013	HALLIBURTON NETHERLANDS B.V.	12.000,00		12.000,00	
31/12/2013	COMPañIA LOGISTICA DE HIDROCORE	6.000,00		6.000,00	
31/12/2013	SOLUTIONS- EUROPEAN COMMISSION	8.426,25		8.426,25	
31/12/2013	MASSACHUSETTS INSTITUTE OF TECH	12.000,00		12.000,00	
31/12/2013	CLIENTES, FACTURAS PENDIENTES D	46.440,44		46.440,44	
31/12/2013	ACREEDORES PENDIENTES RECIBIR F	-90.606,14		-90.606,14	
31/12/2013	SEGUROS ESTUDIANTES	45		45,00	
31/12/2013	ANTICIPOS DE REMUNERACIONES	420,54		420,54	
31/12/2013	REMUNERACIONES PTES. PAGO	-14.998,94		-14.998,94	
31/12/2013	BECAS PTES PAGO	-4.679,15		-4.679,15	
31/12/2013	IMPUESTOS USA	-0,01		-0,01	
31/12/2013	RETRIB. FLEXIBLE CURSO SIMA	1.246,64		1.246,64	
31/12/2013	H.P.DEUDORA POR IVA A DEVOLVER	-2.147,59		-2.147,59	
31/12/2013	H.P. IVA SOPORTADO	0,01		0,01	
31/12/2013	H.P. IVA SOPORTADO INV. S.P.	0,01		0,01	
31/12/2013	H.P. ACREED. RET. RESIDENTES	-81.935,45		-81.935,45	
31/12/2013	H.P. ACREED. RET. NO RESIDENTES	-8.577,30		-8.577,30	
31/12/2013	H.P. ACREED.RET. PROF TRANSITORIO	-31,72		-31,72	
31/12/2013	ORGANISMOS SS ACREEDORES	-42.899,15		-42.899,15	
31/12/2013	ORGANISMOS SS ACREEDORES BECA	-40,81		-40,81	
31/12/2013	ORGANISMOS SS ACREEDORES BECA	-408,1		-408,10	
31/12/2013	GASTOS ANTICIPADOS	16.171,04		16.171,04	
31/12/2013	INGRESOS ANTICIPADOS	-424.356,41		-424.356,41	
31/12/2013	PROVISION INSOLVENCIAS	-20.909,12		-20.909,12	
31/12/2013	PROVISION OTRAS OPERACIONES	-79.252,84		-79.252,84	
31/12/2013	VISA IBERCAJA 4411	25,37		25,37	
31/12/2013	VISA CAI 2764	-1.316,30		-1.316,30	
31/12/2013	VISA AMEX 1009	-2.642,57		-2.642,57	
31/12/2013	VISA CAI 3311	-648,47		-648,47	
31/12/2013	VISA CAI 5215	-1.199,08		-1.199,08	
31/12/2013	DEUDA C/P PARENIS	-4.497,90		-4.497,90	
31/12/2013	TRANSF. LOGISTOP 2012	-45.197,84		-45.197,84	
31/12/2013	DEUDA C/P CASSANDRA	-33.630,33		-33.630,33	
31/12/2013	DEUDA C/P CO 3	-2.117,23		-2.117,23	
31/12/2013	DEUDA C/P SO COOL	-35.242,98		-35.242,98	
31/12/2013	DEUDA C/P SAFEPOST	-58.039,74		-58.039,74	
31/12/2013	DEUDA C/P FUTUREMED	-149.682,00		-149.682,00	
31/12/2013	DEUDA C/P WINN ZLC	-73.084,45		-73.084,45	
31/12/2013	DEUDA C/P SOLUTIONS	-11.235,41		-11.235,41	
31/12/2013	IMPOSICIONES A C/P	1.100.000,00		1.100.000,00	
31/12/2013	DEPÓSITOS ZLOG PROMOCIÓN EN CL	-2.100,00		-2.100,00	
31/12/2013	DEPÓSITOS MDL PROMOCIÓN EN CUF	-495		-495,00	
31/12/2013	DEPÓSITOS ZLOG PROMOCIONES AN'	-500		-500,00	
31/12/2013	DEPÓSITOS CONSTITUIDOS A C/P	257.750,00		257.750,00	
31/12/2013	CAJA EUROS	373,86		373,86	
31/12/2013	CAI 2086 0000 21 0701012225	209.373,31		209.373,31	
31/12/2013	CAI 2086 0110 36 0700007335	3.034,31		3.034,31	
31/12/2013	IBERCAJA 4449	65.046,90		65.046,90	
31/12/2013	JP MORGAN CHASE 9929	2.634,38		2.634,38	
31/12/2013	INVERSIONES C/P GRAN LIQUIDEZ	-113,3		-113,30	
	Total	2.988.277,50	379.731,22	2.608.544,94	



Anexo IV
Libro Inventario
2012




MEMORIA ABREVIADA 2012



Fecha adquisición	Descripción	Importe	Variaciones, provisiones, amortizaciones	Neto	Gravámenes afectación y otros
20/12/2011	DEUDA L/P CASSANDRA	-40.015,98		-40.015,98	
30/12/2011	DEUDA L/P CO 3	-8.513,80		-8.513,80	
02/01/2012	DEUDA L/P SO COOL	-60.373,57		-60.373,57	
30/06/2012	DEUDA L/P SAFEPOST	-147.565,63		-147.565,63	
01/11/2012	DEUDA L/P WINN	-98.985,96		-98.985,96	
03/10/2012	DEUDA L/P FUTUREMED	-178.884,16		-178.884,16	
31/12/2009	MARCA LOGISTOP	1.593,25	1.540,13	53,12	
31/12/2009	SOFTWARE COPIAS SEGURIDAD	1.330,21	1.316,89	13,32	
31/12/2009	MACFEE SPANKILLER	2.053,42	2.032,91	20,51	
31/12/2009	SOFT MATEMATICA SK	2.050,38	2.029,99	20,39	
31/12/2009	END NOTE 6 LICENCIAS	1.492,83	1.477,84	14,99	
22/01/2010	GAMS BASE MODULE	1.828,00	1.793,60	34,40	
29/01/2010	FOREFRONT TMG 2010	429,46	418,68	10,78	
01/06/2010	PAGINA WEB EUROCIENCIA	5.160,00	4.865,24	294,76	
30/07/2010	TLP 5.0 EDUCACION CS5 ADOBE DE	724,93	585,24	139,69	
27/07/2010	MATLAB SOFTWARE PHDs	1.858,50	1.505,41	353,09	
27/07/2010	MATLAB SOFTWARE PHDs	1.858,50	1.505,41	353,09	
08/09/2010	PASW STATISTICS BASE WINDOWS18	1.174,10	905,52	268,58	
08/09/2010	PASW STATISTICS BASE WINDOWS18	1.174,10	905,52	268,58	
10/09/2010	MATHEMATICA L4644-0324 MOME	499	383,92	115,08	
28/09/2010	EBOOK INTRODUCTION TO GLOBAL O	65,91	49,59	16,32	
28/09/2010	EBOOK PRACTICAL MATHEMATICAL O	57,01	42,85	14,16	
28/09/2010	EBOOK AGAINST THE GODS: THE RE	10,24	7,65	2,59	
28/09/2010	EBOOK THE FLAW OF AVERAGES: WH	11,43	8,58	2,85	
28/09/2010	EBOOK INTRODUCTION TO PROBABIL	42,67	32,07	10,60	
28/09/2010	EBOOK THINK TWICE: HARNESSING	15,77	11,85	3,92	
28/09/2010	EBOOK PROBABILITY: A GRADUATE	57,01	42,85	14,16	
28/09/2010	EBOOK GEOMETRIC METHODS AND O	185,43	139,57	45,86	
28/09/2010	EBOOK COMBINATORIAL OPTIMIZATI	52,89	39,8	13,09	
28/09/2010	EBOOK THE PRINCETON COMPANION	55,83	42,01	13,82	
07/10/2010	EXCHGVSRENT 2010 SNGL OLP NL A	1.158,01	862,25	295,76	
07/10/2010	EXCHGVSRENT 2010 SNGL OLP NL A	1.158,02	862,26	295,76	
07/10/2010	EXCHGVSRCAL 2010 SNGL OLP NL A	423,9	315,59	108,31	
07/10/2010	WINSVRSTD 2008R2 SNGL OLP NL A	124,47	92,66	31,81	
07/10/2010	WINSVRSTD 2008R2 SNGL OLP NL A	124,47	92,66	31,81	
27/10/2010	VMWARE WORKSTATION 7.1	171,06	124,27	46,79	
30/11/2010	CA ARCSEVER BACKUP R15 WINDOV	785,25	545,98	239,27	
30/11/2010	ARCVIEW MASTER LABKIT SUVA	750	521,45	228,55	
30/11/2010	ARCVIEW MASTER LABKIT 2 SUVA	750	521,45	228,55	
23/12/2010	EBOOK BASIC LINEAR ALGEBRA 2ND	27,69	18,67	9,02	
23/12/2010	EBOOK GEOMETRY	34,14	23,01	11,13	
23/12/2010	EBOOK STS, LOGIC AND CATEGORIE	34,14	23,01	11,13	
23/12/2010	EBOOK REAL ANALYSIS	30,55	20,59	9,96	
30/11/2010	CA ARCSEVER BACKUP R15 WIND P	1.008,65	701,36	307,29	
30/11/2010	ARCINFO MASTER LAB KIT PRYA	2.250,00	1.564,58	685,42	
30/11/2010	ARCGIS SPATIAL ANALYST MAST PY	400	278,12	121,88	
28/12/2010	SOFTWARE FRFRNTTMGENT 2010 SNI	1.786,09	1.197,05	589,04	
24/11/2010	PAGINA WEB ALIA-CLUSTER	3.500,00	2.453,18	1.046,82	
18/01/2011	EBOOK SIMULATION MODELING AND	61,38	39,92	21,46	
01/07/2011	PAGINA WEB ZLC	7.736,71	4.584,48	3.152,23	
15/02/2011	EBOOK TRIUMPH OF THE CITY: HOW	16,18	10,1	6,08	
28/03/2011	EBOOK: SUPERMODULARITY AND CO	82,28	48,22	34,06	
25/04/2011	POLICYMAKER 4.0	76,6	42,94	33,66	
27/04/2011	@RISK IND ACAD SOFTWARE GM THE	982,94	549,64	433,30	
11/04/2011	CRYSTAL BALL SOFTWARE ELSE	291	166,99	124,01	
25/05/2011	EBOOK PROSPECT THEORY	27,77	14,8	12,97	
25/05/2011	EBOOK COLLECTIVE DECISION-MAKI	157,83	84,21	73,62	
25/05/2011	EBOOK LECTURE NOTES IN MICROEC	17,18	9,12	8,06	
03/08/2011	EBOOK DISCRETE AND FRACTIONAL	94,74	44,54	50,20	
26/07/2011	BNTC SOFTWARE 250 LICENSE UPGR	375,56	179,33	196,23	
05/06/2012	BNTC SOFTWARE 100 LICENSE	805,39	314,77	490,62	
19/09/2011	VMWARE VSPHERE 4	1.729,44	739,81	989,63	
09/08/2011	EBOOK INVENTORY CONTROL	73,88	34,32	39,56	
28/09/2011	SOFTWARE FRFRNTTMGENT 2010 SNI	1.847,34	774,78	1.072,56	
15/12/2011	AMPL SINGLE-MACHINE ACADEMIC	307,34	107,06	200,28	
28/10/2011	ARCGIS 3D ANALYST MASTER LABKI	451,12	177,04	274,08	
17/01/2012	MATHCODE C++ WINDOWS -SAICA-	1.004,55	320,4	684,15	
25/01/2012	STATA SOFTWARE KAI TREPTE	75,33	23,46	51,87	
25/01/2012	MPLUS SOFTWARE KAI TREPTE	269,03	83,86	185,17	
29/02/2012	GRANTS FOR FOREIGN & INTERNATI	30,54	8,46	22,08	

FUNDACIÓN ZARAGOZA
LOGISTICS CENTER

27

María Teresa Verde Arribas
Secretaria


Fecha adquisición	Descripción	Importe	Variaciones, provisiones, amortizaciones	Neto	Gravámenes afectación y otros
02/01/2012	ARRANQUE MICROSOFT AXAPTA	26.130,00	8.686,55	17.443,45	
19/12/2012	LICENCIA GOOGLE EARTH PRO	321	3,74	317,26	
24/12/2012	WINSVR STD 2012 FUTUREMED	227,52	1,63	225,89	
24/12/2012	SQLSVRSTD 2012 FUTUREMED	231,46	1,66	229,80	
31/12/2009	PERSIANA LAMAS VERTICALES	3.709,22	3.214,65	494,57	
31/12/2009	TABIQUE INSONORIZACION IN	3.931,08	2.391,36	1.539,72	
31/12/2009	CORTINA	129,17	76,28	52,89	
31/12/2009	CORTINA ENROLLABLE 250X15	234,52	126,77	107,75	
31/12/2009	CORTINA ENROLLABLE 250X15	234,52	126,77	107,75	
31/12/2009	CORTINA ENROLLABLE 133X15	174,88	94,58	80,30	
31/12/2009	TABIQUE MODULAR URMOBILE	37.194,97	32.454,37	4.740,60	
31/12/2009	PERSIANA VENECIANA	1.403,87	1.224,92	178,95	
31/12/2009	TABIQUE MODULAR URMOBILE	2.344,81	2.045,86	298,95	
31/12/2009	CERRADURA PTA CRISTAL	334,08	273,41	60,67	
31/12/2009	TABIQUERIA DM	3.484,64	2.816,72	667,92	
31/12/2009	ROTULO ENTRADA	4.106,50	3.583,00	523,50	
31/12/2009	DIRECTORIO METACRILATO 1	325,19	283,64	41,55	
31/12/2009	DIRECTORIO METACRILATO 1	325,19	283,64	41,55	
31/12/2009	DIRECTORIO METACRILATO 1	325,19	283,64	41,55	
31/12/2009	DIRECTORIO METACRILATO 1	325,19	283,64	41,55	
31/12/2009	ROTULO VENTANA	487,34	324,82	162,52	
31/12/2009	PLACA METACRILATO CEA	103,75	55,92	47,83	
31/12/2009	PLACA METACRILATO CEA	103,75	55,92	47,83	
31/12/2009	PLACA METACRILATO CEA	103,75	55,92	47,83	
31/12/2009	PLACA METACRILATO CEA	103,75	55,92	47,83	
31/12/2009	MESA 160*180 SOP 3 CAJONE	396,02	345,47	50,55	
31/12/2009	MESA 160*180 SOP 3 CAJONE	396,02	345,47	50,55	
31/12/2009	MESA 160*180 SOP 3 CAJONE	396,37	345,73	50,64	
31/12/2009	MESA 160*180 SOP 3 CAJONE	396,02	345,47	50,55	
31/12/2009	MESA 320*160 10 PATAS-PAS	938,18	818,6	119,58	
31/12/2009	MESA 320*160 10 PATAS-PAS	938,18	818,6	119,58	
31/12/2009	MESA 320*160 10 PATAS-PAS	819,86	715,31	104,55	
31/12/2009	MESA 320*160 10 PATAS-PAS	819,86	715,31	104,55	
31/12/2009	MOSTRADOR DOS ARM BAJOS	647,42	564,92	82,50	
31/12/2009	BANCO AEREO ALUM 3100	1.528,30	1.333,45	194,85	
31/12/2009	BANCO AEREO ALUM 2245	1.247,20	1.088,20	159,00	
31/12/2009	BANCO AEREO ALUM 2245	1.247,20	1.088,20	159,00	
31/12/2009	MESA 180*160 TRES CAJONE	481,96	420,46	61,50	
31/12/2009	MESA 160*160 TRES CAJONES	480,08	418,88	61,20	
31/12/2009	MESA 160*160 TRES CAJONES	480,08	418,88	61,20	
31/12/2009	MESA 160*160 TRES CAJONES	480,08	418,88	61,20	
31/12/2009	ARM ALTO PTAS ENTERAS 4 E	245,61	214,26	31,35	
31/12/2009	ARM ALTO PTAS ENTERAS 4 E	245,61	214,26	31,35	
31/12/2009	ARM ALTO PTAS ENTERAS 4 E	245,61	214,26	31,35	
31/12/2009	ARM ALTO PTAS ENTERAS 4 E	245,61	214,26	31,35	
31/12/2009	ARM ALTO PTAS ENTERAS 4 E	245,61	214,26	31,35	
31/12/2009	ARM ALTO PTAS ENTERAS 4 E	245,61	214,26	31,35	
31/12/2009	ARM ALTO PTAS ENTERAS 4 E	245,61	214,26	31,35	
31/12/2009	ARM ALTO PTAS ENTERAS 4 E	245,61	214,26	31,35	
31/12/2009	ARM ALTO PTAS ENTERAS 4 E	245,61	214,26	31,35	
31/12/2009	ARM ALTO PTAS ENTERAS 4 E	245,61	214,26	31,35	
31/12/2009	ARM ALTO PTAS ENTERAS 4 E	245,61	214,26	31,35	
31/12/2009	ARM ALTO PTAS ENTERAS 4 E	245,61	214,26	31,35	
31/12/2009	ARM ALTO PTAS ENTERAS 4 E	245,61	214,26	31,35	
31/12/2009	ARM ALTO PTAS ENTERAS 4 E	245,61	214,26	31,35	
31/12/2009	ARM ALTO PTAS ENTERAS 3ES	223,62	195,04	28,58	
31/12/2009	ARM ALTO 2 CAJ EXT 2 EST	427,43	372,84	54,59	
31/12/2009	SILLA BRAZOS AZUL RUEDAS	249,56	217,74	31,82	
31/12/2009	SILLA BRAZOS AZUL RUEDAS	249,56	217,74	31,82	
31/12/2009	SILLA BRAZOS AZUL RUEDAS	249,56	217,74	31,82	
31/12/2009	SILLA BRAZOS AZUL RUEDAS	249,56	217,74	31,82	
31/12/2009	SILLA BRAZOS AZUL RUEDAS	249,56	217,74	31,82	
31/12/2009	SILLA BRAZOS AZUL RUEDAS	249,56	217,74	31,82	
31/12/2009	SILLA BRAZOS AZUL RUEDAS	249,56	217,74	31,82	
31/12/2009	SILLA CONFIDENTE POSABRAZ	123,55	107,8	15,75	
31/12/2009	SILLA CONFIDENTE POSABRAZ	123,55	107,8	15,75	
31/12/2009	MESA TRABAJO 180*85 3 CAJ	400,12	349,03	51,09	
31/12/2009	MESA TRABAJO 180*85 3 CAJ	400,12	349,03	51,09	
31/12/2009	MESA TRABAJO 180*85 3 CAJ	400,12	349,03	51,09	
31/12/2009	MESA TRABAJO 180*85 3 CAJ	400,12	349,03	51,09	
31/12/2009	MESA TRABAJO 180*85 3 CAJ	400,12	349,03	51,09	

Fecha adquisición	Descripción	Importe	Variaciones, provisiones, amortizaciones	Neto	Gravámenes afectación y otros
31/12/2009	MESA TRABAJO 180*85 3 CAJ	400,12	349,03	51,09	
31/12/2009	MESA TRABAJO 180*85 3 CAJ	400,12	349,03	51,09	
31/12/2009	MESA TRABAJO 180*85 3 CAJ	400,12	349,03	51,09	
31/12/2009	MESA TRABAJO 180*85 3 CAJ	400,12	349,03	51,09	
31/12/2009	MESA TRABAJO 180*85 3 CAJ	400,12	349,03	51,09	
31/12/2009	ARMARIO ALTO PTAS BAJAS 3	223,62	195,04	28,58	
31/12/2009	ARMARIO ALTO PTAS BAJAS 3	223,62	195,04	28,58	
31/12/2009	ARMARIO ALTO PTAS BAJAS 3	223,62	195,04	28,58	
31/12/2009	ARMARIO ALTO PTAS BAJAS 3	223,62	195,04	28,58	
31/12/2009	ARMARIO ALTO PTAS BAJAS 3	223,62	195,04	28,58	
31/12/2009	ARMARIO ALTO PTAS BAJAS 3	223,62	195,04	28,58	
31/12/2009	ARMARIO ALTO PTAS BAJAS 3	223,62	195,04	28,58	
31/12/2009	ARMARIO ALTO PTAS BAJAS 3	223,62	195,04	28,58	
31/12/2009	ARMARIO ALTO PTAS BAJAS 3	223,62	195,04	28,58	
31/12/2009	ARMARIO ALTO PTAS BAJAS 3	223,62	195,04	28,58	
31/12/2009	ARMARIO ALTO PTAS BAJAS 3	223,62	195,04	28,58	
31/12/2009	ARMARIO ALTO PTAS BAJAS 3	223,62	195,04	28,58	
31/12/2009	ARMARIO ALTO PTAS BAJAS 3	223,62	195,04	28,58	
31/12/2009	ARMARIO ALTO PTAS BAJAS 3	223,62	195,04	28,58	
31/12/2009	ARMARIO ALTO PTAS BAJAS 3	223,62	195,04	28,58	
31/12/2009	ARMARIO ALTO PTAS BAJAS 3	223,62	195,04	28,58	
31/12/2009	ARMARIO ALTO PTAS BAJAS 3	223,62	195,04	28,58	
31/12/2009	ARMARIO ALTO PTAS BAJAS 3	223,62	195,04	28,58	
31/12/2009	ARMARIO ALTO PTAS BAJAS 3	223,62	195,04	28,58	
31/12/2009	ARMARIO ALTO PTAS BAJAS 3	223,62	195,04	28,58	
31/12/2009	ARMARIO ALTO PTAS BAJAS 3	223,62	195,04	28,58	
31/12/2009	ARMARIO ALTO PTAS BAJAS 3	223,62	195,04	28,58	
31/12/2009	ARMARIO ALTO PTAS BAJAS 3	513,66	423,4	90,26	
31/12/2009	ARMARIO ALTO PTAS BAJAS 3	223,62	195,04	28,58	
31/12/2009	SILLA BRAZO GIRATORIA RUE	249,56	217,74	31,82	
31/12/2009	SILLA BRAZO GIRATORIA RUE	249,56	217,74	31,82	
31/12/2009	SILLA BRAZO GIRATORIA RUE	249,56	217,74	31,82	
31/12/2009	SILLA BRAZO GIRATORIA RUE	249,56	217,74	31,82	
31/12/2009	SILLA BRAZO GIRATORIA RUE	249,56	217,74	31,82	
31/12/2009	SILLA BRAZO GIRATORIA RUE	249,56	217,74	31,82	
31/12/2009	SILLA BRAZO GIRATORIA RUE	249,56	217,74	31,82	
31/12/2009	SILLA BRAZO GIRATORIA RUE	249,56	217,74	31,82	
31/12/2009	SILLA BRAZO GIRATORIA RUE	249,56	217,74	31,82	
31/12/2009	SILLA BRAZO GIRATORIA RUE	249,56	217,74	31,82	
31/12/2009	SILLA CONFIDENTE POSABRAZ	123,55	107,8	15,75	
31/12/2009	SILLA CONFIDENTE POSABRAZ	123,55	107,8	15,75	
31/12/2009	SILLA CONFIDENTE POSABRAZ	123,55	107,8	15,75	
31/12/2009	SILLA CONFIDENTE POSABRAZ	123,55	107,8	15,75	
31/12/2009	SILLA CONFIDENTE POSABRAZ	123,55	107,8	15,75	
31/12/2009	SILLA CONFIDENTE POSABRAZ	123,55	107,8	15,75	
31/12/2009	SILLA CONFIDENTE POSABRAZ	123,55	107,8	15,75	
31/12/2009	SILLA CONFIDENTE POSABRAZ	123,55	107,8	15,75	
31/12/2009	SILLA CONFIDENTE POSABRAZ	123,55	107,8	15,75	
31/12/2009	SILLA CONFIDENTE POSABRAZ	123,55	107,8	15,75	
31/12/2009	SILLA CONFIDENTE POSABRAZ	123,55	107,8	15,75	
31/12/2009	SILLA CONFIDENTE POSABRAZ	123,55	107,8	15,75	
31/12/2009	SILLA CONFIDENTE POSABRAZ	123,55	107,8	15,75	
31/12/2009	SILLA CONFIDENTE POSABRAZ	123,55	107,8	15,75	
31/12/2009	SILLA CONFIDENTE POSABRAZ	123,55	107,8	15,75	
31/12/2009	SILLA CONFIDENTE POSABRAZ	123,55	107,8	15,75	
31/12/2009	SILLA CONFIDENTE POSABRAZ	123,55	107,8	15,75	
31/12/2009	SILLA CONFIDENTE POSABRAZ	123,55	107,8	15,75	
31/12/2009	SILLA CONFIDENTE POSABRAZ	123,55	107,8	15,75	
31/12/2009	SILLA CONFIDENTE POSABRAZ	123,55	107,8	15,75	
31/12/2009	MESA TRAPEZOIDAL 140*70*7	126,41	110,21	16,20	
31/12/2009	MESA TRAPEZOIDAL 140*70*7	126,41	110,21	16,20	
31/12/2009	MESA TRAPEZOIDAL 140*70*7	126,41	110,21	16,20	
31/12/2009	MESA TRAPEZOIDAL 140*70*7	126,41	110,21	16,20	
31/12/2009	SILLAS 4 PTAS CARCASA AZU	62,51	54,48	8,03	
31/12/2009	SILLAS 4 PTAS CARCASA AZU	62,51	54,48	8,03	
31/12/2009	SILLAS 4 PTAS CARCASA AZU	62,51	54,48	8,03	
31/12/2009	SILLAS 4 PTAS CARCASA AZU	62,51	54,48	8,03	
31/12/2009	SILLAS 4 PTAS CARCASA AZU	62,51	54,48	8,03	
31/12/2009	SILLAS 4 PTAS CARCASA AZU	62,51	54,48	8,03	
31/12/2009	SILLAS 4 PTAS CARCASA AZU	62,51	54,48	8,03	
31/12/2009	SILLAS 4 PTAS CARCASA AZU	62,51	54,48	8,03	
31/12/2009	SILLAS 4 PTAS CARCASA AZU	62,51	54,48	8,03	
31/12/2009	SILLAS 4 PTAS CARCASA AZU	62,51	54,48	8,03	
31/12/2009	MESA TRABAJO 200*85 3 CAJ	419,84	366,29	53,55	
31/12/2009	ARMARIO ALTO90*42*198 PTA	223,62	195,04	28,58	
31/12/2009	ARMARIO ALTO90*42*198 PTA	223,62	195,04	28,58	

Fecha adquisición	Descripción	Importe	Variaciones, provisiones, amortizaciones	Neto	Gravámenes afectación y otros
31/12/2009	SILLON DIRECCION RESPALDO	309,9	270,3	39,60	
31/12/2009	SILLA CONFIDENTE BRAZOS	200,16	174,66	25,50	
31/12/2009	SILLA CONFIDENTE BRAZOS	200,16	174,66	25,50	
31/12/2009	SILLA CONFIDENTE BRAZOS	200,16	174,66	25,50	
31/12/2009	MESA REUNIONES 110 DIAMET	275,29	240,14	35,15	
31/12/2009	MESA REUNIONES 300*110 3P	621,87	542,52	79,35	
31/12/2009	SILLA CONFIDENTE BRAZOS	200,16	174,66	25,50	
31/12/2009	SILLA CONFIDENTE BRAZOS	200,16	174,66	25,50	
31/12/2009	SILLA CONFIDENTE BRAZOS	200,16	174,66	25,50	
31/12/2009	SILLA CONFIDENTE BRAZOS	200,16	174,66	25,50	
31/12/2009	SILLA CONFIDENTE BRAZOS	200,16	174,66	25,50	
31/12/2009	SILLA CONFIDENTE BRAZOS	200,16	174,66	25,50	
31/12/2009	SILLA CONFIDENTE BRAZOS	200,16	174,66	25,50	
31/12/2009	SILLA CONFIDENTE BRAZOS	200,16	174,66	25,50	
31/12/2009	SILLA CONFIDENTE BRAZOS	200,16	174,66	25,50	
31/12/2009	SILLA CONFIDENTE BRAZOS	200,16	174,66	25,50	
31/12/2009	SILLA CONFIDENTE BRAZOS	200,16	174,66	25,50	
31/12/2009	SILLA GIRATORIA RESPALDO	118,32	103,17	15,15	
31/12/2009	SILLA GIRATORIA RESPALDO	118,32	103,17	15,15	
31/12/2009	SILLA GIRATORIA RESPALDO	118,32	103,17	15,15	
31/12/2009	SILLA GIRATORIA RESPALDO	118,32	103,17	15,15	
31/12/2009	SILLA GIRATORIA RESPALDO	118,32	103,17	15,15	
31/12/2009	SILLA GIRATORIA RESPALDO	118,32	103,17	15,15	
31/12/2009	SILLA GIRATORIA RESPALDO	118,32	103,17	15,15	
31/12/2009	SILLA GIRATORIA RESPALDO	118,32	103,17	15,15	
31/12/2009	SILLA GIRATORIA RESPALDO	118,32	103,17	15,15	
31/12/2009	SILLA GIRATORIA RESPALDO	118,32	103,17	15,15	
31/12/2009	SILLA GIRATORIA RESPALDO	118,32	103,17	15,15	
31/12/2009	SILLA GIRATORIA RESPALDO	118,32	103,17	15,15	
31/12/2009	SILLA GIRATORIA RESPALDO	118,32	103,17	15,15	
31/12/2009	SILLA GIRATORIA RESPALDO	118,32	103,17	15,15	
31/12/2009	SILLA GIRATORIA RESPALDO	118,32	103,17	15,15	
31/12/2009	SILLA GIRATORIA RESPALDO	118,32	103,17	15,15	
31/12/2009	SILLA GIRATORIA RESPALDO	118,32	103,17	15,15	
31/12/2009	SILLA GIRATORIA RESPALDO	118,32	103,17	15,15	
31/12/2009	SILLA GIRATORIA RESPALDO	118,32	103,17	15,15	
31/12/2009	SILLA GIRATORIA RESPALDO	118,32	103,17	15,15	
31/12/2009	SILLA GIRATORIA RESPALDO	118,32	103,17	15,15	
31/12/2009	SILLA GIRATORIA RESPALDO	118,32	103,17	15,15	
31/12/2009	SILLA GIRATORIA RESPALDO	118,32	103,17	15,15	
31/12/2009	SILLA GIRATORIA RESPALDO	118,32	103,17	15,15	
31/12/2009	SILLA GIRATORIA RESPALDO	118,32	103,17	15,15	
31/12/2009	SILLA 4PTAS CARCASA AZUL	62,51	54,48	8,03	
31/12/2009	SILLA 4PTAS CARCASA AZUL	62,51	54,48	8,03	
31/12/2009	SILLA 4PTAS CARCASA AZUL	62,51	54,48	8,03	
31/12/2009	SILLA 4PTAS CARCASA AZUL	62,51	54,48	8,03	
31/12/2009	SILLA 4PTAS CARCASA AZUL	62,51	54,48	8,03	
31/12/2009	SILLA 4PTAS CARCASA AZUL	62,51	54,48	8,03	
31/12/2009	SILLA 4PTAS CARCASA AZUL	62,51	54,48	8,03	
31/12/2009	SILLA 4PTAS CARCASA AZUL	62,51	54,48	8,03	
31/12/2009	SILLA 4PTAS CARCASA AZUL	62,51	54,48	8,03	
31/12/2009	SILLA 4PTAS CARCASA AZUL	62,51	54,48	8,03	
31/12/2009	SILLA 4PTAS CARCASA AZUL	62,51	54,48	8,03	
31/12/2009	SILLA 4PTAS CARCASA AZUL	62,51	54,48	8,03	
31/12/2009	SILLA 4PTAS CARCASA AZUL	62,51	54,48	8,03	
31/12/2009	SILLA 4PTAS CARCASA AZUL	62,51	54,48	8,03	
31/12/2009	SILLA 4PTAS CARCASA AZUL	62,51	54,48	8,03	
31/12/2009	SILLA 4PTAS CARCASA AZUL	62,51	54,48	8,03	
31/12/2009	SILLA 4PTAS CARCASA AZUL	62,51	54,48	8,03	
31/12/2009	SILLA 4PTAS CARCASA AZUL	62,51	54,48	8,03	
31/12/2009	SILLA 4PTAS CARCASA AZUL	62,51	54,48	8,03	
31/12/2009	SILLA 4PTAS CARCASA AZUL	62,51	54,48	8,03	
31/12/2009	SILLA 4PTAS CARCASA AZUL	62,51	54,48	8,03	
31/12/2009	ARMARIO ALTO 90*42*198 PT	245,61	214,26	31,35	

Fecha adquisición	Descripción	Importe	Variaciones, provisiones, amortizaciones	Nelo	Gravámenes afectación y otros
31/12/2009	ARMARIO ALTO 90*42*198 PT	245,61	214,26	31,35	
31/12/2009	ARMARIO ALTO 90*42*198 PT	245,61	214,26	31,35	
31/12/2009	ARMARIO ALTO 90*42*198 PT	245,61	214,26	31,35	
31/12/2009	ARMARIO ALTO 90*42*198 PT	245,61	214,26	31,35	
31/12/2009	ARMARIO ALTO 90*42*198 PT	245,61	214,26	31,35	
31/12/2009	TAQUILLAS MET 4PTAS CON C	164,62	143,62	21,00	
31/12/2009	TAQUILLAS MET 4PTAS CON C	164,62	143,62	21,00	
31/12/2009	TAQUILLAS MET 4PTAS CON C	164,62	143,62	21,00	
31/12/2009	TAQUILLAS MET 4PTAS CON C	164,62	143,62	21,00	
31/12/2009	TAQUILLAS MET 4PTAS CON C	164,62	143,62	21,00	
31/12/2009	TAQUILLAS MET 4PTAS CON C	164,62	143,62	21,00	
31/12/2009	TAQUILLAS MET 4PTAS CON C	164,62	143,62	21,00	
31/12/2009	TAQUILLAS MET 4PTAS CON C	164,62	143,62	21,00	
31/12/2009	TAQUILLAS MET 4PTAS CON C	164,62	143,62	21,00	
31/12/2009	MESAA 140*50*70 FONDO PTA	158,09	137,88	20,21	
31/12/2009	MESAA 140*50*70 FONDO PTA	158,09	137,88	20,21	
31/12/2009	MESAA 140*50*70 FONDO PTA	158,09	137,88	20,21	
31/12/2009	MESAA 140*50*70 FONDO PTA	158,09	137,88	20,21	
31/12/2009	MESAA 140*50*70 FONDO PTA	158,09	137,88	20,21	
31/12/2009	MESAA 140*50*70 FONDO PTA	158,09	137,88	20,21	
31/12/2009	MESAA 140*50*70 FONDO PTA	158,09	137,88	20,21	
31/12/2009	MESAA 140*50*70 FONDO PTA	158,09	137,88	20,21	
31/12/2009	MESAA 140*50*70 FONDO PTA	158,09	137,88	20,21	
31/12/2009	MESAA 140*50*70 FONDO PTA	158,09	137,88	20,21	
31/12/2009	MESAA 140*50*70 FONDO PTA	158,09	137,88	20,21	
31/12/2009	MESAA 140*50*70 FONDO PTA	158,09	137,88	20,21	
31/12/2009	MESAA 140*50*70 FONDO PTA	158,09	137,88	20,21	
31/12/2009	MESAA 140*50*70 FONDO PTA	158,09	137,88	20,21	
31/12/2009	MESAA 140*50*70 FONDO PTA	158,09	137,88	20,21	
31/12/2009	ALA AUXILIAR 100*56 ARKAD	156,92	135,96	20,96	
31/12/2009	ALA AUXILIAR 100*56 ARKAD	156,92	135,96	20,96	
31/12/2009	ALA AUXILIAR 100*56 ARKAD	156,92	135,96	20,96	
31/12/2009	ALA AUXILIAR 100*56 ARKAD	156,92	135,96	20,96	
31/12/2009	ALA AUXILIAR 100*56 ARKAD	156,92	135,96	20,96	
31/12/2009	ALA AUXILIAR 100*56 ARKAD	156,92	135,96	20,96	
31/12/2009	ALA AUXILIAR 100*56 ARKAD	156,92	135,96	20,96	
31/12/2009	ALA AUXILIAR 100*56 ARKAD	156,92	135,96	20,96	
31/12/2009	ALA AUXILIAR 100*56 ARKAD	156,92	135,96	20,96	
31/12/2009	ALA AUXILIAR 100*56 ARKAD	156,92	135,96	20,96	
31/12/2009	MESA 140*80 VENEZIA	111,91	96,87	15,04	
31/12/2009	MESA BAJA 60*60	109,15	94,59	14,56	
31/12/2009	MESA BAJA 60*60	109,15	94,59	14,56	
31/12/2009	TAQUILLA METALICA 4PTAS C	164,62	142,56	22,06	
31/12/2009	TAQUILLA METALICA 4PTAS C	164,62	142,56	22,06	
31/12/2009	TAQUILLA METALICA 4PTAS C	164,62	142,56	22,06	
31/12/2009	TAQUILLA METALICA 4PTAS C	164,62	142,56	22,06	
31/12/2009	SILLA GIRATORIA RESP BAJO	118,32	102,48	15,84	
31/12/2009	SILLA GIRATORIA RESP BAJO	118,32	102,48	15,84	
31/12/2009	PAPELERA METALICA 32 DIAM	16,17	13,93	2,24	
31/12/2009	PAPELERA METALICA 32 DIAM	16,17	13,93	2,24	
31/12/2009	PAPELERA METALICA 32 DIAM	16,17	13,93	2,24	
31/12/2009	PAPELERA METALICA 32 DIAM	16,17	13,93	2,24	
31/12/2009	PAPELERA METALICA 32 DIAM	16,17	13,93	2,24	
31/12/2009	PAPELERA METALICA 32 DIAM	16,17	13,93	2,24	
31/12/2009	PAPELERA METALICA 32 DIAM	16,17	13,93	2,24	
31/12/2009	PAPELERA METALICA 32 DIAM	16,17	13,93	2,24	
31/12/2009	PAPELERA METALICA 32 DIAM	16,17	13,93	2,24	
31/12/2009	PAPELERA METALICA 32 DIAM	16,17	13,93	2,24	
31/12/2009	PAPELERA METALICA 32 DIAM	16,17	13,93	2,24	
31/12/2009	PAPELERA METALICA 32 DIAM	16,17	13,93	2,24	
31/12/2009	PAPELERA METALICA 32 DIAM	16,17	13,93	2,24	
31/12/2009	PERCHERO PIE ACERO PLATA	84,8	73,44	11,36	
31/12/2009	PERCHERO PIE ACERO PLATA	84,8	73,44	11,36	
31/12/2009	PERCHERO PIE ACERO PLATA	84,8	73,44	11,36	
31/12/2009	PERCHERO PIE ACERO PLATA	84,8	73,44	11,36	
31/12/2009	PERCHERO PIE ACERO PLATA	84,8	73,44	11,36	
31/12/2009	PERCHERO PIE ACERO PLATA	84,8	73,44	11,36	
31/12/2009	PERCHERO PIE ACERO PLATA	84,8	73,44	11,36	
31/12/2009	PERCHERO PIE ACERO PLATA	84,8	73,44	11,36	
31/12/2009	PERCHERO PIE ACERO PLATA	84,8	73,44	11,36	

Fecha adquisición	Descripción	Importe	Variaciones, provisiones, amortizaciones	Neto	Gravámenes afectación y otros
31/12/2009	SILLA AZUL PATAS CROMADAS	64,39	52,63	11,76	
31/12/2009	SILLA AZUL PATAS CROMADAS	64,39	52,63	11,76	
31/12/2009	SILLA AZUL PATAS CROMADAS	64,39	52,63	11,76	
31/12/2009	SILLA AZUL PATAS CROMADAS	64,39	52,63	11,76	
31/12/2009	SILLA AZUL PATAS CROMADAS	64,39	52,63	11,76	
31/12/2009	SILLA AZUL PATAS CROMADAS	64,39	52,63	11,76	
31/12/2009	SILLA AZUL PATAS CROMADAS	64,39	52,63	11,76	
31/12/2009	SILLA AZUL PATAS CROMADAS	64,39	52,63	11,76	
31/12/2009	SILLA AZUL PATAS CROMADAS	64,39	52,63	11,76	
31/12/2009	SILLA AZUL PATAS CROMADAS	64,39	52,63	11,76	
31/12/2009	SILLA AZUL PATAS CROMADAS	64,39	52,63	11,76	
31/12/2009	SILLA AZUL PATAS CROMADAS	64,39	52,63	11,76	
31/12/2009	SILLA AZUL PATAS CROMADAS	64,39	52,63	11,76	
31/12/2009	SILLA AZUL PATAS CROMADAS	64,39	52,63	11,76	
31/12/2009	SILLA AZUL PATAS CROMADAS	64,39	52,63	11,76	
31/12/2009	SILLA AZUL PATAS CROMADAS	64,39	52,63	11,76	
31/12/2009	SILLA AZUL PATAS CROMADAS	64,39	52,63	11,76	
31/12/2009	MESA AUXILIAR 120*80	110,26	90,28	19,98	
31/12/2009	MESA AUXILIAR 100*56	88,64	72,47	16,17	
31/12/2009	MESA AUXILIAR 100*56	88,64	72,47	16,17	
31/12/2009	PEQ ELECTRODOMESTICO	21,95	17,77	4,18	
31/12/2009	BUTACA ESPERA NAPEL AZUL	186,65	151,87	34,78	
31/12/2009	BUTACA ESPERA NAPEL AZUL	186,65	151,87	34,78	
31/12/2009	BUTACA ESPERA NAPEL AZUL	186,65	151,87	34,78	
31/12/2009	BUTACA ESPERA NAPEL AZUL	186,65	151,87	34,78	
31/12/2009	BUTACA ESPERA NAPEL AZUL	186,65	151,87	34,78	
31/12/2009	BUTACA ESPERA NAPEL AZUL	186,65	151,87	34,78	
31/12/2009	BUTACA ESPERA NAPEL AZUL	186,65	151,87	34,78	
31/12/2009	BUTACA ESPERA NAPEL AZUL	186,65	151,87	34,78	
31/12/2009	BUTACA ESPERA NAPEL AZUL	186,65	151,87	34,78	
31/12/2009	BUTACA ESPERA NAPEL AZUL	186,65	151,87	34,78	
31/12/2009	BUTACA ESPERA NAPEL AZUL	186,65	151,87	34,78	
31/12/2009	BUTACA ESPERA NAPEL AZUL	186,65	151,87	34,78	
31/12/2009	BUTACA ESPERA NAPEL AZUL	186,65	151,87	34,78	
31/12/2009	BUTACA ESPERA NAPEL AZUL	186,65	151,87	34,78	
31/12/2009	BUTACA ESPERA NAPEL AZUL	186,65	151,87	34,78	
31/12/2009	BUTACA ESPERA NAPEL AZUL	186,65	151,87	34,78	
31/12/2009	BUTACA ESPERA NAPEL AZUL	186,65	151,87	34,78	
31/12/2009	BUTACA ESPERA NAPEL AZUL	186,65	151,87	34,78	
31/12/2009	BUTACA ESPERA NAPEL AZUL	186,65	151,87	34,78	
31/12/2009	BUTACA ESPERA NAPEL AZUL	186,65	151,87	34,78	
31/12/2009	BUTACA ESPERA NAPEL AZUL	186,65	151,87	34,78	
31/12/2009	MESA BAJA 60*60	109,15	88,69	20,46	
31/12/2009	MESA BAJA 60*60	109,15	88,69	20,46	
31/12/2009	MESA BAJA 60*90	116,05	94,34	21,71	
31/12/2009	MESA BAJA 60*90	116,05	94,34	21,71	
31/12/2009	TABURETE ALTO COMA TUBO P	138,04	112,28	25,76	
31/12/2009	TABURETE ALTO COMA TUBO P	138,04	112,28	25,76	
31/12/2009	TABURETE ALTO COMA TUBO P	138,04	112,28	25,76	
31/12/2009	TABURETE ALTO COMA TUBO P	138,04	112,28	25,76	
31/12/2009	TABURETE ALTO COMA TUBO P	138,04	112,28	25,76	
31/12/2009	TABURETE ALTO COMA TUBO P	138,04	112,28	25,76	
31/12/2009	TABURETE ALTO COMA TUBO P	138,04	112,28	25,76	
31/12/2009	TABURETE ALTO COMA TUBO P	138,04	112,28	25,76	
31/12/2009	TABURETE ALTO COMA TUBO P	138,04	112,28	25,76	
31/12/2009	TABURETE ALTO COMA TUBO P	138,04	112,28	25,76	
31/12/2009	TABURETE ALTO COMA TUBO P	138,04	112,28	25,76	
31/12/2009	MESA VELADOR 110 ALTO 50	283,97	230,95	53,02	
31/12/2009	MESA VELADOR 110 ALTO 50	283,97	230,95	53,02	
31/12/2009	MESA VELADOR 110 ALTO 50	283,96	230,94	53,02	
31/12/2009	MESA TRABAJO 180*85 MONTS	412,93	333,72	79,21	
31/12/2009	ALA AUXILIAR ARKADE 100*5	198,83	160,65	38,18	
31/12/2009	ARMARIO ALTO 90*42*198 PT	270,97	218,99	51,98	
31/12/2009	ARMARIO ALTO 90*42*198 DI	207,58	167,79	39,79	
31/12/2009	ARMARIO MEDIO 90*42*131	594,14	480,19	113,95	
31/12/2009	SILLA CONFIDENTE POSABRAZ	128,24	103,63	24,61	
31/12/2009	MESA 180*85 3 CAJONES	412,93	333,72	79,21	
31/12/2009	MESA 180*85 3 CAJONES	412,93	333,72	79,21	
31/12/2009	MESA 180*85 3 CAJONES	412,93	333,72	79,21	
31/12/2009	SILLA BRAZOS GIRATORIA AZ	265,08	214,25	50,83	
31/12/2009	SILLA BRAZOS GIRATORIA AZ	265,08	214,25	50,83	
31/12/2009	SILLA BRAZOS GIRATORIA AZ	265,08	214,25	50,83	
31/12/2009	SILLA CONFIDENTE POSABRAZ	128,24	103,63	24,61	
31/12/2009	SILLA CONFIDENTE POSABRAZ	128,24	103,63	24,61	
31/12/2009	SILLA CONFIDENTE POSABRAZ	128,24	103,63	24,61	
31/12/2009	PAPELERA METÁLICA 32 DIA	16,82	13,59	3,23	
31/12/2009	PAPELERA METÁLICA 32 DIA	16,82	13,59	3,23	
31/12/2009	PAPELERA METÁLICA 32 DIA	16,82	13,59	3,23	
31/12/2009	PERCHERO PIE ACERO PLATA	88,19	71,17	17,02	
31/12/2009	SILLA CONFIDENTE POSABRAZ	128,24	103,63	24,61	

Fecha adquisición	Descripción	Importe	Variaciones, provisiones, amortizaciones	Neto	Gravámenes afectación y otros
31/12/2009	PAPELERA METALICA BASCULA	173,04	139,75	33,29	
31/12/2009	SILLA CONFIDENTE POSABRAZ	128,24	103,63	24,61	
31/12/2009	MESA IMPRESORA 2 BALDAS	150,79	121,81	28,98	
31/12/2009	PAPELERA METÁLICA 32 DIA	16,82	13,59	3,23	
31/12/2009	PERCHERO PIE ACERO PLATA	88,19	71,17	17,02	
31/12/2009	MESA IMPRESORA 2 BALDAS	150,79	121,81	28,98	
31/12/2009	MESA RECT 160*60*70 B1	260,99	210,85	50,14	
31/12/2009	MESA RECT 160*60*70 B1	260,99	210,85	50,14	
31/12/2009	MESA RECT 160*60*70 B1	260,99	210,85	50,14	
31/12/2009	MESA RECT 160*60*70 B1	260,99	210,85	50,14	
31/12/2009	MESA RECT 160*60*70 B1	260,99	210,85	50,14	
31/12/2009	MESA RECT 160*60*70 B1	260,99	210,85	50,14	
31/12/2009	MESA RECT 160*60*70 B1	260,99	210,85	50,14	
31/12/2009	MESA RECT 160*60*70 B1	260,99	210,85	50,14	
31/12/2009	MESA RECT 140*60*70 B1	250,25	202,2	48,05	
31/12/2009	MESA RECT 140*60*70 B1	250,25	202,2	48,05	
31/12/2009	MESA RECT 140*60*70 B1	250,25	202,2	48,05	
31/12/2009	MESA RECT 140*60*70 B1	250,25	202,2	48,05	
31/12/2009	SILLA CARCASA AZUL B1	66,83	53,95	12,88	
31/12/2009	SILLA CARCASA AZUL B1	66,83	53,95	12,88	
31/12/2009	SILLA CARCASA AZUL B1	66,83	53,95	12,88	
31/12/2009	SILLA CARCASA AZUL B1	66,83	53,95	12,88	
31/12/2009	SILLA CARCASA AZUL B1	66,83	53,95	12,88	
31/12/2009	SILLA CARCASA AZUL B1	66,83	53,95	12,88	
31/12/2009	SILLA CARCASA AZUL B1	66,83	53,95	12,88	
31/12/2009	SILLA CARCASA AZUL B1	66,83	53,95	12,88	
31/12/2009	SILLA CARCASA AZUL B1	66,83	53,95	12,88	
31/12/2009	SILLA CARCASA AZUL B1	66,83	53,95	12,88	
31/12/2009	SILLA CARCASA AZUL B1	66,83	53,95	12,88	
31/12/2009	SILLA CARCASA AZUL B1	66,83	53,95	12,88	
31/12/2009	SILLA CARCASA AZUL B1	66,83	53,95	12,88	
31/12/2009	SILLA CARCASA AZUL B1	66,83	53,95	12,88	
31/12/2009	SILLA CARCASA AZUL B1	66,83	53,95	12,88	
31/12/2009	SILLA CARCASA AZUL B1	66,83	53,95	12,88	
31/12/2009	SILLA CARCASA AZUL B1	66,83	53,95	12,88	
31/12/2009	SILLA CARCASA AZUL B1	66,83	53,95	12,88	
31/12/2009	SILLA CARCASA AZUL B1	66,83	53,95	12,88	
31/12/2009	SILLA CARCASA AZUL B1	66,83	53,95	12,88	
31/12/2009	SILLA CARCASA AZUL B1	66,83	53,95	12,88	
31/12/2009	SILLA CARCASA AZUL B1	66,83	53,95	12,88	
31/12/2009	SILLA CARCASA AZUL B1	66,83	53,95	12,88	
31/12/2009	SILLA CARCASA AZUL B1	66,83	53,95	12,88	
31/12/2009	SILLA CARCASA AZUL B1	66,83	53,95	12,88	
31/12/2009	MESA RECT 140*60 FALDON	229,16	185,23	43,93	
31/12/2009	SILLA CONFIDENTE POSABRAZ	128,24	103,63	24,61	
31/12/2009	PAPELERA MET. 32 DIA 25	16,82	13,45	3,37	
31/12/2009	SILLA CARCASA AZUL B1	66,83	53,72	13,11	
31/12/2009	SILLA CARCASA AZUL B1	66,83	53,72	13,11	
31/12/2009	SILLA CARCASA AZUL B1	66,83	53,72	13,11	
31/12/2009	PAPELERA MET. 32 DIA 25	16,82	13,45	3,37	
31/12/2009	PAPELERA MET. 32 DIA 25	16,82	14,06	2,76	
31/12/2009	SILLA BRAZOS GIRATORIA AZ	265,08	213,33	51,75	
31/12/2009	PERCEHRO PIE ACERO PLATA	87,19	70,17	17,02	
31/12/2009	MUEBLE CON ESCURREPLATOS	306,24	216,8	89,44	
31/12/2009	MESA 180X80 RFID	134,39	101,91	32,48	
31/12/2009	MESA 180X80 RFID	134,39	101,91	32,48	
31/12/2009	BLOQUE 3 CAJONES RFID	147,51	111,84	35,67	
31/12/2009	BLOQUE 3 CAJONES RFID	147,51	111,84	35,67	
31/12/2009	SEPARADOR 2 MESAS RFID	67,05	50,81	16,24	
31/12/2009	ARMARIO ALTO 90X42X198	284,26	215,53	68,73	
31/12/2009	ARMARIO ALTO 90X42X198	284,26	215,53	68,73	
31/12/2009	SILLA GIRATORIA RFID	278,33	211,05	67,28	
31/12/2009	SILLA GIRATORIA RFID	278,33	211,05	67,28	
31/12/2009	MESA 140X60 ZONA ESTUDIO	250,25	188,11	62,14	
31/12/2009	MESA 140X60 ZONA ESTUDIO	250,25	188,11	62,14	
31/12/2009	MESA 140X60 ZONA ESTUDIO	250,25	188,11	62,14	
31/12/2009	MESA 140X60 ZONA ESTUDIO	250,25	188,11	62,14	

Fecha adquisición	Descripción	Importe	Variaciones, provisiones, amortizaciones	Neto	Gravámenes afectación y otros
31/12/2009	MESA 140X60 ZONA ESTUDIO	250,25	188,11	62,14	
31/12/2009	MESA 140X60 ZONA ESTUDIO	250,25	188,11	62,14	
31/12/2009	MESA 180X60 ZONA ESTUDIO	290,87	218,59	72,28	
31/12/2009	MESA 180X60 ZONA ESTUDIO	290,87	218,59	72,28	
31/12/2009	ANGULO 90° ZONA ESTUDIO	168,01	126,2	41,81	
31/12/2009	ANGULO 90° ZONA ESTUDIO	168,01	126,2	41,81	
31/12/2009	ANGULO 90° ZONA ESTUDIO	168,01	126,2	41,81	
31/12/2009	ANGULO 90° ZONA ESTUDIO	168,01	126,2	41,81	
31/12/2009	SILLA CARCASA MADERA AZUL	66,83	50,19	16,64	
31/12/2009	SILLA CARCASA MADERA AZUL	66,83	50,19	16,64	
31/12/2009	SILLA CARCASA MADERA AZUL	66,83	50,19	16,64	
31/12/2009	SILLA CARCASA MADERA AZUL	66,83	50,19	16,64	
31/12/2009	SILLA CARCASA MADERA AZUL	66,83	50,19	16,64	
31/12/2009	SILLA CARCASA MADERA AZUL	66,83	50,19	16,64	
31/12/2009	SILLA CARCASA MADERA AZUL	66,83	50,19	16,64	
31/12/2009	SILLA CARCASA MADERA AZUL	66,83	50,19	16,64	
31/12/2009	SILLA CARCASA MADERA AZUL	66,83	50,19	16,64	
31/12/2009	SILLA CARCASA MADERA AZUL	66,83	50,19	16,64	
31/12/2009	SILLA CARCASA MADERA AZUL	66,83	50,19	16,64	
31/12/2009	SILLA CARCASA MADERA AZUL	66,83	50,19	16,64	
31/12/2009	SILLA CARCASA MADERA AZUL	66,83	50,19	16,64	
31/12/2009	SILLA CARCASA MADERA AZUL	66,83	50,19	16,64	
31/12/2009	PAPELERA METALICA 32X DIA	16,82	12,62	4,20	
31/12/2009	PAPELERA METALICA 32X DIA	16,82	12,62	4,20	
31/12/2009	PAPELERA METALICA 32X DIA	16,82	12,62	4,20	
31/12/2009	PAPELERA METALICA 32X DIA	16,82	12,62	4,20	
31/12/2009	ESTANTERIA METALICA BIBLI	421,3	316,73	104,57	
31/12/2009	MESA TRABAJO 180X160 PUES	616,71	375,13	241,58	
31/12/2009	SILLA BRAZOS GIRATORIA AZ	318,5	193,5	125,00	
31/12/2009	SILLA BRAZOS GIRATORIA AZ	318,5	193,5	125,00	
31/12/2009	SILLA BRAZOS GIRATORIA AZ	318,5	193,5	125,00	
31/12/2009	MESA REUNIONES 90 DIAM	437,16	265,76	171,40	
31/12/2009	ALA ARKADE (JG)	143,86	87,46	56,40	
31/12/2009	MESA ARKADE 160X160X80X56	395,78	240,68	155,10	
31/12/2009	MESA ARKADE 160X160X80X56	395,78	240,68	155,10	
31/12/2009	MESA ARKADE 160X160X80X56	395,78	240,68	155,10	
31/12/2009	MESA ARKADE 160X160X80X56	395,78	240,68	155,10	
31/12/2009	BLOQUE 3 CAJONES	176,03	106,94	69,09	
31/12/2009	BLOQUE 3 CAJONES	176,03	106,94	69,09	
31/12/2009	BLOQUE CAJON Y ARCHIVADOR	176,03	106,94	69,09	
31/12/2009	BLOQUE CAJON Y ARCHIVADOR	176,03	106,94	69,09	
31/12/2009	FALDON METALICO	64,01	38,73	25,28	
31/12/2009	FALDON METALICO	64,01	38,73	25,28	
31/12/2009	PORTA CPU	99,31	60,3	39,01	
31/12/2009	PORTA CPU	99,31	60,3	39,01	
31/12/2009	CANAL ELECTRIFICACION	32,28	19,59	12,69	
31/12/2009	CANAL ELECTRIFICACION	32,28	19,59	12,69	
31/12/2009	ESTANTERIA METALICA BIBLI	512,52	311,72	200,80	
31/12/2009	ARMARIO METALICO PC	415,38	245,68	169,70	
31/12/2009	ARMARIO METALICO PC	681,19	402,88	278,31	
31/12/2009	ARMARIO METALICO SEC.ACAD	438,13	259,16	178,97	
31/12/2009	ARMARIO METALICO SEC.ACAD	438,13	259,16	178,97	
31/12/2009	MESA TRABAJO ARCADE DHL	398,62	235,74	162,88	
31/12/2009	MESA TRABAJO ARCADE DHL	398,62	235,74	162,88	
31/12/2009	MESA TRABAJO ARCADE DHL	398,62	235,74	162,88	
31/12/2009	MESA TRABAJO ARCADE DHL	398,62	235,74	162,88	
31/12/2009	BLOQUE 3 CAJONES	177,3	104,78	72,52	
31/12/2009	BLOQUE 3 CAJONES	177,3	104,78	72,52	
31/12/2009	BLOQUE 3 CAJONES	177,3	104,78	72,52	
31/12/2009	BLOQUE 3 CAJONES	177,3	104,78	72,52	
31/12/2009	MESA POLIVALENTE DHL	120,65	71,3	49,35	
31/12/2009	MESA POLIVALENTE TRAP DHL	164,86	97,31	67,55	
31/12/2009	MESA POLIVALENTE TRAP DHL	164,86	97,31	67,55	
31/12/2009	MESA DESPACHO AG	307,71	181,81	125,90	
31/12/2009	MESA DESPACHO AG	307,71	181,81	125,90	
31/12/2009	ALA AUXILIAR DESPACHO AG	288,56	170,47	118,09	
31/12/2009	ALA AUXILIAR DESPACHO AG	288,56	170,47	118,09	
31/12/2009	MESA DESPACHO MH	416,76	246,4	170,36	
31/12/2009	SILLA BRAZOS	255,58	151,21	104,37	
31/12/2009	SILLA BRAZOS	255,58	151,21	104,37	
31/12/2009	SILLA BRAZOS	255,58	151,21	104,37	
31/12/2009	SILLA BRAZOS	255,58	151,21	104,37	

Fecha adquisición	Descripción	Importe	Variaciones, provisiones, amortizaciones	Neto	Gravámenes afectación y otros
31/12/2009	SILLA BRAZOS	255,58	151,21	104,37	
31/12/2009	SILLA BRAZOS	255,58	151,21	104,37	
31/12/2009	SILLA BRAZOS	255,58	151,21	104,37	
31/12/2009	SILLA BRAZOS	255,58	151,21	104,37	
31/12/2009	SILLA BRAZOS	255,58	151,21	104,37	
31/12/2009	ARMARIO DIAFANO PY	217,11	122,99	94,12	
31/12/2009	ARMARIO JL	151,43	81,91	69,52	
31/12/2009	ARMARIO CARPETAS FL	292,14	157,97	134,17	
31/12/2009	SILLA FL	142,73	77,28	65,45	
31/12/2009	ARMARIO METALICO FL	454,15	245,72	208,43	
31/12/2009	PERCHERO PIE FL	90,7	49,02	41,68	
31/12/2009	ESCRITORIO MMONS.	347,52	188,12	159,40	
31/12/2009	CAJONERA MMONS	163,26	88,4	74,86	
31/12/2009	SILLON GIRATORIO MMONS	288,33	156,01	132,32	
31/12/2009	ESCRITORIO SV	159,44	86,29	73,15	
31/12/2009	CAJONERA SV	163,26	88,4	74,86	
31/12/2009	ESCRITORIO JR	453,49	245,59	207,90	
31/12/2009	SEPARADOR JR	72,37	39,02	33,35	
31/12/2009	SILLON GIRATORIO JR	288,33	156,01	132,32	
31/12/2009	MESA DE TRABAJO VENEZI SV	159,44	83,63	75,81	
31/12/2009	BLOQUE RODANTE CAJONES SV	163,26	85,68	77,58	
31/12/2009	SILLON GIRATORIO SV	288,33	151,21	137,12	
31/12/2009	TABURETE ALTO CAFETERIA	157,53	82,54	74,99	
31/12/2009	TABURETE ALTO CAFETERIA	157,53	82,54	74,99	
31/12/2009	TABURETE ALTO CAFETERIA	157,53	82,54	74,99	
31/12/2009	MESA VELADOR CAFETERIA	341,79	179,34	162,45	
31/12/2009	MESA VELADOR CAFETERIA	341,79	179,34	162,45	
31/12/2009	TAQUILLAS METALICAS	224,2	117,61	106,59	
31/12/2009	TAQUILLAS METALICAS	224,2	117,61	106,59	
31/12/2009	TABURETE ALTO CAFETERIA	157,53	82,54	74,99	
31/12/2009	MESA RECTANGULAR VISITING	453,49	234,25	219,24	
31/12/2009	SILLON GIRATORIO RESPALDO	288,33	148,81	139,52	
31/12/2009	ARMARIO DIAFANO SK	335,49	173,23	162,26	
31/12/2009	ESTANTERIA REVISTERO	764,73	394,95	369,78	
31/12/2009	PERCHERO PIE MR Y LS	90,7	46,75	43,95	
31/12/2009	BANDERA K LINER	390	221	169,00	
31/12/2009	BANDERA K LINER	390	221	169,00	
31/12/2009	BANDERA K LINER	390	221	169,00	
31/12/2009	BANDERA K LINER	390	221	169,00	
31/12/2009	DISPLAY CARTEL FERIA CNC	219,73	120,79	98,94	
31/12/2009	DISPLAY CARTEL FERIA CNC	219,73	120,79	98,94	
31/12/2009	DISPLAY CARTEL FERIA CNC	219,73	120,79	98,94	
31/12/2009	BANDERA K LINER	390	221	169,00	
31/12/2009	BUZONES MONCAYO 12*2+12*3	1.416,30	1.227,34	188,96	
31/12/2009	TAQUILLA MET 4 PTAS 4*5*1	242,31	195,85	46,46	
31/12/2009	TAQUILLA MET 4 PTAS 4*5*1	242,31	195,85	46,46	
31/12/2009	BASTIDOR EXTRAIBLE ARMARI	78,88	36,81	42,07	
31/12/2009	BASTIDOR EXTRAIBLE ARMARI	78,88	36,81	42,07	
31/12/2009	BASTIDOR EXTRAIBLE ARMARI	78,88	36,81	42,07	
31/12/2009	BASTIDOR EXTRAIBLE ARMARI	78,88	36,81	42,07	
31/12/2009	BASTIDOR EXTRAIBLE ARMARI	78,88	36,81	42,07	
31/12/2009	BASTIDOR EXTRAIBLE ARMARI	78,88	36,81	42,07	
31/12/2009	BASTIDOR EXTRAIBLE ARMARI	78,88	36,81	42,07	
31/12/2009	BASTIDOR EXTRAIBLE ARMARI	78,88	68,32	10,56	
31/12/2009	MODULO ESTANTERIA	79,85	67,61	12,24	
31/12/2009	MODULO ESTANTERIA	79,85	67,61	12,24	
31/12/2009	MODULO ESTANTERIA	79,85	67,61	12,24	
31/12/2009	MODULO ESTANTERIA	79,85	67,61	12,24	
31/12/2009	MODULO ESTANTERIA	79,85	67,61	12,24	
31/12/2009	MODULO ESTANTERIA	79,85	67,61	12,24	
31/12/2009	MODULO ESTANTERIA	79,85	67,61	12,24	
31/12/2009	MODULO ESTANTERIA	79,85	67,61	12,24	
31/12/2009	BASTIDOR EXTRAIBLE ARMARI	78,88	64,6	14,28	
31/12/2009	BASTIDOR EXTRAIBLE ARMARI	78,88	64,6	14,28	
31/12/2009	BASTIDOR EXTRAIBLE ARMARI	97,02	58,95	38,07	
31/12/2009	BASTIDOR EXTRAIBLE ARMARI	97,02	58,95	38,07	
31/12/2009	SOPORTE 1	152,71	133,21	19,50	
31/12/2009	SOPORTE 2	152,71	133,21	19,50	
31/12/2009	SOPORTE 3	152,71	133,21	19,50	
31/12/2009	SOPORTE 4	152,71	133,21	19,50	
31/12/2009	SOPORTE 5	152,71	133,21	19,50	

Fecha adquisición	Descripción	Importe	Variaciones, provisiones, amortizaciones	Neto	Gravámenes afectación y otros
31/12/2009	SOPORTE 6	152,71	133,21	19,50	
31/12/2009	SOPORTE 7	152,71	133,21	19,50	
31/12/2009	SOPORTE 8	152,71	133,21	19,50	
31/12/2009	SOPORTE 9	152,71	133,21	19,50	
31/12/2009	SOPORTE 10	152,71	133,21	19,50	
31/12/2009	SOPORTE 11	152,71	133,21	19,50	
31/12/2009	SOPORTE 12	152,71	133,21	19,50	
31/12/2009	SOPORTE 13	152,71	133,21	19,50	
31/12/2009	SOPORTE 14	152,71	133,21	19,50	
31/12/2009	SOPORTE 15	152,71	133,21	19,50	
31/12/2009	SOPORTE 16	152,71	133,21	19,50	
31/12/2009	SOPORTE 17	152,71	133,21	19,50	
31/12/2009	SOPORTE 18	152,71	133,21	19,50	
31/12/2009	SOPORTE 19	152,71	133,21	19,50	
31/12/2009	SOPORTE 20	152,71	133,21	19,50	
31/12/2009	EXPOSITOR MOVIL 1 CARA	203,68	108,48	95,20	
31/12/2009	EXPOSITOR MOVIL 1 CARA	203,68	108,48	95,20	
31/12/2009	ESTANT METAL EMSA ARMARIO	474,1	233,05	241,05	
31/12/2009	PERCHERO PIE PLATA 1036 B	98,14	48,12	50,02	
31/12/2009	ARM MELAMINADO DESP MJS	106,4	49,48	56,92	
31/12/2009	ALA SUSPENDIDA MELAM 2 MK	224,25	104,57	119,68	
31/12/2009	SILLON GIR RESP ALTO VIS	289,91	135,16	154,75	
31/12/2009	SILLON GIR RESP ALTO SK	289,91	135,16	154,75	
31/12/2009	MOSTRADOR ENTRADA	4.816,42	2.207,34	2.609,08	
31/12/2009	BLOQUE RODANTE CAJONES NM	330,75	151,44	179,31	
31/12/2009	BLOQUE RODANTE CAJONES MV	330,75	151,44	179,31	
31/12/2009	BLOQUE 5 BUZONES ALA A	151,37	68,04	83,33	
31/12/2009	BLOQUE 5 BUZONES ALA A	151,37	68,04	83,33	
31/12/2009	BLOQUE 5 BUZONES ALA A	151,37	68,04	83,33	
31/12/2009	BLOQUE 5 BUZONES ALA A	151,37	68,04	83,33	
31/12/2009	BLOQUE 4 BUZONES ALA A	125,2	56,16	69,04	
31/12/2009	BLOQUE 4 BUZONES ALA A	125,2	56,16	69,04	
31/12/2009	BLOQUE 4 BUZONES ALA A	125,2	56,16	69,04	
31/12/2009	BLOQUE 4 BUZONES ALA A	125,2	56,16	69,04	
31/12/2009	BLOQUE 4 BUZONES ALA A	125,2	56,16	69,04	
31/12/2009	BLOQUE 5 BUZONES ALA A	151,37	68,04	83,33	
31/12/2009	BLOQUE 5 BUZONES ALA A	151,36	66,78	84,58	
31/12/2009	BLOQUE 4 BUZONES ALA A	125,21	55,12	70,09	
31/12/2009	TABURETE ALTO CAFETERIA	163,51	72,08	91,43	
31/12/2009	TABURETE ALTO CAFETERIA	163,51	72,08	91,43	
31/12/2009	TABURETE ALTO CAFETERIA	163,51	72,08	91,43	
31/12/2009	TABURETE ALTO CAFETERIA	163,51	72,08	91,43	
31/12/2009	MESA VELADOR CAFETERIA	360,65	159,17	201,48	
31/12/2009	MESA VELADOR CAFETERIA	360,65	159,17	201,48	
31/12/2009	ARMARIO DPCHO MMEN	108,38	47,7	60,68	
31/12/2009	ARMARIO DPCHO MMEN	108,38	47,7	60,68	
31/12/2009	ARMARIO BAJO RECEPCION	411,09	181,43	229,66	
31/12/2009	MESA 140X60 AULA A2	264,13	116,6	147,53	
31/12/2009	MESA 140X60 AULA A2	264,13	116,6	147,53	
31/12/2009	MESA 140X60 AULA A2	264,13	116,6	147,53	
31/12/2009	MESA 140X60 AULA A2	264,13	116,6	147,53	
31/12/2009	MESA 140X60 AULA A2	264,13	116,6	147,53	
31/12/2009	MESA 140X60 AULA A2	264,13	116,6	147,53	
31/12/2009	MESA 140X60 AULA A2	264,13	116,6	147,53	
31/12/2009	MESA 140X60 AULA A2	264,13	116,6	147,53	
31/12/2009	MESA 140X60 AULA A2	264,13	116,6	147,53	
31/12/2009	MESA 140X60 AULA A2	264,13	116,6	147,53	
31/12/2009	MESA 140X60 AULA A2	264,13	116,6	147,53	
31/12/2009	MESA 140X60 AULA A2	264,13	116,6	147,53	
31/12/2009	MESA 140X60 AULA A2	264,13	116,6	147,53	
31/12/2009	MESA 140X60 AULA A2	264,13	116,6	147,53	
31/12/2009	MESA 140X60 AULA A2	264,13	116,6	147,53	
31/12/2009	MESA 140X60 AULA A2	264,13	116,6	147,53	
31/12/2009	MESA 140X60 AULA A2	264,13	116,6	147,53	
31/12/2009	MESA 140X60 AULA B1	264,13	116,6	147,53	
31/12/2009	MESA 140X60 AULA B1	264,13	116,6	147,53	
31/12/2009	MESA 140X60 AULA B1	264,14	116,6	147,54	
31/12/2009	MESA 140X60 AULA B1	264,14	116,6	147,54	
31/12/2009	MESA 140X60 AULA B1	264,14	116,6	147,54	

Fecha adquisición	Descripción	Importe	Variaciones, provisiones, amortizaciones	Nelo	Gravámenes afectación y otros
31/12/2009	MESA 140X60 AULA B1	264,14	116,6	147,54	
31/12/2009	MESA 140X60 AULA B1	264,14	116,6	147,54	
31/12/2009	SILLA GIRATORIA RUEDAS A2	153,79	67,84	85,95	
31/12/2009	SILLA GIRATORIA RUEDAS A2	153,79	67,84	85,95	
31/12/2009	SILLA GIRATORIA RUEDAS A2	153,79	67,84	85,95	
31/12/2009	SILLA GIRATORIA RUEDAS A2	153,79	67,84	85,95	
31/12/2009	SILLA GIRATORIA RUEDAS A2	153,79	67,84	85,95	
31/12/2009	SILLA GIRATORIA RUEDAS A2	153,79	67,84	85,95	
31/12/2009	SILLA GIRATORIA RUEDAS A2	153,79	67,84	85,95	
31/12/2009	SILLA GIRATORIA RUEDAS A2	153,78	67,84	85,94	
31/12/2009	SILLA GIRATORIA RUEDAS A2	153,78	67,84	85,94	
31/12/2009	SILLA GIRATORIA RUEDAS A2	153,78	67,84	85,94	
31/12/2009	SILLA GIRATORIA RUEDAS A2	153,78	67,84	85,94	
31/12/2009	SILLA GIRATORIA RUEDAS A2	153,78	67,84	85,94	
31/12/2009	SILLA GIRATORIA RUEDAS A2	153,78	67,84	85,94	
31/12/2009	BLOQUE 4 CAJONES AULA B1	598,04	263,94	334,10	
31/12/2009	BLOQUE 4 CAJONES AULA B1	598,04	263,94	334,10	
31/12/2009	BLOQUE 4 CAJONES AULA B1	598,04	263,94	334,10	
31/12/2009	BLOQUE 4 CAJONES AULA B1	598,03	225,06	372,97	
31/12/2009	PANTALLA MURAL 203X203 A2	125,31	55,12	70,19	
31/12/2009	PANTALLA MURAL 203X203 A2	125,31	55,12	70,19	
31/12/2009	PIZARRA VITRIFICADA A2	329,76	145,51	184,25	
31/12/2009	PIZARRA VITRIFICADA A2	329,76	145,51	184,25	
31/12/2009	RAIL ALUMINIO 200CM A2	152,79	67,31	85,48	
31/12/2009	RAIL ALUMINIO 300CM A2	205,55	90,63	114,92	
31/12/2009	PIZARRA LAMINADA RAIL A2	111,11	48,93	62,18	
31/12/2009	PIZARRA LAMINADA RAIL A2	111,12	48,93	62,19	
31/12/2009	BLOQUE 3 BUZONES STUDIAANT	86,56	37,44	49,12	
31/12/2009	BLOQUE 3 BUZONES STUDIAANT	86,56	37,44	49,12	
31/12/2009	BLOQUE 3 BUZONES STUDIAANT	86,56	37,44	49,12	
31/12/2009	BLOQUE 3 BUZONES STUDIAANT	86,56	37,44	49,12	
31/12/2009	BLOQUE 3 BUZONES STUDIAANT	86,56	37,44	49,12	
31/12/2009	BLOQUE 3 BUZONES STUDIAANT	86,56	37,44	49,12	
31/12/2009	BLOQUE 2 BUZONES STUDIAANT	57,71	24,96	32,75	
31/12/2009	BLOQUE 2 BUZONES STUDIAANT	57,71	24,96	32,75	
31/12/2009	BLOQUE 2 BUZONES STUDIAANT	57,71	24,96	32,75	
31/12/2009	BLOQUE 2 BUZONES STUDIAANT	57,71	24,96	32,75	
31/12/2009	BLOQUE 2 BUZONES STUDIAANT	57,71	24,96	32,75	
31/12/2009	BLOQUE 2 BUZONES STUDIAANT	57,71	24,96	32,75	
31/12/2009	ESTANTERIA MET EMSA BIBLI	557,79	245,13	312,66	
31/12/2009	ARMARIO ALTO PLATA AS	261,32	114,72	146,60	
31/12/2009	TABIQUE MODULAR DSPCHO AS	1.097,00	466,14	630,86	
31/12/2009	SUPLEMENTO MOSTRADOR BUZO	124,32	52,68	71,64	
31/12/2009	SUPLEMENTO MOSTRADOR BUZO	118,71	50,4	68,31	
31/12/2009	RAIL PLAN ALUMINIO A2	152,79	64,77	88,02	
31/12/2009	CAJONERA RUEDAS 3CAJ CT	151,69	63	88,69	
31/12/2009	ARMARIO ARCE/ALUMINIO EG	303,87	121,44	182,43	
31/12/2009	ARMARIO ARCE/ALUMINIO EG	303,87	121,44	182,43	
31/12/2009	ARMARIO DIAFANO ARKADE PY	109,81	42,88	66,93	
31/12/2009	SILLON GIRATORIO BRAZOS	293,71	114,86	178,85	
31/12/2009	SILLON GIRATORIO BRAZOS	293,71	114,86	178,85	
31/12/2009	SILLON GIRATORIO BRAZOS	293,71	114,86	178,85	
31/12/2009	MOSTRADOR TIENDA ZLC	845	309,76	535,24	
31/12/2009	CAJONES CARPETAS COLG LV	287,75	105,35	182,40	
31/12/2009	TABLERO CONFERENCIA MAGNE	103,23	36,98	66,25	
31/12/2009	TABLERO CONFERENCIA MAGNE	103,23	36,98	66,25	
31/12/2009	TABLERO CONFERENCIA MAGNE	103,23	36,98	66,25	
31/12/2009	TABLERO CONFERENCIA MAGNE	103,23	36,98	66,25	
31/12/2009	TABLERO CONFERENCIA MAGNE	103,23	36,98	66,25	
31/12/2009	MESA MURAL COMEDOR	835,76	292,32	543,44	
31/12/2009	MUEBLE NEUTRO CORREDERAS	1.513,88	529,68	984,20	
31/12/2009	ESTANTERIA PARED COME	210,53	73,5	137,03	
31/12/2009	ESTANTERIA PARED COME	210,53	73,5	137,03	
31/12/2009	MESA MURAL COMEDOR	1.261,04	441,26	819,78	
31/12/2009	ESTANTERIA PARED COME	169,27	59,22	110,05	
31/12/2009	ESTANTERIA PARED COME	169,27	59,22	110,05	
31/12/2009	MESA FLAT BLANCA VENDING	184,74	60	124,74	
31/12/2009	MESA FLAT BLANCA VENDING	184,74	60	124,74	
31/12/2009	MESA FLAT BLANCA VENDING	184,74	60	124,74	

Fecha adquisición	Descripción	Importe	Variaciones, provisiones, amortizaciones	Neto	Gravámenes afectación y otros
31/12/2009	MESA FLAT BLANCA VENDING	184,74	60	124,74	
31/12/2009	SILLA SLIM BLANCO VENDING	56,91	18,33	38,58	
31/12/2009	SILLA SLIM BLANCO VENDING	56,91	18,33	38,58	
31/12/2009	SILLA SLIM BLANCO VENDING	56,91	18,33	38,58	
31/12/2009	SILLA SLIM BLANCO VENDING	56,91	18,33	38,58	
31/12/2009	SILLA SLIM BLANCO VENDING	56,91	18,33	38,58	
31/12/2009	SILLA SLIM BLANCO VENDING	56,91	18,33	38,58	
31/12/2009	SILLA SLIM BLANCO VENDING	56,91	18,33	38,58	
31/12/2009	SILLA SLIM BLANCO VENDING	56,91	18,33	38,58	
31/12/2009	SILLA SLIM BLANCO VENDING	56,91	18,33	38,58	
31/12/2009	SILLA SLIM BLANCO VENDING	56,9	18,33	38,57	
31/12/2009	SILLA SLIM BLANCO VENDING	56,9	18,33	38,57	
31/12/2009	SILLA SLIM BLANCO VENDING	56,9	18,33	38,57	
31/12/2009	SILLA SLIM BLANCO VENDING	56,9	18,33	38,57	
31/12/2009	SILLA SLIM BLANCO VENDING	56,9	18,33	38,57	
31/12/2009	PIZARRA-GUILLOTINA 1MX2M	3.442,48	1.089,90	2.352,58	
31/12/2009	PIZARRA-GUILLOTINA 1MX2M	3.442,48	1.089,90	2.352,58	
31/12/2009	PIZARRA BLANCA ACERO	286,98	90,82	196,16	
31/12/2009	PIZARRA BLANCA ACERO	286,98	90,82	196,16	
31/12/2009	PIZARRA-MURAL 90X200	456,55	144,4	312,15	
31/12/2009	PIZARRA-MURAL 90X200	456,55	144,4	312,15	
31/12/2009	MOQUETA AZUL ZLC PLAZA	36.727,08	11.630,16	25.096,92	
31/12/2009	LOSAS NEGRAS VENDINGS.	4.543,57	1.438,68	3.104,89	
31/12/2009	ESTANTERIA 90 TRASTERO 3	104,68	33,06	71,62	
31/12/2009	ESTANTERIA 90 TRASTERO 3	104,68	33,06	71,62	
31/12/2009	ESTANTERIA 90 TRASTERO 3	104,68	33,06	71,62	
31/12/2009	ESTANTERIA 80 TRASTERO 3	98	30,8	67,20	
31/12/2009	ESTANTERIA 100 TRASTERO 6	112,47	35,39	77,08	
31/12/2009	ESTANTERIA 100 TRASTERO 6	112,47	35,39	77,08	
31/12/2009	ESTANTERIA 100 TRASTERO 6	112,47	35,39	77,08	
31/12/2009	ESTANTERIA 90 TRASTERO 2	104,68	33,06	71,62	
31/12/2009	ESTANTERIA 90 TRASTERO 2	104,68	33,06	71,62	
31/12/2009	ESTANTERIA 90 TRASTERO 2	104,68	33,06	71,62	
31/12/2009	ESTANTERIA 90 TRASTERO 4	104,68	33,06	71,62	
31/12/2009	ESTANTERIA 90 TRASTERO 4	104,68	33,06	71,62	
31/12/2009	ESTANTERIA 90 TRASTERO 4	104,68	33,06	71,62	
31/12/2009	ESTANTERIA 100 TRASTERO 4	112,47	35,39	77,08	
31/12/2009	ESTANTERIA 100 TRASTERO 4	112,47	35,39	77,08	
31/12/2009	ESTANTERIA 100 TRASTERO 5	112,47	35,39	77,08	
31/12/2009	ESTANTERIA 100 TRASTERO 5	112,47	35,39	77,08	
31/12/2009	ESTANTERIA 100 TRASTERO 5	112,47	35,39	77,08	
31/12/2009	ESTANTERIA 100 TRASTERO 5	112,47	35,39	77,08	
31/12/2009	ESTANTERIA 110 TRASTERO 5	124,72	39,44	85,28	
31/12/2009	ESTANTERIA 110 TRASTERO 5	124,72	39,44	85,28	
31/12/2009	ARMARIO DIAFANO 90X42 MCG	112,64	34,62	78,02	
31/12/2009	MESA ARKADE RECT-ALA FL	714,55	220,15	494,40	
31/12/2009	MESA ARKADE RECT-ALA SV	714,56	220,15	494,41	
31/12/2009	MESA ARKADE RECT-ALA YF	714,56	220,15	494,41	
31/12/2009	MESA ARKADE-CAJONES PHDS	482,26	148,6	333,66	
31/12/2009	MESA ARKADE-CAJONES PHDS	482,26	148,6	333,66	
31/12/2009	MESA ARKADE-CAJONES PHDS	482,26	148,6	333,66	
31/12/2009	MESA ARKADE RECT D.317	369,25	113,61	255,64	
31/12/2009	MESA REUNIONES REDONDA FL	322,4	99,17	223,23	
31/12/2009	MESA REUNION REDONDA MMIL	322,4	99,17	223,23	
31/12/2009	MESA REUNION REDONDA MMEN	322,4	99,17	223,23	
31/12/2009	SILLON GIRATORIO ALTO PHD	299,12	92,13	206,99	
31/12/2009	SILLON GIRATORIO ALTO PHD	299,12	92,13	206,99	
31/12/2009	SILLON GIRATORIO ALTO PHD	299,12	92,13	206,99	
31/12/2009	SILLON GIRATORIO ALTO SV	299,12	92,13	206,99	
31/12/2009	SILLON GIRATORIO ALTO SV	299,12	92,13	206,99	
31/12/2009	SILLON GIRATORIO PB OPEN	299,12	92,13	206,99	
31/12/2009	SILLON GIRATORIO PB OPEN	299,12	92,13	206,99	
31/12/2009	SILLON GIRATORIO ALTO 317	299,12	92,13	206,99	
31/12/2009	FALDON 286X35 VENDING 1ºP	423,17	130,25	292,92	
31/12/2009	ARMARIO BAJO MET RECEPCIO	416,49	128,39	288,10	
31/12/2009	PANTALLA MURAL A138 INFOR	126,95	40,03	86,92	
31/12/2009	PIZARRA MURAL LAMINAD PHD	114,67	36,12	78,55	
31/12/2009	ARMARIO PTAS BAJAS JR	217,71	66,97	150,74	
31/12/2009	ARMARIO PTAS BAJAS PHDS	217,71	66,97	150,74	

Fecha adquisición	Descripción	Importe	Variaciones, provisiones, amortizaciones	Neto	Gravámenes afectación y otros
31/12/2009	ARMARIO PTAS BAJAS PHDS	217,71	66,97	150,74	
31/12/2009	ARMARIO PTAS BAJAS ID LAB	217,71	66,97	150,74	
31/12/2009	ARMARIO PTAS BAJAS SV	217,71	66,97	150,74	
31/12/2009	ARMARIO PTAS BAJAS BESTE	217,71	66,97	150,74	
31/12/2009	ARMARIO PTAS BAJAS BESTE	217,71	66,97	150,74	
31/12/2009	ARMARIO PTAS BAJAS PY	217,71	66,97	150,74	
31/12/2009	ARMARIO PTAS BAJAS CAROLI	217,71	66,97	150,74	
31/12/2009	ARMARIO PTAS BAJAS YOUYI	217,71	66,97	150,74	
31/12/2009	ARMARIO PTAS BAJAS YOUYI	217,71	66,97	150,74	
31/12/2009	ARMARIO 90X45X197 CONTABI	275,45	84,74	190,71	
31/12/2009	ARMARIO 90X45X72 BESTE KU	72,88	22,25	50,63	
31/12/2009	ARMARIO MET PERS 80X45 PC	375,28	115,49	259,79	
31/12/2009	ARMARIO MET PER 102X45 PC	409,8	126,17	283,63	
31/12/2009	SILLA BRAZO AMFO/2X DIEST	133,99	42,2	91,79	
31/12/2009	SILLA BRAZO AMFO/2X DIEST	133,99	42,2	91,79	
31/12/2009	SILLA BRAZO AMFO/2X DIEST	133,99	42,2	91,79	
31/12/2009	SILLA BRAZO AMFO/2X DIEST	133,99	42,2	91,79	
31/12/2009	SILLA BRAZO AMF 1/2X DIEST	145,39	45,98	99,41	
31/12/2009	SILLA BRAZO AMF 1/2X DIEST	145,39	45,98	99,41	
31/12/2009	SILLA BRAZO AMF 1/2X DIEST	145,39	45,98	99,41	
31/12/2009	SILLA BRAZO AMF 1/2X DIEST	145,39	45,98	99,41	
31/12/2009	SILLA BRAZO AMF 1/2X DIEST	145,39	45,98	99,41	
31/12/2009	SILLA BRAZO AMF 1/2X DIEST	145,39	45,98	99,41	
31/12/2009	SILLA BRAZO AMF 1/2X DIEST	145,39	45,98	99,41	
31/12/2009	SILLA BRAZO AMF 1/2X DIEST	145,39	45,98	99,41	
31/12/2009	SILLA BRAZO AMF 1/2X DIEST	145,39	45,98	99,41	
31/12/2009	SILLA BRAZO AMF 1/2X DIEST	145,39	45,98	99,41	
31/12/2009	SILLA BRAZO AMF 1/2X DIEST	145,39	45,98	99,41	
31/12/2009	SILLA BRAZO AMF 1/2X DIEST	145,39	45,98	99,41	
31/12/2009	SILLA BRAZO AMF 1/2X DIEST	145,39	45,98	99,41	
31/12/2009	SILLA BRAZO AMF 1/2X DIEST	145,39	45,98	99,41	
31/12/2009	SILLA BRAZO AMF 1/2X DIEST	145,39	45,98	99,41	
31/12/2009	SILLA BRAZO AMF 1/2X DIEST	145,39	45,98	99,41	
31/12/2009	SILLA BRAZO AMF 1/2X DIEST	145,39	45,98	99,41	
31/12/2009	SILLA BRAZO AMF 1/2X DIEST	145,39	45,98	99,41	
31/12/2009	SILLA BRAZO AMF 1/2X DIEST	145,39	45,98	99,41	
31/12/2009	SILLA BRAZO AMF 1/2X DIEST	145,39	45,98	99,41	
31/12/2009	SILLA BRAZO AMF 1/2X DIEST	145,39	45,98	99,41	
31/12/2009	SILLA BRAZO AMF 1/2X DIEST	145,39	45,98	99,41	
31/12/2009	SILLA BRAZO AMF 1/2X DIEST	145,39	45,98	99,41	
31/12/2009	SILLA BRAZO AMF 1/2X DIEST	145,39	45,98	99,41	
31/12/2009	SILLA BRAZO AMF 1/2X DIEST	145,39	45,98	99,41	
31/12/2009	SILLA BRAZO AMF 1/2X DIEST	145,39	45,98	99,41	
31/12/2009	SILLA BRAZO AMF 1/2X DIEST	145,39	45,98	99,41	
31/12/2009	SILLA BRAZO AMF 1/2X DIEST	145,39	45,98	99,41	
31/12/2009	SILLA BRAZO AMF 1/2X DIEST	145,39	45,98	99,41	
31/12/2009	SILLA BRAZO AMF 1/2X DIEST	145,39	45,98	99,41	
31/12/2009	SILLA BRAZO AMF 1/2X DIEST	145,39	45,98	99,41	
31/12/2009	SILLA BRAZO AMF 1/2X DIEST	145,39	45,98	99,41	
31/12/2009	SILLA BRAZO AMF 1/2X DIEST	145,39	45,98	99,41	
31/12/2009	SILLA BRAZO AMF 1/2X DIEST	145,39	45,98	99,41	
31/12/2009	SILLA BRAZO AMF 1/2X DIEST	145,39	45,98	99,41	
31/12/2009	SILLA BRAZO AMF 1/2X DIEST	145,39	45,98	99,41	
31/12/2009	SILLA BRAZO AMF 1/2X DIEST	145,39	45,98	99,41	
31/12/2009	SILLA BRAZO AMF 1/2X DIEST	145,39	45,98	99,41	
31/12/2009	SILLA BRAZO AMF 1/2X DIEST	145,39	45,98	99,41	
31/12/2009	SILLA BRAZO AMF 1/2X DIEST	145,39	45,98	99,41	
31/12/2009	SILLA BRAZO AMF 1/2X DIEST	145,39	45,98	99,41	
31/12/2009	SILLA BRAZO AMF 1/2X DIEST	145,39	45,98	99,41	
31/12/2009	SILLA BRAZO AMF 1/2X DIEST	145,39	45,98	99,41	
31/12/2009	SILLA BRAZO AMF 1/2X DIEST	145,39	45,98	99,41	
31/12/2009	SILLA BRAZO AMF 1/2X DIEST	145,39	45,98	99,41	
31/12/2009	SILLA BRAZO AMF 1/2X DIEST	145,39	45,98	99,41	
31/12/2009	SILLA BRAZO AMF 1/2X DIEST	145,39	45,98	99,41	
31/12/2009	SILLA BRAZO AMF 1/2X DIEST	145,39	45,98	99,41	
31/12/2009	SILLA BRAZO AMF 1/2X DIEST	145,39	45,98	99,41	
31/12/2009	SILLA BRAZO AMF 1/2X DIEST	145,39	45,98	99,41	
31/12/2009	SILLA BRAZO AMF 1/2X DIEST	145,39	45,98	99,41	
31/12/2009	SILLA BRAZO AMF 1/2X DIEST	145,39	45,98	99,41	
31/12/2009	SILLA BRAZO AMF 1/2X DIEST	145,39	45,98	99,41	

Fecha adquisición	Descripción	Importe	Variaciones, provisiones, amortizaciones	Neto	Gravámenes afectación y otros
31/12/2009	SILLA BRAZO AMF1/2X DIEST	145,39	45,98	99,41	
31/12/2009	SILLA BRAZO AMF1/2X DIEST	145,39	45,98	99,41	
31/12/2009	SILLA BRAZO AMF1/2X DIEST	145,39	45,98	99,41	
31/12/2009	SILLA BRAZO AMF1/2X DIEST	145,39	45,98	99,41	
31/12/2009	SILLA BRAZO AMF1/2X DIEST	145,39	45,98	99,41	
31/12/2009	SILLA BRAZO AMF1/2X DIEST	145,39	45,98	99,41	
31/12/2009	SILLA BRAZO AMF1/2X DIEST	145,39	45,98	99,41	
31/12/2009	SILLA BRAZO AMF1/2X DIEST	145,39	45,98	99,41	
31/12/2009	SILLA BRAZO AMF1/2X DIEST	145,39	45,98	99,41	
31/12/2009	SILLA BRAZO AMF1/2X DIEST	145,39	45,98	99,41	
31/12/2009	SILLA BRAZO AMF1/2X DIEST	145,39	45,98	99,41	
31/12/2009	SILLA BRAZO AMF1/2X DIEST	145,39	45,98	99,41	
31/12/2009	SILLA BRAZO AMF1/2X ZURDO	145,38	45,98	99,40	
31/12/2009	SILLA BRAZO AMF1/2X ZURDO	145,39	45,98	99,41	
31/12/2009	SILLA BRAZO AMF1/2X ZURDO	145,39	45,98	99,41	
31/12/2009	SILLA BRAZO AMF1/2X ZURDO	145,39	45,98	99,41	
31/12/2009	SILLA BRAZO AMF1/2X ZURDO	145,39	45,98	99,41	
31/12/2009	SILLA BRAZO AMF1/2X ZURDO	145,39	45,98	99,41	
31/12/2009	SILLA BRAZO AMF1/2X ZURDO	145,39	45,98	99,41	
31/12/2009	SILLA BRAZO AMF1/2X ZURDO	145,39	45,98	99,41	
31/12/2009	SILLA BRAZO AMF1/2X ZURDO	145,38	45,98	99,40	
31/12/2009	ESTANTERÍA METALICA BIBLI	565,09	178,87	386,22	
31/12/2009	PUESTO TRABAJO OPEN PLAN	658,05	208,24	449,81	
31/12/2009	PUESTO TRABAJO OPEN PLAN	658,05	208,24	449,81	
31/12/2009	PUESTO TRABAJO OPEN PLAN	658,05	208,24	449,81	
31/12/2009	PUESTO TRABAJO OPEN PLAN	658,05	208,24	449,81	
31/12/2009	PUESTO TRABAJO OPEN PLAN	638,94	202,16	436,78	
31/12/2009	PUESTO TRABAJO OPEN PLAN	638,94	202,16	436,78	
31/12/2009	PUESTO TRABAJO OPEN PLAN	638,94	202,16	436,78	
31/12/2009	PUESTO TRABAJO OPEN PLAN	638,94	202,16	436,78	
31/12/2009	SILLON GIRATORIO DPCH PHD	299,11	94,62	204,49	
31/12/2009	SILLON GIRATORIO DPCH PHD	299,11	94,62	204,49	
31/12/2009	SILLON GIRATORIO DPCH PHD	299,11	94,62	204,49	
31/12/2009	SILLON GIRATORIO DPCH GH	299,11	94,62	204,49	
31/12/2009	SILLON GIRATORIO DPCH GH	299,11	94,62	204,49	
31/12/2009	SILLON GIRATORIO DPCH GH	299,11	94,62	204,49	
31/12/2009	MESA 180X85 & ALA BKUCUYA	714,55	226,1	488,45	
31/12/2009	MESA 180X85 & ALA R.LLOYD	714,56	226,1	488,46	
31/12/2009	SILLON GIRATORIO B.KUCUYA	299,11	94,62	204,49	
31/12/2009	SILLON GIRATORIO R.LLOYD	299,11	94,62	204,49	
31/12/2009	CORTINA ENROLLABLE PB D11	189,35	59,79	129,56	
31/12/2009	CORTINA ENROLLABLE PB D13	212,81	67,26	145,55	
31/12/2009	CORTINA ENROLLABLE PB D21	212,81	67,26	145,55	
31/12/2009	CORTINA ENROLLABLE PB D24	212,81	67,26	145,55	
31/12/2009	CORTINA ENROLLABLE PB D34	212,81	67,26	145,55	
31/12/2009	CORTINA ENROLLABLE PB D31	212,81	67,26	145,55	
31/12/2009	CORTINA ENROLLABLE PB D22	278,82	88,16	190,66	
31/12/2009	CORTINA ENROLLABLE PB D23	278,82	88,16	190,66	
31/12/2009	CORTINA ENROLLABLE PB D32	278,82	88,16	190,66	
31/12/2009	CORTINA ENROLLABLE PB D33	278,82	88,16	190,66	
31/12/2009	CORTINA ENROLLABLE PB D24	226,7	71,72	154,98	
31/12/2009	CORTINA ENROLLABLE PB D34	226,7	71,72	154,98	
31/12/2009	CORTINA ENROLLABLE PB D25	226,7	71,72	154,98	
31/12/2009	CORTINA ENROLLABLE PB D25	226,7	71,72	154,98	
31/12/2009	CORTINA ENROLLABLE PB D35	226,7	71,72	154,98	
31/12/2009	CORTINA ENROLLABLE PB D35	226,7	71,72	154,98	
31/12/2009	CORTINA ENROLLABL P1 A120	240,6	76,02	164,58	
31/12/2009	CORTINA ENROLLABL P1 A120	240,6	76,02	164,58	
31/12/2009	CORTINA ENROLLABL P1 A120	240,6	76,02	164,58	
31/12/2009	CORTINA ENROLLABL P1 A120	240,6	76,02	164,58	
31/12/2009	CORTINA ENROLLABL P1 A120	226,7	71,72	154,98	
31/12/2009	CORTINA ENROLLABL P1 A120	226,7	71,72	154,98	
31/12/2009	CORTINA ENROLLABL P1 A120	226,7	71,72	154,98	
31/12/2009	CORTINA ENROLLABL P2 D201	158,96	50,16	108,80	
31/12/2009	CORTINA ENROLLABL P2 D211	158,96	50,16	108,80	
31/12/2009	CORTINA ENROLLABL P2 D236	238,87	75,62	163,25	
31/12/2009	CORTINA ENROLLABL P2 D231	238,87	75,62	163,25	
31/12/2009	CORTINA ENROLLABL P2 D201	238,87	75,62	163,25	



Fecha adquisición	Descripción	Importe	Variaciones, provisiones, amortizaciones	Neto	Gravámenes afectación y otros
31/12/2009	PERCHERO PIE GRIS OPEN PL	80,18	23,9	56,28	
31/12/2009	PERCHERO PIE GRIS OPEN PL	80,18	23,9	56,28	
31/12/2009	PERCHERO PIE GRIS PHD NEW	80,18	23,9	56,28	
31/12/2009	PERCHERO PIE GRIS PHD OLD	80,18	23,9	56,28	
31/12/2009	PERCHERO PIE GRIS F.BORDE	80,18	23,9	56,28	
31/12/2009	PERCHERO PIE GRIS I2	80,18	23,9	56,28	
31/12/2009	PERCHERO PIE GRIS YOUYI F	80,18	23,9	56,28	
31/12/2009	PERCHERO PIE GRIS D.GONSA	80,18	23,9	56,28	
31/12/2009	PERCHERO PIE GRIS 317 VIS	80,18	23,9	56,28	
31/12/2009	PERCHERO PIE GRIS 305 REU	80,18	23,9	56,28	
31/12/2009	SILLON GIRAT ALTO I2	299,12	89,64	209,48	
31/12/2009	SILLON GIRAT ALTO I2	299,12	89,64	209,48	
31/12/2009	SILLON GIRAT ALTO I2	299,12	89,64	209,48	
31/12/2009	SILLON GIRAT ALTO I2	299,12	89,64	209,48	
31/12/2009	SILLON GIRAT ALTO D.GONSA	299,12	89,64	209,48	
07/06/2010	SILLON GIRAT ALTO 303 VIS	452,47	130,87	321,60	
31/12/2009	MESA- CAJONES 180X85 JL	714,56	214,2	500,36	
31/12/2009	ALA SUSP 100X56 D.309 DGO	232,28	69,48	162,80	
31/12/2009	TABLERO 110CM VF 303	182,69	54,72	127,97	
31/12/2009	MESA REUNIONES 110D YOUYI	322,4	96,48	225,92	
31/12/2009	MESA TRAPEZOIDAL SALA 111	184,58	55,22	129,36	
31/12/2009	MESA TRAPEZOIDAL SALA 111	184,58	55,22	129,36	
31/12/2009	MESA REUNIONES 240X90 314	589,6	176,76	412,84	
31/12/2009	MESA REUNION 190X90 315	338,01	101,16	236,85	
31/12/2009	MESA COMPACTA 180X80X 205	609,48	182,76	426,72	
31/12/2009	PIZARRA BLANCA 120X150 I2	114,67	34,2	80,47	
31/12/2009	TABLERO ANUNCIOS TAPIZADO	58,35	17,28	41,07	
31/12/2009	CALEFACTOR TERMOVENT	49,09	14,65	34,44	
31/12/2009	"ARMARIO RACK 19" 42U SERV"	1.018,94	331,11	687,83	
31/12/2009	EXPOSITOR INFOSIGN	290,46	113,74	176,72	
28/01/2010	MESA REUNIONES MJS 110 CM DIAM	319,62	93,44	226,18	
18/01/2010	SILLON DE VISITA MOD.434 NEGRA	198,72	58,5	140,22	
18/01/2010	SILLON DE VISITA MOD.434 NEGRA	198,72	58,5	140,22	
18/01/2010	SILLON DE VISITA MOD.434 NEGRA	198,72	58,5	140,22	
18/01/2010	SILLON DE VISITA MOD.434 NEGRA	198,72	58,5	140,22	
18/01/2010	SILLON DE VISITA MOD.434 NEGRA	198,72	58,5	140,22	
18/01/2010	SILLON DE VISITA MOD.434 NEGRA	198,72	58,5	140,22	
18/01/2010	SILLON DE VISITA MOD.434 NEGRA	198,72	58,5	140,22	
18/01/2010	SILLON DE VISITA MOD.434 NEGRA	198,72	58,5	140,22	
18/01/2010	SILLON DE VISITA MOD.434 NEGRA	198,72	58,5	140,22	
18/01/2010	SILLON DE VISITA MOD.434 NEGRA	198,72	58,5	140,22	
18/01/2010	SILLON DE VISITA MOD.434 NEGRA	198,72	58,5	140,22	
18/01/2010	SILLON DE VISITA MOD.434 NEGRA	198,72	58,5	140,22	
18/01/2010	SILLON DE VISITA MOD.434 NEGRA	198,72	58,5	140,22	
18/01/2010	SILLON DE VISITA MOD.434 NEGRA	198,72	58,5	140,22	
18/01/2010	SILLON DE VISITA MOD.434 NEGRA	198,72	58,5	140,22	
18/01/2010	SILLON DE VISITA MOD.434 NEGRA	198,72	58,5	140,22	
18/01/2010	SILLON DE VISITA MOD.434 NEGRA	198,72	58,5	140,22	
18/01/2010	SILLON DE VISITA MOD.434 NEGRA	198,72	58,5	140,22	
18/01/2010	SILLON DE VISITA MOD.434 NEGRA	198,72	58,5	140,22	
18/01/2010	SILLON DE VISITA MOD.434 NEGRA	198,72	58,5	140,22	
18/01/2010	SILLON DE VISITA MOD.434 NEGRA	198,72	58,5	140,22	
18/01/2010	SILLON DE VISITA MOD.434 NEGRA	198,72	58,5	140,22	
18/01/2010	SILLON DE VISITA MOD.434 NEGRA	198,72	58,5	140,22	
18/01/2010	SILLON DE VISITA MOD.434 NEGRA	198,72	58,5	140,22	
18/01/2010	SILLON DE VISITA MOD.434 NEGRA	198,72	58,5	140,22	
18/01/2010	SILLON DE VISITA MOD.434 NEGRA	198,72	58,5	140,22	
18/01/2010	SILLON DE VISITA MOD.434 NEGRA	198,72	58,5	140,22	
18/01/2010	SILLON DE VISITA MOD.434 NEGRA	198,72	58,5	140,22	
18/01/2010	SILLON DE VISITA MOD.434 NEGRA	198,72	58,5	140,22	

Maria Teresa Verde Anbas
Secretaria

Arturo Allaga López
Presidente

Fecha adquisición	Descripción	Importe	Variaciones, provisiones, amortizaciones	Neto	Gravámenes afectación y otros
18/01/2010	SILLON DE VISITA MOD.434 NEGRA	198,72	58,5	140,22	
18/01/2010	SILLON DE VISITA MOD.434 NEGRA	198,72	58,5	140,22	
18/01/2010	SILLON DE VISITA MOD.434 NEGRA	198,72	58,5	140,22	
18/01/2010	SILLON DE VISITA MOD.434 NEGRA	198,72	58,5	140,22	
18/01/2010	SILLON DE VISITA MOD.434 NEGRA	198,72	58,5	140,22	
18/01/2010	SILLON DE VISITA MOD.434 NEGRA	198,72	58,5	140,22	
18/01/2010	SILLON DE VISITA MOD.434 NEGRA	198,72	58,5	140,22	
18/01/2010	SILLON DE VISITA MOD.434 NEGRA	198,72	58,5	140,22	
18/01/2010	SILLON DE VISITA MOD.434 NEGRA	198,72	58,5	140,22	
18/01/2010	SILLON DE VISITA MOD.434 NEGRA	198,72	58,5	140,22	
18/01/2010	SILLON DE VISITA MOD.434 NEGRA	198,72	58,5	140,22	
18/01/2010	SILLON DE VISITA MOD.434 NEGRA	198,72	58,5	140,22	
18/01/2010	SILLON DE VISITA MOD.434 NEGRA	198,72	58,5	140,22	
18/01/2010	SILLON DE VISITA MOD.434 NEGRA	198,72	58,5	140,22	
18/01/2010	SILLON DE VISITA MOD.434 NEGRA	198,72	58,5	140,22	
18/01/2010	SILLON DE VISITA MOD.434 NEGRA	198,72	58,5	140,22	
18/01/2010	SILLON DE VISITA MOD.434 NEGRA	198,72	58,5	140,22	
12/03/2010	SILLON KRS RESPALDO MALLA BLAN	298,08	83,44	214,64	
12/03/2010	SILLON KRS RESPALDO MALLA BLAN	298,08	83,44	214,64	
17/03/2010	ARMARIO AUXILIAR METALICO CON	281,08	78,35	202,73	
12/05/2010	MESA RECTANGULAR SERIE AR-POP	244	64,24	179,76	
12/05/2010	MESA RECTANGULAR SERIE AR-POP	243,98	64,24	179,74	
12/05/2010	MESA RECTANGULAR SERIE AR-POP	243,98	64,24	179,74	
12/05/2010	MESA RECTANGULAR SERIE AR-POP	243,98	64,24	179,74	
07/05/2010	CORTINA 1150XH. 1600MM	215,28	56,93	158,35	
07/05/2010	CORTINA 2460XH. 1600MM	319,05	84,45	234,60	
07/05/2010	CORTINA 1150XH. 1600MM	215,28	56,93	158,35	
07/05/2010	CORTINA 2450XH. 1600MM	319,06	84,46	234,60	
07/05/2010	CORTINA 1240XH. 1600MM	215,28	56,93	158,35	
07/05/2010	CORTINA 2470XH. 1600MM	319,06	84,46	234,60	
14/05/2010	MESA DE TRABAJO ARKADE	478,13	125,69	352,44	
14/05/2010	MESA DE TRABAJO ARKADE	478,11	125,69	352,42	
14/05/2010	MESA DE TRABAJO ARKADE	478,11	125,69	352,42	
14/05/2010	SILLON GIRATORIO SELEC 9212	296,53	78	218,53	
14/05/2010	SILLON GIRATORIO SELEC 9212	296,53	78	218,53	
14/05/2010	SILLON GIRATORIO SELEC 9212	296,53	78	218,53	
14/05/2010	SILLON GIRATORIO SELEC 9212	296,52	78	218,52	
14/05/2010	SILLON GIRATORIO SELEC 9212	296,54	78	218,54	
14/05/2010	SILLON GIRATORIO SELEC 9212	296,54	78	218,54	
26/04/2010	MESA AUXILIAR CUADRADA RECEPCI	215,28	57,58	157,70	
27/04/2010	MESA MOD.FLAT BLANCO VENDING	239,57	63,95	175,62	
06/08/2010	ARMARIO PUERTAS BAJAS90X45X197	231,22	55,37	175,85	
06/08/2010	ARMARIO PUERTAS BAJAS90X45X197	231,22	55,37	175,85	
17/09/2010	4 TAQUILLAS MOD. AC-40/3	174,14	39,83	134,31	
17/09/2010	4 TAQUILLAS MOD. AC-40/3	174,14	39,83	134,31	
17/09/2010	4 TAQUILLAS MOD. AC-40/3	174,15	39,83	134,32	
16/09/2010	ARMARIO 90X45X197 PUERTAS BAJA	231,22	52,8	178,42	
30/09/2010	PIZARRA BLANCA MAGNETICA 10X15	140,33	31,55	108,78	
08/10/2010	ESTANTERIA MET EMSA BIBLIOTECA	566,82	126,37	440,45	
18/01/2011	SILLA RESP.MALLA NEGRA FIJI BR	415,59	81,14	334,45	
01/03/2011	MESA 1600X670 MOD.TRAMA30 S213	276,03	50,6	225,43	
01/03/2011	MESA 1600X670 MOD.TRAMA30 S213	276,09	50,6	225,49	
01/03/2011	MESA 1600X670 MOD.TRAMA30 S213	276,09	50,6	225,49	
01/03/2011	MESA 1600X670 MOD.TRAMA30 S213	276,09	50,6	225,49	
01/03/2011	MESA 1600X670 MOD.TRAMA30 S213	276,09	50,6	225,49	
01/03/2011	MESA 1600X670 MOD.TRAMA30 S213	276,09	50,6	225,49	
01/03/2011	MESA 1600X670 MOD.TRAMA30 S213	276,09	50,6	225,49	
01/03/2011	MESA 1600X670 MOD.TRAMA30 S213	276,09	50,6	225,49	
01/03/2011	MESA 1600X670 MOD.TRAMA30 S213	276,09	50,6	225,49	
01/03/2011	MESA 1600X670 MOD.TRAMA30 S213	276,09	50,6	225,49	
01/03/2011	MESA 1600X670 MOD.TRAMA30 S213	276,09	50,6	225,49	
01/03/2011	MESA 1600X670 MOD.TRAMA30 S213	276,09	50,6	225,49	
01/03/2011	MESA 1600X670 MOD.TRAMA30 S213	276,09	50,6	225,49	
01/03/2011	MESA 1600X670 MOD.TRAMA30 S213	276,09	50,6	225,49	
01/03/2011	SILLON MOD.ZOOM GIRATORIO S213	156,99	28,61	128,38	
01/03/2011	SILLON MOD.ZOOM GIRATORIO S213	156,99	28,61	128,38	
01/03/2011	SILLON MOD.ZOOM GIRATORIO S213	156,99	28,61	128,38	
01/03/2011	SILLON MOD.ZOOM GIRATORIO S213	156,99	28,61	128,38	
01/03/2011	SILLON MOD.ZOOM GIRATORIO S213	156,99	28,61	128,38	
01/03/2011	SILLON MOD.ZOOM GIRATORIO S213	156,99	28,61	128,38	
01/03/2011	SILLON MOD.ZOOM GIRATORIO S213	156,99	28,61	128,38	
01/03/2011	SILLON MOD.ZOOM GIRATORIO S213	156,99	28,61	128,38	
01/03/2011	SILLON MOD.ZOOM GIRATORIO S213	156,99	28,61	128,38	
01/03/2011	SILLON MOD.ZOOM GIRATORIO S213	156,99	28,61	128,38	
01/03/2011	SILLON MOD.ZOOM GIRATORIO S213	156,99	28,61	128,38	
01/03/2011	SILLON MOD.ZOOM GIRATORIO S213	156,99	28,61	128,38	

Fecha adquisición	Descripción	Importe	Variaciones, provisiones, amortizaciones	Neto	Gravámenes afectación y otros.
01/03/2011	SILLON MOD.ZOOM GIRATORIO S213	156,99	28,61	128,38	
01/03/2011	SILLON MOD.ZOOM GIRATORIO S213	156,99	28,61	128,38	
01/03/2011	SILLON MOD.ZOOM GIRATORIO S213	156,99	28,61	128,38	
01/03/2011	SILLON MOD.ZOOM GIRATORIO S213	156,99	28,61	128,38	
01/03/2011	SILLON MOD.ZOOM GIRATORIO S213	156,99	28,61	128,38	
01/03/2011	SILLON MOD.ZOOM GIRATORIO S213	156,99	28,61	128,38	
01/03/2011	SILLON MOD.ZOOM GIRATORIO S213	156,99	28,61	128,38	
01/03/2011	SILLON MOD.ZOOM GIRATORIO S213	156,99	28,61	128,38	
01/03/2011	SILLON MOD.ZOOM GIRATORIO S213	156,99	28,61	128,38	
01/03/2011	SILLON MOD.ZOOM GIRATORIO S213	156,99	28,61	128,38	
01/03/2011	SILLON MOD.ZOOM GIRATORIO S213	156,99	28,61	128,38	
01/03/2011	SILLON MOD.ZOOM GIRATORIO S213	156,99	28,61	128,38	
01/03/2011	SILLON MOD.ZOOM GIRATORIO S213	156,99	28,61	128,38	
01/03/2011	SILLON MOD.ZOOM GIRATORIO S213	156,99	28,61	128,38	
01/03/2011	SILLON MOD.ZOOM GIRATORIO S213	156,99	28,61	128,38	
01/03/2011	SILLON MOD.ZOOM GIRATORIO S213	156,99	28,61	128,38	
18/03/2011	SILLA DE TRABAJO LET'S B MAMI	376,4	67,14	309,26	
31/03/2011	PIZARRA TRIPTICA 120X150	560,28	98,1	462,18	
31/03/2011	PIZARRA BL LACADA MAG 120X150	96,05	16,83	79,22	
25/11/2011	CARTELERA MURAL PARA CHINCHETA	208,41	22,84	185,57	
25/11/2011	PORTAPOSTER MURAL REF. 130/1 M	181,56	19,93	161,63	
25/11/2011	PORTAPOSTER MURAL REF. 130/1 M	181,56	19,93	161,63	
25/11/2011	PORTAPOSTER MURAL REF. 130/1 M	181,56	19,93	161,63	
25/11/2011	PORTAPOSTER MURAL REF. 130/1 M	181,56	19,93	161,63	
25/11/2011	PORTAPOSTER MURAL REF. 130/1 M	181,56	19,93	161,63	
25/11/2011	PORTAPOSTER MURAL REF. 130/1 M	181,56	19,93	161,63	
25/11/2011	PORTAPOSTER MURAL REF. 130/1 M	181,56	19,93	161,63	
25/11/2011	CARTELERA MURAL PARA CHINCHETA	208,39	22,84	185,55	
25/11/2011	CARTELERA MURAL PARA CHINCHETA	208,41	22,84	185,57	
25/11/2011	CARTELERA MURAL PARA CHINCHETA	208,41	22,84	185,57	
25/11/2011	CARTELERA MURAL PARA CHINCHETA	208,41	22,84	185,57	
25/11/2011	CARTELERA MURAL PARA CHINCHETA	208,41	22,84	185,57	
25/11/2011	CARTELERA MURAL PARA CHINCHETA	208,41	22,84	185,57	
25/11/2011	CARTELERA MURAL PARA CHINCHETA	208,41	22,84	185,57	
25/11/2011	CARTELERA MURAL PARA CHINCHETA	208,41	22,84	185,57	
25/11/2011	CARTELERA MURAL PARA CHINCHETA	208,41	22,84	185,57	
25/11/2011	CARTELERA MURAL PARA CHINCHETA	208,41	22,84	185,57	
30/11/2011	EXPOSITOR PIE 6 CAJETINES	206,63	22,42	184,21	
30/12/2011	PORTAPOSTER BAMBU REF 130.1	181,56	18,22	163,34	
30/12/2011	PORTAPOSTER BAMBU REF 130.1	181,56	18,22	163,34	
30/12/2011	PORTAPOSTER BAMBU REF 130.1	181,57	18,22	163,35	
31/01/2012	PIZARRA BL LACADA M. ALUMINIO	74,63	6,84	67,79	
31/05/2012	ALFOMBRA GRIS VENDING	91,89	5,34	86,55	
31/05/2012	PIZARRA BL LACADA ROCADA	88,52	5,13	83,39	
01/08/2012	SILLA GIRATORIA RESP MALLA ALS	902,08	37,55	864,53	
30/11/2012	ESTANTERIA TRASTERO IT	64,5	0,55	63,95	
30/11/2012	ESTANTERIA TRASTERO IT	64,52	0,55	63,97	
31/12/2009	HP LASERJET 3380	935,26	766,27	168,99	
31/12/2009	3COM WIRELESS LAN	472,1	394,4	77,70	
31/12/2009	HARDWARE: COPIAS SEGURIDA	5.358,82	5.305,29	53,53	
31/12/2009	IOMEGA STORCENTER HARD DR	216,37	207,35	9,02	
31/12/2009	PORTATIL MLAVERTY	1.660,93	1.557,10	103,83	
31/12/2009	PORTATIL SVAL	1.660,93	1.557,10	103,83	
31/12/2009	ROUTER WIFI WIRELESS 4PUE	469,94	440,55	29,39	
28/12/2010	SERVIDOR COPIAS SEGURIDAD	3.430,13	3.195,83	234,30	
31/12/2009	ESCANER TARJETAS VISITA	215,26	201,79	13,47	
31/12/2009	PORTATIL SF E5400 P8700	1.358,25	1.245,05	113,20	
31/12/2009	WEBCAM PARA MJS	25,95	23,76	2,19	
31/12/2009	PUNTO ACCESO INALAMBRICO	62,7	56,15	6,55	
31/12/2009	PORTATIL INTEL CORE 2 SK	1.299,54	1.164,14	135,40	
31/12/2009	BATERIA PORTATIL AS	88,86	79,56	9,30	
31/12/2009	BATERIA PORTATIL SIMON CO	88,86	79,56	9,30	
31/12/2009	SWITCH PROCURVE 48G POE	4.398,72	3.757,24	641,48	
31/12/2009	SWITCH PROCURVE 48G POE	4.398,72	3.757,24	641,48	
31/12/2009	SWITCH PROCURVE 24G POE	2.394,24	2.045,08	349,16	
31/12/2009	SWITCH PROCURVE 24G POE	2.394,24	2.045,08	349,16	
31/12/2009	SWITCH PROCURVE 24G POE	2.394,24	2.045,08	349,16	
31/12/2009	PORTATIL E5400 P8700 PHD1	1.080,25	922,68	157,57	
31/12/2009	PORTATIL E5400 P8700 PHD1	1.080,25	922,68	157,57	
31/12/2009	PORTATIL E5400 P8700 PHD1	1.080,24	922,67	157,57	
31/12/2009	PORTATIL E5400 PC	1.372,92	1.172,65	200,27	

Fecha adquisición	Descripción	Importe	Variaciones, provisiones, amortizaciones	Neto	Gravámenes afectación y otros
02/01/2010	TELEFONO IP SPA922	89,42	70,72	18,70	
02/01/2010	TELEFONO IP SPA922	89,42	70,72	18,70	
02/01/2010	TELEFONO IP SPA922	89,42	70,72	18,70	
02/01/2010	TELEFONO IP SPA922	89,42	70,72	18,70	
02/01/2010	TELEFONO IP SPA922	89,42	70,72	18,70	
02/01/2010	TELEFONO IP SPA922	89,42	70,72	18,70	
02/01/2010	TELEFONO IP SPA922	89,42	70,72	18,70	
02/01/2010	TELEFONO IP SPA922	89,42	70,72	18,70	
02/01/2010	TELEFONO IP SPA922	89,42	70,72	18,70	
02/01/2010	TELEFONO IP SPA922	89,42	70,72	18,70	
02/01/2010	TELEFONO IP SPA922	89,42	70,72	18,70	
02/01/2010	TELEFONO IP SPA922	89,42	70,72	18,70	
02/01/2010	TELEFONO IP SPA922	89,42	70,72	18,70	
02/01/2010	TELEFONO IP SPA922	89,42	70,72	18,70	
02/01/2010	TELEFONO IP SPA922	89,42	70,72	18,70	
02/01/2010	TELEFONO IP SPA922	89,42	70,72	18,70	
02/01/2010	TELEFONO IP SPA922	89,42	70,72	18,70	
02/01/2010	TELEFONO IP SPA922	89,42	70,72	18,70	
02/01/2010	TELEFONO IP SPA922	89,42	70,72	18,70	
02/01/2010	TELEFONO IP SPA922	89,42	70,72	18,70	
02/01/2010	TELEFONO IP SPA922	89,42	70,72	18,70	
02/01/2010	TELEFONO IP SPA922	89,42	70,72	18,70	
02/01/2010	TELEFONO IP SPA942	110,4	87,4	23,00	
02/01/2010	TELEFONO IP SPA942	110,4	87,4	23,00	
02/01/2010	TELEFONO IP SPA942	110,4	87,4	23,00	
02/01/2010	TELEFONO IP SPA942	110,4	87,4	23,00	
02/01/2010	TELEFONO IP SPA962	189,78	150,18	39,60	
02/01/2010	TELEFONO IP SPA962	189,78	150,18	39,60	
31/12/2009	"TELEVISOR LCD 32" VENDING"	1.137,86	853,34	284,52	
31/12/2009	"TELEVISOR LCD 32" VENDING"	1.137,86	853,34	284,52	
02/01/2010	TELEFONO IP SPA922	89,42	70,72	18,70	
19/02/2010	PORTATIL INTEL CORE 2 P8700	1.160,31	838,19	322,12	
19/02/2010	PORTATIL INTEL CORE 2 P8700 FB	1.160,31	830,42	329,89	
12/03/2010	CISCO SMALL BUSINESS WAP4410N	160,11	112,16	47,95	
31/12/2009	CESION SIEMENS	3.633,73	2.763,13	870,60	
05/05/2010	PORTATIL E4300 INTEL CORE EG	1.659,84	1.102,09	557,75	
01/05/2010	PORTATIL E5400 INTEL CORE G.ES	928,82	619,2	309,62	
08/04/2010	PORTATIL E5400 INTEL CORE MV	1.088,07	742,73	345,34	
02/06/2010	PORTATIL E5400 INTEL CORE MAMI	1.225,29	790,42	434,87	
02/06/2010	PORTATIL E5400 INTEL CORE CACI	1.225,29	790,42	434,87	
26/05/2010	MOVIL NOKIA 2730 CLASSIC GGJ	27,83	18,08	9,75	
29/06/2010	BLACKBERRY 8520 NEGRA M.LAVERT	234,4	146,73	87,67	
25/06/2010	PORTATIL E6410 INTEL CORE 540M	975,27	613,57	361,70	
01/07/2010	DISCO DURO EXTERNO M.LAVERTY	117,82	73,54	44,28	
23/08/2010	DISCO DURO IOMEGA PRESTIGE MME	135,81	80,03	55,78	
16/09/2010	IOMEGA HOME MEDIA NETWORK HD E	215,4	123,35	92,05	
02/08/2010	HP COMPAQ MINI CQ10-115 W7	67,01	40,36	26,65	
02/08/2010	HP COMPAQ MINI CQ10-115 W7	67,01	40,36	26,65	
16/07/2010	HP COMPAQ MINI CQ10-115 W7	67,01	41,13	25,88	
17/09/2010	IPHONE 4 32GB NEGRO (ALSE)	266,11	152,17	113,94	
08/10/2010	FREECOM NETWORK DRIVE XS	153,37	85,44	67,93	
08/10/2010	IOMEGA HOME MEDIA NETWORK HARI	226,52	126,33	100,19	
19/10/2010	PORTATIL E5410 DELL V.VERTER	1.314,85	723,63	591,22	
19/10/2010	PORTATIL E5410 DELL IT	1.314,85	723,63	591,22	
18/10/2010	MONITOR 18,5 P195HQB Y.FENG	117,28	64,54	52,74	
18/10/2010	IMPRESORA HP OFFICEJET 4500	98,3	54,12	44,18	
05/10/2010	TELEFONO IP LINKSYS SPA901	69,25	38,69	30,56	
14/10/2010	SERVIDOR DELL POWER EDGE R410	2.232,88	1.236,45	996,43	
21/12/2010	TELEF POLYCOM SOUNDPOINT IP335	189,21	95,96	93,25	
15/12/2010	ORDENADOR CQ 500B E3400 MARTA	1.272,26	650,55	621,71	
18/10/2010	MACBOOK PRO 15" W80412GPAGX YF	1.537,60	847,25	690,35	
03/12/2010	IPAD WI-FI 16GB-IPS (KINDLE)	461,95	239,88	222,07	
08/11/2010	IMPRES. HP LASERJET P2055D YF	256,2	137,47	118,73	
03/11/2010	CISCO WAP4410N WIRELESS-N ACCE	153,75	82,99	70,76	
03/11/2010	DISCO DURO SEAGATE FREEAGENT	90,9	49,01	41,89	
11/11/2010	PORTATIL INTEL CORE LATITUDE PH	1.133,02	605,73	527,29	

Fecha adquisición	Descripción	Importe	Variaciones, provisiones, amortizaciones	Neto	Gravámenes afectación y otros
11/11/2010	PORTATIL INTEL CORE LATITUDE PH	1.133,02	605,73	527,29	
11/11/2010	PORTATIL INTEL CORE LATITUDE PH	1.133,02	605,73	527,29	
11/11/2010	PORTATIL INTEL CORE LATITUDE PH	1.133,02	605,73	527,29	
25/11/2010	REPRODUCTOR DVD DVP-SR600H	76,2	39,94	36,26	
09/11/2010	ODENADOR OPTIPLEX 380DT YFENG	740,57	396,99	343,58	
20/11/2010	PORTATIL INTEL CORE E5410 CRTA	1.387,88	733,35	654,53	
20/11/2010	PORTATIL INTEL CORE E5410 ALSE	1.387,87	733,35	654,52	
07/12/2010	SERVIDOR ANTISPAM PINEAPP	3.993,28	2.063,65	1.929,63	
05/01/2011	TELEFONO CISCO WIP 310 G2	224,15	111,46	112,69	
05/01/2011	TELEFONO IP LINKSYS SPA922	130,82	64,94	65,88	
05/01/2011	TELEFONO IP LINKSYS SPA922	130,83	64,95	65,88	
16/03/2011	CISCO SMALL BUSINESS WAP4410N	152,21	68,21	84,00	
16/03/2011	MONITOR SAMSUNG E2220N SYNCMA	113,96	50,99	62,97	
16/03/2011	ORDENADOR OPTIPLEX 380SFF ATTS	458,43	205,48	252,95	
07/02/2011	VIDEOCAMARA HDR-CX550VE ALTA D	923,48	438,35	485,13	
08/03/2011	PROYECTOR SONY VPL EX145	605,9	274,79	331,11	
16/02/2011	ORDENADOR DELL OPTIPLEX 380 MR	517,66	242,17	275,49	
16/02/2011	ORDENADOR DELL OPTIPLEX 780 BE	799,61	374,18	425,43	
06/01/2011	MOVIL SAMSUNG SGH T139	40,14	19,84	20,30	
07/04/2011	ORDENADOR OPTIPLEX 380 MAVE	453,68	196,56	257,12	
07/04/2011	ORDENADOR OPTIPLEX 380 SF IT	463,97	200,94	263,03	
17/04/2011	PORTATIL DELL E5420 I5 GUOC	1.308,69	557,92	750,77	
15/04/2011	MEMORIA RAM SERVIDOR 8GB 667MH	287,59	122,99	164,60	
04/04/2011	ORDENADOR DELL E2011H SUVA	752	327,34	424,66	
05/05/2011	MONITOR SAMSUNG B1940W GUOC	129,3	53,45	75,85	
01/04/2011	TELEFONO POLYCOM SOUNDPOINT IF	145,95	63,84	82,11	
01/04/2011	TELEFONO POLYCOM SOUNDPOINT IF	145,95	63,84	82,11	
01/04/2011	TELEFONO POLYCOM SOUNDPOINT IF	168,49	73,71	94,78	
06/05/2011	TELEFONO SIEMENS C470IP RECEPC	78,83	32,54	46,29	
17/05/2011	TELEFONO SIEMENS C470IP	107,05	43,45	63,60	
17/05/2011	TELEFONO SIEMENS C470IP	107,06	43,45	63,61	
03/06/2011	POLYCOM SOUNDPOINT IP 335 DAGO	146,55	57,75	88,80	
03/06/2011	POLYCOM SOUNDPOINT IP 335 MUCA	146,56	57,75	88,81	
03/06/2011	POLYCOM SOUNDPOINT IP 335 MOME	146,56	57,75	88,81	
10/05/2011	POLYCOM SOUNDPOINT IP 335 PICE	163,23	67,01	96,22	
10/05/2011	POLYCOM SOUNDPOINT IP 335 MAMI	163,24	67,01	96,23	
10/05/2011	POLYCOM SOUNDPOINT IP 335 ALSE	163,24	67,01	96,23	
10/05/2011	POLYCOM SOUNDPOINT IP 335 109	163,24	67,01	96,23	
10/05/2011	POLYCOM SOUNDPOINT IP 335 107	140,68	57,75	82,93	
10/05/2011	POLYCOM SOUNDPOINT IP 335 119	140,68	57,75	82,93	
31/05/2011	ATEN 4-PORT VIDEO MATRIX SWITC	120,22	47,58	72,64	
15/06/2011	PROYECTOR DELL 1410XCHN	465,29	179,59	285,70	
21/06/2011	PORTATIL LATITUDE E6420 SIMA	1.614,33	616,55	997,78	
21/06/2011	MONITOR PANORAMICO DELL SIMA	140,98	53,75	87,23	
04/08/2011	ORDENADOR ASUS ALL IN ONE 802	636,81	224,15	412,66	
04/08/2011	ORDENADOR ASUS ALL IN ONE 802	636,81	224,15	412,66	
04/08/2011	ORDENADOR ASUS ALL IN ONE 802	636,82	224,16	412,66	
22/07/2011	ORDENADOR OPTIPLEX 390 MT JESA	681,19	245,81	435,38	
04/08/2011	PORTATIL LATITUDE E5420 DAGO	1.232,35	433,91	798,44	
20/07/2011	ORDENADOR ASUS ALL IN ONE 802	643,58	233,06	410,52	
06/07/2011	TELEFONO POLYCOM IP335 REUNION	146,56	54,41	92,15	
06/07/2011	TELEFONO POLYCOM IP335 REUNION	146,56	54,41	92,15	
06/07/2011	TELEFONO POLYCOM IP335 REUNION	163,41	60,65	102,76	
27/09/2011	MACBOOK AIR 13 PULGADAS	1.193,75	376,35	817,40	
30/08/2011	ORDENADOR TACTIL ASUS MKTING	843,58	215,32	428,26	
21/09/2011	TERMINAL L300 GESTION TV ENTRA	198,49	63,33	135,16	
19/09/2011	HP STORAGEWORKS P200	7.518,88	2.412,26	5.106,62	
30/08/2011	DELL INSPIRON ZINO 410	610,47	204,25	406,22	
29/09/2011	CISCO SMALL BUSINESS WAP4410N	149,7	46,94	102,76	
29/09/2011	CISCO SMALL BUSINESS WAP4410N	149,71	46,95	102,76	
30/08/2011	CAMARA SEGURIDAD TL-SC3171	119,63	40	79,63	
20/07/2011	SAMSUNG GALAXY TAB HSUPA	95,34	34,43	60,91	
23/09/2011	KONFTEL 300 IP AUDIOCONFERENCE	709,39	225,59	483,80	
20/10/2011	ORDENADOR DELL I3-2100 BECA SV	531,2	159,12	372,08	
20/10/2011	ORDENADOR DELL I5-2400 MACA	704,29	211,06	493,23	
20/10/2011	MONITOR PANORAMICO DELL ST2220	135,8	40,67	95,13	
24/10/2011	ORDENADOR VOSTRO V131 JOLA	1.460,07	433,64	1.026,43	
07/11/2011	PROYECTOR DELL 1410X 50FT 2Y	442,1	127,1	315,00	
02/11/2011	TERMINAL L300 GESTION TV ENTRA	198,49	57,68	140,81	
28/11/2011	PACK SAMSUNG E1190COCONUT ROJ	16,68	4,46	12,22	

Fecha adquisición	Descripción	Importe	Variaciones, provisiones, amortizaciones	Neto	Gravámenes afectación y otros
28/11/2011	PACK NOKIA 1616 NEGRO RADIO	9,51	2,53	6,98	
28/11/2011	PACK SANSUNG E1190COCONUT ROJO	16,68	4,46	12,22	
04/11/2011	HP DUAL PORT ENTERP DISCO DURO	381,99	110,55	271,44	
04/11/2011	HP DUAL PORT ENTERP DISCO DURO	382	110,56	271,44	
04/11/2011	HP DUAL PORT ENTERP DISCO DURO	382	110,56	271,44	
30/12/2011	KENSINGTON POCKET SCAN A8	100,37	25,21	75,16	
21/10/2011	UNIDAD ESTADO SOLIDO KINGSTON	173,88	51,96	121,92	
12/01/2012	MONITOR 21.5 ST2220M EUROPEAN	144,54	35,05	109,49	
12/01/2012	DOCK STATION MAVI KIT PORTATIL	140,08	33,92	106,16	
12/01/2012	DOCK STATION KIT PORTATIL	140,08	33,92	106,16	
12/01/2012	DOCK STATION KIT PORTATIL	140,08	33,92	106,16	
10/01/2012	EQUIPO NCOMPUTING SERIE L300	156,88	38,21	118,67	
10/01/2012	EQUIPO NCOMPUTING SERIE L300	156,88	38,21	118,67	
10/01/2012	EQUIPO NCOMPUTING SERIE L300	156,88	38,21	118,67	
10/01/2012	EQUIPO NCOMPUTING SERIE L300	156,88	38,21	118,67	
10/01/2012	EQUIPO NCOMPUTING SERIE L300	156,88	38,21	118,67	
10/01/2012	EQUIPO NCOMPUTING SERIE L300	156,88	38,21	118,67	
10/01/2012	EQUIPO NCOMPUTING SERIE L300	156,88	38,21	118,67	
10/01/2012	EQUIPO NCOMPUTING SERIE L300	156,88	38,21	118,67	
10/01/2012	EQUIPO NCOMPUTING SERIE L300	156,88	38,21	118,67	
10/01/2012	EQUIPO NCOMPUTING SERIE L300	156,88	38,21	118,67	
10/01/2012	EQUIPO NCOMPUTING SERIE L300	156,88	38,21	118,67	
10/01/2012	EQUIPO NCOMPUTING SERIE L300	156,88	38,21	118,67	
10/01/2012	EQUIPO NCOMPUTING SERIE L300	156,88	38,21	118,67	
10/01/2012	EQUIPO NCOMPUTING SERIE L300	156,88	38,21	118,67	
10/01/2012	EQUIPO NCOMPUTING SERIE L300	156,88	38,21	118,67	
10/01/2012	EQUIPO NCOMPUTING SERIE L300	156,88	38,21	118,67	
10/01/2012	EQUIPO NCOMPUTING SERIE L300	156,94	38,27	118,67	
06/03/2012	POLYCOM COMMUNICATOR	124,89	25,58	99,31	
28/03/2012	PROYECTOR DELL 1410X 50FT 2Y	444,88	84,54	360,34	
23/03/2012	WEBCAM MICROSOFT HD5000	54,86	10,59	44,27	
11/04/2012	APPLE TV ISP	103,51	18,63	84,88	
17/05/2012	WAP4410N WIRELESS ACCESS POINT	161,28	25,14	136,14	
30/06/2012	PROYECTOR SONY VPL EW130 LCD	577,11	72,52	504,59	
30/06/2012	PORTATIL PICE VOSTRO V131	1.069,05	134,36	934,69	
23/11/2012	BATERIAS SAI APC SMART-UPS2200	1.507,63	107,28	1.400,35	
31/07/2012	SERVIDOR USB EN RED SX 3000GB	181,54	19,02	162,52	
25/09/2012	DISCO DURO RED WESTERN DIGITAL	185,67	12,35	173,32	
03/10/2012	WIFI UAP UNIFI AP 802 300MBPS	64,71	3,93	60,78	
03/10/2012	WIFI UAP UNIFI AP 802 300MBPS	84,08	5,14	78,94	
10/10/2012	EQUIPO NCOMPUTING SERIE L300	159,7	9	150,70	
29/10/2012	PORTATIL VOSTRO 3360 SUVA	953	83,24	869,76	
29/10/2012	PORTATIL VOSTRO 3360 JIXU	1.087,09	47,47	1.039,62	
20/11/2012	UNIFI UAP-LR UBIQUITI ENTERPRI	80,41	2,28	78,13	
20/11/2012	UNIFI UAP-LR UBIQUITI ENTERPRI	80,41	2,28	78,13	
20/11/2012	UNIFI UAP-LR UBIQUITI ENTERPRI	80,41	2,28	78,13	
28/11/2012	MICROSOFT LIFECAM STUDIO	64,91	1,49	63,42	
23/11/2012	TELY LABS HD SKYPE CAMERA	253,22	6,68	246,54	
21/11/2012	PROYECTOR EPSON EB X12	389,65	10,81	378,84	
21/11/2012	PROYECTOR EPSON EB X12	389,65	10,81	378,84	
20/12/2012	DISCO DURO EXTERNO OCZ VERTEX	178,46	1,44	177,02	
24/12/2012	HP MONITOR LED FUTUREMED	138,13	0,74	137,39	
12/12/2012	SISTEMA MICRÓFONOS PARA VIDEOC	949,31	12,75	936,56	
31/12/2009	EQUIPO RFID BIBLIOTECA ZL	1.392,01	1.044,00	348,01	
30/12/2012	PORTÁTIL ÇAGRI GÜRBÜZ	1.050,82	0,00	1.050,82	
31/12/2009	MUEBLE CHARMEX TRAUUX MF	159,5	126,25	33,25	
31/12/2009	DESTRUCTOR DE PAPEL	538,61	502,69	35,92	
31/12/2009	IMPRESORA ETIQUETAS	218,25	196,41	21,84	
31/12/2009	CALCULADORA GRÁFICA RFID	181,6	145,24	36,36	
31/12/2009	CUBO BASURA INOX30L	261,75	183,12	78,63	
31/12/2009	NEVERA BALAY 3FCP1667	891,02	623,7	267,32	
31/12/2009	MICROONDAS MW21IMS TE	104,88	73,38	31,50	
31/12/2009	MICROONDAS MW21IMS TE	104,89	73,39	31,50	
31/12/2009	PUERTA A ZLC & LECTOR TAR	604,35	191,16	413,19	
31/12/2009	EXTINTOR GAS CO2 2KG	83,52	51,84	31,68	
31/12/2009	EXTINTOR GAS CO2 2KG	83,52	51,84	31,68	
31/12/2009	EXTINTOR GAS CO2 2KG	83,52	51,84	31,68	
31/12/2009	EXTINTOR GAS CO2 2KG	83,52	51,84	31,68	
31/12/2009	EXTINTOR GAS CO2 2KG	83,52	51,84	31,68	
31/12/2009	EXTINTOR GAS CO2 2KG	83,52	51,84	31,68	
31/12/2009	EXTINTOR GAS CO2 2KG	83,52	51,84	31,68	
31/12/2009	EXTINTOR GAS CO2 2KG	83,52	51,84	31,68	
31/12/2009	EXTINTOR GAS CO2 2KG	83,52	51,84	31,68	
31/12/2009	EXTINTOR GAS CO2 2KG	83,52	51,84	31,68	
31/12/2009	EXTINTOR GAS CO2 2KG	83,52	51,84	31,68	
31/12/2009	EXTINTOR GAS CO2 2KG	83,52	51,84	31,68	
31/12/2009	EXTINTOR GAS CO2 2KG	83,52	51,84	31,68	
31/12/2009	EXTINTOR GAS CO2 2KG	83,52	51,84	31,68	

Fecha adquisición	Descripción	Importe	Variaciones, provisiones, amortizaciones	Neto	Gravámenes afectación y otros
31/12/2009	EXTINTOR GAS CO2 2KG	83,52	51,84	31,68	
31/12/2009	EXTINTOR GAS CO2 2KG	83,52	51,84	31,68	
31/12/2009	EXTINTOR GAS CO2 2KG	83,52	51,84	31,68	
31/12/2009	EXTINTOR GAS CO2 5KG	91,87	56,89	34,98	
31/12/2009	EXTINTOR GAS CO2 5KG	91,91	56,93	34,98	
03/12/2010	MICROONDAS TEKA MW21 IMSS.	98,02	67,82	30,20	
25/06/2011	ESCALERA DE DOBLE ACCESO 2X8 1	174,81	88,3	86,51	
10/08/2011	MICROONDAS MW21IMS TEKA	109,11	50,63	58,48	
10/08/2011	MICROONDAS MW21IMS TEKA	109,13	50,63	58,50	
10/08/2011	FRIGORIFICO 3FCP1668 BALAY	847,88	393,51	454,37	
10/08/2011	FRIGORIFICO 3FCP1668 BALAY	847,88	393,51	454,37	
30/09/2011	PLASTIFICADORA A3 H318GBC	84,58	35,3	49,28	
04/07/2012	MICROONDAS ARTROM AG821 AZH	72,21	11,81	60,40	
21/07/2012	TERMO FAGOR REDONDO M-50 ECO	181,11	26,93	154,18	
21/07/2012	TERMO FAGOR REDONDO M-50 ECO	181,11	26,93	154,18	
03/12/2012	HUMIDIFICADOR BIONAIRE BU70000	91,3	2,37	88,93	
30/04/2010	DESIGNING AND MANAGING TH	131,36	116,88	14,48	
31/12/2009	SUPPLY CHAIN MANAGEMENT	59,06	58,37	0,69	
31/12/2009	SUPPLY CHAIN MANAGEMENT	59,06	58,37	0,69	
15/01/2010	FACTORY PHYSICS	47,51	46,91	0,60	
15/01/2010	FACTORY PHYSICS	48,74	48,12	0,62	
15/01/2010	FACTORY PHYSICS	48,75	48,13	0,62	
15/01/2010	FACTORY PHYSICS	48,76	48,14	0,62	
04/02/2010	TOYOTA PRODUCTION SYSTEM: BEYC	36,27	35,15	1,12	
04/02/2010	TOYOTA PRODUCTION SYSTEM: BEYC	36,27	35,15	1,12	
31/12/2009	PETRI NETS OF SYSTEMS	52,53	51,89	0,64	
31/12/2009	SPSS SURVIAL MANUAL	71,38	70,59	0,79	
25/07/2012	MATCHING SUPPLY WITH DEMAND	174,04	25,24	148,80	
14/08/2012	MATCHING SUPPLY WITH DEMAND	62,73	7,97	54,76	
20/12/2012	MATCHING SUPPLY WITH DEMAND	62,11	0,67	61,44	
20/12/2012	MATCHING SUPPLY WITH DEMAND	63,78	0,69	63,09	
04/10/2011	INVENTORY CONTROL	82,88	34,28	48,60	
16/09/2010	PROBABILITY AND RANDOM PROCESS	65,42	49,95	15,47	
16/09/2010	INTRODUCTION TO LINEAR OPTIMIZ	70,02	53,44	16,58	
13/09/2010	INTRODUCTION TO LINEAR OPTIMIZ	70	53,62	16,38	
30/04/2010	SUPPLY CHAIN MANAGEMENT	61,35	54,56	6,79	
25/07/2012	SUPPLY CHAIN MANAGEMENT	143,27	20,78	122,49	
14/08/2012	SUPPLY CHAIN MANAGEMENT	67,69	8,61	59,08	
15/02/2010	CONTRACT THEORY	48,18	46,17	2,01	
07/10/2010	SIMULATION WITH ARENA	63,69	47,41	16,28	
16/02/2011	SIMULATION WITH ARENA	144,8	90,31	54,49	
29/10/2010	DEGIN, EVALUATION, AND ANALYSI	77,66	56,26	21,40	
08/10/2010	DESIGN, EVALUATION AND ANALYSI	99,73	74,16	25,57	
16/09/2010	NETWORK FLOWS	127,84	97,63	30,21	
13/09/2010	NETWORK FLOWS	127,82	97,98	29,84	
08/10/2010	MATHEMATICS FOR ECONOMISTS	131,47	97,73	33,74	
31/05/2011	QUEUEING SYSTEMS.VOL.1 THEORY	114,8	60,67	54,13	
31/05/2011	QUEUEING SYSTEMS.VOL.1 THEORY	114,81	60,68	54,13	
10/12/2010	CRACKING THE ACADEMIA NUT	19,54	13,34	6,20	
10/12/2010	CRACKING THE ACADEMIA NUT	19,53	13,34	6,19	
10/12/2010	CRACKING THE ACADEMIA NUT	19,53	13,34	6,19	
10/12/2010	CRACKING THE ACADEMIA NUT	19,53	13,34	6,19	
10/12/2010	CRACKING THE ACADEMIA NUT	19,53	13,34	6,19	
10/12/2010	CRACKING THE ACADEMIA NUT	19,53	13,34	6,19	
10/12/2010	CRACKING THE ACADEMIA NUT	19,53	13,34	6,19	
10/12/2010	CRACKING THE ACADEMIA NUT	19,53	13,34	6,19	
10/12/2010	CRACKING THE ACADEMIA NUT	19,53	13,34	6,19	
10/12/2010	CRACKING THE ACADEMIA NUT	19,53	13,34	6,19	
10/12/2010	CRACKING THE ACADEMIA NUT	19,52	13,34	6,18	
10/12/2010	CRACKING THE ACADEMIA NUT	19,5	13,34	6,16	
31/05/2011	QUEUEING SYSTEMS. VOL. 2 COMPU	162,86	86,03	76,83	
31/05/2011	QUEUEING SYSTEMS. VOL. 2 COMPU	162,87	86,03	76,84	
31/10/2012	ANALYSIS FOR FINANCIAL MANAGEM	116,51	6,56	109,95	
14/02/2010	NONLINEAR PROGRAMMING	65,02	62,36	2,66	
15/02/2010	NONLINEAR PROGRAMMING	65,01	62,29	2,72	
04/02/2011	NONLINEAR PROGRAMMING	64,69	41,09	23,60	
22/09/2010	CONVEX OPTIMIZATION	56,53	42,86	13,67	
26/04/2012	NUDGE: IMPROVING DECISIONS ABO	13,58	3,02	10,56	
14/01/2010	MICROECONOMETRICS: METHODS	62,28	61,55	0,73	

Fecha adquisición	Descripción	Importe	Variaciones, provisiones, amortizaciones	Neto	Gravámenes afectación y otros
01/08/2011	MICROECONOMETRICS: METHODS AN.	61,38	28,9	32,48	
03/02/2010	STATISTICS & DATA BASE	56,74	55,04	1,70	
14/01/2010	ECONOMETRIC ANALYSIS OF CROSS	58,71	58,02	0,69	
08/10/2010	CASUAL MODELLING IN NON-EXPERI	103,27	76,79	26,48	
30/11/2010	STRUCTURAL EQUATIONS WITH LATE	138,71	96,38	42,33	
14/01/2010	PRDICTABLY IRRATIONAL, REVISED	21,61	21,35	0,26	
30/11/2010	GAME THEORY FOR APPLIED ECONOM	104,5	72,6	31,90	
16/11/2011	GAME THEORY FOR APPLIED ECONOM	34,72	12,96	21,76	
14/02/2010	URBAN OPERATIONS RESEARCH	69,84	66,99	2,85	
15/02/2010	URBAN OPERATIONS RESEARCH	69,83	66,92	2,91	
28/10/2010	URBAN OPERATIONS RESEARCH	69,3	50,24	19,06	
06/10/2010	SUPPLY CHAIN LOGISTICS MANAGEM	113,12	84,27	28,85	
06/10/2010	SUPPLY CHAIN LOGISTICS MANAGEM	113,13	84,27	28,86	
08/10/2010	MANAGERIAL STATISTICS	92,43	68,71	23,72	
30/11/2010	COORDINATION GAMES: COMPLEMEN	72,21	50,16	22,05	
01/04/2010	CORPORATE FINANCE	85,1	77,99	7,11	
01/04/2010	CORPORATE FINANCE	82,95	76,02	6,93	
06/10/2010	A PRACTICAL GUIDE TO TRANSPORT	38,78	28,88	9,90	
06/10/2010	A PRACTICAL GUIDE TO TRANSPORT	38,79	28,89	9,90	
06/10/2010	INTRODUCTION TO TRANSPORTATION	79,76	59,42	20,34	
06/10/2010	INTRODUCTION TO TRANSPORTATION	79,77	59,43	20,34	
04/02/2010	COMBINATORIAL OPTIMIZATION	95,7	92,75	2,95	
28/01/2010	FINANCIAL MANAGEMENT: THEORY A	80,48	78,52	1,96	
28/01/2010	FINANCIAL MANAGEMENT: THEORY A	82,57	80,56	2,01	
13/01/2010	MEMENTO CONTABLE 2010	136,87	135,39	1,48	
14/01/2010	MEASURING THE VALUE OF THE SUP	96,48	95,35	1,13	
14/01/2010	MEASURING THE VALUE OF THE SUP	99	97,84	1,16	
15/01/2010	DYNAMIC MANUFACTURING: CREATIN	26,31	25,97	0,34	
15/01/2010	DYNAMIC MANUFACTURING: CREATIN	27,6	27,25	0,35	
11/02/2010	LINEAR AND NONLINEAR PROGRAMMI	60,81	58,51	2,30	
11/02/2010	MICROECONOMICS USING STATA	55,08	53	2,08	
11/02/2010	MICROECONOMICS USING STATA	55,11	53,01	2,10	
04/02/2010	COMBINATORIAL OPTIMAZATION: AL	16,58	16,05	0,53	
04/02/2010	COMBINATORIAL OPTIMIZATION	77,64	75,24	2,40	
04/02/2010	QUALITY PRODUCTIVITY AND COMPE	42,45	41,14	1,31	
16/02/2010	DICCIONARIO LOGISTICA Y TRASNP	27,55	26,36	1,19	
16/02/2010	DICCIONARIO LOGISTICA Y TRASNP	27,56	26,37	1,19	
16/02/2010	DICCIONARIO LOGISTICA Y TRASNP	27,55	26,36	1,19	
08/04/2010	JAPANESE COURSE ROSETTA	338,57	308,14	30,43	
01/04/2010	DICCIONARIO APICS EN ESPAÑOL	42,18	38,64	3,54	
01/04/2010	APICS DICTIONARY. THE STANDARD	103,09	94,48	8,61	
23/03/2010	STATISTICS AND DATA ANALYSIS	58,33	53,93	4,40	
30/04/2010	DISRUPTION MANAGEMENT	74,42	66,2	8,22	
30/04/2010	LONGITUDE	18,27	16,24	2,03	
30/04/2010	DISCOVERING STATISTICS USING	68,51	60,93	7,58	
30/04/2010	TECNICAS DE ANALISIS DE DATOS	39,28	34,92	4,36	
30/04/2010	RETAIL SUPPLY CHAIN MANAGEMENT	94,1	83,7	10,40	
30/04/2010	RETAIL SUPPLY CHAIN MANAGEMENT	94,11	83,71	10,40	
30/04/2010	RETAIL SUPPLY CHAIN MANAGEMENT	94,11	83,71	10,40	
30/04/2010	RETAIL SUPPLY CHAIN MANAGEMENT	91,73	81,61	10,12	
30/04/2010	MANUFACTURING FACILITIES	59,31	52,76	6,55	
30/04/2010	STREAM OF VARIATION MODELING	106,01	94,3	11,71	
30/04/2010	STREAM OF VARIATION MODELING	108,79	96,77	12,02	
30/04/2010	GREW GAME THEORY	87	77,4	9,60	
30/04/2010	GREW GAME THEORY	84,81	75,44	9,37	
20/04/2010	MATHEMATICS OF SOCIAL CHOICE	56,92	51,14	5,78	
01/04/2010	INTRODUCTION TO PROBABILITY	60,9	55,8	5,10	
01/04/2010	REAL OPTIONS IN ENGINEERING	52,65	48,24	4,41	
01/04/2010	DECISION SYSTEMS FOR INVENTORY	39,6	36,3	3,30	
15/04/2010	MEMENTO FISCAL 2010	144,67	130,73	13,94	
11/05/2010	METODOLOGIA DE LA INVESTIGACIO	58,72	51,63	7,09	
31/05/2010	LES DEFALLANCES D'ENTREPRISES	64,12	55,24	8,88	
31/05/2010	LONELY PLANET COUNTRY GUIDE	20,43	17,59	2,84	
31/05/2010	INTRODUCTION TO STOCHASTIC	42,41	36,54	5,87	
31/05/2010	THE HANDBOOK OF LOGISTICS	78,58	67,7	10,88	
15/06/2010	COGNITIVE THEORY OF THE FIRM	68,87	58,37	10,50	
15/06/2010	ADMINISTRACION DE LA CADENA	40,56	34,38	6,18	
24/06/2010	CULTURE, LEADERSHIP AND ORGANI	143,37	120,36	23,01	
30/06/2010	HUMAN PERFORMANCE IN PLANNING	160,71	134,03	26,68	
30/06/2010	HUMAN PERFORMANCE IN PLANNING	156,63	130,65	25,98	

Fecha adquisición	Descripción	Importe	Variaciones, provisiones, amortizaciones	Neto	Gravámenes afectación y otros
31/08/2010	MEASUREMENT, DESIGN AND ANALYS	69,43	54,05	15,38	
30/07/2010	THE ART OF WAR	8,38	6,71	1,67	
30/07/2010	BLUE OCEAN STRATEGY: HOW TO CR	20,77	16,74	4,03	
30/07/2010	LORDS OF FINANCE: THE BANKERS	24,39	19,67	4,72	
30/07/2010	LEAN THINKING: BANISH WASTE AN	21,7	17,46	4,24	
30/07/2010	THE FIFTH DISCIPLINE: THE ART	27,47	22,12	5,35	
30/07/2010	THE ORIGIN OF WEALTH: THE RADI	15,94	12,81	3,13	
30/07/2010	INTO THIN AIR: A PERSONAL ACCO.	8,1	6,5	1,60	
30/07/2010	HOW TO MEASURE ANYTHING: FINDI	34,47	27,81	6,66	
29/07/2010	UNDERSTANDING UNCERTAINTY	67,37	54,41	12,96	
29/07/2010	A REVOLUTION IN MANUFACTURING:	64,34	51,98	12,36	
02/08/2010	THE HAYSTACK SYNDROME: SIFTING	28,68	23,05	5,63	
31/08/2010	THE MORAL LEADER: CHALLENGES,	39,81	30,96	8,85	
31/08/2010	TEACHING THE MORAL LEADER:	35,48	27,59	7,89	
31/08/2010	TESTING 1-2-3: EXPERIMENTAL DE	67,59	52,61	14,98	
31/08/2010	THE NEW SCIENCE OF RETAILING	37,48	29,15	8,33	
31/08/2010	THE NEW SCIENCE OF RETAILING	37,48	29,15	8,33	
31/08/2010	THE NEW SCIENCE OF RETAILING	37,49	29,15	8,34	
31/08/2010	THE NEW SCIENCE OF RETAILING	37,49	29,15	8,34	
31/08/2010	THE NEW SCIENCE OF RETAILING	36,54	28,41	8,13	
31/08/2010	SUPERVISING THE DOCTORATE	50,61	39,37	11,24	
31/08/2010	SUPERVISING THE DOCTORATE	49,32	38,4	10,92	
31/08/2010	SUPERVISING THE DOCTORATE	49,32	38,4	10,92	
31/08/2010	SUPERVISING THE DOCTORATE	49,32	38,4	10,92	
15/09/2010	INTRO TO SURVIVAL ANALYSIS USI	72,98	55,79	17,19	
22/09/2010	AN ELEMENTARY INTRODUCTION TO	45,32	34,35	10,97	
22/09/2010	ISN'T IT OBVIOUS?	19,97	15,09	4,88	
22/09/2010	ISN'T IT OBVIOUS?	19,47	14,74	4,73	
22/09/2010	FINANCIAL CALCULUS: AN INTRODU	53,86	40,81	13,05	
22/09/2010	FINANCIAL CALCULUS: AN INTRODU	52,51	39,8	12,71	
22/09/2010	OPTIMIZATION IN ECONOMIC THEOR	37,35	28,3	9,05	
06/10/2010	STOCHASTIC CALCULUS FOR FINANC	33,82	25,2	8,62	
08/10/2010	FRONTIERS IN QUEUEING: MODELS	123,07	93,2	29,87	
30/09/2010	ACADEMIC DISCOURSE	107,79	80,88	26,91	
30/09/2010	ACADEMIC DISCOURSE	105,05	78,86	26,19	
30/09/2010	THE LITERATURE REVIEW	83,41	62,6	20,81	
30/09/2010	THE LITERATURE REVIEW	81,3	61,03	20,27	
30/09/2010	THE LITERATURE REVIEW	25,3	18,93	6,37	
30/09/2010	THE LITERATURE REVIEW	24,66	18,47	6,19	
30/09/2010	ACADEMIC INTERACTIONS	29,06	21,79	7,27	
30/09/2010	ACADEMIC INTERACTIONS	28,32	21,23	7,09	
30/09/2010	ENGLISH IN TODAY'S RESEARCH WO	29,99	22,45	7,54	
30/09/2010	ENGLISH IN TODAY'S RESEARCH WO	29,23	21,9	7,33	
30/09/2010	WRITING YOUR DISSERTATION IN F	17,8	13,31	4,49	
30/09/2010	WRITING YOUR DISSERTATION IN F	17,36	12,98	4,38	
30/09/2010	COMPLETE YOUR DISSERTATION OR	17,8	13,31	4,49	
30/09/2010	COMPLETE YOUR DISSERTATION OR	17,36	12,98	4,38	
30/09/2010	ABSTRACTS AND THE WRITING OF A	19,68	14,74	4,94	
30/09/2010	ABSTRACTS AND THE WRITING OF A	19,18	14,33	4,85	
30/09/2010	CONDUCTING RESEARCH LITERATUR	43,11	32,34	10,77	
30/09/2010	CONDUCTING RESEARCH LITERATUR	42,02	31,52	10,50	
30/09/2010	HOW TO PREPARE A DISSERTATION	29,99	22,45	7,54	
30/09/2010	HOW TO PREPARE A DISSERTATION	29,23	21,9	7,33	
30/09/2010	EXPLORING EDUCATIONAL RESEARCH	36,55	27,4	9,15	
30/09/2010	EXPLORING EDUCATIONAL RESEARCH	35,63	26,75	8,88	
30/09/2010	ACADEMIC WRITING FOR GRADUATE	32,79	24,6	8,19	
30/09/2010	ACADEMIC WRITING FOR GRADUATE	31,97	23,98	7,99	
30/09/2010	TELLING A RESEARCH STORY.WRITI	19,68	14,74	4,94	
30/09/2010	TELLING A RESEARCH STORY.WRITI	19,18	14,33	4,85	
30/09/2010	GIVING ACADEMIC PRESENTATIONS	28,11	21,09	7,02	
30/09/2010	GIVING ACADEMIC PRESENTATIONS	27,41	20,55	6,86	
30/09/2010	BUILDING ACADEMIC VOCABULARY	30,92	23,2	7,72	
30/09/2010	BUILDING ACADEMIC VOCABULARY	30,15	22,61	7,54	
30/09/2010	DEMYSIFYING DISSERTATION WRIT	22,49	16,84	5,65	
30/09/2010	DEMYSIFYING DISSERTATION WRIT	21,93	16,46	5,47	
30/09/2010	A THEIRT OF INCENTIVES IN PROC	121,6	91,29	30,31	
06/10/2010	STOCHASTIC CALCULUS FOR FINANC	52,86	39,39	13,47	
29/10/2010	DOING A LITERATURE REVIEW: REL	29,99	21,67	8,32	
29/10/2010	DOING A LITERATURE REVIEW: REL	29,23	21,14	8,09	
29/10/2010	AN INTRODUCTION TO THE ECONOMI	31,49	22,77	8,72	

Fecha adquisición	Descripción	Importe	Variaciones, provisiones, amortizaciones	Neto	Gravámenes afectación y otros
29/10/2010	AN INTRODUCTION TO THE ECONOMI	39,96	28,96	11,00	
29/10/2010	PREPARING LITERATURE REVIEWS	83,41	60,43	22,98	
29/10/2010	PREPARING LITERATURE REVIEWS	81,3	58,91	22,39	
02/11/2010	LEARNING TO SEE: VALUE STREM M	48,66	35,06	13,60	
02/11/2010	LEARNING TO SEE: VALUE STREM M	48,65	35,06	13,59	
29/10/2010	LEARNING TO SEE: VALUE STREM M	69,84	50,62	19,22	
29/10/2010	LEARNING TO SEE: VALUE STREM M	91,8	66,54	25,26	
29/10/2010	LINEAR PROGRAMMING AND NETWOF	59,39	43,04	16,35	
30/11/2010	RESOLVING CONFLICTS WITH MATHE	61,74	42,87	18,87	
30/11/2010	GAME THEORY	66,5	46,21	20,29	
30/11/2010	LINEAR AND NONLINEAR PROGRAMMI	83,61	58,08	25,53	
30/11/2010	WRITING YOUR JOURNAL ARTICLE I	37,49	26,03	11,46	
30/11/2010	WRITING YOUR JOURNAL ARTICLE I	38	26,37	11,63	
30/11/2010	WRITING YOUR JOURNAL ARTICLE I	38	26,37	11,63	
30/11/2010	WRITING YOUR JOURNAL ARTICLE I	38	26,37	11,63	
30/11/2010	WRITING YOUR JOURNAL ARTICLE I	38	26,37	11,63	
30/11/2010	WRITING YOUR JOURNAL ARTICLE I	38	26,37	11,63	
30/11/2010	WRITING YOUR JOURNAL ARTICLE I	38	26,37	11,63	
30/11/2010	WRITING YOUR JOURNAL ARTICLE I	38	26,37	11,63	
30/11/2010	WRITING YOUR JOURNAL ARTICLE I	38	26,37	11,63	
30/11/2010	WRITING YOUR JOURNAL ARTICLE I	37,99	26,36	11,63	
30/11/2010	WRITING YOUR JOURNAL ARTICLE I	37,99	26,36	11,63	
30/11/2010	WRITING YOUR JOURNAL ARTICLE I	37,99	26,36	11,63	
30/11/2010	WRITING YOUR JOURNAL ARTICLE I	37,99	26,36	11,63	
30/11/2010	WRITING YOUR JOURNAL ARTICLE I	36,54	25,35	11,19	
30/11/2010	WRITING YOUR JOURNAL ARTICLE I	36,53	25,34	11,19	
30/11/2010	THE CHICAGO GUIDE TO YOUR ACAD	63,72	44,3	19,42	
30/11/2010	THE CHICAGO GUIDE TO YOUR ACAD	62,11	43,13	18,98	
30/11/2010	THE CHICAGO GUIDE TO YOUR ACAD	62,11	43,13	18,98	
30/11/2010	THE CHICAGO GUIDE TO YOUR ACAD	64,59	44,84	19,75	
21/12/2010	THE CHICAGO GUIDE TO YOUR ACAD	67,99	45,98	22,01	
21/12/2010	THE CHICAGO GUIDE TO YOUR ACAD	67,99	45,98	22,01	
21/12/2010	THE CHICAGO GUIDE TO YOUR ACAD	67,98	45,97	22,01	
21/12/2010	THE ACADEMIC JOB SEARCH HANDBO	20,71	13,95	6,76	
21/12/2010	THE ACADEMIC JOB SEARCH HANDBO	20,19	13,64	6,55	
21/12/2010	THE ACADEMIC JOB SEARCH HANDBO	20,19	13,64	6,55	
21/12/2010	THE ACADEMIC JOB SEARCH HANDBO	21	14,13	6,87	
21/12/2010	THE ACADEMIC JOB SEARCH HANDBO	21	14,13	6,87	
21/12/2010	THE ACADEMIC JOB SEARCH HANDBO	21	14,13	6,87	
21/12/2010	THE ACADEMIC JOB SEARCH HANDBO	21	14,13	6,87	
21/12/2010	THE ACADEMIC JOB SEARCH HANDBO	21	14,13	6,87	
21/12/2010	THE ACADEMIC JOB SEARCH HANDBO	21	14,13	6,87	
21/12/2010	THE ACADEMIC JOB SEARCH HANDBO	21	14,13	6,87	
21/12/2010	THE ACADEMIC JOB SEARCH HANDBO	21	14,13	6,87	
21/12/2010	THE ACADEMIC JOB SEARCH HANDBO	21	14,13	6,87	
21/12/2010	THE ACADEMIC JOB SEARCH HANDBO	21	14,13	6,87	
21/12/2010	PRINCIPLES OF FINANCE WITH MIC	82,87	56,02	26,85	
21/12/2010	PRINCIPLES OF FINANCE WITH MIC	80,77	54,56	26,21	
02/01/2011	PROTOTYPE-BASED PROGRAMMING: I	71,33	47,46	23,87	
28/02/2011	MARKET LEADER ADVANCED	40	24,46	15,54	
28/02/2011	MARKET LEADER ADVANCED	40	24,46	15,54	
28/02/2011	MARKET LEADER ADVANCED.	40	24,46	15,54	
28/02/2011	INTELLIGENT BUSINESS UPPER-INT	35	21,37	13,63	
28/02/2011	INTELLIGENT BUSINESS UPPER-INT	35	21,37	13,63	
28/02/2011	INTELLIGENT BUSINESS UPPER-INT	35	21,37	13,63	
28/02/2011	DYNAMIC PROGRAMMING	129,81	79,39	50,42	
28/02/2011	THE BIG SHORT BY MICHAEL LEWIS	16,44	10,01	6,43	
28/02/2011	THE BIG SHORT BY MICHAEL LEWIS	16,92	10,35	6,57	
28/02/2011	INTRODUCTION TO CREDIT RISK MO	61,44	37,56	23,88	
28/02/2011	TRIUMPH OF THE CITY: HOW OUR G	45,08	27,54	17,54	
04/02/2011	CONVEX OPTIMIZATION THEORY	42,88	27,24	15,64	
04/02/2011	AN INTRODUCTION TO STOCHASTIC	81,55	51,79	29,76	
04/02/2011	MATHEMATICAL STATISTICS AND DA	141,52	89,97	51,55	
22/03/2011	NIST HANDBOOK OF MATHEMATICAL	41,81	24,73	17,08	
22/03/2011	NIST HANDBOOK OF MATHEMATICAL	40,66	24,07	16,59	
31/03/2011	EL HOMBRE QUE CAMBIO SU CASA P	7,26	4,21	3,05	
25/03/2011	SUBMODULAR FUNCTIONS AND OPTIM	121,25	71,46	49,79	
07/02/2011	MEMENTO SOCIAL 2011	127,73	80,81	46,92	
31/03/2011	SUPPLY CHAIN PERFORMANCE. COLL	110,77	64,66	46,11	
31/05/2011	ACCOUNTING FOR GOVERNMENTAL &	146,15	77,26	68,89	
31/05/2011	ACCOUNTING FOR GOVERNMENTAL &	150,31	79,38	70,93	
31/05/2011	GOVERNMENT AND NOT-FOR PROFIT	185,19	97,83	87,36	

Fecha adquisición	Descripción	Importe	Variaciones, provisiones, amortizaciones	Neto	Gravámenes afectación y otros
31/05/2011	GOVERNMENT AND NOT-FOR PROFIT	190,46	100,68	89,78	
31/05/2011	NON-FOR-PROFIT ACCOUNTING MADE	25,96	13,7	12,26	
31/05/2011	NON-FOR-PROFIT ACCOUNTING MADE	26,71	14,08	12,63	
13/05/2011	TRANSPORTATION INFRASTRUCTURE	139	75,71	63,29	
31/05/2011	STREETSMART FINANCIAL BASICS F	38,08	20,09	17,99	
31/05/2011	STREETSMART FINANCIAL BASICS F	39,16	20,66	18,50	
31/05/2011	APPLIED MULTIVARIATE TECHNIQUE	159,23	84,12	75,11	
31/05/2011	FINANCIAL AND ACCOUNTING GUIDE	176,53	93,26	83,27	
31/05/2011	FINANCIAL AND ACCOUNTING GUIDE	181,55	95,92	85,63	
31/05/2011	FUNDAMENTALS OF QUEUEING THEO	118,8	62,8	56,00	
31/05/2011	FUNDAMENTALS OF QUEUEING THEO	118,79	62,79	56,00	
31/05/2011	FUNDAMENTALS OF QUEUEING THEO	118,79	62,79	56,00	
30/06/2011	FUNDAMENTALS OF QUEUEING THEO	118,8	59,5	59,30	
30/06/2011	FUNDAMENTALS OF QUEUEING THEO	118,79	59,49	59,30	
30/06/2011	FUNDAMENTALS OF QUEUEING THEO	118,8	59,5	59,30	
30/06/2011	FUNDAMENTALS OF QUEUEING THEO	117,47	58,79	58,68	
01/07/2011	SIMULATION MODELING AND ANALYS	63,18	31,5	31,68	
31/05/2011	THE ELEMENTS OF STATISTICAL LE	64,91	34,26	30,65	
31/05/2011	HEAD FIRST HTML WITH CSS & XHT	38,94	20,55	18,39	
31/05/2011	AGILE WEB DEVELOPMENT WITH RAI	37,5	19,79	17,71	
31/05/2011	HEAD FIRST RAILS	48,46	25,55	22,91	
30/06/2011	EXTENDED PRODUCER RESPONSIBILI	54,48	27,23	27,25	
21/07/2011	EXTENDED PRODUCER RESPONSIBILI	108,97	53,75	55,22	
21/07/2011	APPLIED STATISTICS DECISION TH	99,52	47,9	51,62	
21/07/2011	APPLIED STATISTICS DECISION TH	102,34	49,29	53,05	
21/07/2011	INTRODUCTION TO STATISTICAL DE	51,92	24,99	26,93	
21/07/2011	INTRODUCTION TO STATISTICAL DE	53,4	25,69	27,71	
21/07/2011	INTRODUCTION TO APPLIED BAYESI	62,31	30,02	32,29	
04/10/2011	METHODS MATTER: IMPROVING CASU	50,56	20,86	29,70	
18/08/2011	SENTIDO SOCIAL: LA COMUNICACIO	18,28	8,29	9,97	
04/10/2011	PRINCIPLES OF INVENTORY MANAGE	52,22	21,61	30,61	
29/02/2012	OPTIMIZATION OVER INTEGERS	112,55	31,31	81,24	
29/02/2012	OPTIMIZATION OVER INTEGERS	113,99	31,71	82,28	
18/08/2011	ANALITICA WEB 2.0: EL ARTE DE	39,98	18,26	21,72	
08/09/2011	OPERATIONS MANAGEMENT: CREATI	141,58	61,96	79,62	
08/09/2011	OPERATIONS MANAGEMENT: CREATI	141,59	61,96	79,63	
21/09/2011	HANDBOOK OF CONSTRAINT PROGRA	103,08	43,85	59,23	
01/10/2011	EL PENSAMIENTO CREATIVO	22,84	9,45	13,39	
01/10/2011	THINKERTOYS A HANDBOOK OF CREA	18,59	7,67	10,92	
01/10/2011	SIX THINKING HATS	15,01	6,19	8,82	
01/10/2011	THINK! BEFORE IT'S TOO LATE	18,59	7,67	10,92	
06/10/2011	SUPERMODULARITY AND COMPLEMEI	103,36	42,59	60,77	
31/10/2011	STOCHASTIC PROCESSES	108,17	42,1	66,07	
31/01/2012	STOCHASTIC PROCESSES 2ND ED.	112,5	34,42	78,08	
02/11/2012	STOCHASTIC PROCESSES	165,42	9,03	156,39	
26/10/2011	DATA MINING FOR BUSINESS INTEL	66,29	26,12	40,17	
30/11/2011	FUNDAMENTALS OF SUPPLY CHAIN T	68,36	24,72	43,64	
30/11/2011	FOUNDATIONS OF LOCATION ANALYS	157,5	56,96	100,54	
30/11/2011	ROBUST OPTIMIZATION.	52,2	18,89	33,31	
30/11/2011	MARKOV DECISION PROCESSES: DIS	94,5	34,15	60,35	
30/11/2011	PROCEDIMIENTOS ADUANEROS II: T	47,5	17,18	30,32	
28/11/2011	APICS DICTIONARY 13TH EDITION	64,88	23,58	41,30	
29/02/2012	PRICING THE FUTURE	25,57	7,12	18,45	
28/02/2012	THE NECESSARY REVOLUION	14,4	4,02	10,38	
29/02/2012	THE GROWTH OF THE RESEARCH TRI	31,59	8,74	22,85	
30/03/2012	A GENEROSITY OF SPIRIT. THE EA	14,81	3,72	11,09	
30/03/2012	THE ADVANCED THEORY OF STATIST	24,04	5,99	18,05	
30/03/2012	THE THEORY AND PRACTICE OF REV	80,95	20,34	60,61	
27/03/2012	BUSINESS MODEL GENERATION	19,59	4,95	14,64	
27/03/2012	BUSINESS MODEL GENERATION	20,12	5,09	15,03	
13/04/2012	SUPPLY CHAIN MANAGEMENT AND TR	62,22	14,81	47,41	
12/04/2012	REGRESSION MODELS FOR CATEGOR	79,05	18,91	60,14	
31/05/2012	SPREADSHEET MODELING & DECISIO	163,46	31,93	131,53	
29/06/2012	HUNGER AN UNNATURAL HISTORY	13,46	2,24	11,22	
31/05/2012	PERISHABLE INVENTORY SYSTEMS	79,61	15,54	64,07	
25/07/2012	HANDBOOK OF INTEGRATED RISK MA	113,74	16,49	97,25	
25/07/2012	HANDBOOK OF INTEGRATED RISK MA	110,77	16,04	94,73	
09/08/2012	POINT PROCESSES AND QUEUES, MA	114,15	15,03	99,12	
22/08/2012	A GUIDE TO THE PROJECT MANAGEM	50,07	6,01	44,06	
22/08/2012	APPLYING THE FUNDAMENTALS OF P	33,08	3,93	29,15	

Fecha adquisición	Descripción	Importe	Variaciones, provisiones, amortizaciones	Neto	Gravámenes afectación y otros
10/10/2012	MANAGING SUPPLY CHAIN AND VULN	166,86	12,55	154,31	
25/09/2012	BUSINESS FORECASTING	57,44	5,09	52,35	
28/09/2012	BUSINESS FORECASTING	63,59	5,46	58,13	
02/10/2012	THE FUTURES OF SCHOOL REFORM	37,97	3,12	34,85	
04/10/2012	QUANTITATIVE ANALYSIS FOR MANA	170,93	13,76	157,17	
25/10/2012	PRICING AND REVENUE OPTIMIZATI	69,12	4,27	64,85	
10/10/2012	LOGISTICS CLUSTERS: DELIVERING	24,79	1,84	22,95	
10/10/2012	LOGISTICS CLUSTERS: DELIVERING	24,79	1,84	22,95	
20/11/2012	LOGISTICS CLUSTERS: DELIVERING	24,11	0,9	23,21	
20/11/2012	LOGISTICS CLUSTERS: DELIVERING	24,12	0,91	23,21	
20/11/2012	LOGISTICS CLUSTERS: DELIVERING	24,12	0,91	23,21	
26/10/2012	KAIZEN: THE KEY TO JAPAN'S COM	98,08	5,97	92,11	
26/10/2012	THE MACHINE THAT CHANGED THE W	22,97	1,38	21,59	
30/10/2012	ADMINISTRACION DE PRODUCCION Y	53,12	3,03	50,09	
26/10/2012	INTRODUCTION TO STOCHASTIC PRO	74	4,5	69,50	
30/11/2012	MANAGING THE SUPPLY CHAIN	41,46	1,19	40,27	
30/11/2012	DIRECCIÓN DE LA PRODUCCIÓN Y D	45,36	1,3	44,06	
30/11/2012	DIRECCIÓN DE LA PRODUCCIÓN Y D	48,33	1,38	46,95	
30/11/2012	THE SERVICE PROFIT CHAIN	27,64	0,79	26,85	
30/11/2012	OPERATIONS RULES: DELIVERING C	26,66	0,76	25,90	
30/11/2012	CUSTOMER MANIA!	19,75	0,56	19,19	
20/12/2012	ISLANDS OF PROFIT IN A SEA OF	32,82	0,35	32,47	
20/12/2012	ISLANDS OF PROFIT IN A SEA OF	31,97	0,34	31,63	
01/10/2012	DYNAMIC PROGRAMMING AND OPTIM	52,05	4,32	47,73	
01/10/2012	DYNAMIC PROGRAMMING AND OPTIM	52,04	4,32	47,72	
19/12/2012	MANUAL TRIBUTARIO DE ENTIDADES	44,91	0,52	44,39	
31/12/2012	FIANZAS CONSTITUIDAS A L/P	28.640,64	0	28640,64	
31/12/2012	DEPÓSITOS CONSTITUIDOS A L/P	78.500,00	0	78.500,00	Depósitos en garantía de préstamos concedidos a estudiantes
31/12/2012	MERCADERÍAS - LIBROS	5.293,63	0	5.293,63	
31/12/2012	MERCADERÍAS - MERCHANDISING	3.627,82	0	3.627,82	
31/12/2012	HOTEL PALAFOX CIA INMOB DE INV. S.	-386,99		-386,99	
31/12/2012	GRAFICAS LEMA SL	-94,38		-94,38	
31/12/2012	ISABEL REPISO GARCIA	-1.784,67		-1.784,67	
31/12/2012	AMAZON.COM	-95,73		-95,73	
31/12/2012	UNIVERSIDAD DE ZARAGOZA	-23.819,50		-23.819,50	
31/12/2012	INFORMS	-43,63		-43,63	
31/12/2012	THE FINANCIAL TIMES LIMITED	12,73		12,73	
31/12/2012	EIZASA HOTELES SL	-130		-130,00	
31/12/2012	HIBERUS SISTEMAS INFORMATICOS S	-1.246,12		-1.246,12	
31/12/2012	DELIVRA SLU (AQUADABA)	-258,06		-258,06	
31/12/2012	LIBRERIA PONS SL	-407,57		-407,57	
31/12/2012	LIMPIEZAS NEVADA SL	-2.190,10		-2.190,10	
31/12/2012	DHL EXPRESS ZARAGOZA SPAIN SL	-222,25		-222,25	
31/12/2012	DUQUES DE BERGARA SL (HOTEL CAT	-130		-130,00	
31/12/2012	RICOH ESPAÑA SL	-965,75		-965,75	
31/12/2012	LANGA SOLER SL (FOLDER)	-253,47		-253,47	
31/12/2012	THE ENGLISH WAY INSTITUTO DE IDIC	-342		-342,00	
31/12/2012	NILS RUDI	-3.040,00		-3.040,00	
31/12/2012	VIAJES EL CORTE INGLES S.A.	146,3		146,30	
31/12/2012	ARSYS INTERNET SL	-89,54		-89,54	
31/12/2012	RICHARD PIBERNIK	-996,35		-996,35	
31/12/2012	MARÍA JESUS SAENZ	-4,3		-4,30	
31/12/2012	CRISTINA TABUENCA	-51,4		-51,40	
31/12/2012	JEANETT BOLTHER	-152,75		-152,75	
31/12/2012	MARTA ROMERO	1.500,00		1.500,00	
31/12/2012	FERNANDO LIESA CARRERA	-7,3		-7,30	
31/12/2012	ALEJANDRO SERRANO	201,39		201,39	
31/12/2012	MARIJA MILENKOVIC	167,4		167,40	
31/12/2012	PILAR ALDEA	-25,55		-25,55	
31/12/2012	ENDESA ENERGIA XXI SL	-333,56		-333,56	
31/12/2012	UNIDAD EDITORIAL SA	-1.500,40		-1.500,40	
31/12/2012	TRANSLANUZA E HIJOS SL	-354,33		-354,33	
31/12/2012	GOOGLE IRELAND LTD	-1,69		-1,69	
31/12/2012	JON SELTZER	-42,37		-42,37	
31/12/2012	TOLDOS LUCAS SL	-163,35		-163,35	
31/12/2012	PRODUCTION AND OPERATIONS MAN	-472,83		-472,83	
31/12/2012	OFFICE DEPOT SL	-250,22		-250,22	
31/12/2012	Z.M.R. SL (MRW)	-6,88		-6,88	

Fecha adquisición	Descripción	Importe	Variaciones, provisiones, amortizaciones	Nelo	Gravámenes afectación y otros
31/12/2012	VEGARD JANSSON	124,8		124,80	
31/12/2012	LA ESCALA DE SANCLEMENTE S.L.	-100,01		-100,01	
31/12/2012	AYANET RECURSOS HUMANOS SL	-349,51		-349,51	
31/12/2012	JORGE ENRIQUE BARNETT	151,33		151,33	
31/12/2012	YOUYI FENG	-724,9		-724,90	
31/12/2012	GRUPO LA VELOZ S.COOP.	-155,62		-155,62	
31/12/2012	PATRONATO MPAL EDUC Y BIBLIOTEC	-495		-495,00	
31/12/2012	JIANJUN XU	-216,5		-216,50	
31/12/2012	VEA QUALITAS	-1.011,56		-1.011,56	
31/12/2012	THE WORKERS' COMPENSATION RATI	-152,82		-152,82	
31/12/2012	LINKEDIN IRELAND LIMITED	-179,42		-179,42	
31/12/2012	MASTERSTUDIES AS	-1.473,25		-1.473,25	
31/12/2012	COLLEGENET INC	-108,19		-108,19	
31/12/2012	IDIOMA EN MARCHA SL	-50		-50,00	
31/12/2012	CARLOS RICO	-111,95		-111,95	
31/12/2012	GAMBON S.A.	-640,33		-640,33	
31/12/2012	STEPHEN MILES	-357,74		-357,74	
31/12/2012	WEBEX COMMUNICATIONS BV	-38		-38,00	
31/12/2012	ITP FZ LLC	-1.513,08		-1.513,08	
31/12/2012	STEVE JOINER	-1.053,50		-1.053,50	
31/12/2012	HILARIO MARTINEZ	-20		-20,00	
31/12/2012	CENTRO DE ESTUDIOS FINANCIEROS	-45,49		-45,49	
31/12/2012	GARY C MCDONALD	-4.000,00		-4.000,00	
31/12/2012	ACREEDORES PENDIENTES RECIBIR F	-83.404,70		-83.404,70	
31/12/2012	FUNDACIÓN TRANSPIRENAICA	19.035,52		19.035,52	
31/12/2012	MEC RETURNET	-18.786,28		-18.786,28	
31/12/2012	Ministerio FOMENTO INTERNODAL	-10.861,54		-10.861,54	
31/12/2012	MEC Laboratorio RFID	-5.740,09		-5.740,09	
31/12/2012	FOMENTO-PLATAFORMAS LOGISTICA:	-21.903,01		-21.903,01	
31/12/2012	FOMENTO MOBITRANS	-2.556,46		-2.556,46	
31/12/2012	DIPUTACION GENERAL DE ARAGON	475.000,00		475.000,00	
31/12/2012	CUMMINS NV	12.000,00		12.000,00	
31/12/2012	DGA - FSE	552.800,49		552.800,49	
31/12/2012	CLIENTES DE DUDOSO COBRO	25.177,16	25177,16	0,00	
31/12/2012	DHL EXEL SUPPLY CHAIN SPAIN, S.L.U	0,01		0,01	
31/12/2012	PFIZER SERVICE COMPANY	12.000,00		12.000,00	
31/12/2012	MICIN GLOBALOG	3.197,75		3.197,75	
31/12/2012	MICIN GLOBALOG 10	22.753,10		22.753,10	
31/12/2012	MICIN EUROCIENCIA	-3.931,86		-3.931,86	
31/12/2012	RESEARCH EXECUTIVE AGENCY YOU'	31,25		31,25	
31/12/2012	EDUCATION, AUDIOVISUAL AND CULTI	14.975,57		14.975,57	
31/12/2012	RESEARCH EXECUTIVE AGENCY - FLC	17.428,50		17.428,50	
31/12/2012	THE BOSTON CONSULTING GROUP &	26.478,90		26.478,90	
31/12/2012	IOANNIS SOLOMAKAKIS	100		100,00	
31/12/2012	RICARDO GARZA MIRANDA	2.000,00		2.000,00	
31/12/2012	COLLEGENET INC	832,19		832,19	
31/12/2012	PLATAFORMA LOGISTICA DE ZARAGO	16.147,56		16.147,56	
31/12/2012	DGA MOVILIDAD BAICHUN XIAO	6.743,00		6.743,00	
31/12/2012	TNO MOBILITEIT - RESEARCH EXECUT	149.110,04		149.110,04	
31/12/2012	MECANIZADOS EJEJA DE LOS CABALLE	759,92		759,92	
31/12/2012	JAVIER GALVEZ ANDRES	2.125,00		2.125,00	
31/12/2012	OKAN BALABAN	4.659,50		4.659,50	
31/12/2012	NEDERLAND DISTRIBUTIEDLAND VERI	23.343,40		23.343,40	
31/12/2012	MINISTERIO DE CIENCIA E INNOVACIÓ	-1.145,21		-1.145,21	
31/12/2012	TAMARA VILLUENDAS CELETINO	1.875,00		1.875,00	
31/12/2012	JESUS GUERRERO LAFOZ	2.000,00		2.000,00	
31/12/2012	FERNANDO PES MUNIESA	2.000,00		2.000,00	
31/12/2012	MINISTERIO DE ECONOMIA Y COMPET	-19.078,48		-19.078,48	
31/12/2012	TERESA SAINZ GARCIA	2.000,00		2.000,00	
31/12/2012	MIGUEL ANGEL VILALTA MURILLO	2.000,00		2.000,00	
31/12/2012	ALFONSO ORTEGA ORTEGA	2.000,00		2.000,00	
31/12/2012	ALEJANDRA CUEVAS GUIRAL	2.000,00		2.000,00	
31/12/2012	PEDRO GALLARDO MERCADO	5		5,00	
31/12/2012	JAVIER NERIN LANDA	2.000,00		2.000,00	
31/12/2012	JULIO JOEL SABIDO OCAMPO	5		5,00	
31/12/2012	JOSE LUIS SOLIS FARIAS	5		5,00	
31/12/2012	INCLAM, S.A.	21.598,50		21.598,50	
31/12/2012	ALIA - SO COOL	66.397,40		66.397,40	
31/12/2012	SHISHIR GUPTA	100		100,00	
31/12/2012	SUDHA SRINIVASAN	125		125,00	

Fecha adquisición	Descripción	Importe	Variaciones, provisiones, amortizaciones	Neto	Gravámenes afectación y otros
31/12/2012	ALBERTO SANZ SAGUE	2.000,00		2.000,00	
31/12/2012	ALI MAHDAVI NADER	9.350,00		9.350,00	
31/12/2012	ALEJANDRO ISMAEL TOLOSA FRAJ	2.000,00		2.000,00	
31/12/2012	ATHANASIOS ANDREAS VENETOS	10.000,00		10.000,00	
31/12/2012	GEMA PASTOR AGUSTIN	10.000,00		10.000,00	
31/12/2012	SAFEPOST - EUROPEAN COMISSION	139.500,00		139.500,00	
31/12/2012	FRANCISCO JOSE GONZALEZ VILLA	2.000,00		2.000,00	
31/12/2012	GUILLERMO GRACIA DOMINGO	2.000,00		2.000,00	
31/12/2012	ANA NOVILLO GUIJARRO	13.500,00		13.500,00	
31/12/2012	EVA BARTOLOME REY	2.000,00		2.000,00	
31/12/2012	CARLOS ALBERTO HERNÁNDEZ REGA	-50		-50,00	
31/12/2012	ALBERTO MIGUEL NOZAL EGEA	2.000,00		2.000,00	
31/12/2012	ALBERTO CESTER SAURAS	2.000,00		2.000,00	
31/12/2012	PABLO GRAO BLASCO	2.090,00		2.090,00	
31/12/2012	RUBEN LAZARO LAUSIN	2.000,00		2.000,00	
31/12/2012	GRUPOS DGA 2012	13.719,00		13.719,00	
31/12/2012	ANTONIO JESUS BELLIDO ALONSO	15		15,00	
31/12/2012	PABLO CUADRA GIMENEZ	2.000,00		2.000,00	
31/12/2012	PABLO SANCHEZ GONZALO	2.100,00		2.100,00	
31/12/2012	SARA PEREIRA CARBALLEIRA	2.000,00		2.000,00	
31/12/2012	ROSENDO CONCHA MAYAYO	2.000,00		2.000,00	
31/12/2012	ECHÉVERRÍA CONSTRUCCIONES MEC	392,76		392,76	
31/12/2012	RALPH LAUREN CORPORATION	12.000,00		12.000,00	
31/12/2012	CNC - WINN EUROPEAN UNION	48.061,50		48.061,50	
31/12/2012	SCHLUMBERGER TECHNOLOGY CORF	12.000,00		12.000,00	
31/12/2012	LOGIT SYSTEMS BVBA	572,11		572,11	
31/12/2012	EUROPEAN COMISSION - FUTUREMED	405.295,00		405.295,00	
31/12/2012	DUMZ - ALIA	11.529,00		11.529,00	
31/12/2012	DGA- INVESTMENT GRANT 2012	141.101,00		141.101,00	
31/12/2012	CLIENTES, FACTURAS PENDIENTES D	50.107,84		50.107,84	
46000000	ANTICIPOS DE REMUNERACIONES	-12,63		-12,63	
46500000	REMUNERACIONES PTES. PAGO	-38.225,00		-38.225,00	
46500001	BECAS PTES PAGO	-3.381,05		-3.381,05	
46500005	RETRIB. FLEXIBLE GUARDERIA	495		495,00	
46500007	RETRIB. FLEXIBLE CURSO SIMA	3.740,00		3.740,00	
47000000	H.P.DEUDORA POR IVA A DEVOLVER	0,01		0,01	
47200000	H.P. IVA SOPORTADO	0,01		0,01	
47220000	H.P. IVA SOPORTADO INV. S.P.	0,01		0,01	
47500000	H.P. ACREED. RET. RESIDENTES	-73.312,53		-73.312,53	
47503000	H.P. ACREED. RET. NO RESIDENTES	-30.333,38		-30.333,38	
47519000	H.P. ACREED.RET. PROF TRANSITORI/	-0,01		-0,01	
47540000	HACIENDA PÚBLICA, ACREEDORA POF	-11.413,50		-11.413,50	
47600000	ORGANISMOS SS ACREEDORES	-32.736,08		-32.736,08	
31/12/2012	GASTOS ANTICIPADOS	16.800,11		16.800,11	
31/12/2012	INGRESOS ANTICIPADOS	-376.830,57		-376.830,57	
31/12/2012	PROVISION OTRAS OPERACIONES	-60.740,11		-60.740,11	
31/12/2012	VISA CAI 8166	-686		-686,00	
31/12/2012	VISA IBERCAJA 4411	256,19		256,19	
31/12/2012	VISA CAI 0968	-230,14		-230,14	
31/12/2012	VISA CAI 2764	-4.188,67		-4.188,67	
31/12/2012	VISA AMEX 1009	-1.977,88		-1.977,88	
31/12/2012	DEUDA C/P APRENDIZAJE COLABORA	-149,5		-149,50	
31/12/2012	DEUDA C/P EUROCIENCIA	-134,09		-134,09	
31/12/2012	DEUDA C/P PARENIS	-7.668,54		-7.668,54	
31/12/2012	DEUDA C/P CLUSTER -ALIA	-1.046,82		-1.046,82	
31/12/2012	DEUDA C/P FLOUE RESEARCH EXECU	-2.565,87		-2.565,87	
31/12/2012	TRANSF. LOGISTOP 2012	-36.006,82		-36.006,82	
31/12/2012	DEUDA C/P CASSANDRA	-93.370,64		-93.370,64	
31/12/2012	DEUDA C/P CO 3	-14.412,14		-14.412,14	
31/12/2012	DEUDA C/P SO COOL	-60.708,87		-60.708,87	
31/12/2012	DEUDA C/P SAFEPOST	-66.515,39		-66.515,39	
31/12/2012	DEUDA C/P FUTUREMED	-180.822,39		-180.822,39	
31/12/2012	DEUDA C/P DUMZ	-6.678,32		-6.678,32	
31/12/2012	DEUDA C/P WINN ZLC	-79.187,76		-79.187,76	
31/12/2012	IMPOSICIONES A C/P	2.000.000,00		2.000.000,00	
31/12/2012	DEPÓSITOS ZLOG PROMOCIÓN EN CU	-2.100,00		-2.100,00	
31/12/2012	DEPÓSITOS MDL PROMOCIÓN EN CUF	-495		-495,00	
31/12/2012	DEPÓSITOS ZLOG PROMOCIONES AN	-600		-600,00	
31/12/2012	DEPÓSITOS CONSTITUIDOS A C/P	58.500,00		58.500,00	
31/12/2012	CAJA EUROS	834,28		834,28	

Fecha adquisición	Descripción	Importe	Variaciones, provisiones, amortizaciones	Neto	Gravámenes afectación y otros
31/12/2012	CAI 2086 0000 21 0701012225	98.348,82		98.348,82	
31/12/2012	CAI 2086 0110 36 0700007335	861,8		861,80	
31/12/2012	IBERCAJA 4449	34.357,00		34.357,00	
31/12/2012	CAI 2086 0110 36 0700007850	53.399,36		53.399,36	
31/12/2012	CAI 2086 0110 34 0700010335	23.301,06		23.301,06	
31/12/2012	JP MORGAN CHASE 9929	2.610,91		2.610,91	
31/12/2012	INVERSIONES C/P GRAN LIQUIDEZ	109.886,70		109.886,70	
	Total	3.605.024,01	393.504,67	3.211.519,34	


Fundación Zaragoza Logistics Center

Cuentas Anuales Abreviadas

2013

Las cuentas anuales abreviadas adjuntas, que comprenden el balance de situación abreviado, la cuenta de resultados abreviada, y la memoria anual abreviada, han sido formuladas por el Presidente del Patronato el 28 de marzo de 2014.

EL PRESIDENTE

A handwritten signature in black ink, consisting of a large, stylized initial 'A' followed by several loops and a vertical line ending in a hook.

D. Arturo Aliaga López

LA SECRETARIA

A handwritten signature in black ink, featuring a long horizontal stroke with a small loop at the end, and a vertical line crossing it.

Dña. María Teresa Verde Arribas

SUBVENCIONES Y TRANSFERENCIAS CONCEDIDAS**Corrientes**

Entidad de destino	Importe	Descripción
Total	0,00	

Capital

Entidad concedente	Importe	Descripción
Total	0,00	

SUBVENCIONES Y TRANSFERENCIAS RECIBIDAS**Corrientes**

Entidad concedente	Importe	Descripción
Gobierno de Aragón, Dpto. Ciencia, Tecnología y Universidad	475.000,00	Subvención de explotación para actividad de la Fundación 2012
Gobierno de Aragón, Dpto. Ciencia, Tecnología y Universidad	141.000,00	Investment grant para favorecer la colaboración pública privada en I+D + i
Ministerio de Industria, Energía y Turismo	11.528,61	Análisis y Optimización de la Distribución Urbana de Mercancías de Zaragoza
Gobierno de Aragón, Dpto. Ciencia, Tecnología y Universidad	13.719,00	Financiación de la actividad investigadora del grupo de investigación reconocido por el Gobierno de Aragón denominado " Logística y Gestión de la Cadena de Suministro"
Gobierno de Aragón, Dpto. Ciencia, Tecnología y Universidad	6.743,00	Beca a la movilidad de Baichun Xiao
European Commision Community Research	62.530,04	Proyecto CASSANDRA del 7º Programa Marco
Ministerio de Ciencia e Innovación	35.598,00	GLOBALOG Proyecto de potenciación de la competitividad del tejido empresarial español a través de la logística como factor estratégico en el entorno global. Anualidades 2008-2009-2010.
CDTI - Centro para el Desarrollo Tecnológico Industrial	3.750,00	SOST - Programa de Especialización de Gestores
European Commission. 7th Framework Program.	17.383,29	IEF (Serigne)
European Commission. 7th Framework Program.	5.353,62	Collaboration Concepts for Comodality (CO3)
Ministerio de Ciencia e Innovación. Convocatoria INNFLUYE	94.033,30	Plataforma Tecnológica en Logística Integral, Intermodalidad y Movilidad, Logistop
European Commission. 7th Framework Program.	25.278,75	SOLUTIONS: Sharing Opportunities for Low carbon Urban transportation
European Commision. MED program	37.072,34	Freight and passengers sUpporting infomobiliTy systems for a sUstainable impRovEment of the competitiveness of port-hinterland systems of the MED area,FUTUREMED
European Commission - Tempus	11.675,47	Development and Implementation of a Program Advancing Research Education and Exploitation for the support of National Innovation Systems (PARENIS)
Fondo Social Europeo y Gobierno de Aragón	223.441,47	FSE: mejora de la cualificación del capital humano en Aragón en el ámbito de la logística que repercute en la creación de oportunidades de mejora competitiva en empresas aragonesas y de iniciativas empresariales con la consiguiente creación de riqueza y empleo cualificado en Aragón en el sector de la logística.
Total	1.164.106,89	

Capital

Entidad concedente	Importe	Descripción
Total	0,00	

Composición de la Dotación Fundacional

Entidad	Importe euros	%
Gobierno de Aragón	3.209.946,38	100

Composición del Patronato a 31 de diciembre de 2013

PRESIDENTE

Excmo. Sr. D. Arturo Aliga López
Consejero de Industria e Innovación. GOBIERNO DE ARAGÓN

VOCALES

Sr. D. Yossi Sheffi
MASSACHUSETTS INSTITUTE OF TECHNOLOGY

Excmo. Sr. D. Rafael Fernández de Alarcón Herrero
Consejero de Obras Públicas, Urbanismo, Vivienda y Transportes. GOBIERNO DE ARAGÓN

Ilmo. Sr. D. Tomás Martínez Terror
Director General de Universidades. GOBIERNO DE ARAGÓN

Ilma. Sr. Dña. Cristina Moreno Casado.
Secretaria General Técnica de la Presidencia. GOBIERNO DE ARAGÓN

Ilmo. Sr. D. José María García López
Director General de Economía. GOBIERNO DE ARAGÓN

Sra. D^a. Isabel López González
PLA-ZA

Sr. D. José Luis Marqués Insa
PLA-ZA

Vacante
PLA-ZA

Sra. D^a. Teresa Fernández Fortún
Jefe de Estudios, Comunicación y Empresas Desarrollo Regional. IBERCAJA

Sra. D^a. María González Guindín
Directora de la Obra Social y Cultural de la Caja de Ahorros de la Inmaculada.

Ilmo. Sr. D. José Fernando Beltrán Blázquez
UNIVERSIDAD DE ZARAGOZA

SECRETARIA NO PATRONA

Sra. D^a María Teresa Verde Arribas