

**CUENTAS ANUALES  
DE LAS FUNDACIONES DE LA COMUNIDAD AUTÓNOMA DE ARAGÓN**

---

---

**FUNDACIONES**

**Fundación Agencia Aragonesa para la Investigación  
y el Desarrollo**





FUNDACIÓN "AGENCIA ARAGONESA PARA LA  
INVESTIGACIÓN Y EL DESARROLLO" (ARAGÓN I+D)

Informe de Auditoría de las Cuentas Anuales Abreviadas  
del ejercicio terminado al 31 de diciembre de 2013



Madre Vedruna, 2, 2º  
50008 Zaragoza  
Tel. 976 468 010  
Fax 976 468 013  
zaz@zaz.auren.es

## INFORME DE AUDITORÍA DE CUENTAS ANUALES ABREVIADAS

A los Patronos  
de la **FUNDACIÓN "AGENCIA ARAGONESA PARA LA INVESTIGACIÓN Y EL DESARROLLO" (ARAGÓN I+D):**

1. Hemos auditado las cuentas anuales de **FUNDACIÓN "AGENCIA ARAGONESA PARA LA INVESTIGACIÓN Y EL DESARROLLO" (ARAGÓN I+D)**, que comprenden el balance de situación abreviado al 31 de diciembre de 2013, la cuenta de pérdidas y ganancias abreviada y la memoria abreviada correspondientes al ejercicio anual terminado en dicha fecha. El Director de la Fundación es responsable de la formulación de las cuentas anuales de la sociedad, de acuerdo con el marco normativo de información financiera aplicable a la entidad (que se identifica en la Nota 2.a. de la memoria adjunta) y, en particular, con los principios y criterios contables contenidos en el mismo. Nuestra responsabilidad es expresar una opinión sobre las citadas cuentas anuales en su conjunto, basada en el trabajo realizado de acuerdo con la normativa reguladora de la actividad de auditoría de cuentas vigente en España, que requiere el examen, mediante la realización de pruebas selectivas, de la evidencia justificativa de las cuentas anuales y la evaluación de si su presentación, los principios y criterios contables utilizados y las estimaciones realizadas, están de acuerdo con el marco normativo de información financiera que resulta de aplicación.
2. En nuestra opinión, las cuentas anuales del ejercicio 2013 adjuntas expresan, en todos los aspectos significativos, la imagen fiel del patrimonio y de la situación financiera de **FUNDACIÓN "AGENCIA ARAGONESA PARA LA INVESTIGACIÓN Y EL DESARROLLO" (ARAGÓN I+D)**, al 31 de diciembre de 2013, así como de los resultados de sus operaciones correspondientes al ejercicio anual terminado en dicha fecha, de conformidad con el marco normativo de información financiera que resulta de aplicación y, en particular, con los principios y criterios contables contenidos en el mismo.

AUREN AUDITORES ZAZ, S.L.P.

  
Mónica Fernández Enciso  
Socio-Auditor de Cuentas  
2 de junio de 2014



Miembro ejerciente:

AUREN AUDITORES ZAZ,  
S. L.P.

Año 2014 Nº 08/14/00356  
SELLO CORPORATIVO: 96,00 EUR

Informe sujeto a la tasa establecida en el artículo 44 del texto refundido de la Ley de Auditoría de Cuentas, aprobado por Real Decreto Legislativo 1/2011, de 1 de julio

AUREN AUDITORES

**CUENTAS ANUALES ABREVIADAS**

**EJERCICIO 2013**

**Fecha cierre 31/12/2013**

**FUNDACIÓN AGENCIA ARAGONESA PARA LA  
INVESTIGACIÓN Y EL DESARROLLO (ARAIID)**

**Nº DE REGISTRO 197(I)**

**C.I.F. G99085797**

**BALANCE ABREVIADO AL CIERRE DEL EJERCICIO 2013**

FUNDACION: AGENCIA ARAGONESA PARA LA INVESTIGACIÓN Y EL DESARROLLO (ARAID)

Nº CUENTAS	ACTIVO	NOTAS de la MEMORIA	2013	2012
	<b>A) ACTIVO NO CORRIENTE</b>		9.331,85	13.543,41
20,(280),(2830),(290)	I. Inmovilizado intangible	5		259,21
240,241,242,243,244,249,(299)	II. Bienes del Patrimonio Histórico			
21,(281),(2831),(291),23	III. Inmovilizado material	5	9.331,85	13.284,20
22,(282),(2832),(292)	IV. Inversiones inmobiliarias			
2503,2504,2513,2514,2523,2524,(2593),	V. Inversiones en entidades del grupo y asociadas a largo plazo			
(2594),(293),(2943),(2944),(2953),(2954)				
2505,2515,2525,(2595),260,261,262,263,264,265,	VI. Inversiones financieras a largo plazo			
267,268,(269),27,(2945),(2955),(297),(298)	VII. Activos por impuesto diferido			
474				
	<b>B) ACTIVO CORRIENTE</b>		2.055.546,82	3.175.477,50
580, 581, 582, 583, 584, (599)	I. Activos no corrientes mantenidos para la venta			
30,31,32,33,34,35,36,(39),407	II. Existencias	6 y 8	24.261,38	20.993,50
447,448,(495)	III. Usuarios y otros deudores de la actividad propia			
430,431,432,433,434,435,436,(437),(490),	IV. Deudores comerciales y otras cuentas a cobrar	6	1.670.785,60	2.764.137,55
(493),440,441,446,449,460,464,470,471,				
472,558,544	V. Inversiones en entidades del grupo y asociadas a corto plazo			
5303,5304,5313,5314,5323,5324,5333,5334,				
5343,5344,5353,5354,(5393),(5394),5523,	VI. Inversiones financieras a corto plazo			
5524,(593),(5943),(5944),(5953),(5954)				
5305,5315,5325,5335,5345,5355,(5395),540,				
541,542,543,545,546,547,548,(549),551,	VII. Periodificaciones a corto plazo			
5525,5590,5593,565,566,(5945),(5955),	VIII. Efectivo y otros activos líquidos equivalentes	6	360.499,84	390.346,45
(597),(598)				
480,567				
57				
	<b>TOTAL ACTIVO (A+B)</b>		2.064.878,67	3.189.020,91
	<b>PATRIMONIO NETO Y PASIVO</b>			
	<b>A) PATRIMONIO NETO</b>		1.871.036,06	2.914.922,78
	<b>A-1) Fondos propios</b>	9	78.313,55	77.837,26
	I. Dotación fundacional		30.000,00	30.000,00
100	1. Dotación fundacional		30.000,00	30.000,00
(103)	2. (Dotación fundacional no exigida)			
111,113,114,115	II. Reservas			
120,(121)	III. Excedentes de ejercicios anteriores		47.837,26	45.720,90
129	IV. Excedente del ejercicio	3	476,29	2.116,36
133,1340,137	<b>A-2) Ajustes por cambio de valor</b>			
130,131,132	<b>A-3) Subvenciones, donaciones y legados recibidos</b>	12	1.792.722,51	2.837.085,52
	<b>B) PASIVO NO CORRIENTE</b>			
14	I. Provisiones a largo plazo			
1605,170	II. Deudas a largo plazo			
1625,174	1. Deudas con entidades de crédito			
1615,1635,171,172,173,175,176,177,179,	2. Acreedores por arrendamiento financiero			
180,185,189	3. Otras deudas a largo plazo			
1603,1604,1613,1614,1623,1624,1633,1634	III. Deudas con entidades del grupo y asociadas a largo plazo			
479	IV. Pasivos por impuesto diferido			
181	V. Periodificaciones a largo plazo			
	<b>C) PASIVO CORRIENTE</b>		193.842,61	274.098,13
585, 586, 587, 588, 589	I. Pasivos vinculados con activos no corrientes mantenidos para la venta			
499,529	II. Provisiones a corto plazo			
5105,520,527	III. Deudas a corto plazo			140.853,00
5125,524	1. Deudas con entidades de crédito			
500,505,506,509,5115,5135,5145,521,522,	2. Acreedores por arrendamiento financiero			140.853,00
523,525,528,551,5525,5530,5532,555,5565,	3. Otras deudas a corto plazo			
5566,5595,5598,560,561,569				
5103,5104,5113,5114,5123,5124,5133,5134,5143	IV. Deudas con entidades del grupo y asociadas a corto plazo			
5144,5523,5524,5563,5564				
412	V. Beneficiarios-Acreedores			
400,401,403,404,405,(406)	VI. Acreedores comerciales y otras cuentas a pagar	7	186.835,25	115.895,13
410,411,419,438,465,466,475,476,477	1. Proveedores		186.835,25	115.895,13
485,568	2. Otros acreedores		7.007,36	17.350,00
	VII. Periodificaciones a corto plazo			
	<b>TOTAL PATRIMONIO NETO Y PASIVO (A+B+C)</b>		2.064.878,67	3.189.020,91

Fdo.: El Secretario

Vº Bº El Presidente



**CUENTA DE RESULTADOS ABREVIADA CORRESPONDIENTE AL EJERCICIO TERMINADO EL 31 DE DICIEMBRE 2013**

FUNDACION: AGENCIA ARAGONESA PARA LA INVESTIGACIÓN Y EL DESARROLLO (ARAIID)

Nº CUENTAS		Nota	(Debe) Haber	
			2013	2012
			<b>A) Excedente del ejercicio</b>	
	<b>1. Ingresos de la actividad propia</b>	12	2.338.049,14	2.026.429,86
720	a) Cuotas de asociados y afiliados			
721	b) Aportaciones de usuarios		87.716,36	
722,723	c) Ingresos de promociones, patrocinadores y colaboraciones			
740,747,748	d) Subvenciones, donaciones y legados imputados al excedente del ejercicio		2.250.332,78	2.026.429,86
728	e) Reintegro de ayudas y asignaciones			
700, 701, 702, 703, 704, 705, (706), (708), (709)	<b>2. Ventas y otros ingresos de la actividad mercantil</b>			
	<b>3. Gastos por ayudas y otros</b>	11	(37.752,89)	(60.000,00)
(650)	a) Ayudas monetarias		(37.752,89)	(60.000,00)
(651)	b) Ayudas no monetarias			
(653),(654)	c) Gastos por colaboraciones y del órgano de gobierno			
(658)	d) Reintegro de subvenciones, donaciones y legados			
(6930),71*,7930	<b>4. Variación de existencias de productos terminados y en curso de fabricación</b>			
73	<b>5. Trabajos realizados por la entidad para su activo</b>			
(600),(601),(602),6060,6081,6062,6080, 6081,6082,6090,6091,6092,610*,611*,612*, (607),(6931),(6932),(6933),7931,7932,7933	<b>6. Aprovisionamientos</b>	11	(54.583,33)	(38.252,14)
75	<b>7. Otros ingresos de la actividad</b>	11	(2.195.651,37)	(1.862.362,66)
(640),(641),(642),(643),(644),(649),7950	<b>8. Gastos de personal</b>	11	(45.302,04)	(63.823,99)
(62),(631),(634),636,639,(655),(694),(695), 794,7954,(656),(659)	<b>9. Otros gastos de la actividad</b>			
(68)	<b>10. Amortización del inmovilizado</b>	5	(4.211,56)	(9.790,37)
745,746	<b>11. Subvenciones, donaciones y legados de capital traspasados al excedente del ejercicio.</b>	12	2.622,26	7.799,30
7951,7952,7955,7956	<b>12. Exceso de provisiones</b>			
(690),(691),(692),770,771,772,790,791,792, (670),(671),(672)	<b>13. Deterioro y resultado por enajenaciones del inmovilizado</b>			
(678), 778	<b>14. Otros resultados</b>	11	(3.170,21)	
	<b>A.1) EXCEDENTE DE LA ACTIVIDAD (1+2+3+4+5+6+7+8+9+10+11+12+13)</b>		(0,00)	0,00
760,761,762,767,769	<b>14. Ingresos financieros</b>		476,29	2.136,43
(660),(661),(662),(664),(665),(669)	<b>15. Gastos financieros</b>			(20,07)
(663),763	<b>16. Variación de valor razonable en instrumentos financieros</b>			
(668),768	<b>17. Diferencias de cambio</b>			
(666),(667),(673),(675),(696),(697),(698), (699),766,773,775,798,797,798,799	<b>18. Deterioro y resultado por enajenaciones de instrumentos financieros</b>			
	<b>A.2) EXCEDENTE DE LAS OPERACIONES FINANCIERAS (14+15+16+17+18)</b>	3	476,29	2.116,36
	<b>A.3) EXCEDENTE ANTES DE IMPUESTOS (A.1+A.2)</b>	3	476,29	2.116,36
(6300)*,6301*(633),638	<b>19. Impuestos sobre beneficios</b>			
	<b>A.4) Variación de patrimonio neto reconocida en el excedente del ejercicio (A.3+19)</b>	3	476,29	2.116,36
	<b>B) Ingresos y gastos imputados directamente al patrimonio neto</b>			
940,9420	<b>1. Subvenciones recibidas</b>	12	1.202.772,03	1.235.538,12
941,9421	<b>2. Donaciones y legados recibidos</b>			
(800),(89),900,991,992,(810),910,(85),95	<b>3. Otros ingresos y gastos</b>			
(8300)*,8301*(833),834,835,838	<b>4. Efecto impositivo</b>			
	<b>B.1) Variación de patrimonio neto por ingresos y gastos reconocidos directamente en el patrimonio neto (1+2+3+4)</b>	12	1.202.772,03	1.235.538,12
	<b>C) Reclasificaciones al excedente del ejercicio</b>			
(840),(8420)	<b>1. Subvenciones recibidas</b>	12	(2.247.135,04)	(2.023.800,36)
(841),(8421)	<b>2. Donaciones y legados recibidos</b>			
(802),902,993,994,(812),912	<b>3. Otros ingresos y gastos</b>			
8301*(836),(837)	<b>4. Efecto impositivo</b>			
	<b>C.1) Variación de patrimonio neto por reclasificaciones al excedente del ejercicio (1+2+3+4)</b>	12	(2.247.135,04)	(2.023.800,36)
	<b>D) Variaciones de patrimonio neto por ingresos y gastos imputados directamente al patrimonio neto (B.1+C.1)</b>		(1.044.363,01)	(788.262,24)
	<b>E) Ajustes por cambios de criterio</b>			
	<b>F) Ajustes por errores</b>			
	<b>G) Variaciones en la dotación fundacional</b>			
	<b>H) Otras variaciones</b>			
	<b>I) RESULTADO TOTAL, VARIACIÓN DEL PATRIMONIO NETO EN EL EJERCICIO (A.4+D+E+F+G+H)</b>		(1.043.886,72)	(786.145,88)

Fdo.: El Secretario

Vº Bº El Presidente

**MEMORIA ABREVIADA**

**EJERCICIO 2013**

**Fecha cierre 31/12/2013**

**FUNDACIÓN AGENCIA ARAGONESA PARA LA  
INVESTIGACIÓN Y EL DESARROLLO (ARAIID)**

**Nº DE REGISTRO 197(I)**

**C.I.F. G99085797**



## 1. ACTIVIDAD DE LA FUNDACIÓN

1.1 La fundación, según se establece en el artículo 7 de sus estatutos, tiene como fines:

- Desarrollar una política activa de incremento y mejora de los recursos humanos y materiales dedicados a la I+D+i, como factor de desarrollo regional.
- Potenciar la innovación en el territorio de la Comunidad Autónoma como medio para alcanzar un mercado y una economía más competitiva.
- Fomentar la colaboración entre plataformas científico tecnológicas, y en particular los parques científicos tecnológicos, instaladas en la Comunidad Autónoma, como instrumentos para la transferencia de conocimiento y tecnología entre universidades, instituciones de investigación, empresas y mercados.
- Impulsar el establecimiento y realización en el territorio de nuestra Comunidad Autónoma de proyectos o instalaciones en materia de investigación de alcance nacional o internacional.
- Promover el interés de la sociedad aragonesa por la investigación, el desarrollo y la innovación, mediante la divulgación del conocimiento científico y técnico, con especial énfasis en el generado en Aragón, así como su difusión a las empresas e industrias aragonesas, de forma que el apoyo a la innovación se convierta en una de las principales señas de identidad de nuestra Comunidad.
- Establecer colaboraciones científicas y académicas, en la forma que legalmente corresponda, con otras entidades públicas y privadas nacionales e internacionales en las materias propias de su actividad.
- Impulsar el desarrollo de estudios y actuaciones, en el marco de los fines de la Fundación, para la detección de necesidades de I+D+i y su incorporación a los planes y programas de desarrollo regional.
- Evaluar y efectuar el seguimiento de programas científicos y tecnológicos de carácter prioritario.
- Promover plataformas de encuentro, análisis y debate interdisciplinar e intersectorial sobre I+D+i con intervención de las comunidades científica, tecnológica y empresarial aragonesas y de las diversas administraciones públicas, y llevar a cabo acciones de intermediación que faciliten la sinergia entre las mismas.
- Apoyar a las entidades y agentes de I+D+i en la captación de fondos de los programas competitivos internacionales, comunitarios y estatales, y dar asistencia a la preparación de propuestas y búsqueda de socios.

1.2 Las actividades realizadas en el ejercicio han sido:

- Contratación de investigadores e incorporación en Centros de Investigación de Aragón
- Programa ARAID EU (COFUND) de contratación de investigadores e incorporación en Centros de Investigación de Aragón
- Observatorio Aragonés de la Sociedad de la Información
- Estrategia Europea de Recursos Humanos para Investigadores
- Desarrollo de Proyectos de I+D+i para terceros

1.3 La fundación tiene su domicilio en Edificio CEEIARAGON, Calle María de Luna, 11, 1ª planta, 50018 Zaragoza.

1.4 Las actividades se desarrollan en los siguientes lugares: Zaragoza, Huesca y Teruel.

1.5 La moneda funcional en la que se expresan estas Cuentas Anuales es el Euro.

EL SECRETARIO

Vº Bº EL PRESIDENTE

## 2. BASES DE PRESENTACION DE LAS CUENTAS ANUALES

a) Imagen fiel:

Las cuentas anuales se han preparado a partir de los registros contables de la Fundación, presentándose de acuerdo con la legislación mercantil vigente (Plan General Contable aprobado por Real Decreto 1514/2007, de 16 noviembre, por el que se aprueba el Plan General de Contabilidad) y con las Normas de Adaptación del Plan General de Contabilidad a Entidades sin Fines Lucrativos (R.D. 1491/2011, de 24 de Octubre), de forma que muestran la imagen fiel del patrimonio, de la situación financiera y de los resultados de la entidad.

b) Principios contables no obligatorios aplicados:

Las cuentas anuales se han formulado de acuerdo con los principios contables que señalan las normas de adaptación del Plan General de Contabilidad a entidades sin fines de lucro.

c) Aspectos críticos de la valoración y estimación de la incertidumbre:

En el ejercicio que se cierra no hay datos relevantes sobre la estimación de incertidumbre que puedan suponer cambios significativos en el valor de los activos o pasivos del ejercicio siguiente. No hay cambio de estimación contable que sea significativo que afecte al ejercicio actual o que pueda afectar a ejercicios futuros.

No existen dudas razonables sobre el funcionamiento normal de la Organización por lo que las presentes Cuentas Anuales han sido elaboradas bajo el principio de empresa en funcionamiento.

d) Comparación de la información:

Inexistencia de razones excepcionales y causas que impiden la comparación.

e) Agrupación de partidas:

Inexistencia de agrupación de partidas

f) Elementos recogidos en varias partidas:

Inexistencia de elementos recogidos en varias partidas.

g) Cambios en criterios contables:

No ha habido ajustes por cambios en criterios contables realizados en el ejercicio.

h) Corrección de errores:

No ha habido ajustes por corrección de errores realizados en el ejercicio.

## 3. EXCEDENTE DEL EJERCICIO

3.1. Las principales partidas que forman el excedente del ejercicio y sus aspectos significativos son:

El excedente del ejercicio es de 476,29 euros que coincide con el excedente de las operaciones financieras.

  
EL SECRETARIO

  
Vº Bº EL PRESIDENTE

## 3.2. Propuesta de aplicación del excedente:

<b>Base de reparto</b>	<b>Importe</b>
Excedente del ejercicio .....	476,29
Remanente .....	
Reservas voluntarias .....	
Reservas para cumplimiento de fines aplicada en el ejercicio .....	
<b>Total .....</b>	<b>476,29</b>

<b>Aplicación</b>	<b>Importe</b>
A dotación fundacional .....	
A reservas especiales .....	
A reservas voluntarias .....	
A Remanente.....	476,29
A reserva para cumplimiento de fines .....	
A compensación de excedentes negativos de ejercicios anteriores...	
<b>Total .....</b>	<b>476,29</b>

La Fundación destina sus rentas e ingresos al cumplimiento de sus fines.

## 4. NORMAS DE REGISTRO Y VALORACION

a) Inmovilizado intangible:

Se valora por su coste, ya sea este el precio de adquisición o el coste de producción, incluyendo los gastos financieros de las deudas directamente relacionadas con su construcción o montaje, hasta el momento de su puesta en funcionamiento, si el periodo de tiempo para estar en condiciones de uso es superior a un año. Se presentan minorados por la amortización acumulada, y las pérdidas por deterioro, si las hubiera, realizando al cierre de cada ejercicio el correspondiente "test de deterioro".

Los trabajos efectuados por la entidad para su Inmovilizado se valoran por su precio de adquisición o coste de producción.

Los costes de renovación, ampliación o mejora de los bienes de inmovilizado que suponen un aumento de la capacidad productiva o un alargamiento de la vida útil serán capitalizados, mientras que las reparaciones que no dan lugar a una ampliación de la vida útil, y los gastos de mantenimiento serán considerados como gastos del ejercicio.

Los beneficios y pérdidas en ventas son determinados por comparación del precio de venta con los valores contables y son registrados en la cuenta de resultados.

La depreciación experimentada por los elementos del inmovilizado inmaterial es registrada mediante la correspondiente cuenta de Amortización Acumulada que se dota siguiendo el método lineal de acuerdo a la vida útil estimada para cada elemento conforme a los criterios establecidos en la Orden de 12 de mayo de 1993, por la que se aprueba la tabla de coeficientes anuales de amortización, modificada por el Real Decreto 537/1997, de 14 de abril de 1997.

Se indican los criterios contables aplicados en relación con las siguientes partidas:

**Coefficiente de Amortización**

- Aplicaciones informáticas **33 %**

b) Inmovilizado material

Se valora por su coste, ya sea este el precio de adquisición o el coste de producción, incluyendo los gastos financieros de las deudas directamente relacionadas con su construcción o montaje, hasta el momento de su puesta en funcionamiento, si el periodo de tiempo para estar en condiciones de uso es superior a un año. Se presentan minorados por la amortización acumulada, y las pérdidas por deterioro, si las hubiera, realizando al cierre de cada ejercicio el correspondiente "test de deterioro".

Los trabajos efectuados por la entidad para su Inmovilizado se valoran por su precio de adquisición o

EL SECRETARIO

Vº Bº EL PRESIDENTE

coste de producción.

Los costes de renovación, ampliación o mejora de los bienes de inmovilizado que suponen un aumento de la capacidad productiva o un alargamiento de la vida útil serán capitalizados, mientras que las reparaciones que no dan lugar a una ampliación de la vida útil, y los gastos de mantenimiento serán considerados como gastos del ejercicio.

Los beneficios y pérdidas en ventas son determinados por comparación del precio de venta con los valores contables y son registrados en la cuenta de resultados.

La depreciación experimentada por los elementos del inmovilizado material es registrada mediante la correspondiente cuenta de Amortización Acumulada que se dota siguiendo el método lineal de acuerdo a la vida útil estimada para cada elemento conforme a los criterios establecidos en la Orden de 12 de mayo de 1993, por la que se aprueba la tabla de coeficientes anuales de amortización, modificada por el Real Decreto 537/1997, de 14 de abril de 1997.

#### Coeficiente de Amortización

- Mobiliario	10%
- Equipos para procesos informáticos	25%

#### c) Pérdidas por deterioro de valor de los activos no financieros

Los activos que tienen una vida útil indefinida, como es el caso del fondo de comercio, no están sujetos a amortización y se someten anualmente a pruebas de pérdidas por deterioro del valor. Los activos sujetos a amortización se someten a pruebas de pérdidas por deterioro siempre que algún suceso o cambio en las circunstancias indiquen que el valor contable puede no ser recuperable. Se reconoce una pérdida por deterioro por el exceso del valor contable del activo sobre su importe recuperable, entendido éste como el valor razonable del activo menos los costes de venta o el valor en uso, el mayor de los dos. A efectos de evaluar las pérdidas por deterioro del valor, los activos se agrupan al nivel más bajo para el que hay flujos de efectivo identificables por separado (unidades generadoras de efectivo). Los activos no financieros, distintos del fondo de comercio, que hubieran sufrido una pérdida por deterioro se someten a revisiones a cada fecha de balance por si se hubieran producido reversiones de la pérdida.

#### d) Instrumentos financieros:

##### Activos y Pasivos Financieros

La Fundación tiene registrados en el capítulo de instrumentos financieros, aquellos contratos que dan lugar a un activo financiero en una empresa y, simultáneamente, a un pasivo financiero o a un instrumento de patrimonio en otra entidad. Se consideran, por tanto instrumentos financieros, los siguientes:

##### **1.- Activos financieros:**

- Efectivo y otros activos líquidos equivalentes.
- Créditos por operaciones comerciales: clientes y deudores varios.
- Otros activos financieros: tales como depósitos en entidades de crédito, anticipos y créditos al personal, fianzas y depósitos constituidos, dividendos a cobrar y desembolsos exigidos sobre instrumentos de patrimonio propio.

Figuran clasificadas a largo o corto plazo, según su vencimiento sea superior o inferior a doce meses. A efectos de su valoración, se clasifican en "préstamos y partidas a cobrar".

##### Préstamos y partidas a cobrar

Se incluyen en esta categoría:

- a) Créditos por operaciones comerciales.
- b) Otros activos financieros a coste amortizado sin origen comercial: créditos distintos del tráfico comercial, valores representativos de deuda adquiridos, depósitos en entidades de crédito, anticipos y créditos al personal y fianzas y depósitos constituidos.

Se valoran inicialmente por su valor razonable, que salvo evidencia en contrario, será el precio de la

EL SECRETARIO

Vº Bº EL PRESIDENTE

transacción, que equivaldrá al valor razonable de la contraprestación entregada más los costes de transacción que les sean directamente atribuibles.

No obstante lo anterior, los créditos por operaciones comerciales con vencimiento no superior a un año y sin tipo de interés contractual, así como los anticipos y créditos al personal, y las fianzas, cuyo importe se espera recibir en el corto plazo, se valoran por su valor nominal cuando el efecto de no actualizar los flujos de efectivo, no resulta significativo.

La valoración posterior de estos activos se realiza a coste amortizado y los intereses devengados se contabilizan en la cuenta de pérdidas y ganancias, aplicando el método del tipo de interés efectivo. No obstante, los activos con vencimiento no superior a un año que de acuerdo con lo dispuesto anteriormente, se valoran inicialmente por su valor nominal, continúan valorándose por dicho importe, salvo que se hubieran deteriorado.

Al cierre de ejercicio, se efectúan las correcciones valorativas necesarias, si existe evidencia objetiva de que el valor de un activo financiero se ha deteriorado.

Las correcciones valorativas por deterioro, así como su reversión cuando el importe de dicha pérdida disminuya, se reconocen como gasto o ingreso, respectivamente, en las cuentas de resultados.

#### Intereses recibidos de activos financieros

Los devengados con posterioridad al momento de adquisición se reconocen como ingresos en la cuenta de pérdidas y ganancias de acuerdo con el método del tipo de interés efectivo.

En la valoración inicial de los activos financieros, se registran de forma independiente, atendiendo a su vencimiento, el importe de los intereses explícitos devengados y no vencidos en dicho momento, entendiéndose como tales, aquellos que se obtienen de aplicar el tipo de interés contractual del instrumento financiero.

#### Baja de activos financieros

Los activos financieros son dados de baja cuando expiran los derechos derivados de los mismos, o se ha cedido su titularidad habiéndose desprendido de los riesgos y beneficios significativos inherentes a la propiedad del activo.

#### **2.- Pasivos financieros:**

- Débitos por operaciones comerciales: proveedores y acreedores varios.
- Otros pasivos financieros: deudas con terceros, tales como los préstamos y créditos financieros recibidos de personas o empresas que no sean entidades de crédito incluidos los surgidos en la compra de activos no corrientes, fianzas y depósitos recibidos y desembolsos exigidos por terceros sobre participaciones.

Figuran clasificadas a largo o corto plazo, según su vencimiento sea superior o inferior a doce meses. A efectos de su valoración se clasifican en "débitos y partidas a pagar".

#### Débitos y partidas a pagar

- a) Débitos por operaciones comerciales.
- b) Débitos por operaciones no comerciales.

Se valoran inicialmente por su valor razonable, que, salvo evidencia en contrario, será el precio de la transacción, que equivaldrá al valor razonable de la contraprestación recibida ajustando los costes de transacción que les son directamente atribuibles.

No obstante lo anterior, los débitos por operaciones comerciales con vencimiento no superior a un año y que no tienen tipo de interés contractual, así como las fianzas cuyo importe se espera pagar en el corto plazo, se valoran por su valor nominal cuando el efecto de no actualizar los flujos de efectivo no es significativo.

Con posterioridad, se valoran a coste amortizado, registrando en la cuenta de pérdidas y ganancias los intereses devengados, aplicando el método del tipo de interés efectivo.

Los débitos comerciales con vencimiento no superior al año que de acuerdo con lo dispuesto anteriormente, hayan sido valorados inicialmente por su valor nominal, continúan valorándose por dicho importe.

#### Baja de pasivos financieros

Son dados de baja cuando la obligación se ha extinguido. La diferencia entre el valor el libros del pasivo financiero y la contraprestación pagada se reconoce en la cuenta de pérdidas y ganancias del

EL SECRETARIO

VºBº EL PRESIDENTE

ejercicio en que tiene lugar.

e) Créditos y débitos por la actividad propia

Los créditos por la actividad propia: son los derechos de cobro que se originan en el desarrollo de la actividad propia frente a los beneficiarios, usuarios, patrocinadores y afiliados.

Débitos por la actividad propia: son las obligaciones que se originan por la concesión de ayudas y otras asignaciones a los beneficiarios de la entidad en cumplimiento de los fines propios.

Las cuotas, donativos y otras ayudas similares, procedentes de patrocinadores, afiliados u otros deudores, con vencimiento a corto plazo, originarán un derecho de cobro que se contabilizará por su valor nominal. Si el vencimiento supera el citado plazo, se reconocerán por su valor actual. La diferencia entre el valor actual y el nominal del crédito se registrará como un ingreso financiero en la cuenta de resultados de acuerdo con el criterio del coste amortizado.

Los préstamos concedidos en el ejercicio de la actividad propia a tipo de interés cero o por debajo del interés de mercado se contabilizarán por su valor razonable. La diferencia entre el valor razonable y el importe entregado se reconocerá, en el momento inicial, como un gasto en la cuenta de resultados de acuerdo con su naturaleza. Después de su reconocimiento inicial, la reversión del descuento practicado se contabilizará como un ingreso financiero en la cuenta de resultados.

Al menos al cierre del ejercicio, deberán efectuarse las correcciones valorativas necesarias siempre que exista evidencia objetiva de que se ha producido un deterioro de valor en estos activos. A tal efecto serán de aplicación los criterios recogidos en la norma de registro y valoración décima comprendida en la segunda parte de este Plan de Contabilidad de entidades sin fines lucrativos para reconocer el deterioro de los activos financieros que se contabilizan aplicando el criterio del coste amortizado.

f) Ley 15/2010, de 5 de julio

Las especificaciones con las que se ha elaborado la información a incorporar en la presente memoria de las Cuentas anuales en relación con los aplazamientos de pago a proveedores en operaciones comerciales son las siguientes:

-Total pagos del ejercicio: importe total de pagos realizados a los proveedores en el ejercicio, distinguiendo los que han excedido el límite legal de aplazamiento y los pagos dentro del plazo legal máximo.

-Importe del saldo pendiente de pago a proveedores, que al cierre del ejercicio acumula un aplazamiento superior al plazo legal de pago al 31 de diciembre de 2012 y 2013.

-Proveedores: acreedores comerciales incluidos en el pasivo corriente del Balance por deudas con suministradores de bienes o servicios.

-Quedan fuera del ámbito de información los proveedores de inmovilizado y los acreedores por arrendamiento financiero.

-Quedan fuera del ámbito de información las partidas correspondientes a tasas, cánones, indemnizaciones, etc., por no ser transacciones comerciales.

g) Impuestos sobre beneficios:

La Fundación está sujeta a la Ley 49/2002, de 23 de Diciembre.

h) Ingresos y gastos:

Como criterio general, la imputación de ingresos y gastos a la cuenta de resultados se efectúa en función de la corriente real que los mismos representan, con independencia del momento en que se produce la corriente monetaria o financiera derivada de ellos.

i) Elementos patrimoniales de naturaleza medioambiental:

Durante el presente ejercicio no se ha incurrido en gastos extraordinarios derivados de actuaciones medioambientales. No hay tampoco costes extraordinarios por conceptos medioambientales.

EL SECRETARIO

Vº Bº EL PRESIDENTE

No existe riesgo y costes de carácter medioambiental que resulte necesario cubrir con las correspondientes provisiones. Igualmente no existen contingencias abiertas relacionadas con la protección y mejora de medioambiente, así como tampoco existen compromisos de inversiones futuras en materia de medioambiente ni compensaciones pendientes de recibir al respecto. La fundación no ha recibido subvenciones de naturaleza medio ambiental ni ingresos como consecuencia de actividades relacionadas con el medio ambiente.

j) Gastos de personal:

No hay compromiso de plan de pensiones con el personal de la fundación.

k) Subvenciones, donaciones y legados:

Las subvenciones, donaciones y legados no reintegrables que se reciben para el cumplimiento de los fines de la actividad de la Fundación y que no afectan a bienes del inmovilizado se reconocen como ingresos en el ejercicio y se imputan al resultado de forma correlacionada con los gastos derivados de la subvención, donación o legado. Se valoran por el valor razonable del importe concedido.

Las subvenciones, donaciones y legados que se conceden para asegurar una rentabilidad mínima o compensar los déficit de explotación se imputan como ingresos del ejercicio en el que se conceden, salvo si se destinan a financiar déficit de explotación de ejercicios futuros, en cuyo caso se imputan en dichos ejercicios. Cuando se conceden para financiar gastos específicos se imputan como ingresos en el mismo ejercicio en el que se devengan los gastos que estén financiando. Cuando se concedan para adquirir activos o cancelar pasivos, se imputan como ingresos del ejercicio en proporción a la dotación a la amortización efectuada en ese periodo para los citados elementos o, en su caso, cuando se produzca su enajenación, corrección valorativa por deterioro o baja en balance.

Las subvenciones, donaciones y legados que tengan carácter de reintegrables se registrarán como pasivos de la sociedad hasta que adquieran la condición de no reintegrables.

La Fundación solicita y recibe subvenciones de la Administración Pública para la financiación de las actividades fundacionales y de los gastos generales generados por el desarrollo de la actividad, así como, de los gastos de capital. En el 2013, ARAID ha recibido subvenciones del Gobierno de Aragón, del Instituto Aragonés de Ciencias de la Salud, de la Obra Social de IBERCAJA y de distintos Centros de Investigación, tal y como se detalla en el cuadro del punto 12 de la memoria. En el momento de la concesión, las subvenciones se llevan a la cuenta 132.

## 5. INMOVILIZADO MATERIAL, INTANGIBLE E INVERSIONES INMOBILIARIAS.

5.1. El movimiento de cada una de estas partidas, durante el ejercicio, ha sido el siguiente:

	Saldo inicial	Entradas	Salidas	Saldo final
Inmovilizado material	26.177,77	0	0	26.177,77
Inmovilizado intangible	31.295,99	0	0	31.295,99
<b>TOTALES</b>	<b>57.473,76</b>	<b>0</b>	<b>0</b>	<b>57.473,76</b>

Amortizaciones:

	Saldo inicial	Entradas	Salidas	Saldo final
Inmovilizado material	12.893,57	3.952,35	0	16.845,92
Inmovilizado intangible	31.036,78	259,21	0	31.295,99
<b>TOTALES</b>	<b>43.930,35</b>	<b>4.211,56</b>	<b>0</b>	<b>48.141,91</b>

La Fundación no ha llevado a cabo, ni durante el ejercicio actual ni el anterior, revalorizaciones ni deterioros de elementos recogidos en los epígrafes de Inmovilizado.

EL SECRETARIO

Vº Eº EL PRESIDENTE

Así mismo, la Fundación no tiene Bienes del Patrimonio Histórico, ni compromisos firmes de venta ni de compra de inmovilizados, ni activos cedidos a terceros o por terceros.

La Fundación tiene, a 31 de diciembre de 2013, un compromiso firme de compra de un intangible con la Universidad de Zaragoza para la realización del proyecto "Desarrollo de un sistema de gestión curricular on line", según se establece en el contrato firmado el 4 de noviembre de 2013 entre la Universidad de Zaragoza y la Fundación ARAID por importe de 8.947,95 euros.

## 6. ACTIVOS FINANCIEROS

Clases ->	Instrumentos financieros a corto plazo						Total	
	Instrumentos de patrimonio		Valores representativos de deuda		Créditos. Derivados. Otros			
	2013	2012	2013	2012	2013	2012	2013	2012
Categorías v								
Activos a valor razonable con cambios en cuenta de resultados								
Inversiones mantenidas hasta el vencimiento								
Préstamos y partidas a cobrar					2.055.546,82	3.175.477,50	2.055.546,82	3.175.477,50
Derivados de cobertura								
<b>TOTAL</b>					<b>2.055.546,82</b>	<b>3.175.477,50</b>	<b>2.055.546,82</b>	<b>3.175.477,50</b>

Los datos que se muestran en el cuadro anterior, corresponden a:

- Gobierno de Aragón: 1.172.414,37 euros
- Unión Europea: 498.371,23 euros
- Usuarios y otros deudores de la actividad propia: 24.261,38 euros
- Tesorería: 360.499,84 euros.

## 7. PASIVOS FINANCIEROS

Clases ->	Instrumentos financieros a corto plazo						Total	
	Deudas con entidades de crédito		Obligaciones y otros valores negociables		Derivados. Otros			
	2013	2012	2013	2012	2013	2012	2013	2012
Categorías v								
Débitos y partidas a pagar					41.885,06	148.055,38	41.885,06	148.055,38
Pasivos a valor razonable con cambios en cuenta de resultados								
Otros								
<b>TOTAL</b>					<b>41.885,06</b>	<b>148.055,38</b>	<b>41.885,06</b>	<b>148.055,38</b>

Los datos que se muestran en el cuadro anterior corresponden a:

- Acreedores comerciales y otras cuentas a pagar: 21.367,06 euros
- Remuneraciones pendientes de pago: 20.518,00 euros

Información sobre los aplazamientos de pago efectuados a proveedores. Disposición adicional tercera. "Deber de información de la Ley 15/2012, de 5 de julio, que establece que el periodo para 2013 y 2012 son 60 y 75 días respectivamente:

EL SECRETARIO

Vº Bº EL PRESIDENTE



	Pagos realizados y pendientes de pago en la fecha de cierre del balance			
	2013		2012	
	Importe	%	Importe	%
Dentro del plazo máximo legal	86.868,23	100,00	95.743,50	100,00
Resto	500,00			
Total pagos del ejercicio	87.368,23	100,00	95.743,50	100,00
Aplazamientos que a la fecha de cierre sobrepasan el plazo máximo legal	0,00		0,00	

### 8. USUARIOS Y OTROS DEUDORES DE LA ACTIVIDAD PROPIA

	Saldo inicial	Aumentos	Disminuciones	Saldo final
Usuarios entidades del grupo, multigrupo o asociadas				
Otros usuarios	20.993,50	95.926,24	92.658,36	24.261,38
Patrocinadores entidades del grupo, multigrupo o asociadas				
Otros patrocinadores				
Afiliados entidades del grupo, multigrupo o asociadas				
Otros afiliados				
Otros deudores entidades del grupo, multigrupo o asociadas				
Otros deudores				
<b>TOTAL</b>	<b>20.993,50</b>	<b>95.926,24</b>	<b>92.658,36</b>	<b>24.261,38</b>

### 9. FONDOS PROPIOS

Cuadro de movimientos del ejercicio:

Denominación de la cuenta	Saldo inicial	Entradas	Salidas	Saldo final
100. Dotación fundacional	30.000,00			<b>30.000,00</b>
113. Reservas voluntarias				
114. Reservas especiales				
120. Remanente	45.720,90	2.166,36		<b>47.837,26</b>
121. Excedentes negativos de ejercicios anteriores				
129. Excedente del ejercicio	2.116,36	476,29	(2.116,36)	<b>476,29</b>
<b>total ... ..</b>	<b>77.837,26</b>	<b>2.642,65</b>	<b>(2.116,36)</b>	<b>78.313,55</b>

EL SECRETARIO

Vº Bº EL PRESIDENTE

**10. SITUACIÓN FISCAL****10.1. Impuesto sobre beneficios**

La Fundación está acogida a la Ley 49/2002, para entidades sin fines lucrativos.

Resultado contable del ejercicio: 2013			476,29
	<b>Aumentos</b>	<b>Disminuciones</b>	
<b>Impuesto sobre Sociedades.....</b>			
<b>Diferencias permanentes:</b>			
- Resultados exentos.....	2.340.671,40	2.341.147,69	(476,29)
- Otras diferencias.....			
<b>Diferencias temporales:</b>			
- Con origen en el ejercicio.....			
- Con origen en ejercicios anteriores.....			
<b>Compensación de bases impositivas negativas de ejercicios anteriores.....</b>			
<b>BASE IMPONIBLE (RESULTADO FISCAL).....</b>			<b>0</b>

**10.2. Otros tributos**

Importe Otros Tributos: 1.290,21 euros, que corresponden a 793,89 euros por las tasas de solicitud de permiso de residencia y trabajo de dos investigadores a contratar y 496,32 euros por la cuota de IRPF de las becarias del Observatorio.

**11. INGRESOS Y GASTOS**

Desglose de la partida 3.a) de la cuenta de resultados "Ayudas monetarias", distinguiendo por actividades e incluyendo los reintegros:

	Importe
Dotación arranque Investigadores ARAIDEU en UNIZAR	20.000
Dotación arranque Investigadores ARAIDEU en CUD	8.000
Dotación arranque Investigadores ARAIDEU en CSIC	2.000
Dotación arranque Investigadores ARAIDEU en IACS	4.000
Dotación arranque Investigadores ARAIDEU en CEFCA	4.000
Dotación arranque Investigadores ARAIDEU en Zeta Amaltea	1.652,89
Devolución Dotación arranque Investigadores ARAIDEU en CUD	(1.900)
<b>TOTAL</b>	<b>37.752,89</b>

EL SECRETARIO

Vº Bº EL PRESIDENTE

Detalle de la partida 6. de la cuenta de resultados "Aprovisionamientos":

	Compras nacionales	Adquisiciones intracomunitarias	Importaciones	Variación existencias
Bienes destinados a la actividad	52.279,17	2.304,16		
Materias primas y otras mat.consum.				

Detalle de la partida 8 de la cuenta de resultados "Gastos de personal":

	Importe
Sueldos y salarios	1.706.929,56
S.S. a cargo de la empresa	488.721,81
Dotaciones para pensiones	0
Indemnizaciones	0
Otras cargas sociales	0
<b>TOTAL</b>	<b>2.195.651,37</b>

Detalle de la partida 9 de la cuenta de resultados "Otros gastos de la actividad".

	Importe
Reparaciones y conservación	3.343,21
Servicios de profesionales independientes	27.803,79
Servicios bancarios y similares	41,13
Publicidad, propaganda y relac. Pcas.	500,00
Otros servicios	12.049,83
Otros tributos	1.564,08
Otros gastos de gestión	0,00
Correcciones por deterioro de créditos	0,00
Fallidos	0,00
<b>TOTAL</b>	<b>45.302,04</b>

Detalle de la partida 14 de la cuenta de resultados "Otros resultados".

Importe Otros Resultados: 3.170,21 euros, que corresponden a 2.250,94 por el IVA no presentado en 2010 correspondiente a facturas extranjeras, 576,18 euros por la sanción emitida por Hacienda y 343,09 por los intereses de demora.

EL SECRETARIO

Vº Bº EL PRESIDENTE

**12. SUBVENCIONES, DONACIONES Y LEGADOS**

Detalle de las subvenciones, donaciones y legados recibidas en el ejercicio y de las recibidas en ejercicios anteriores que no fueron totalmente imputadas a resultados:

Año concesión	Órgano/Entidad concedente	Finalidad	Importe Total concedido	Imputado a resultados ejercicios anteriores	Imputado a resultados del ejercicio	Pendiente de imputar	
2007	DGA	Equipos y aplicaciones	12.000,00	11.863,03	136,97	0,00	
2010	DGA	Mobiliario	5.219,38	1.163,46	521,94	3.533,98	
2010	IBERCAJA	Aplicación	13.000,00	12.870,00	130,00	0,00	
2010	MICINN (ZCAM)	Equipos	7.333,38	4.806,17	1.833,35	693,86	
2011	DGA	Contratación de investigadores Observatorio	1.680.000,00	1.394.782,33	285.217,67	0,00	
2012	DGA	Contratación de investigadores Observatorio	1.060.000,01	0,00	1.060.000,01	0,00	
2013	DGA	Contratación de investigadores	920.000	0,00	254.590,26	665.409,74	
2010	COMISION EUROPEA	Contratación de investigadores	1.561.046,40	265.687,22	340.574,42	954.784,76	
2013	CUD	Proyecto I+D	108.213,28	0,00	108.213,28	0,00	
2012	CEFCA	Proyecto I+D	12.672,00	7.749,85	4.922,15	0,00	
2013	CEFCA	Proyecto I+D	53.877	0,00	38.513,67	15.363,33	
2012	UNIZAR	Proyecto I+D	186.850,00	2.113,59	130.577,26	54.159,15	
2013	UNIZAR	Proyecto I+D	113.931,75	0,00	15.154,06	98.777,69	
2013	IACS	Proyecto I+D	6.750,00	0,00	6.750,00	0,00	
<b>TOTALES</b>					1.701.035,65	2.247.135,04	1.792.722,51

Así mismo en el ejercicio se han reconocido subvenciones por formación en el empleo por importe de 5.820 euros.

Análisis de las partidas de balance:

	Saldo inicial	Entradas	Salidas	Imputado a resultados	Saldo final
Subvenciones	2.837.085,52	1.202.772,03		2.247.135,04	1.792.722,51

EL SECRETARIO

Vº Bº EL PRESIDENTE

**13. ACTIVIDAD DE LA ENTIDAD. APLICACIÓN DE ELEMENTOS PATRIMONIALES A FINES PROPIOS.**

**13.1. Actividad de la entidad**

**I. Actividades realizadas**

**ACTIVIDAD 1**

**A) Identificación.**

Denominación de la actividad	Contratación de investigadores e incorporación en Centros de Investigación de Aragón
Tipo de actividad	Propia
Identificación de la actividad por sectores	I+D+i
Lugar desarrollo de la actividad	Aragón

**Descripción detallada de la actividad realizada.**

La incorporación de investigadores de prestigio a los centros de investigación de Aragón que, como actividad básica, ha llevado a cabo la Fundación desde 2006, representa un claro avance en el propósito gubernamental de hacer de Aragón una Comunidad atractiva y estable para la investigación y la generación de conocimiento, ofreciendo a los investigadores sistemas viables de desarrollo profesional.

ARAID está incidiendo muy positivamente en nuestro sector de investigación desde el momento en que facilita una gestión mas ágil y flexible de los fondos dirigidos a la I+D y atrae investigadores capaces de liderar líneas estratégicas, proporcionándoles el entorno mas adecuado y atractivo a su actividad. Desde 2006 hasta 2013 se han lanzado 8 convocatorias (4 de ellas corresponden al programa ARAID EU-COFUND) y hemos conseguido captar un total de 58 investigadores de gran potencialidad en sus respectivas áreas de conocimiento. Su presencia y actividad están reforzando la producción científica de muchos centros de investigación aragoneses, al tiempo que se han mejorado las capacidades de colaboración con instituciones y centros de I+D que, de manera creciente, comparten con nosotros sus planes estratégicos.

Debido a la situación económica actual y a las restricciones presupuestarias, ARAID no puede seguir incorporando investigadores de manera estable como venía haciendo hasta ahora, siendo la única opción a través de las Convocatorias ARAID Europe, cofinanciadas por la Comisión Europea a través del programa COFUND (Ver actividad 2).

El número de investigadores incorporados por ARAID a los diferentes Centros de Investigación en Aragón se detalla en el siguiente cuadro:

	Contratados	Bajas	Total
Conv. 2006	5	0	5
Conv. 2007	15	6	9
Conv. 2008	7	3	4
Conv. 2009	4	2	2
	<b>31</b>	<b>11</b>	<b>20</b>

EL SECRETARIO

Vº Bº EL PRESIDENTE

**B) Recursos humanos empleados en la actividad.**

Tipo	Número		Nº horas / año	
	Previsto	Realizado	Previsto	Realizado
Personal asalariado	24	24	46.118	44.521
Personal con contrato de servicios	0	0	0	0
Personal voluntario	7	7	0	75

**C) Beneficiarios o usuarios de la actividad.**

Tipo	Número	
	Previsto	Realizado
Personas físicas (Investigadores contratados)	21	21
Personas jurídicas (Centros de Investigación)	6	6

**D) Recursos económicos empleados en la actividad.**

Gastos / Inversiones	Importe	
	Previsto	Realizado
Gastos por ayudas y otros		
a) Ayudas monetarias		
b) Ayudas no monetarias		
c) Gastos por colaboraciones y órganos de gobierno		
Aprovisionamientos	0,00	5.713,01
Gastos de personal	1.471.145,34	1.462.315,49
Otros gastos de explotación	0,00	17.296,18
Amortización del inmovilizado	0,00	0,00
<b>Subtotal gastos</b>	<b>1.471.145,34</b>	<b>1.485.324,68</b>
Adquisiciones inmovilizado (excepto Bienes Patrimonio Histórico)		
<b>Subtotal recursos</b>	<b>0,00</b>	
<b>TOTAL</b>	<b>1.471.145,34</b>	<b>1.485.324,68</b>

**E) Objetivos e indicadores de la actividad.**

La actividad que recoge el Plan de actuación 2013, corresponde al Programa ARAID EU (COFUND) (Actividad 2)

**ACTIVIDAD 2****A) Identificación.**

Denominación de la actividad	Programa ARAID EU (COFUND): Contratación de investigadores e incorporación en Centros de Investigación de Aragón
Tipo de actividad	Propia
Identificación de la actividad por sectores	I+D+i
Lugar desarrollo de la actividad	Aragón

EL SECRETARIO

Vº Bº EL PRESIDENTE

**Descripción detallada de la actividad realizada.**

La Comisión Europea nos concedió en 2010 el proyecto ARAID EU para la contratación de investigadores y su incorporación en centros de investigación de Aragón dentro de la Convocatoria FP7-PEOPLE-COFUND-2008. Este proyecto permitía incorporar en 4 años 24 investigadores con una financiación europea de 40% del importe de los contratos realizados durante un periodo de 2 años.

El 6 de junio de 2013 la Research Executive Agency de la Comisión Europea nos autorizó la modificación de la duración del proyecto de 4 a 5 años, con fecha de finalización en agosto de 2015, lo que permitía lanzar una 4ª convocatoria para contratar un máximo de 4 investigadores.

La convocatoria se publicó el 27 de diciembre de 2013 y el plazo de recepción de solicitudes finaliza el 28 de febrero de 2014

	Contratados	Bajas	Total
Conv. 2010	7	1	6
Conv. 2011	0	0	0
Conv. 2012	15	2	13
Conv. 2013	6	0	6
	<b>28</b>	<b>3</b>	<b>25</b>

**B) Recursos humanos empleados en la actividad.**

Tipo	Número		Nº horas / año	
	Previsto	Realizado	Previsto	Realizado
Personal asalariado	29	24	30.745	30.675
Personal con contrato de servicios	1	1	656	572
Personal voluntario	7	7	150	75

**C) Beneficiarios o usuarios de la actividad.**

Tipo	Número	
	Previsto	Realizado
Personas físicas (Investigadores contratados)	29	27
Personas jurídicas (Centros de Investigación)	9	7

**D) Recursos económicos empleados en la actividad.**

Gastos / Inversiones	Importe	
	Previsto	Realizado
Gastos por ayudas y otros	0,00	37.752,89
a) Ayudas monetarias	0,00	37.752,89
b) Ayudas no monetarias		
c) Gastos por colaboraciones y órganos de gobierno		
Aprovisionamientos	1.500,00	19.450,00
Gastos de personal	802.415,04	644.970,04
Otros gastos de explotación	25.744,00	13.878,73
Amortización del inmovilizado	3.735,00	259,21
Deterioro y resultado por enajenación de inmovilizado		
<b>Subtotal gastos</b>	<b>833.394,04</b>	<b>716.310,87</b>
Adquisiciones inmovilizado (excepto Bienes Patrimonio Histórico)		
<b>Subtotal recursos</b>	<b>0,00</b>	<b>0,00</b>
<b>TOTAL</b>	<b>833.394,04</b>	<b>716.310,87</b>

EL SECRETARIO

Vº Bº EL PRESIDENTE

## E) Objetivos e indicadores de la actividad.

Objetivo	Indicador	Cuantificación	
		Previsto	Realizado
Investigadores contratados	Nº Investigadores contratados	6-10	6
Solicitudes recibidas	Nº Solicitudes recibidas	16	11

## ACTIVIDAD 3

## A) Identificación.

Denominación de la actividad	Observatorio Aragonés de la Sociedad de la Información
Tipo de actividad	Propia
Identificación de la actividad por sectores	I+D+i
Lugar desarrollo de la actividad	Aragón

## Descripción detallada de la actividad realizada.

En 2013 el Gobierno de Aragón adjudicó a la Universidad de Zaragoza (Laboratorio Jurídico Empresarial) el contrato para el servicio "Estudios del Observatorio Aragonés de la Sociedad de la Información para el año 2013". ARAID llegó a un acuerdo con la Universidad de Zaragoza para poner a disposición de la misma a tres encuestadores por un periodo de dos meses. Dichos encuestadores se encontraban vinculados a ARAID por una beca tramitada a través de Universa.

## B) Recursos humanos empleados en la actividad.

Tipo	Número		Nº horas / año	
	Previsto	Realizado	Previsto	Realizado
Personal asalariado	0	3	0	960

## C) Beneficiarios o usuarios de la actividad.

La sociedad aragonesa en general, particulares, empresas y administración.

## D) Recursos económicos empleados en la actividad.

Gastos / Inversiones	Importe	
	Previsto	Realizado
Aprovisionamientos	0,00	7.008,32
Gastos de personal		
Otros gastos de explotación		
Amortización del inmovilizado	0,00	521,94
Gastos financieros		
<b>Subtotal gastos</b>	<b>0,00</b>	<b>7.530,26</b>
Adquisiciones inmovilizado (excepto Bienes Patrimonio Histórico)		
<b>Subtotal recursos</b>	<b>0,00</b>	<b>0,00</b>
<b>TOTAL</b>	<b>0,00</b>	<b>7.530,26</b>

EL SECRETARIO

Vº Bº EL PRESIDENTE



**E) Objetivos e indicadores de la actividad.**

Esta actividad no estaba prevista en el Plan de actuación de 2013

**ACTIVIDAD 4****A) Identificación.**

Denominación de la actividad	Estrategia Europea de Recursos Humanos para Investigadores
Tipo de actividad	Propia
Identificación de la actividad por sectores	I+D+i
Lugar desarrollo de la actividad	Aragón

**Descripción detallada de la actividad realizada.**

La Carta Europea del Investigador y el Código de Conducta, son dos documentos, dirigidos tanto a los investigadores como las Instituciones de investigación y Organizaciones de financiación, considerados como elementos clave en la política de la Unión Europea para hacer de la investigación una carrera atractiva, esencial en su estrategia para estimular la economía y el crecimiento del empleo.

La Estrategia Europea de Recursos Humanos para Investigadores, es una herramienta que ayuda a las Instituciones y entidades financiadoras a aplicar los principios de la Carta y del Código en la actividad diaria, lo que las convierte en más atractivas para los investigadores que buscan una nueva Institución o localización para su proyecto de investigación.

El logo de "Excelencia en Investigación de Recursos Humanos", identifica las Instituciones y Organizaciones como proveedores y partidarios de un ambiente estimulante y favorable de trabajo en la investigación. Además de transmitir una contratación justa con procedimientos de evaluación transparentes, el logo aumenta la visibilidad como Instituciones de promoción activa del sistema regional o nacional de investigación y/o del Espacio Europeo de Investigación en general como un destino atractivo para los investigadores de todo el mundo.

En 2013 ARAID ha llevado a cabo un análisis interno de acuerdo con un modelo estándar que agrupa los 40 principios de la Carta y el Código de conducta en 4 áreas y con el fin de ser transparente e involucrar a todo el personal se ha realizado una encuesta que ha permitido seleccionar los puntos de mayor interés para los Investigadores ARAID. Con los resultados obtenidos ARAID ha elaborado su propia estrategia de recursos humanos que incluye un plan de acción concreto. En 2014 está prevista la aprobación, implantación y presentación del Plan a la UE para solicitar el logo.

El 10 de octubre de 2013 ARAID organizó en Zaragoza una reunión con diferentes Instituciones de varias cohortes o interesadas en la Estrategia de Recursos Humanos. A la misma asistieron un total de 12 Instituciones con el objetivo de poner en común el estado de situación, coordinación de actividades e información para la obtención del logo.

**B) Recursos humanos empleados en la actividad.**

Tipo	Número		Nº horas / año	
	Previsto	Realizado	Previsto	Realizado
Personal asalariado	2	2	175	176
Personal con contrato de servicios	1	1	87	176

EL SECRETARIO

Vº Bº EL PRESIDENTE

## C) Beneficiarios o usuarios de la actividad.

Tipo	Número	
	Previsto	Realizado
Personas físicas (Investigadores contratados)	50	48
Personas jurídicas (Centros de Investigación)	9	8

## D) Recursos económicos empleados en la actividad.

Gastos / Inversiones	Importe	
	Previsto	Realizado
Aprovisionamientos		
Gastos de personal	5.528,31	5.568,75
Otros gastos de explotación	52,00	135,64
Amortización del inmovilizado		
Gastos financieros		
<b>Subtotal gastos</b>	<b>5.580,31</b>	<b>5.704,39</b>
Adquisiciones inmovilizado (excepto Bienes Patrimonio Histórico)		
<b>Subtotal recursos</b>	<b>0,00</b>	<b>0,00</b>
<b>TOTAL</b>	<b>5.580,31</b>	<b>5.704,39</b>

## E) Objetivos e indicadores de la actividad.

Objetivo	Indicador	Cuantificación	
		Previsto	Realizado
Logo excelencia investigadora	Logo excelencia investigadora	Si	Pendiente

## ACTIVIDAD 5

## A) Identificación.

Denominación de la actividad	Desarrollo de Proyectos de I+D+i para terceros
Tipo de actividad	Propia
Identificación de la actividad por sectores	I+D+i
Lugar desarrollo de la actividad	Aragón

## Descripción detallada de la actividad realizada.

## 1. Proyecto CONTSEM

El proyecto CONTSEM (Optimización de la contratación pública mediante la utilización de técnicas semánticas), se presentó por el Investigador ARAID Dr. José Félix Muñoz dentro de la Convocatoria 2012 del Ministerio de Industria, Comercio y Turismo-Sección Estratégica de Telecomunicaciones y Sociedad de la Información. En el mismo participa la empresa iASoft y la Universidad de Zaragoza y el importe total de la ayuda asciende a 415.158,10 (23% Subvención y resto crédito). A ARAID le corresponde 76.008 euros y la duración del proyecto es de 2 años, finalizando en diciembre de 2014.

El proyecto propone incorporar técnicas semánticas a las herramientas utilizadas por las Administraciones Públicas y dentro de estas, en particular, por las Administraciones locales, en los procesos de contratación y, en particular, al perfil del contratante.

EL SECRETARIO

Vº Bº EL PRESIDENTE

El proyecto desarrollará dos acciones principales:  
 - Implementar herramientas semánticas en la plataforma de contratación desarrollada por iASoft, para auxiliar a los usuarios, mejorar la gestión del catálogo de productos y servicios, y etiquetar los documentos generados.  
 - Etiquetar semánticamente el contenido del perfil del contratante, mediante una ontología que se basará en un estándar europeo, el Vocabulario Común de Contratos Públicos (CPV).

**2. Proyecto Plataforma GOBIERNO ABIERTO**

El proyecto Plataforma Gobierno Abierto: GobiernoAbierto.zaragoza.es está liderado por el investigador ARAID Dr. José Félix Muñoz Soro. Se trata de un contrato menor adjudicado por el Ayuntamiento de Zaragoza a ARAID por un importe de 17.350 euros (IVA excluido).

El proyecto pretende crear dentro de la web municipal del Ayuntamiento de Zaragoza un espacio específico dedicado al Gobierno Abierto. Bajo este concepto se integran distintas áreas de interacción con la ciudadanía, como son los datos abiertos, la participación y colaboración, los espacios de participación y la transparencia. El Laboratorio Jurídico-Empresarial de la Universidad de Zaragoza en el Parque Tecnológico Walqa, donde desarrolla su actividad el investigador ARAID, participa fundamentalmente en dos aspectos del proyecto: el primero es la aplicación de las técnicas de la Web Semántica para facilitar el acceso a la información y la participación de la ciudadanía, y el segundo los aspectos jurídicos del acceso a la información de las Administraciones públicas y, especialmente, de la publicación de los datos abiertos.

**3. Contrato con la Universidad Pablo de Olavide**

En 2013 se ha firmado un contrato con la Universidad Pablo de Olavide para la realización, por parte del Departamento de Biología Molecular e Ingeniería Bioquímica, de diversas tareas de investigación dentro de la línea de receptividad endometrial con el objeto de finalizar cinco proyectos liderados por el Doctor Horcajadas.

La duración del contrato será hasta el 30 de septiembre de 2014 y supone un coste de 18.000 euros.

Se pretende finalizar os siguientes proyectos de investigación:

- Metabólica de los medios condicionados de células epiteliales
- Diálogo embrión y endometrio por medio del CD45 y glicodelina
- Control del RNA mitocondrial en endometriosis
- Expresión de las apolipoproteínas en el endometrio
- Expresión de receptores de hormonas durante la decidualización de las células estromales de endometrio

**B) Recursos humanos empleados en la actividad.**

Tipo	Número		Nº horas / año	
	Previsto	Realizado	Previsto	Realizado
Personal asalariado	2	4	104	2.617
Personal con contrato de servicios	1	0	2.112	0

**C) Beneficiarios o usuarios de la actividad.**

Tipo	Número	
	Previsto	Realizado
Personas físicas	0	0
Personas jurídicas	4	4

**D) Recursos económicos empleados en la actividad.**

Gastos / Inversiones	Importe	
	Previsto	Realizado
Aprovisionamientos	0,00	22.412,00
Gastos de personal	47.112,00	45.746,21
Otros gastos de explotación	6.469,00	1.625,97
Amortización del inmovilizado		

EL SECRETARIO

Vº Bº EL PRESIDENTE

Gastos financieros		
<b>Subtotal gastos</b>	<b>53.581,00</b>	<b>69.784,18</b>
Adquisiciones inmovilizado (excepto Bienes Patrimonio Histórico)		
<b>Subtotal recursos</b>	<b>0,00</b>	<b>0,00</b>
<b>TOTAL</b>	<b>53.581,00</b>	<b>69.784,18</b>

## E) Objetivos e indicadores de la actividad.

Objetivo	Indicador	Cuantificación	
		Previsto	Realizado
Finalización del proyecto	Finalización del proyecto	Si	Pendiente



EL SECRETARIO




Vº Bº EL PRESIDENTE


## II. Recursos económicos totales empleados por la entidad.

GASTOS / INVERSIONES	Actividad 1	Actividad 2	Actividad 3	Actividad 4	Actividad 5	Total actividades	No imputados a las actividades	TOTAL
Gastos por ayudas y otros		37.752,89				37.752,89		37.752,89
a) Ayudas monetarias		37.752,89				37.752,89		37.752,89
b) Ayudas no monetarias								
c) Gastos por colaboraciones y órganos de gobierno								
Variación de existencias de productos terminados y en curso de fabricación								
Aprovisionamientos	5.713,01	19.450,00	7.008,32		22.412,00	54.583,33		54.583,33
Gastos de personal	1.462.315,49	644.970,04		5.568,75	45.746,21	2.158.600,49	37.050,88	2.195.651,37
Otros gastos de explotación	17.296,18	13.878,73		135,64	1.625,97	32.936,52	15.535,73	48.472,25
Amortización del inmovilizado		259,21	521,94			781,15	3.430,41	4.211,56
Deterioro y resultado por enajenación de inmovilizado								
Gastos financieros								
Variaciones de valor razonable en instrumentos financieros								
Diferencias de cambio								
Deterioro y resultado por enajenaciones de instrumentos financieros								
<b>Subtotal gastos</b>	<b>1.485.324,68</b>	<b>716.310,87</b>	<b>7.530,26</b>	<b>5.704,39</b>	<b>69.784,18</b>	<b>2.284.654,38</b>	<b>56.017,02</b>	<b>2.340.671,40</b>
Adquisición inmovilizado (excepto Bienes Patrimonio Histórico)								
<b>Subtotal inversiones</b>								
<b>TOTAL RECURSOS EMPLEADOS</b>	<b>1.485.324,68</b>	<b>716.310,87</b>	<b>7.530,26</b>	<b>5.704,39</b>	<b>69.784,18</b>	<b>2.284.654,38</b>	<b>56.017,02</b>	<b>2.340.671,40</b>

EL SECRETARIO



Vº Bº EL PRESIDENTE



**III. Recursos económicos totales obtenidos por la entidad.****A. Ingresos obtenidos por la entidad**

<b>INGRESOS</b>	<b>Previsto</b>	<b>Realizado</b>
Rentas y otros ingresos derivados del patrimonio		
Ventas y Prestación de servicios de las actividades propias	55.350,00	87.716,36
Ingresos ordinarios de las actividades mercantiles		
Subvenciones del sector público	1.243.750,00	1.920.382,36
Aportaciones privadas	0,00	
Otros tipos de ingresos	1.104.346,00	332.572,68
<b>TOTAL RECURSOS OBTENIDOS</b>	<b>2.403.446,00</b>	<b>2.340.671,40</b>

**IV. Convenios de colaboración con otras entidades**

<b>Descripción</b>	<b>Ingresos</b>	<b>Gastos</b>	<b>No produce corriente de bienes y servicios</b>
Adenda 4/2012 al Anexo del Convenio de colaboración entre ARAID y el Instituto Aragonés de Ciencias de la Salud (I+CS) para el desarrollo de actuaciones de investigación	20.000,00		
Convenio de colaboración entre ARAID, Universidad de Zaragoza, Universidad Pública de Navarra y Campus de Excelencia Internacional del Valle del Ebro "Campus Iberus"	95.000,00		
Convenio de colaboración entre ARAID y la Fundación Centro de Estudios de Física del Cosmos de Aragón (CEFCA) para el desarrollo de Líneas de Investigación	53.877,00		
Convenio de colaboración entre ARAID y el Centro Universitario de la Defensa de Zaragoza (CUD)	108.213,28		
Convenio de colaboración entre ARAID y Zeta Amaltea, S.L.	11.350,00		
Adenda al Convenio de colaboración entre ARAID y la Universidad de Zaragoza para mejorar gestión y facilitar colaboración en la participación de proyectos y contratos de I+D			X

**V. Desviaciones entre plan de actuación y datos realizados**

No existen desviaciones relevantes entre el plan de actuación y los datos realizados. Tal y como se detalla en el mismo, pueden surgir programas y actividades no previstas que se cubrirían con las disponibilidades financieras y remanentes de ejercicios anteriores.

**13.2. Aplicación de elementos patrimoniales a fines propios.**

- a) Los bienes y derechos que forman parte de la dotación y las restricciones a las que se encuentran sometidos, en su caso, se detallan a continuación:

Los bienes y derechos vinculados de forma permanente a los fines fundacionales mediante declaración expresa y las restricciones a las que se encuentran sometidos, se detallan a continuación:

EL SECRETARIO

Vº Bº EL PRESIDENTE

En el artículo 6º de los Estatutos de la Fundación ARAID, se establece que el objeto de la fundación es impulsar la investigación, el desarrollo científico-tecnológico y la innovación como factores de desarrollo regional, dentro de los objetivos de política institucional propuesta por el Gobierno de Aragón

En el artículo 9º de los citados estatutos, regulador del régimen patrimonial, se establece que "la Fundación destinara el patrimonio y sus rentas al cumplimiento de los fines fundacionales.

Al cumplimiento de los mismos se destinará, al menos, el 70 por 100 de los resultados de las explotaciones económicas que se desarrollen y de los ingresos que se obtengan, en los términos previstos por la legislación vigente.

El plazo para el cumplimiento de esta obligación será el comprendido entre el inicio del ejercicio en que se hayan obtenido y los cuatro años siguientes al cierre del mismo.



EL SECRETARIO



Vº Bº EL PRESIDENTE

b) Destino de rentas e ingresos:

Ejercicio	RESULTADO CONTABLE (1)	AJUSTES NEGATIVOS (2)	AJUSTES POSITIVOS (3)	BASE DE CÁLCULO (1)-(2)+(3)	RENTA A DESTINAR (Acordada por el Patronato)		RECURSOS DESTINADOS A FINES (GASTOS + INVERSIONES)	APLICACIÓN DE LOS RECURSOS DESTINADOS EN CUMPLIMIENTO DE SUS FINES *						
					%	Importe		N-4	N-3	N-2	N-1	N	IMPORTE PENDIENTE	
2008	18.853,42		936.567,19	955.420,61	98,34	939.570,00	939.570,00							
2009	2.344,17		1.635.940,41	1.638.284,58	101,22	1.658.302,22	1.658.302,22							
2010	1.174,24		1.922.282,92	1.923.457,16	100,23	1.927.965,78	1.927.965,78							
2011	792,1		1.977.097,02	1.977.889,12	99,41	1.966.234,96	1.966.234,96							
2012	2.116,36		2.027.629,70	2.029.746,06	99,41	2.017.839,33	2.017.839,33							
2013	476,29		2.338.566,19	2.339.042,48	99,80	2.334.354,63	2.334.354,63							
TOTAL														

EL SECRETARIO

Vº Bº EL PRESIDENTE




**AJUSTES POSITIVOS DEL RESULTADO CONTABLE**

A) Gastos de las actividades desarrolladas para el cumplimiento de fines		Importe
Conceptos de gasto		
Gastos de la actividad propia (comunes+ específicos)		2.334.354,63
Pérdidas por deterioro de inmovilizado afecto a la actividad propia		
Dotación a la amortización		4.211,56
<b>SUBTOTAL</b>		<b>2.338.566,19</b>

B) Ingresos imputados directamente al patrimonio neto por cambio de criterios contables, subsanación de errores de ejercicios anteriores o cambios de criterios contables		
Nº de cuenta	Partida del patrimonio neto	Detalle de la operación
		Importe
<b>SUBTOTAL</b>		

<b>TOTAL AJUSTES POSITIVOS DEL RESULTADO CONTABLE</b>	<b>2.338.566,19</b>
---	---------------------

EL SECRETARIO




Vº Bº EL PRESIDENTE




Seguimiento de inversiones destinadas al cumplimiento de los fines fundacionales:

Detalle de la inversión	Adquisición		Forma de financiación			Inversiones computadas como cumplimiento de fines		
	Fecha	Valor de adquisición	Recursos propios	Subvención, donación o legado	Préstamo	Importe hasta el ejercicio 2012	Importe en el ejercicio 2013	Importe pendiente
206 Aplic. Informáticas	16/05/2006	5.280,00	5.280,00			5.280,00	0,00	0,00
217 Equipos	19/06/2006	1.150,98	1.150,98			1.150,98	0,00	0,00
217 Equipos	16/01/2008	251,72		251,72		251,72	0,00	0,00
206 Aplic. Informáticas	27/11/2008	4.999,99		4.999,99		4.999,99	0,00	0,00
206 Aplic. Informáticas	27/05/2009	5.000,00		5.000,00		5.000,00	0,00	0,00
216 Mobiliario	28/05/2009	2.663,00	2.663,00			957,22	266,3	1.439,48
217 Equipos	17/02/2009	764,44		764,44		739,21	25,23	0,00
217 Equipos	08/06/2009	764,44		764,44		681,12	83,32	0,00
217 Equipos	08/07/2009	261,8	42,39	219,41		227,9	33,9	0,00
216 Mobiliario	06/10/2009	4.766,79	4.766,79			1542,32	476,67	2.747,80
206 Aplic. Informáticas	10/11/2009	13.000,00		13.000,00		13.000,00	0,00	0,00
206 Aplic. Informáticas	25/03/2010	3.016,00	3.016			2756,79	259,21	0,00
217 Equipos	12/04/2010	5.835,96		5.835,96		3.969,25	1.458,99	407,72
217 Equipos	06/10/2010	1.497,42		1.497,42		836,915	374,36	286,15
217 Equipos	17/09/2010	473,18	473,18			270,625	118,3	84,26
217 Equipos	29/10/2010	707,53	707,53			384,2925	176,88	146,36
216 Mobiliario	08/10/2010	5.148,58		5.148,58		1148,208	514,86	3.485,51
216 Mobiliario	05/11/2010	70,8		70,8		15,25	7,08	48,47
216 Mobiliario	29/03/2011	258,81	258,81			45,52	25,88	187,41
217 Equipos	11/04/2011	1.562,32	1.562,32			673,04	390,58	498,70
<b>TOTALES</b>		<b>57.473,76</b>	<b>19.921,00</b>	<b>37.552,76</b>		<b>43.930,35</b>	<b>4.211,56</b>	<b>9.331,85</b>

EL SECRETARIO



VºBº EL PRESIDENTE



## RECURSOS DESTINADOS EN EL EJERCICIO A CUMPLIMIENTO DE FINES

RECURSOS	IMPORTE
1. Gastos de las actividades desarrolladas en cumplimiento de fines (sin amortización ni correcciones por deterioro)	2.334.354,63
2. Inversiones realizadas en actividades desarrolladas en cumplimiento de fines	
<b>TOTAL RECURSOS DESTINADOS EN EL EJERCICIO (1)+(2)</b>	<b>2.334.354,63</b>

## RECURSOS APLICADOS EN EL EJERCICIO

1. Gastos en cumplimiento de fines	IMPORTE		
	Fondos propios	Subvenciones, donaciones y legados	Deuda
	2.334.354,63		
2. Inversiones en cumplimiento de fines (2.1 + 2.2)			
2.1. Realizadas en el ejercicio			
2.2. Procedentes de ejercicios anteriores			
a) Deudas canceladas en el ejercicio incurridas en ejercicios anteriores			
b) Imputación de subvenciones, donaciones y legados de capital procedentes de ejercicios anteriores		2.622,26	
<b>TOTAL (1 + 2)</b>		<b>2.336.976,89</b>	

No se han devengado en el ejercicio Gastos por la Administración de los bienes y derechos que integran el patrimonio de la Fundación.

## 14. OTRA INFORMACIÓN

## 1. Cambios en el órgano de gobierno, dirección y representación.

Los miembros del Patronato de la Fundación no han devengado en el ejercicio de referencia sueldos, o remuneraciones de ningún tipo.

La Fundación no ha concedido anticipo o crédito alguno ni ha contraído obligaciones en materia de pensiones de de seguros de vida respecto de los miembros actuales o antiguos del Patronato

El Patronato de la Fundación Agencia Aragonesa para la Investigación y el Desarrollo, en adelante ARAID, a fecha 31 de Diciembre de 2013, tiene la siguiente composición:

- Presidente: D. Arturo Aliaga López
- Vicepresidente: D. Miguel Ángel García Muro
- Vocales: D<sup>a</sup>. Cristina San Román Gil, D. José María García López, D. Víctor Orera Clemente, D. Jesús Santamaría Ramiro.
- Secretario del Patronato: D. Juan Francisco Burillo Jiménez

A lo largo del 2013 el Patronato de la Fundación celebró conforme a lo señalado estatutariamente las siguientes reuniones de Patronato:

- Sesión 1/2013 de 11 de febrero: En la misma se debate la situación financiera y perspectivas del Programa ARAID y el Presidente insta a la Dirección de ARAID a concluir el proceso de



EL SECRETARIO



Vº Bº EL PRESIDENTE 27

evaluación de los investigadores COFUND que concluyen contrato y, en función del resultado de la misma, estabilizar sólo aquellos que hubieran obtenido puntuaciones altas o excelentes.

- Sesión 2/2013 de 13 de Junio: Se aprueban las Cuentas Anuales de 2012, el Plan de Actuación del 2013 y el Código de Conducta. También se hace entrega a los miembros del patronato de un borrador del Plan Estratégico 2013-2019 de ARAID.

- Sesión 3/2013 de 27 de Noviembre: Aprobación de candidatos seleccionados en la 4ª convocatoria ARAID EU. El patronato aprueba la finalización del contrato del Director del ZCAM, prevista para el 31 de enero de 2014. Se aprueba el Plan de Actuación 2014 y la continuidad de AUREN como auditores para los próximos 3 años.


2. Número medio de personas empleadas en el curso del ejercicio, expresado por categorías, indicando aquellas con discapacidad mayor o igual al 33%.


Categoría	2013		Total
	Hombre	Mujer	
Investigador	27	11	38
Dirección		1	1
Secretaria		1	1
Administración		1	1
<b>Total</b>	<b>27</b>	<b>14</b>	<b>41</b>

Inexistencia de personas con discapacidad mayor o igual al 33%

Se ha cumplido el Código de Conducta de la entidad y no se han producido desviaciones en el mismo.


## 15. INVENTARIO

  
EL SECRETARIO


28  
  
Vº Bº EL PRESIDENTE

FUNDACIÓN: AGENCIA ARAGONESA PARA LA INVESTIGACIÓN Y EL DESARROLLO INVENTARIO AL CIERRE DEL EJERCICIO 2013

BIENES Y DERECHOS						
DESCRIPCIÓN DEL ELEMENTO	FECHA DE ADQUISICIÓN	VALOR CONTABLE TOTAL	OTRAS VALORACIONES REALIZADAS	AMORTIZACIONES, DETERIORO Y OTRAS PARTIDAS COMPENSADORAS	CARGAS Y GRAVÁMENES	OTRAS CIRCUNSTANCIAS
<b>INMOVILIZADO MATERIAL</b>						
<b>Otros Inmovilizados materiales</b>						
Ordenador HP NX8220	19/06/2006	1.150,98		- 1.150,98 €		
Monitor HP L1950	16/01/2008	251,72		- 251,72 €		
Mobiliario Dirección	28/05/2009	2.663,00		- 1.223,52 €		
Ordenador HPDC7800	17/02/2009	764,44		- 764,44 €		
Ordenador HPDC7900	08/06/2009	764,44		- 764,44 €		
Impresora HPC1515N	08/07/2009	261,80		- 261,80 €		
Mobiliario Dirección	06/10/2009	4.766,79		- 2.018,99 €		
Equipos ZCAM	12/04/2010	5.835,96		- 5.428,24 €		
Macbook ZCAM	06/10/2010	1.497,42		- 1.211,28 €		
HP Mini 5102	17/09/2010	473,18		- 388,93 €		
HP Compaq 8100 elite	29/10/2010	707,53		- 561,17 €		
Mobiliario Observatorio	08/10/2010	5.148,58		- 1.663,07 €		
Mobiliario Observatorio	05/11/2010	70,80		- 22,33 €		
Mobiliario Administración	29/03/2011	258,81		- 71,40 €		
Equipos Observatorio	11/04/2011	1.562,32		- 1.063,62 €		
<b>Inmovilizaciones materiales en curso</b>						
(Descripción)						
<b>INMOVILIZADO INTANGIBLE</b>						
<b>Aplicaciones informáticas</b>						
Portal Aragón I+D	16/05/2006	5.280,00		- 5.280,00 €		
Intranet	27/11/2008	4.999,99		- 4.999,99 €		
Intranet	27/05/2009	5.000,00		- 5.000,00 €		
Catálogo Oferta Tecnológica	10/11/2009	13.000,00		- 13.000,00 €		
Aplicación informática para convocatoria	25/03/2010	3.016,00		- 3.016,00 €		
<b>Otro inmovilizado intangible</b>						
(Descripción)						
<b>BIENES DEL PATRIMONIO HISTÓRICO</b>						
<b>INVERSIONES INMOBILIARIAS</b>						



Fdo.: El Secretario




VºBº El Presidente

FUNDACIÓN: AGENCIA ARAGONESA PARA LA INVESTIGACIÓN Y EL DESARROLLO

INVENTARIO AL CIERRE DEL EJERCICIO 2013

BIENES Y DERECHOS						
DESCRIPCIÓN DEL ELEMENTO	FECHA DE ADQUISICIÓN	VALOR CONTABLE TOTAL	OTRAS VALORACIONES REALIZADAS	AMORTIZACIONES, DETERIORO Y OTRAS PARTIDAS COMPENSADORAS	CARGAS Y GRAVÁMENES	OTRAS CIRCUNSTANCIAS
<b>INVERSIÓN FINANCIERA A LARGO EN ENTIDADES DEL GRUPO Y ASOCIADAS</b>						
<b>OTRAS INVERSIONES FINANCIERAS A LARGO</b>						
<b>EXISTENCIAS</b>						
<b>USUARIOS Y OTROS DEUDORES DE LA ACTIVIDAD PROPIA</b>						
Usuarios y otros deudores de la actividad propia		24.261,38 €				
<b>DEUDORES COMERCIALES Y OTRAS CUENTAS A COBRAR</b>						
Hacienda pública deudor por subvenciones concedidas		1.670.786,60 €				
<b>INVERSIONES EN EMPRESAS Y ENTIDADES DEL GRUPO Y ASOCIADAS A C/P</b>						
<b>INVERSIONES FINANCIERAS A CORTO PLAZO</b>						
<b>EFFECTIVO Y OTROS ACTIVOS LÍQUIDOS EQUIVALENTES</b>						
Ibercaja		322.718,12 €				
Cajates		37.781,72 €				



Fdo.: El Secretario



VºBº El Presidente

FUNDACIÓN: AGENCIA ARAGONESA PARA LA INVESTIGACIÓN Y EL DESARROLLO INVENTARIO AL CIERRE DEL EJERCICIO 2013

DEUDAS						
	DESCRIPCIÓN DE LA DEUDA	FECHA DE FORMALIZACIÓN	VALOR NOMINAL	VALOR DE REEMBOLSO	IMPORTE AMORTIZADOS O DEVUELTOS	INTERESES SATISFECHOS
A LARGO PLAZO	DEUDAS CON ENTIDADES DE CRÉDITO					
	ACREEDORES POR ARRENDAMIENTOS FINANCIEROS					
	DEUDAS CON ENTIDADES DEL GRUPO Y ASOCIADAS					
	PROVEEDORES DE INMOVILIZADO					
	POR SUBVENCIONES REINTEGRABLES					
	POR FIANZAS, GARANTÍAS Y DEPÓSITOS RECIBIDOS					
	OTRAS DEUDAS					
	DEUDAS A CORTO PLAZO					
	DEUDAS CON EMPRESAS Y ENTIDADES DEL GRUPO Y ASOCIADAS A C/P					
	BENEFICIARIOS-ACREEDORES					
	ACREEDORES COMERCIALES Y OTRAS CUENTAS A PAGAR					
	Acreedores por prestaciones de servicios		21.367,06 €			
	Remuneraciones pendientes de pago		20.518,00 €			
	Hacienda pública acreedor por conceptos fiscales		99.874,51 €			
	Organismos de la seguridad social acreedores		45.075,68 €			
	POR SUBVENCIONES REINTEGRABLES					
	POR FIANZAS, GARANTÍAS Y DEPÓSITOS RECIBIDOS					
	OTRAS DEUDAS					
	Periodificaciones a corto plazo		7.007,36 €			

Fdo.: El Secretario

VºBº El Presidente

## INFORME ANUAL SOBRE EL CUMPLIMIENTO DEL CODIGO DE CONDUCTA: EJERCICIO 2013

El Código de Conducta de la Fundación Agencia Aragonesa para la Investigación y el Desarrollo (ARAID) fue aprobado en la reunión del Patronato de la citada entidad, en fecha 13 de junio de 2013, de acuerdo con lo establecido en el Acuerdo de la Comisión Nacional del Mercado de Valores de 20 de noviembre de 2003, con una vigencia indefinida.


En el citado Código se establecieron una serie de medidas de obligatorio cumplimiento que han sido observadas durante el ejercicio 2013:

- Las personas que decidieron las inversiones financieras temporales cuentan con suficientes conocimientos técnicos.
- Para la selección de las inversiones financieras temporales, se valoraron en todos los casos la seguridad, rentabilidad y liquidez.
- Se ha evitado la realización de operaciones que respondan a un uso meramente especulativo de los recursos temporales.

En 2013 no se han realizado inversiones.

Según lo anteriormente mencionado se observa que se ha cumplido el Código de Conducta de la entidad y que no se han producido desviaciones en el mismo que sean susceptibles de recogerse en este informe.

Y para que así conste firma la presente en Zaragoza a 2 de junio de 2014.

Vº Bº  
  
EL PRESIDENTE

  
EL SECRETARIO



## CERTIFICADO DE APROBACIÓN DE LAS CUENTAS ANUALES

**FUNDACIÓN: AGENCIA ARAGONESA PARA LA INVESTIGACIÓN Y EL DESARROLLO (ARAID)**

**EJERCICIO:** 01/01/2013 – 31/12/2013

Don Juan Francisco Burillo Jiménez, en su calidad de Secretario del Patronato de la Fundación Agencia Aragonesa para la Investigación y el Desarrollo (ARAID), inscrita en el Registro de Fundaciones de la Comunidad Autónoma de Aragón con número 197 (I),

### CERTIFICA:

1º) Que con fecha 2 de junio de 2014, debidamente convocado al efecto, se celebró reunión del Patronato, a la que asistieron los siguientes patronos (I):

1. D. Arturo Aliaga López
2. D<sup>a</sup> Cristian San Román Gil
3. D. Víctor Orera Clemente
4. D. Jesús Santamaría Ramiro

Se adjunta hoja de firmas de todos los asistentes.

2º) Que en dicha reunión se adoptó por unanimidad de los asistentes el acuerdo de APROBAR LAS CUENTAS ANUALES correspondientes al ejercicio 2013, cerrado el 31 de diciembre de 2013, según consta en el acta.

3º) Que se adoptó el acuerdo de destinar en el ejercicio a los fines fundacionales, recursos en forma de gasto e inversiones directamente asociadas a las actividades desarrolladas en cumplimiento de fines, según se detalla en la Nota de la Memoria relativa a la aplicación de elementos patrimoniales a fines propios, elaborada en la forma determinada en el artículo 32 del Reglamento de Fundaciones de competencia estatal, aprobado por Real Decreto 1337/2005, de 11 de diciembre.


4º) Que igualmente se aprobó en dicha reunión la propuesta de aplicación del excedente en la forma establecida en la Nota 3 de la Memoria de conformidad con los criterios que se establecen en el artículo 27 de la Ley 50/2002, de 26 de diciembre, de Fundaciones, desarrollado por el artículo 32 del Reglamento de Fundaciones de Competencia Estatal, aprobado por Real Decreto 1337/2005, de 11 de noviembre.

5º) Que las cuentas anuales aprobadas que se acompañan a esta certificación, están firmadas en todas sus hojas por el Presidente y el Secretario y están compuestas de los siguientes estados: Balance de Situación, Cuenta de Resultados, Memoria de gestión económica (incluyendo la Memoria de actividades fundacionales) e Inventario.

Y para que así conste, expido la presente en Zaragoza, a 2 de junio de 2014.

EL SECRETARIO


Fdo.: D. Juan Francisco Burillo Jiménez



Vº Bº






EL PRESIDENTE

Fdo.: D. Arturo Aliaga López



**HOJA DE FIRMAS DE LOS PATRONOS**

Las cuentas anuales que contiene el presente documento, correspondientes al ejercicio económico 01/01/2013 - 31/12/2013 de la Fundación Agencia Aragonesa para la Investigación y el Desarrollo (ARAIID), han sido aprobadas por el Patronato en la reunión celebrada el día 02/06/2014 y se firman por los patronos **asistentes**:

Firma: 	Firma: 
Nombre y apellidos: <b>ARTURO AUNAGA LOPEZ</b>	Nombre y apellidos: <b>PEDRO CRISTINA SAMODUAN</b>
N.I.F.:	N.I.F.:
Firma: 	Firma: 
Nombre y apellidos: <b>JESUS SANTALUCIA</b>	Nombre y apellidos: <b>M. D. NOE GARCIA</b>
N.I.F.: <b>42044458K</b>	N.I.F.:
Firma: 	Firma:
Nombre y apellidos: <b>VICTOR M. ORERA</b>	Nombre y apellidos:
N.I.F.: <b>17839602E</b>	N.I.F.:
Firma:	Firma:
Nombre y apellidos:	Nombre y apellidos:
N.I.F.:	N.I.F.:
Firma:	Firma:
Nombre y apellidos:	Nombre y apellidos:
N.I.F.:	N.I.F.:
Firma:	Firma:
Nombre y apellidos:	Nombre y apellidos:
N.I.F.:	N.I.F.:

EMPRESA FUNDACION AGENCIA ARAGONESA PARA LA INVESTIGACIÓN Y EL DESARROLLO (ARAID)

EJERCICIO 2013

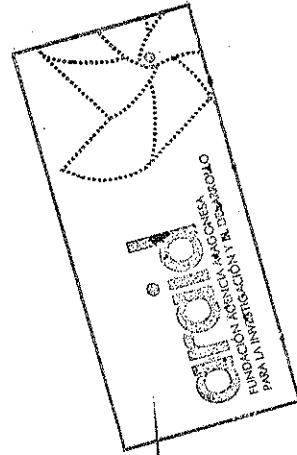
LIQUIDACIÓN DEL PRESUPUESTO DE EXPLOTACIÓN

DEBE	Presupuesto	Realizado	Desviación Euros	HABER	Presupuesto	Realizado	Desviación Euros
REDUCCIÓN DE EXISTENCIAS				AUMENTO DE EXISTENCIAS			
APROVISIONAMIENTOS	0,00	54.583,33	54.583,33	IMPORTE NETO DE LA CIFRA DE NEGOCIOS	0,00	0,00	0,00
GASTOS DE PERSONAL	1.700.941,00	2.195.651,37	494.710,37	Ventas Netas			0,00
Sueldos y salarios	1.290.547,00	1.706.929,56	416.382,56	Prestación de Servicios	0,00	0,00	0,00
Seguridad Social a cargo de la Empresa	410.394,00	488.721,81	78.327,81	INGRESOS ACCESORIO EXPLOTACIÓN	0,00	0,00	0,00
Indemnizaciones			0,00	Arrendamientos			0,00
Aportaciones sistemas compl. pensiones			0,00	Otros ingresos accesorios explotación	977.750,00	2.338.049,14	1.360.299,14
Otros gastos de personal			0,00	SUBVENCIONES EXPLOTACIÓN RECIBIDAS	900.000,00	1.599.807,84	699.807,84
DOTACIONES EJERCICIO AMORTIZACIÓN	3.734,89	4.211,56	476,67	De la Comunidad Autónoma	77.750,00	738.241,30	660.491,30
De inmovilizado material	3.475,68	3.952,35	476,67	Otras Subvenciones Explotación recibidas			0,00
De inmovilizado inmaterial	259,21	259,21	0,00	TRABAJO REALIZADOS PARA INMOVILIZ.			0,00
De gastos de establecimiento			0,00	PROVISIONES APLICADAS	0,00	476,29	476,29
DOTACIÓN A LAS PROVISIONES	0,00	0,00	0,00	INGRESOS FINANCIEROS Y ASIMILADOS			0,00
De existencias			0,00	Dividendos			0,00
De tráfico			0,00	Intereses			0,00
Financieras			0,00	Otros ingresos financieros y asimilados.	0,00	476,29	476,29
Otras dotaciones a las provisiones			0,00				
OTROS GASTOS DE EXPLOTACIÓN	35.000,00	86.225,14	51.225,14				
Servicios exteriores	35.000,00	86.225,14	51.225,14				
Tributos			0,00				
Otros gastos de gestión corriente			0,00				
Dotación al fondo de reversión			0,00				
SUBVENCIONES EXPLOTAC. CONCEDIDAS			0,00				
GASTOS FINANCIEROS Y ASIMILADOS	0,00	0,00	0,00	TOTAL INGRESOS ACTIVIDAD ORDINARIA	977.750,00	2.338.525,43	1.360.775,43
TOTAL GASTOS ACTIVIDAD ORDINARIA	1.739.675,89	2.340.671,40	600.995,51	RTDO ACTIVIDADES ORDINARIAS (PÉRDIDAS)	761.925,89		-761.925,89
RTDO ACTIVIDADES ORDINARIAS (B°)	0,00	-2.145,97	-2.145,97	RESULTADOS EXTRAORDINARIOS POSITIVOS	2.622,25	2.622,26	0,01
RTDO EXTRAORDINARIOS NEGATIVOS			0,00	Beneficio procedente inmovilizado			0,00
Variación provisiones inmovilizado			0,00	Subvenciones capital transferidas ejercicio	2.622,25	2.622,26	0,01
Pérdidas procedentes del inmovilizado			0,00	Ingresos extraordinarios			0,00
Gastos extraordinarios			0,00	Ingresos y beneficios ejercicios anteriores			0,00
Gastos y pérdidas ejercicios anteriores			0,00				
IMPUESTOS			0,00	RESULTADO DEL EJERCICIO (PÉRDIDAS)	759.303,64	0,00	0,00
RESULTADO DEL EJERCICIO (BENEFICIO)	0,00	476,29	476,29				

Zaragoza, a 2 de Junio de 2014

Directora de la Fundación

*Maria Teresa Gálvez Jaques*  
Fdo. María Teresa Gálvez Jaques



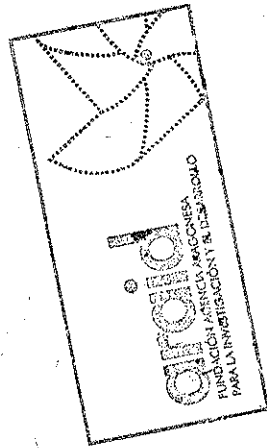
EMPRESA FUNDACION AGENCIA ARAGONESA PARA LA INVESTIGACIÓN Y EL DESARROLLO (ARAID)

LIQUIDACIÓN DEL PRESUPUESTO DE CAPITAL EJERCICIO 2013

APLICACIÓN DE FONDOS	Presupuesto	Realización	Desviación Euros	ORIGEN DE FONDOS	Presupuesto	Realización	Desviación Euros
GASTOS AMORTIZABLES				RECURSOS GENERADOS POR LAS OPERACIONES	-758.191,00	0,00	758.191,00
Gastos establecimiento				Resultado del ejercicio	-759.303,64		759.303,64
Gastos formalización deudas				Amortizaciones	3.734,89		-3.734,89
ADQUISICIÓN DE INMOVILIZADO	0,00	0,00	0,00	Provisiones netas			
Inmovilizado material	0,00	0,00	0,00	Gastos diferidos			
Inmovilizado inmaterial	0,00	0,00	0,00	Ingresos diferidos			
Inmovilizado financiero				Diferencias de cambio negativas			
RENEGOCIACIÓN INVER. FINANC. TEMP.				Diferencias de cambio positivas			
CANCELACIÓN DEUDAS LARGO PLAZO				Pérdidas procedentes Inmovilizado			
TRASPASO A C/P DE DEUDAS A LP				Ganancias procedentes Inmovilizado			
PROVISIONES RIESGOS Y GASTOS				Subvenciones capital transf. al ejercicio	-2.622,25		2.622,25
RECURSOS APLICADOS EN OP. TRÁFICO		2.242.447,19		Ajustes y diferimientos Imp. Sociedades			
Deudas comerciales a largo plazo				Otros recursos generados operaciones			
Traspaso a c/p de créditos comerciales				APORTACIONES DE CAPITAL			
OTROS GASTOS DISTRIBUIR VARIOS EJER.				De la Comunidad Autónoma			
ADQUISICIÓN DE ACCIONES PROPIAS				Otras aportaciones de capital		1.202.772,03	1.202.772,03
REDUCCIONES DE CAPITAL				SUBVENCIONES DE CAPITAL RECIBIDAS	0,00		
DIVIDENDOS Y OTROS REPARTOS DE BENEFICIO				De la Comunidad Autónoma			
VARIACIONES DEL CAPITAL CIRCULANTE	-758.191,00	-1.039.675,16	-281.484,16	Otras subvenciones de capital recibidas			
Var. Positivas del Capital Circulante	0,00	80.255,52		FINANCIACIÓN AJENA A LARGO PLAZO			
Var. Negativas del Capital Circulante	0,00	1.119.930,68		RENEGOCIACIÓN DE DEUDAS A CORTO PLAZO			
				ENAJENACIÓN DE INMOVILIZADO			
				Material			
				Inmaterial			
				Financiero			
				ENAJENACIÓN DE ACCIONES PROPIAS			
				TRASPASO C/P INMOVILIZACIONES FINANCIERAS			
				RECURSOS OBTENIDOS OPERACIONES TRÁFICO			
				Deudas comerciales a largo plazo			
				Traspaso a c/p de créditos comerciales			
				OTROS INGRESOS DISTRIBUIR VARIOS EJERC.			
				Cesión de terrenos			
<b>TOTAL APLICACIONES</b>	<b>-758.191,00</b>	<b>1.202.772,03</b>	<b>1.960.963,03</b>	<b>TOTAL ORIGENES:</b>	<b>-758.191,00</b>	<b>1.202.772,03</b>	<b>1.960.963,03</b>

Zaragoza, a 2 de Junio de 2014  
Directora de la Fundación

Fdo. María Teresa Gálvez Jaques



EMPRESA FUNDACION AGENCIA ARAGONESA PARA LA INVESTIGACIÓN Y EL DESARROLLO (ARAID)

ESTADO DEMOSTRATIVO DE SUBVENCIONES Y TRANSFERENCIAS

EJERCICIO 2013

A) DE EXPLOTACIÓN

	Previsión	Ejecución	Desvío
Gobierno de Aragón	900.000,00 €	900.000,00 €	0,00 €
Cofund	77.750,00 €	0,00 €	-77.750,00 €
Instituto Aragonés de Ciencias de la	0,00 €	26.750,00 €	26.750,00 €
CUD	0,00 €	108.213,28 €	108.213,28 €
CEFCA	0,00 €	53.877,00 €	53.877,00 €
UNIZAR	0,00 €	113.931,75 €	113.931,75 €

Total Subvenciones recibidas	1.202.772,03 €	225.022,03 €
Total Transferencias recibidas	0,00 €	0,00 €
<b>Total</b>	<b>1.202.772,03 €</b>	<b>1.202.772,03 €</b>

Total Subvenciones concedidas	0,00 €	0,00 €
Total Transferencias concedidas	0,00 €	0,00 €
<b>Total</b>	<b>0,00 €</b>	<b>0,00 €</b>

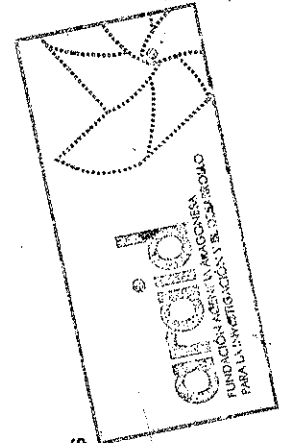
B) DE CAPITAL

Total Subvenciones recibidas	0,00 €	0,00 €
Total Transferencias recibidas	0,00 €	0,00 €
<b>Total</b>	<b>0,00 €</b>	<b>0,00 €</b>

Subvenciones concedidas	0,00 €	0,00 €
Transferencias concedidas	0,00 €	0,00 €
<b>Total</b>	<b>0,00 €</b>	<b>0,00 €</b>

Zaragoza, a 2 de Junio de 2014  
Directora de la Fundación

Fdo. Maria Teresa Gálvez Jaques

EMPRESA FUNDACION AGENCIA ARAGONESA PARA LA INVESTIGACIÓN Y EL DESARROLLO (ARAIID)

ESTADO DE EJECUCIÓN DEL PROGRAMA DE ACTUACIÓN, INVERSIÓN Y FINANCIACIÓN

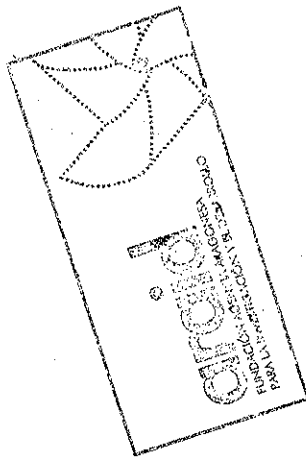
EJERCICIO 2013

No se han programado proyectos de inversión plurianuales

Zaragoza, a 2 de Junio de 2014  
Directora de la Fundación



Edo. Maria Teresa Gaivez Jaques

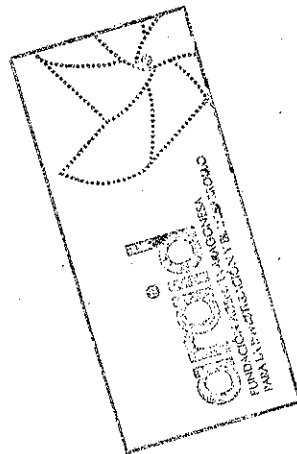


**EMPRESA FUNDACION AGENCIA ARAGONESA PARA LA INVESTIGACIÓN Y EL DESARROLLO (ARAID)**

**ESTADO DEMOSTRATIVO DE LAS APORTACIONES A LA DOTACIÓN FUNDACIONAL**

**EJERCICIO 2013**

<b>Aportante</b>	<b>Importe</b>	<b>Observaciones</b>
Diputación General de Aragón	30.000	Aportación para constituir la Fundación
<b>Total</b>	<u>30.000</u>	



Zaragoza, a 2 de Junio de 2014  
Directora de la Fundación

Fdo. María Teresa Gálvez Jaques

**EMPRESA** FUNDACION AGENCIA ARAGONESA PARA LA INVESTIGACIÓN Y EL DESARROLLO (ARAIID)

**COMPOSICION DEL PATRONATO DE LA FUNDACIÓN**

**EJERCICIO** 2013

**PATRONOS**

Presidente D. Arturo Aliaga López  
Vicepresidente D. Miguel Ángel García Muro  
Vocal D<sup>a</sup>. Cristina San Román Gil  
Vocal D. José María García López  
Vocal D. Víctor Orera Clemente  
Vocal D. Jesús Santamaría Ramiro  
Secretario D. Juan Francisco Burillo Jiménez

Zaragoza, a 2 de Junio de 2014  
Directora de la Fundación

Fdo. María Teresa Gálvez Jaques

