

COMUNICADO

17/02/2017

Impuesto sobre matriculación de vehículos automóviles(*)

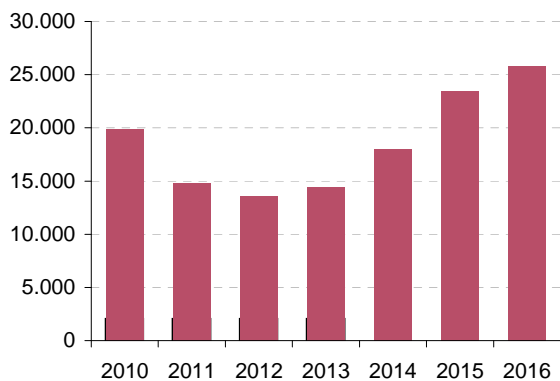
Datos estadísticos. Aragón. Año 2016.

Periodo de referencia de los datos: Serie 2010-2016

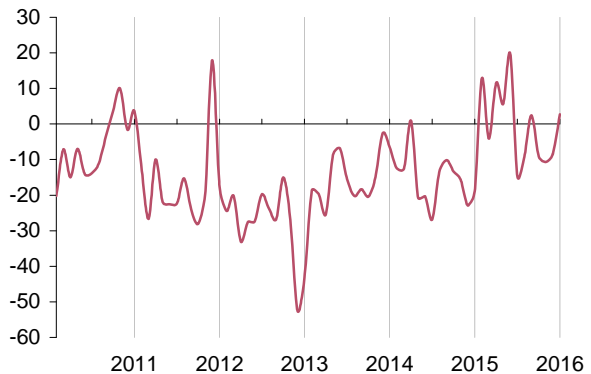
En el año 2016 se matricularon un total de 25.770 vehículos turismos y todoterrenos, con una tasa de variación del 10% respecto al año anterior.

El total de cuotas a ingresar por el impuesto ha sido 8.196.174 euros con una variación interanual del 8,2%. La cuota media a ingresar por vehículo del año 2016 se ha situado en 318 euros, 1,2% menos que en el año anterior.

Evolución del número de matriculaciones de vehículos

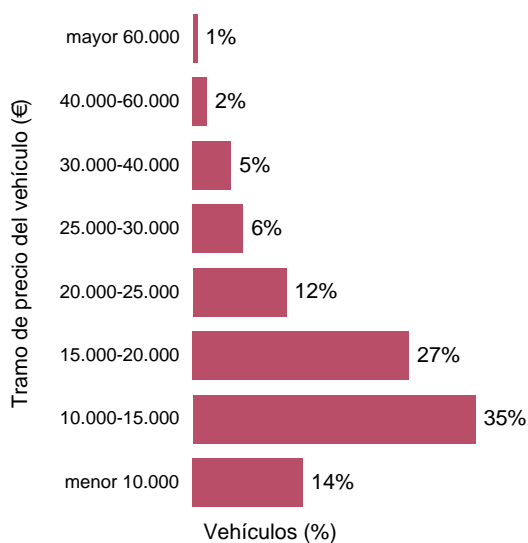


Tasa de variación interanual de la cuota a ingresar por el impuesto

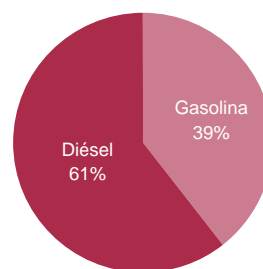


Distribución de los vehículos matriculados en el año 2016

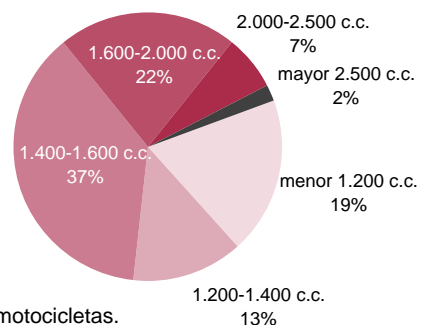
Por valor del vehículo



Por tipo de combustible



Por cilindrada



(*) Incluidos en vehículos automóviles: los turismos y todoterreno, excluidas las motocicletas.

Fuente: Instituto Aragonés de Estadística según Estadística del impuesto de matriculación de 2016, Agencia Tributaria.

[Instituto Aragonés de Estadística / Financieras. Mercantiles. Tributarias / Información tributaria / Estadísticas de impuestos \(IVA, IRPF, Sociedades\)](#)