

COMUNICADO

10/02/2016

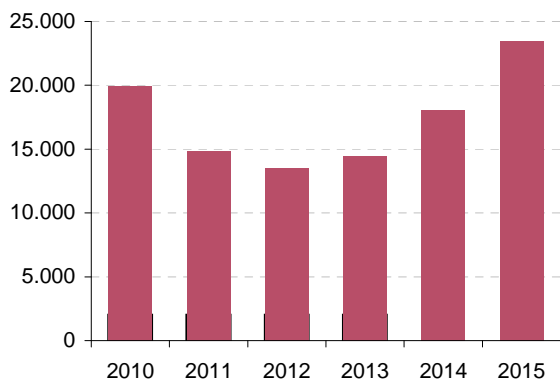
## Impuesto sobre matriculación de vehículos automóviles(\*)

Datos estadísticos. Aragón. Año 2015.

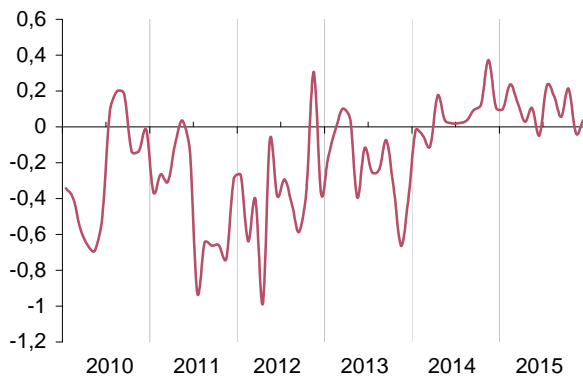
Periodo de referencia de los datos: Serie 2010-2015

En el año 2015 se matricularon un total de 23.488 vehículos turismos y todoterrenos, con una tasa de variación del 30,2% respecto al año anterior. El total de cuotas a ingresar por el impuesto ha sido 7.574.645 euros con una variación interanual del 15,7%. La cuota media a ingresar por vehículo del año 2015 se ha situado en 322 euros, 60 euros menos que el año anterior.

Evolución del número de matriculaciones de vehículos

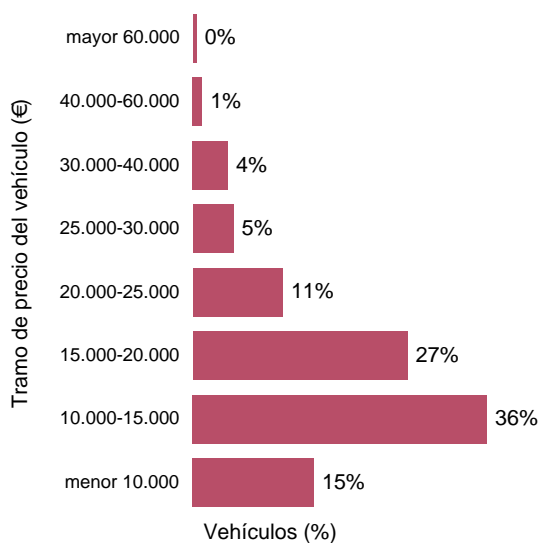


Tasa de variación interanual de la cuota a ingresar por el impuesto

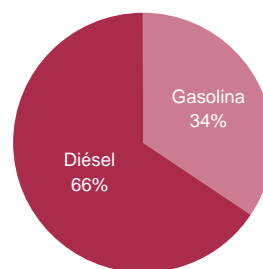


### Distribución de los vehículos matriculados en el año 2015

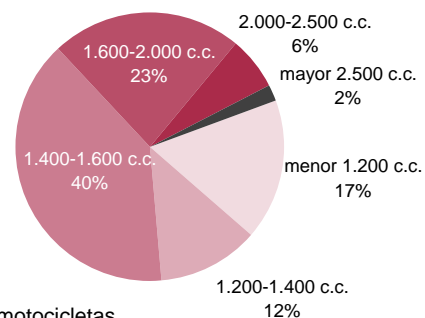
Por valor del vehículo



Por tipo de combustible



Por cilindrada



(\*) Incluidos en vehículos automóviles: los turismos y todoterreno, excluidas las motocicletas.

Fuente: Instituto Aragonés de Estadística según Estadística del impuesto de matriculación de 2015, Agencia Tributaria.

[Instituto Aragonés de Estadística / Financieras. Mercantiles. Tributarias / Información tributaria / Estadísticas de impuestos \(IVA, IRPF, Sociedades\)](#)