

COMUNICADO

28/02/2014

Impuesto sobre matriculación de vehículos automóviles

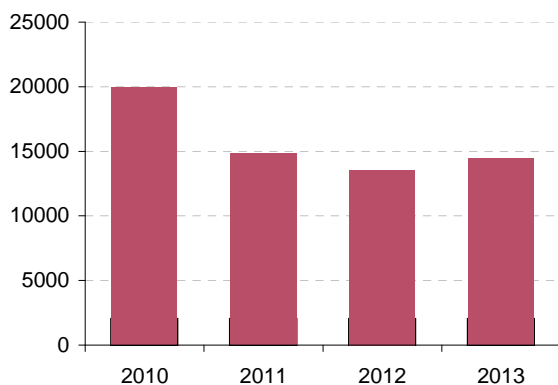
Datos estadísticos. Aragón. Año 2013

Periodo de referencia de los datos: Serie 2010-2013

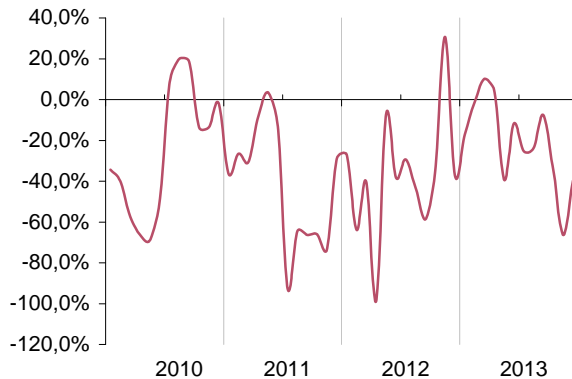
En el año 2013 se matricularon un total de 14.430 vehículos turismos y todoterreno, con una tasa de variación del 6,1% respecto al año anterior.

El total de cuotas a ingresar por el impuesto ha sido 6.526.551 euros con una variación interanual del -25,7%. La cuota media a ingresar por vehículo se ha situado en 452 euros en el año 2013.

Evolución del número de matriculaciones de vehículos.

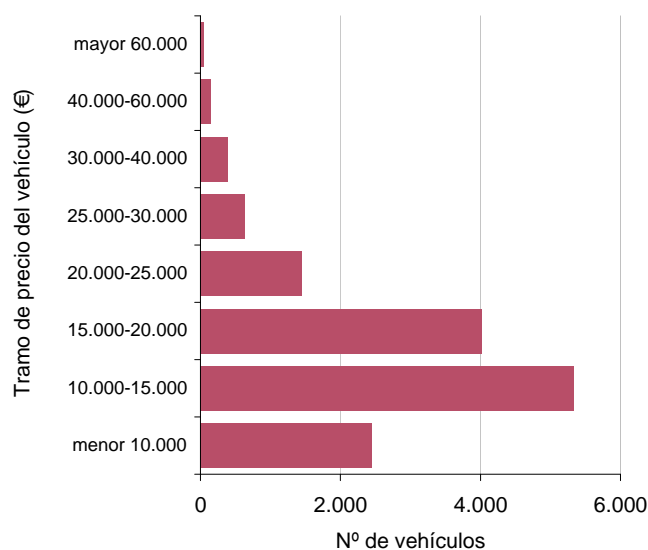


Tasa de variación interanual de la cuota a ingresar por el impuesto.

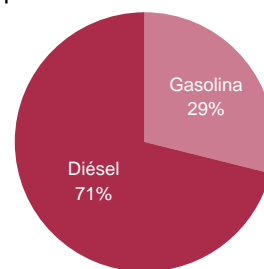


Distribución de los vehículos matriculados en el año 2013.

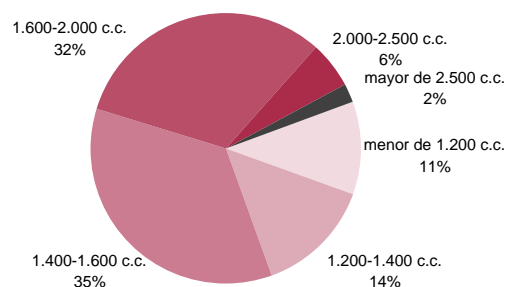
Por valor del vehículo



Por tipo de combustible



Por cilindrada



(*) Incluidos en vehículos: Automóviles turismos y todoterreno, excluidas las motocicletas.

Fuente: IAEST según Estadística del impuesto de matriculación de 2013, Agencia Tributaria.

[Instituto Aragonés de Estadística / Financieras. Mercantiles. Tributarias / Información tributaria / Estadísticas de impuestos \(IVA, IRPF, Sociedades\)](#)