

Sistema de Información Atención Especializada (E.H.A.)

Aragón 2008

Indice

- 1 Portada
- 3 Índice
- 5 Presentación
- 7 Listado de hospitales 2008
- 9 Mapa sanitario de Aragón
- 21 Datos estructurales. Dotación instalada 2008
- 29 Personal 2008
- 37 Cartera de servicios 2008
- 77 Informe actividad 2008
- 79 Aragón. Datos globales
- 83 Aragón por tipología y titularidad
- 87 Actividad por sectores
- 95 CASAR- vista de conjunto
- 97 Hospitales convalecencia – vista de conjunto
- 99 Hospitales Larga estancia – vista de conjunto
- 101 Hospitales privados – vista de conjunto
- 103 Actividad por provincias
- 109 Actividad por titularidad (publico/privado)
- 113 Hospitales públicos. Informe individualizado por centro
- 165 Hospitales privados. Informe individualizado por centro
- 181 **Informe de salud mental:** Hospitales psiquiátricos. Aragón 2008
 - 183 Datos de dotación y actividad (por centro, titularidad y provincia)
 - 184 Datos de personal (por centro, titularidad y provincia)
- 189 Anexo I
 - 191 Marco legal sistemas de información
 - 219 Definición de indicadores

Presentación

La presente publicación recoge la información generada por el Sistema de Información de atención especializada (E.H.A.), durante el año 2008. Tiene el objeto de devolver la información una vez depurada y analizada a las fuentes notificantes, respondiendo al interés que tiene el Departamento de Salud y Consumo, en relación con la bidireccionalidad de los sistemas de información.

Incluimos un informe de la actividad de los hospitales psiquiátricos de la Comunidad Autónoma de Aragón. El sistema de información (Sistema de Información Hospitalario, SIH) de estos centros se rige todavía por la Orden de 10 de julio de 1987 del Departamento de Sanidad, Bienestar Social y Trabajo, en espera se desarrolle en breve plazo el nuevo sistema de información sobre salud mental en nuestra Comunidad Autónoma.

Agradecemos cualquier sugerencia que se nos pueda realizar para mejorar los informes de los próximos años.

El anexo I recoge el marco legal y modo de cálculo de alguno de los indicadores propuestos.

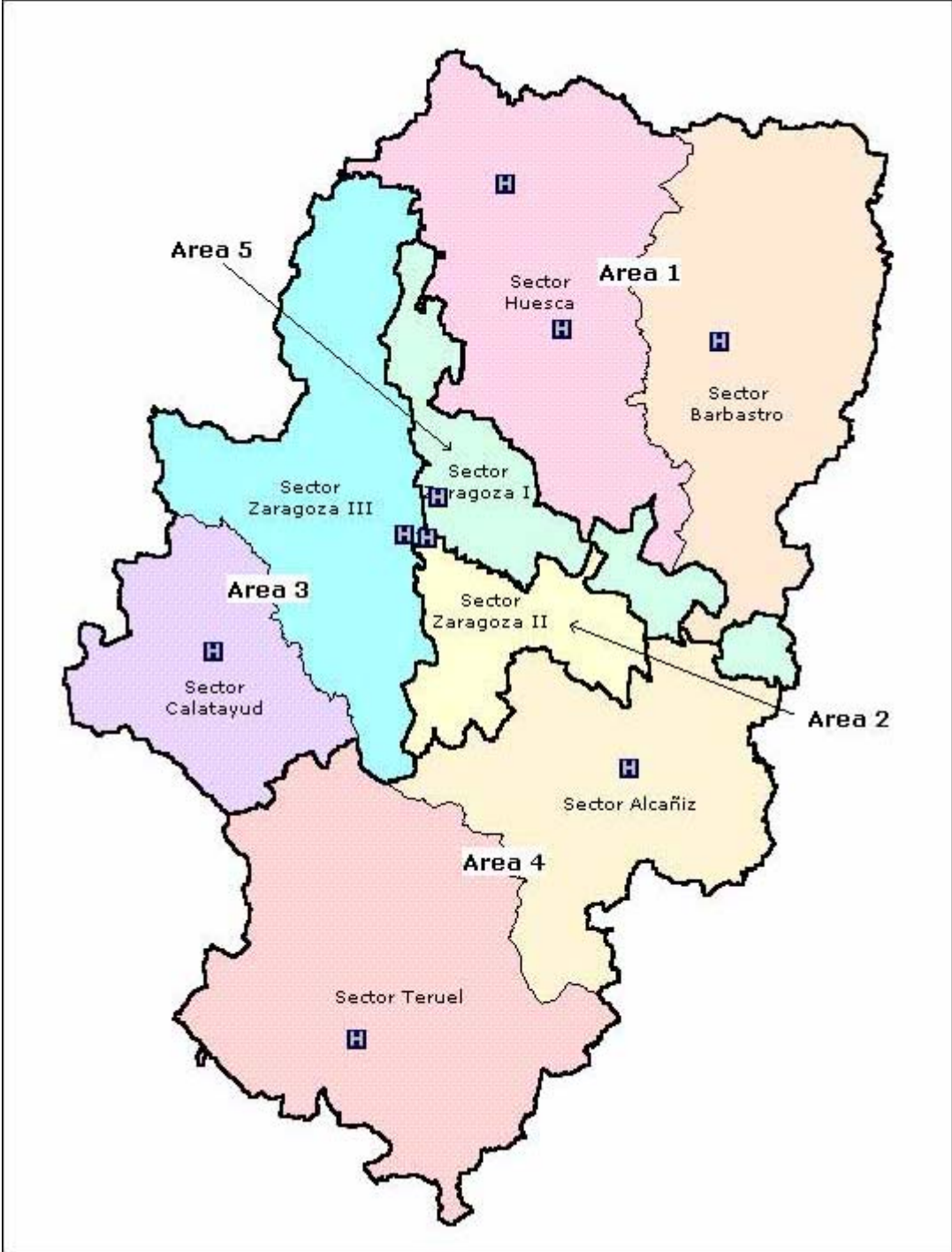
Para cualquier sugerencia o petición, pueden dirigirse a:

<p>Servicio de Evaluación, Acreditación y Calidad Dirección General de Planificación y Aseguramiento Departamento de Salud y Consumo Universitas 36 3ª Planta 50017 Zaragoza Tfno: 976-714767 Fax: 976-714340 E-mail: farribas@aragon.es</p>

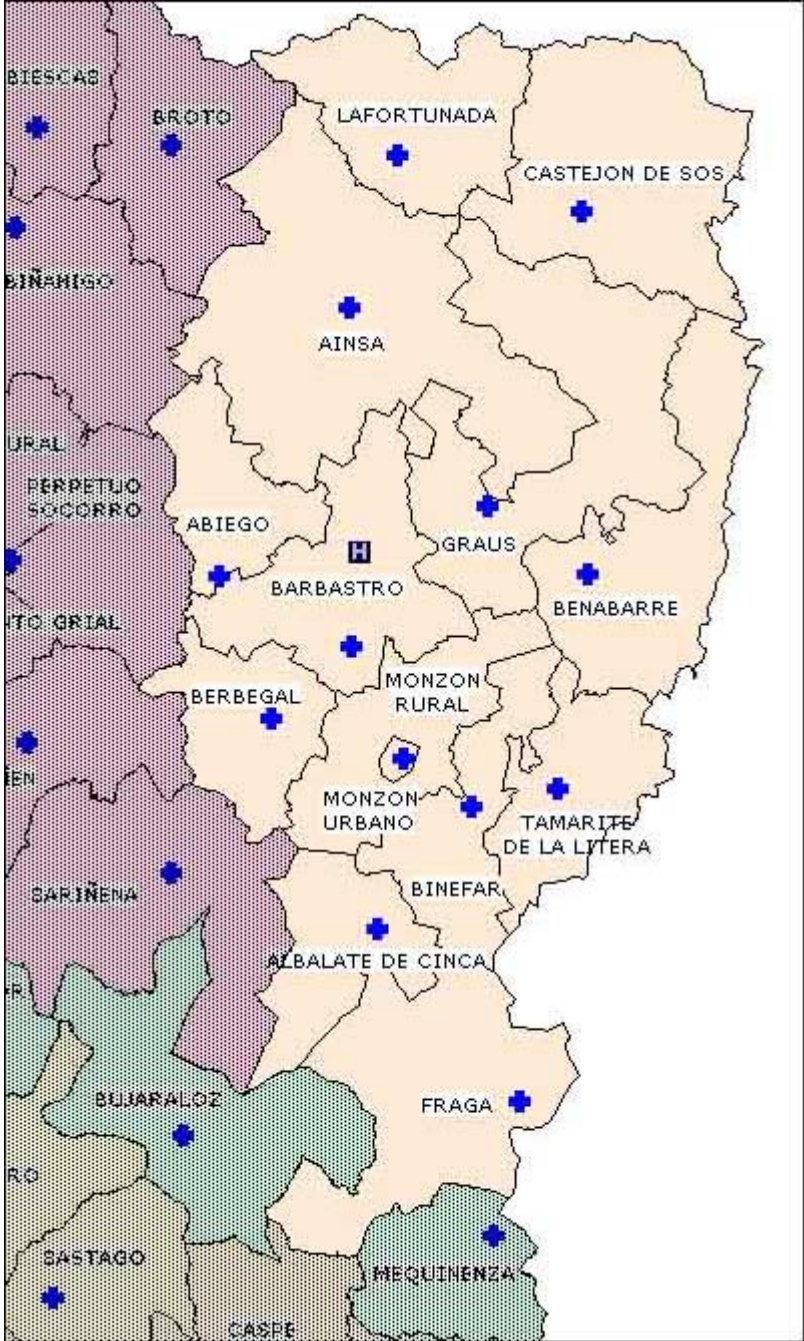
Aragón 2008. Hospitales de la Comunidad Autónoma de Aragón. Agudos, Convalecencia y Larga estancia. Centros de Alta Resolución (CASAR). Salud Mental

Código	Nombre del centro	Localidad	PROVINCIA	Dependencia funcional	Titularidad	Población atendida
220015	HOSPITAL GENERAL SAN JORGE	Huesca	HUESCA	SERVICIO ARAGONES DE SALUD	PUBLICA	Problemas Agudos
220054	HOSPITAL DE BARBASTRO	Barbastro	HUESCA	SERVICIO ARAGONES DE SALUD	PUBLICA	Problemas Agudos
440012	HOSPITAL OBISPO POLANCO	Teruel	TERUEL	SERVICIO ARAGONES DE SALUD	PUBLICA	Problemas Agudos
440048	HOSPITAL DE ALCAÑIZ	Alcañiz	TERUEL	SERVICIO ARAGONES DE SALUD	PUBLICA	Problemas Agudos
500055	HOSPITAL ROYO VILLANOVA	Zaragoza	ZARAGOZA	SERVICIO ARAGONES DE SALUD	PUBLICA	Problemas Agudos
500074	HOSPITAL NUESTRA SEÑORA DE GRACIA	Zaragoza	ZARAGOZA	SERVICIO ARAGONES DE SALUD	PUBLICA	Problemas Agudos
500021	HOSPITAL UNIVERSITARIO MIGUEL SERVET	Zaragoza	ZARAGOZA	SERVICIO ARAGONES DE SALUD	PUBLICA	Problemas Agudos
500016	HOSPITAL CLINICO UNIVERSITARIO LOZANO BLESA	Zaragoza	ZARAGOZA	SERVICIO ARAGONES DE SALUD	PUBLICA	Problemas Agudos
500153	HOSPITAL ERNEST LLUCH MARTÍN	Calatayud	ZARAGOZA	SERVICIO ARAGONES DE SALUD	PUBLICA	Problemas Agudos
500140	HOSPITAL GENERAL DE LA DEFENSA DE ZARAGOZA	Zaragoza	ZARAGOZA	MINISTERIO DE DEFENSA	PUBLICA	Problemas Agudos
220089	CONSORCIO SALUD- HOSPITAL ALTA RESOLUCION PIRINEO (JACA)	Jaca	HUESCA	OTRA ENTIDAD PUBLICA (Consortio, Fundación..)	PUBLICA	Problemas Agudos
500200	CONSORCIO SALUD- ALTA RESOLUCION LAS CINCO VILLAS -EJEA	Ejea	ZARAGOZA	OTRA ENTIDAD PUBLICA (Consortio, Fundación..)	PUBLICA	Problemas Agudos
229067	CONSORCIO SALUD- ALTA RESOLUCION FRAGA	Fraga	HUESCA	OTRA ENTIDAD PUBLICA (Consortio, Fundación..)	PUBLICA	Problemas Agudos
509303	CONSORCIO SALUD- ALTA RESOLUCION MONCAYO- TARAZONA	Tarazona	ZARAGOZA	OTRA ENTIDAD PUBLICA (Consortio, Fundación..)	PUBLICA	Problemas Agudos
220036	HOSPITAL SAGRADO CORAZÓN DE JESUS	Huesca	HUESCA	SERVICIO ARAGONES DE SALUD	PUBLICA	Convalecencia-geriatria
220067	CENTRO SOCIOSANITARIO DE FRAGA	Fraga	HUESCA	SERVICIO ARAGONES DE SALUD	PUBLICA	Convalecencia-geriatria
440027	HOSPITAL SAN JOSÉ	Teruel	TERUEL	SERVICIO ARAGONES DE SALUD	PUBLICA	Convalecencia-geriatria
500042	HOSPITAL GERIATRICO SAN JORGE	Zaragoza	ZARAGOZA	SERVICIO ARAGONES DE SALUD	PUBLICA	Convalecencia-geriatria
500114	HOSPITAL SAN JUAN DE DIOS	Zaragoza	ZARAGOZA	PRIVADO-BENÉFICO (IGLESIA)	PRIVADA	Larga Estancia
220041	CLINICA SANTIAGO	Huesca	HUESCA	PRIVADO NO BENÉFICO	PRIVADA	Problemas Agudos
500080	HOSPITAL MAZ	Zaragoza	ZARAGOZA	MUTUA DE ACCIDENTES DE TRABAJO	PRIVADA	Problemas Agudos
500093	CLINICA MEDICO QUIRÚRGICA MONTPELIER	Zaragoza	ZARAGOZA	PRIVADO NO BENÉFICO	PRIVADA	Problemas Agudos
500129	CLINICA QUIRÓN ZARAGOZA S.A.	Zaragoza	ZARAGOZA	PRIVADO NO BENÉFICO	PRIVADA	Problemas Agudos
500135	CLINICA NUESTRA SEÑORA DEL PILAR	Zaragoza	ZARAGOZA	PRIVADO NO BENÉFICO	PRIVADA	Problemas Agudos
500218	CLINICA MONTECANAL	Zaragoza	ZARAGOZA	PRIVADO NO BENÉFICO	PRIVADA	Problemas Agudos
440033	CENTRO DE REHABILITACIÓN PSICOSOCIAL SAN JUAN DE DIOS	Teruel	TERUEL	SERVICIO ARAGONES DE SALUD	PUBLICA	Salud Mental
500068	CENTRO DE REHABILITACIÓN PSICOSOCIAL NTRA. SRA. DEL PILAR	Zaragoza	ZARAGOZA	SERVICIO ARAGONES DE SALUD	PUBLICA	Salud Mental
220020	CENTRO REHABILITACIÓN PSICOSOCIAL STO CRISTO DE LOS MILAGROS	Huesca	HUESCA	SERVICIO ARAGONES DE SALUD	PUBLICA	Salud Mental
500172	CENTRO ASISTENCIAL PSIQUIÁTRICO DE SÁDABA	Sádaba	ZARAGOZA	PRIVADO NO BENÉFICO	PRIVADA	Salud Mental
500107	CENTRO NEUROPSIQUIÁTRICO NTRA SRA DEL CARMEN	Zaragoza	ZARAGOZA	PRIVADO-BENÉFICO (IGLESIA)	PRIVADA	Salud Mental
500188	U. REHABILITADORA MEDIA ESTANCIA PROF REY ARDID	Zaragoza	ZARAGOZA	OTRA ENTIDAD PUBLICA	PUBLICA	Salud Mental
500195	CENTRO DE REHABILITACION PSIQUIATRICA PRISMA	Zaragoza	ZARAGOZA	PRIVADO NO BENÉFICO	PRIVADA	Salud Mental

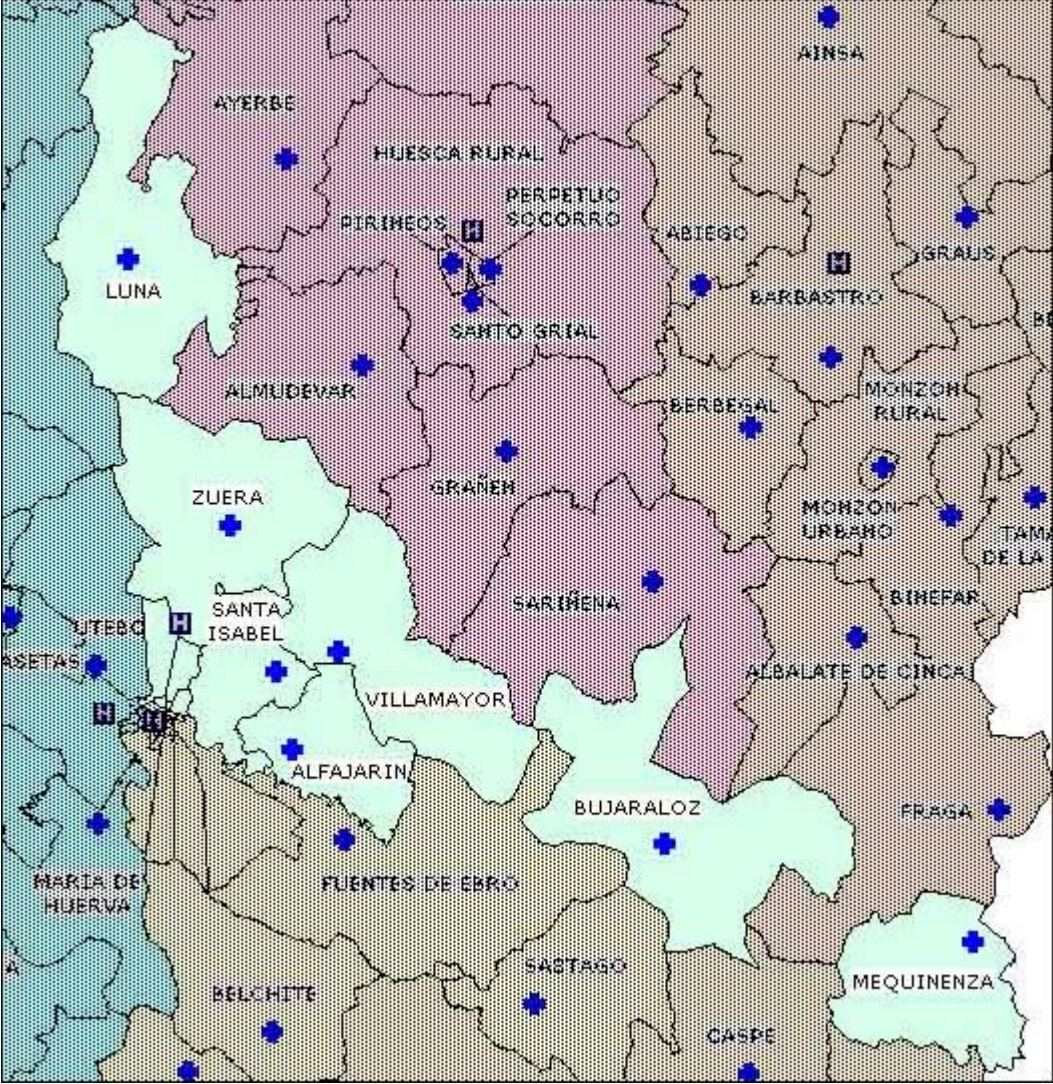
MAPA SANITARIO DE LA COMUNIDAD AUTÓNOMA DE ARAGÓN



MAPA SANITARIO DEL SECTOR DE BARBASTRO



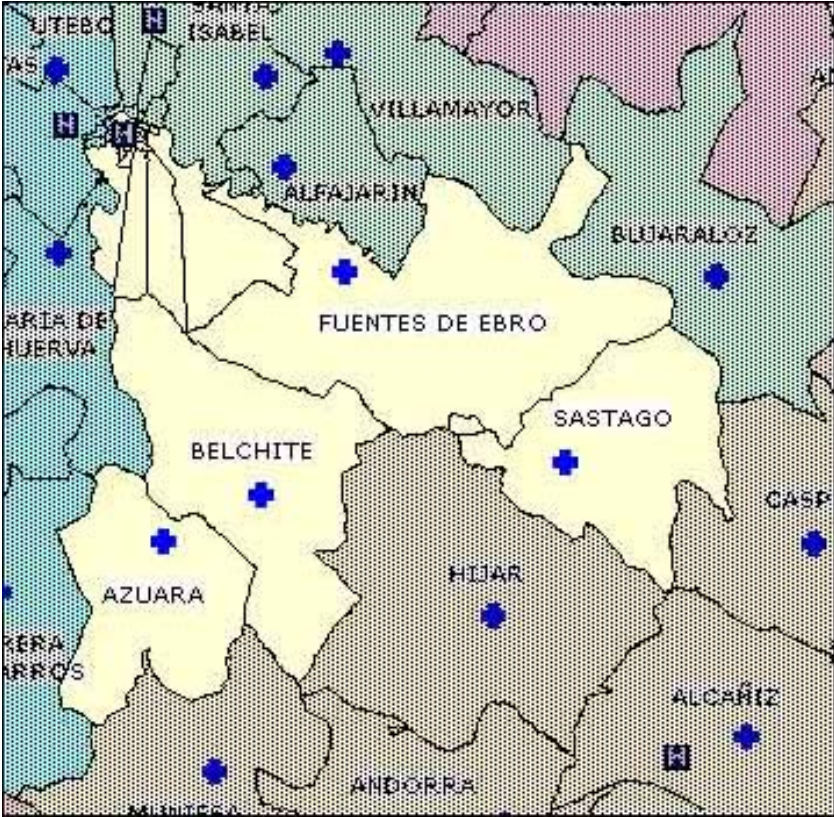
MAPA SANITARIO DEL SECTOR DE ZARAGOZA I (EXCLUIDAS LAS ZONAS DE ZARAGOZA CAPITAL)



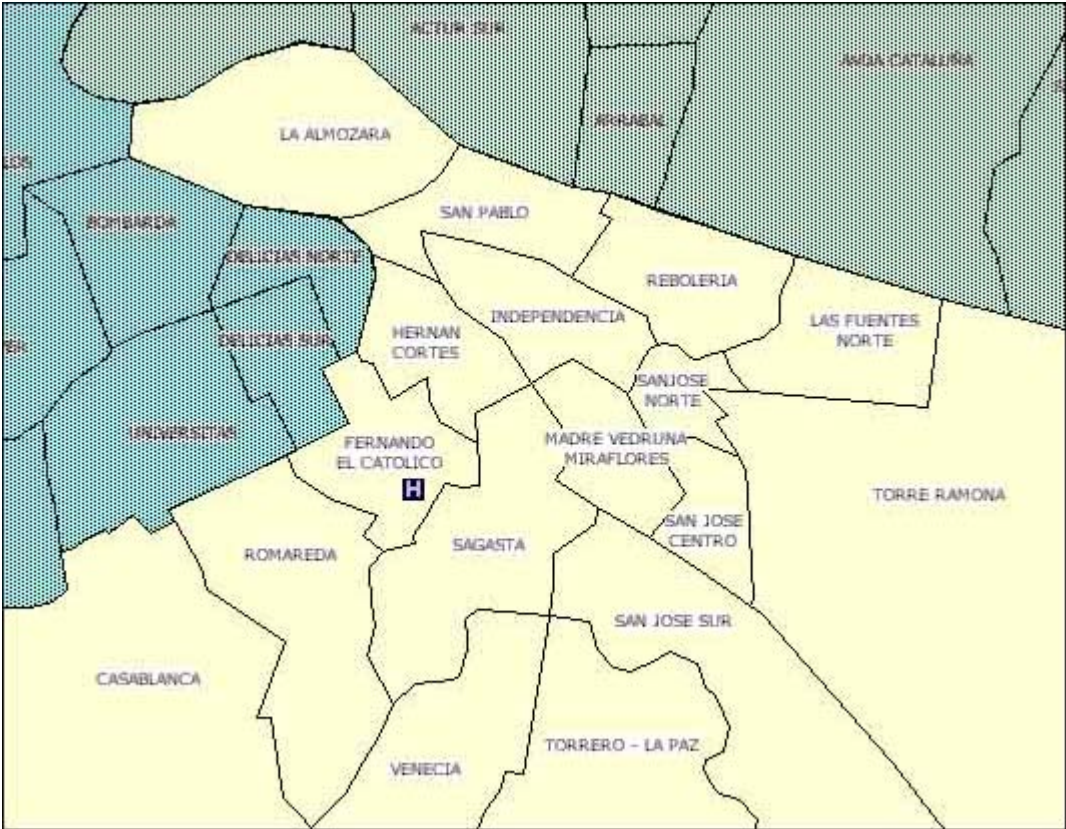
MAPA SANITARIO DEL SECTOR DE ZARAGOZA I (ZARAGOZA CAPITAL)



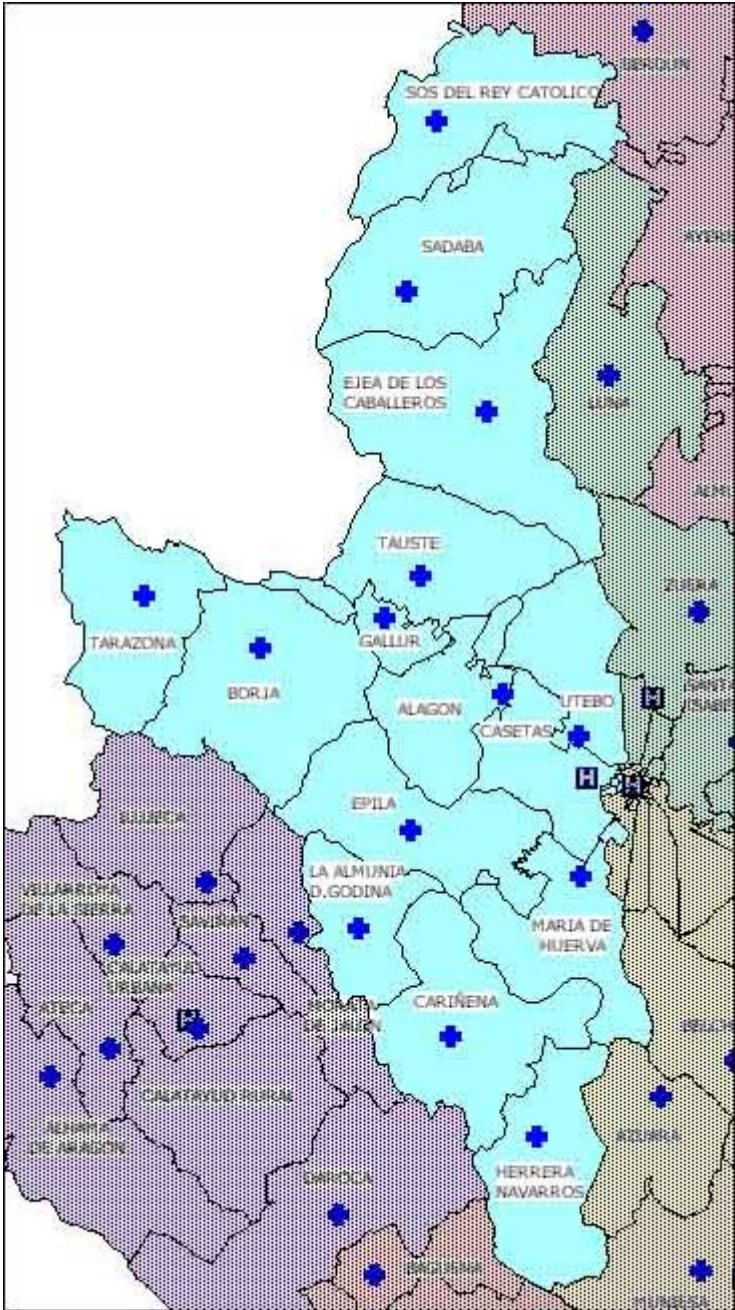
MAPA SANITARIO DEL SECTOR DE ZARAGOZA II (EXCLUIDAS LAS ZONAS DE ZARAGOZA CAPITAL)



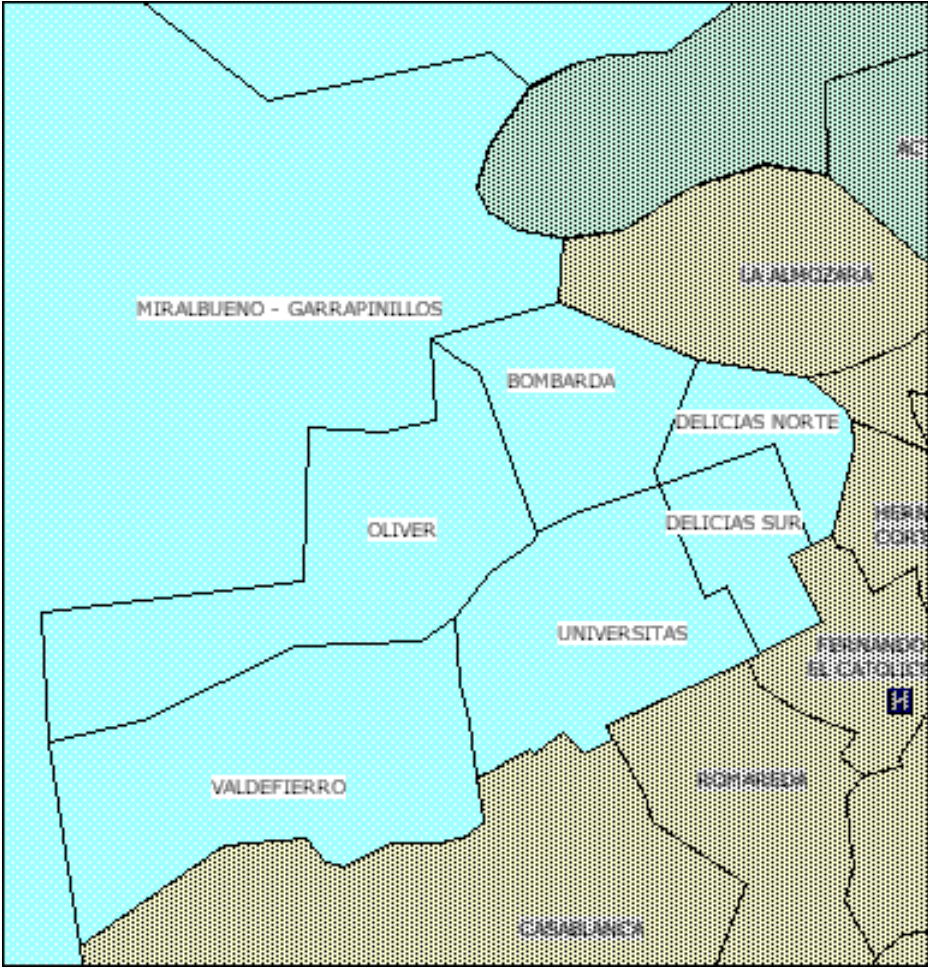
MAPA SANITARIO DEL SECTOR DE ZARAGOZA II (ZARAGOZA CAPITAL)



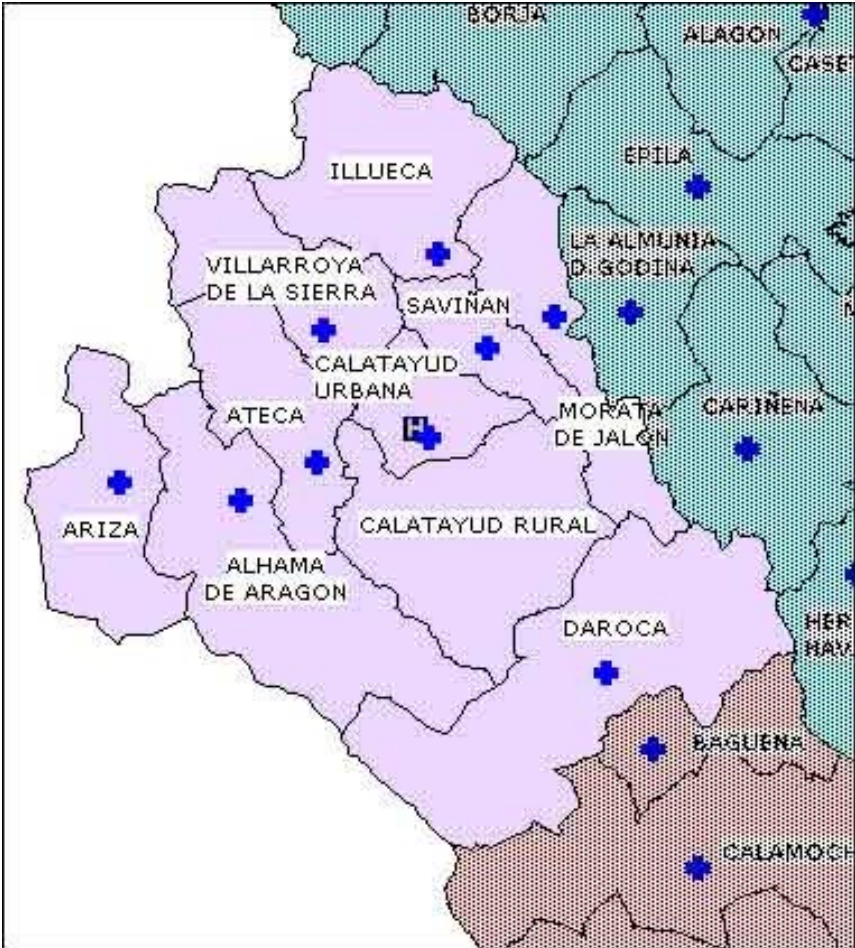
MAPA SANITARIO DEL SECTOR DE ZARAGOZA III (EXCLUIDAS LAS ZONAS DE ZARAGOZA CAPITAL)



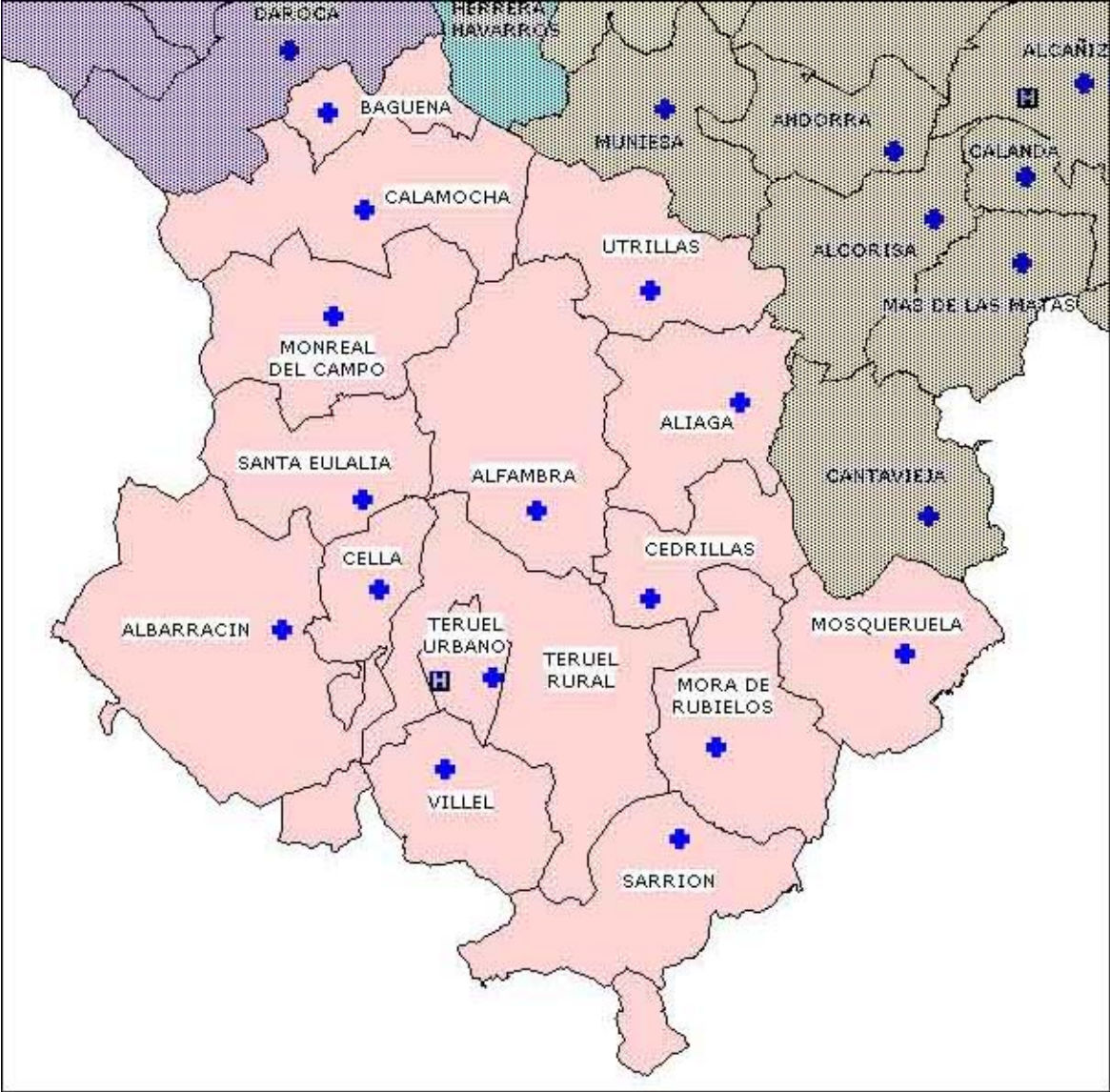
MAPA DEL SECTOR DE ZARAGOZA III (ZARAGOZA CAPITAL)



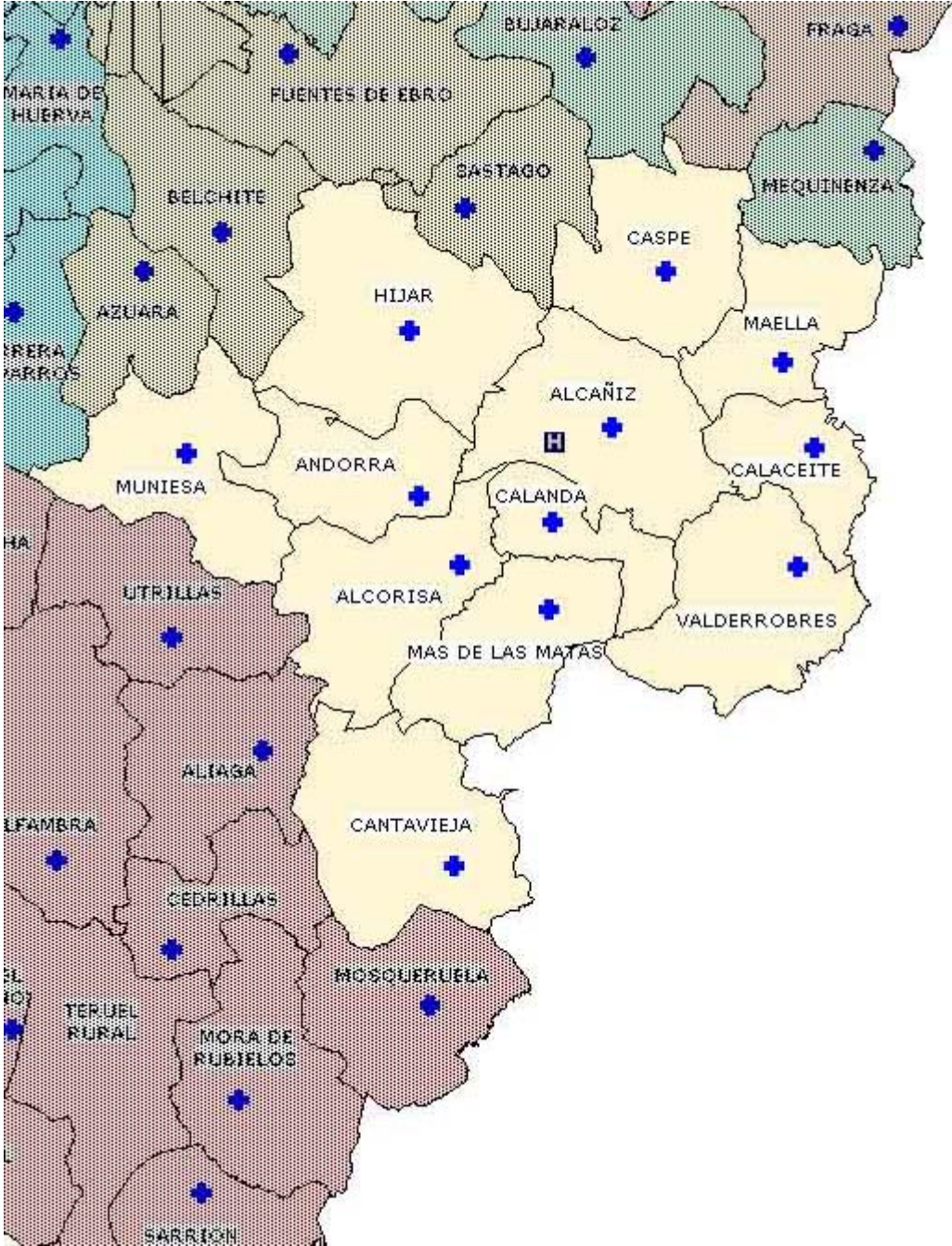
MAPA SANITARIO DEL SECTOR DE CALATAYUD



MAPA SANITARIO DEL SECTOR DE TERUEL



MAPA SANITARIO DEL SECTOR DE ALCAÑIZ



Datos estructurales. Dotación instalada.
Estadística hospitalaria de Aragón.
(E.H.A.)
Año 2008

Dotación y tecnología		SALUD	Otros Públicos	Defensa	Socio Sanitarios Agudos	Privados Agudos	Larga Estancia Privados	Aragon	
Hospitales Aragon 2008 (Excluido Salud mental)									
Camas Hospital		3396	86	110	219	523	188		4522
	Incubadoras	54	2	0	0	8	0		64
	Camas UCI	129	0	6	0	29	0		164
	Camas UCI adultos	109	0	6	0	6	0		121
	Camas UCI pediatría	6	0	0	0	0	0		6
	Camas UCI neonatales	14	0	0	0	0	0		14
	Camas UCI sin espec	0	0	0	0	23	0		23
	Camas de aislamiento	15	0	0	0	2	0		17
Camas observación de urgencias		140	2	0	0	7	0		149
Total Quirófanos		87	4	5	0	35	0		131
	Quirófanos en el hospital	87	2	5	0	30	0		124
	Quirófanos en Centros Periféricos	0	0	0	0	5	0		5
Paritorios		16	1	0	0	6	0		23
Total Locales Consulta		541	13	27	12	91	0		684
	Locales de Consulta en Hospital	402	13	27	12	91	0		545
	Locales de Consulta en C. Especialidades	139	0	0	0	0	0		139
Puestos Hemodiálisis		90	7	13	0	0	37		147
	Puestos Hemodiálisis sin diferenciar	0	0	13	0	0	37		50
	Puestos Hemodiálisis infecciosos	29	7	0	0	0	0		36
	Puestos Hemodiálisis no infecciosos	61	0	0	0	0	0		61
Puestos/plazas hospital de día		194	0	0	57	59	25		335
	Oncohematológico	83	0	0	0	0	0		83
	SIDA	4	0	0	0	0	0		4
	Geriátrico	0	0	0	42	0	25		67
	Psiquiátrico	37	0	0	15	0	0		52
	Otros médicos	15	0	0	0	7	0		22
	Quirúrgicos	55	0	0	0	0	0		55
	Htal día sin espec	0	0	0	0	52	0		52
Número boxes de urgencias		85	2	0	0	18	0		105
Diagnóstico por imagen									
	Salas radiología convencional (SCR)	39	3	0	4	11	1		58
	Salas radiología conv suspension techo (STR)	13	0	2	0	0	0		15
	Ecógrafos Servicio Radiología	41	1	2	2	9	0		55
	Ecografos externos al servicio de radiología	86	2	2	0	0	0		90
	Mamógrafos	17	2	1	2	4	0		26
	TAC (Escaner)	13	1	1	1	5	0		21
	Angiógrafos digitales	3	0	0	0	1	0		4
	RNM	5	1	0	0	5	0		11
	Gammacámaras	6	0	0	0	1	0		7
Salas hemodinámicas		2	0	0	0	4	0		6
Radiología vascular intervencionista		3	0	0	0	0	0		5
Aceleradores lineales		2	0	0	0	0	0		2
Unidad de cobaltoterapia		2	0	0	0	0	0		2
Planificadores/Simuladores		4	0	0	0	1	0		5
Litotritores (LOEC)		1	0	0	0	2	0		3
Aparato para biopsia esterotáxica de mama		4	0	0	0	0	0		4
Neuronavegador		1	0	0	0	0	0		1
PET		0	0	0	0	0	0		0
SPECT		4	0	0	0	0	0		4
Telemando convencional		7	1	0	0	1	0		9
Telemando digital		10	0	1	0	1	0		12
Monitores de hemodiálisis		114	8	13	0	0	0		135

Datos de dotación y tecnología											
Hospitales agudos SALUD Aragón 2008											
	Hosp S JorgeHU	Barbastro	HRV	Ntra Sra Gracia	HMS	HCU	Calatayud	Opolanco	Alcañiz	Salud9	
Número de hospitales	1	1	1	1	1	1	1	1	1	1	9
Número de camas Hospital	309	158	264	95	1306	802	122	215	125	3396	
Número de Incubadoras	3	4	0	0	29	9	2	4	3	54	
Número de Camas UCI	10	0	10	7	62	34	0	6	0	129	
<i>Número de camas UCI adultos</i>	10	0	10	7	42	34	0	6	0	109	
<i>Número de camas UCI pediatría</i>	0	0	0	0	6	0	0	0	0	6	
<i>Número de camas UCI neonatales</i>	0	0	0	0	14	0	0	0	0	14	
Número de camas de aislamiento	0	0	5	0	0	8	0	2	0	15	
Número de camas observación de urgencias	9	14	6	0	60	24	14	8	5	140	
Total Quirófanos	8	5	7	3	33	18	5	5	3	87	
Quirófanos en el hospital	8	5	7	3	33	18	5	5	3	87	
Quirófanos en Centros Periféricos	0	0	0	0	0	0	0	0	0	0	
Paritorios	2	2	0	0	3	3	2	2	2	16	
Total Locales Consulta	63	36	53	23	158	123	24	32	29	541	
Locales de Consulta en Hospital	59	22	16	23	109	96	23	32	22	402	
Locales de Consulta en C. Especialidades	4	14	37	0	49	27	1	0	7	139	
Puestos Hemodiálisis	13	16	0	0	19	15	12	15	0	90	
Puestos Hemodiálisis infecciosos	1	1	0	0	19	2	2	4		29	
Puestos Hemodiálisis no infecciosos	12	15	0	0	0	13	10	11	0	61	
Puestos/plazas hospital de día	15	11	28	8	53	51	18	10	0	194	
Oncohematológico	7	11	4	0	26	14	12	9	0	83	
SIDA	1	0	0	0	2	0	0	1	0	4	
Geriátrico	0	0	0	0	0	0	0	0	0	0	
Psiquiátrico	0	0	12	0	0	25	0	0	0	37	
Otros médicos	5	0	0	0	10	0	0	0	0	15	
Quirúrgicos	2	0	12	8	15	12	6	0	0	55	
Número boxes de urgencias	6	6	9	4	23	18	4	7	8	85	
Diagnóstico por imagen											
Salas radiología convencional (SCR)	4	4	8	1	11	6	2	1	2	39	
Salas radiología conv suspensión techo (STR)	2	0		1	6	2	0	2		13	
Ecógrafos Servicio Radiología	4	2	4	3	18	5	2	2	1	41	
Ecografos externos al servicio de radiología	8	6		3	26	29	3	8	3	86	
Mamógrafos	1	1	2	2	5	3	1	1	1	17	
TAC (Escaner)	1	1	1	1	4	2	1	1	1	13	
Angiógrafos digitales	0	0	0	0	2	1	0	0	0	3	
RNM	0	0	0	0	3	1	0	1	0	5	
Gammacámaras	0	0	0	0	3	3	0	0	0	6	
Salas hemodinámicas	0	0	0	0	1	1	0	0	0	2	
Radiología vascular intervencionista	0	0	0	0	2	1	0	0	0	3	
Aceleradores lineales	0	0	0	0	0	2	0	0	0	2	
Unidad de cobaltoterapia	0	0	0	0	1	1	0	0	0	2	
Planificadores	0	0	0	0	1	0	0	0	0	1	
Simuladores	0	0	0	0	1	0	0	0	0	1	
Planificadores/Simuladores	0	0	0	0	1	3	0	0	0	4	
Litotrictores (LOEC)	0	0	0	0	0	1	0	0	0	1	
Aparato para biopsia esterotáxica de mama	0	1	0	0	1	1	0	1	0	4	
Neuronavegador	0	0	0	0	1	0	0	0	0	1	
PET	0	0	0	0	0	0	0	0	0	0	
SPECT	0	0	0	0	3	1	0	0	0	4	
Telemando convencional	0	0	0	0	4	1	1	0	1	7	
Telemando digital	1	1	0	0	4	3	0	1	0	10	
Monitores de hemodiálisis	13	16	0	0	36	16	14	19	0	114	

Dotación y Tecnología					
Hospitales SALUD_Sociosanitarios Aragón 2008	HSgdoCor JesusHu	HFraga	HSJorgeZA	HSJoseTe	SocioSan Pub
Camas Hospital	88	15	70	46	219
Total Locales Consulta	7	0	1	4	12
Locales de Consulta en Hospital	7	0	1	4	12
Puestos/plazas hospital de día	30	0	12	15	57
Oncohematológico	0	0	0	0	0
SIDA	0	0	0	0	0
Geriátrico	15	0	12	15	42
Psiquiátrico	15	0	0	0	15
Otros médicos	0	0	0	0	0
Quirúrgicos	0	0	0	0	0
Diagnóstico por imagen					
Salas radiología convencional (SCR)	1	1	1	1	4
Ecógrafos Servicio Radiología	1	0	1	0	2
Mamógrafos	2	0	0	0	2
TAC (Escaner)	1	0	0	0	1

Dotación y Tecnología								
Hospitales Privados agudos Aragón 2008	Clin Santiago	Clin Quiron	Clin Pilar	Clin Montpellier	MAZ	Montecanal	Privados Agudos	
Camas Hospital	40	120	34	100	181	48	523	
Incubadoras	1	4	0	2	0	1	8	
Camas UCI	0	8	0	8	7	6	29	
Camas de aislamiento	0	0	0	0	0	2	2	
Camas observación de urgencias	2	0	0	0	0	5	7	
Total Quirófanos	3	7	4	10	6	5	35	
Quirófanos en el hospital	3	7	4	5	6	5	30	
Quirófanos en Centros Periféricos	0	0	0	5	0	0	5	
Paritorios	1	1	0	3	0	1	6	
Total Locales Consulta	10	21	12	5	33	10	91	
Locales de Consulta en Hospital	10	21	12	5	33	10	91	
Locales de Consulta en C. Especialidades	0	0	0	0	0	0	0	
Puestos Hemodiálisis	0	0	0	0	0	0	0	
Puestos/plazas hospital de día	0	7	0	4	0	48	59	
Número boxes de urgencias	2	7	1	0	6	2	18	
Diagnóstico por imagen								
Salas radiología convencional (SCR)	2	1	1	3	3	1	11	
Ecógrafos Servicio Radiología	1	2	1	1	2	2	9	
Mamógrafos	1	1	0	1	0	1	4	
TAC (Escaner)	1	1	0	1	1	1	5	
Angiógrafos digitales	0	0	0	0	1	0	1	
RNM	0	2	0	1	1	1	5	
Gammacámaras	1	0	0	0	0	0	1	
Salas hemodinámicas	0	1	0	1	1	1	4	
Radiología vascular intervencionista	0	0	0	0	1	1	2	
Aceleradores lineales	0	0	0	0	0	0	0	
Unidad de cobaltoterapia	0	0	0	0	0	0	0	
Planificadores/Simuladores	0	0	0	0	1	0	1	
Litotrictores (LOEC)	0	0	0	0	1	1	2	
Aparato para biopsia esterotáxica de mama	0	0	0	0	0	0	0	
Neuronavegador	0	0	0	0	0	0	0	
PET	0	0	0	0	0	0	0	
SPECT	0	0	0	0	0	0	0	
Telemando convencional	0	1	0	0	0	0	1	
Telemando digital	0	0	0	0	1	0	1	

Dotación y Tecnología				
Hospitales Aragon 2008 (Excl Salud mental)	Zaragoza	Huesca	Teruel	Aragon
Camas Hospital	3474	662	386	4522
Incubadoras	47	10	7	64
Camas UCI	148	10	6	164
Camas UCI adultos	105	10	6	121
Camas UCI pediatría	6	0	0	6
Camas UCI neonatales	14	0	0	14
	23	0	0	23
Camas de aislamiento	15	0	2	17
Camas observación de urgencias	109	27	13	149
Total Quirófanos	105	18	8	131
Quirófanos en el hospital	98	18	8	124
Quirófanos en Centros Periféricos	5	0	0	5
Paritorios	13	6	4	23
Total Locales Consulta	490	129	65	684
Locales de Consulta en Hospital	376	111	58	545
Locales de Consulta en C. Especialidades	114	18	7	139
Puestos Hemodiálisis	96	36	15	147
Puestos Hemodiálisis infecciosos	23	9	4	36
Puestos Hemodiálisis no infecciosos	23	27	11	61
Puestos Hemodiálisis sin definir	50	0	0	50
Puestos/plazas hospital de día	254	56	25	335
Oncohematológico	56	18	9	83
SIDA	2	1	1	4
Geriátrico	37	15	15	67
Psiquiátrico	37	15	0	52
Otros médicos	17	5	0	22
Quirúrgicos	53	2	0	55
	52	0	0	52
Número boxes de urgencias	74	16	15	105
Diagnóstico por imagen				
Salas radiología convencional (SCR)	41	13	4	58
Salas radiología conv suspension techo (STR)	11	2	2	15
Ecógrafos Servicio Radiología	43	9	3	55
Ecografos externos al servicio de radiología	63	16	11	90
Mamógrafos	18	6	2	26
TAC (Escaner)	15	4	2	21
Angiógrafos digitales	4	0	0	4
RNM	10	0	1	11
Gammacámaras	6	1	0	7
Salas hemodinámicas	6	0	0	6
Radiología vascular intervencionista	5	0	0	5
Aceleradores lineales	2	0	0	2
Unidad de cobaltoterapia	2	0	0	2
Planificadores/Simuladores	5	0	0	5
Litotrictores (LOEC)	3	0	0	3
Aparato para biopsia esterotáxica de mama	2	1	1	4
Neuronavegador	1	0	0	1
PET	0	0	0	0
SPECT	4	0	0	4
Telemando convencional	7	1	1	9
Telemando digital	9	2	1	12
Monitores de hemodiálisis	79	37	19	135

Dotación y tecnología			
Hospitales Aragón 2008 (Excl Salud mental)	Publicos	Privados	Aragón
Camas Hospital	3811	711	4522
Incubadoras	56	8	64
Camas UCI	135	29	164
<i>Camas UCI adultos</i>	115	6	121
<i>Camas UCI pediatría</i>	6	0	6
<i>Camas UCI neonatales</i>	14	0	14
<i>Camas UCI sin asignar</i>	0	23	23
Camas de aislamiento	15	2	17
Camas observación de urgencias	142	7	149
Total Quirófanos	96	35	131
Quirófanos en el hospital	94	30	124
Quirófanos en Centros Periféricos	0	5	5
Paritorios	17	6	23
Total Locales Consulta	593	91	684
Locales de Consulta en Hospital	454	91	545
Locales de Consulta en C. Especialidades	139	0	139
Puestos Hemodiálisis	110	37	147
<i>Puestos Hemodialisis infecciosos</i>	36	0	36
<i>Puestos Hemodialisis no infecciosos</i>	61	0	61
<i>Puestos Hemodialisis sin definir</i>	13	37	50
Puestos/plazas hospital de día	251	84	335
Oncohematológico	83	0	83
SIDA	4	0	4
Geriatrico	42	25	67
Psiquiátrico	52	0	52
Otros médicos	15	7	22
Quirúrgicos	55	0	55
Sin especificar	0	52	52
Número boxes de urgencias	87	18	105
Diagnóstico por imagen			
Salas radiología convencional (SCR)	46	12	58
Salas radiología conv suspension techo (STR)	15	0	15
Ecógrafos Servicio Radiología	46	9	55
Ecografos externos al servicio de radiología	90	0	90
Mamógrafos	22	4	26
TAC (Escaner)	16	5	21
Angiógrafos digitales	3	1	4
RNM	6	5	11
Gammacámaras	6	1	7
Salas hemodinámicas	2	4	6
Radiología vascular intervencionista	3	2	5
Aceleradores lineales	2	0	2
Unidad de cobaltoterapia	2	0	2
Planificadores/Simuladores	4	1	5
Litotrictores (LOEC)	1	2	3
Aparato para biopsia esterotáxica de mama	4	0	4
Neuronavegador	1	0	1
PET	0	0	0
SPECT	4	0	4
Telemando convencional	8	1	9
Telemando digital	11	1	12
Monitores de hemodialisis	135	0	135

Personal
Estadística hospitalaria de Aragón
(E.H.A.)
Aragón 2008

Datos de personal.		SALUD	Ot. Pub	Defensa	SocioSanitar	Priv Agudos	Priv_LE	Total Aragón
Personal. Aragón 2008 (Excl Salud mental)								
Total Personal Directivo		61	6	6	9	22	6	110
	<i>Personal directivo fijo</i>	49	2	6	9	22	6	94
	<i>Personal directivo contratado</i>	12	4	0	0	0	0	16
Total médicos		2256	33,6	114	39	144	17	2603,6
	<i>Médicos fijos</i>	1654	19,6	107	28	136	16	1960,6
	<i>Médicos contratados</i>	602	14	7	11	8	1	643
Total farmacéuticos		33	1	3	3	4	1	45
	<i>Farmacéuticos fijos</i>	21	0	3	3	3	1	31
	<i>Farmacéuticos contratados</i>	12	1	0	0	1	0	14
Total otro persona T.S.		25	0	8	3	0	2	38
	<i>Otros T.S. Fijos</i>	15	0	8	2	0	2	27
	<i>Otros T.S. Contratados</i>	10	0	0	1	0	0	11
Total ATS-DUE		4170	58	92	83	205	47	4655
	<i>DUE-ATS Fijos</i>	2881	49	83	60	151	41	3265
	<i>DUE-ATS Contratados</i>	1289	9	9	23	54	6	1390
Total Matronas		118	2	0	0	0	0	120
	<i>Matronas fijas</i>	76	2	0	0	0	0	78
	<i>Matronas contratadas</i>	42	0	0	0	0	0	42
Total Fisioterapeutas y T.O.		121	4	4	12	29	16	186
	<i>Fisioterapeutas y T.O fijos</i>	95	4	2	6	21	13	141
	<i>Fisioterapeutas y T.O. Contratados</i>	26	0	2	6	8	3	45
Total Otros T.M.		45	0	0	1	14	1	61
	<i>Otros T.M. Fijos</i>	34	0	0	1	5	1	41
	<i>Otros T.M. Contratados</i>	11	0	0	0	9	0	20
Total Técnicos Sanitarios		605	10	15	10	36	0	676
	<i>Técnicos sanitarios fijos</i>	301	7	11	3	26	0	348
	<i>Técnicos sanitarios contratados</i>	304	3	4	7	10	0	328
Total Auxiliares Sanitarios		3259	71	73	159	302	77	3941
	<i>Auxiliares sanitarios fijos</i>	2110	57	62	121	221	65	2636
	<i>Auxiliares sanitarios contratados</i>	1149	14	11	38	81	12	1305
Total Otro Personal Sanitario		19	0	0	0	0	0	19
	<i>Otros sanitarios fijos</i>	17	0	0	0	0	0	17
	<i>Otros sanitarios contratados</i>	2	0	0	0	0	0	2
Total Titulados Superiores		34	1	20	1	4	3	63
	<i>Titulados superiores fijos</i>	18	1	17	1	3	3	43
	<i>Titulados superiores contratados</i>	16	0	3	0	1	0	20
Total Trabajadores Sociales		23	0	0	3	1	2	29
	<i>Trabajadores sociales fijos</i>	20	0	0	2	1	2	25
	<i>Trabajadores sociales contratados</i>	3	0	0	1	0	0	4
Total Otros T.M.		97	0	18	2	9	4	130
	<i>Otros T.M. Fijos</i>	71	0	18	0	8	4	101
	<i>Otros T.M. Contratados</i>	26	0	0	2	1	0	29
Total Administrativos y Auxiliares		1267	16	74	29	87	9	1482
	<i>Administrativos y aux. fijos</i>	870	13	74	19	70	8	1054
	<i>Administrativos y aux. contratados</i>	397	3	0	10	17	1	428
Total Celadores		1236	27	31	29	69	30	1422
	<i>Celadores fijos</i>	579	23	31	10	54	25	722
	<i>Celadores contratados</i>	657	4	0	19	15	5	700
Total Personal de Oficinos		548	3	57	40	63,5	7	718,5
	<i>Personal de oficinas fijo</i>	359	3	40	30	48	6	486
	<i>Personal de oficinas contratado</i>	189	0	17	10	15,5	1	232,5
Total Otro Personal		560	12	51	25	59	37	744
	<i>Otro personal no cualificado fijo</i>	347	7	0	16	50	31	451
	<i>Otro personal no cualificado contratado</i>	213	5	51	9	9	6	293
MIR		525	0	0	10	0	0	535
Otros internos y residentes		26	0	0	0	0	0	26
ATS-DUE en formación		9	0	0	0	0	0	9
Otro personal en formación		8	0	0	0	0	0	8
Total personal Aragón (excl. Salud mental)		15045	244,6	566	458	1048,5	259	17621,1

Total personal 2008								
	Directivo	61	6	6	9	22	6	110
	Facultativo	2314	34,6	125	45	148	20	2686,6
	Auxiliar Sanitario Titulado	4454	64	96	96	248	64	5022
	Auxiliar Sanitaria No titulado	3883	81	88	169	338	77	4636
	No Sanitario	3765	59	251	129	292,5	92	4588,5
	En formación	568	0	0	10	0	0	578

Datos de dotación y tecnología											
Hospitales agudos SALUD Aragón 2008											
	Hosp S JorgeHU	Barbastro	HRV	Ntra Sra Gracia	HMS	HCU	Calatayud	Opolanco	Alcañiz	Salud9	
Número de hospitales	1	1	1	1	1	1	1	1	1	1	9
Número de camas Hospital	309	158	264	95	1306	802	122	215	125	3396	
Número de Incubadoras	3	4	0	0	29	9	2	4	3	54	
Número de Camas UCI	10	0	10	7	62	34	0	6	0	129	
<i>Número de camas UCI adultos</i>	10	0	10	7	42	34	0	6	0	109	
<i>Número de camas UCI pediatría</i>	0	0	0	0	6	0	0	0	0	6	
<i>Número de camas UCI neonatales</i>	0	0	0	0	14	0	0	0	0	14	
Número de camas de aislamiento	0	0	5	0	0	8	0	2	0	15	
Número de camas observación de urgencias	9	14	6	0	60	24	14	8	5	140	
Total Quirófanos	8	5	7	3	33	18	5	5	3	87	
Quirófanos en el hospital	8	5	7	3	33	18	5	5	3	87	
Quirófanos en Centros Periféricos	0	0	0	0	0	0	0	0	0	0	
Paritorios	2	2	0	0	3	3	2	2	2	16	
Total Locales Consulta	63	36	53	23	158	123	24	32	29	541	
Locales de Consulta en Hospital	59	22	16	23	109	96	23	32	22	402	
Locales de Consulta en C. Especialidades	4	14	37	0	49	27	1	0	7	139	
Puestos Hemodiálisis	13	16	0	0	19	15	12	15	0	90	
Puestos Hemodiálisis infecciosos	1	1	0	0	19	2	2	4		29	
Puestos Hemodiálisis no infecciosos	12	15	0	0	0	13	10	11	0	61	
Puestos/plazas hospital de día	15	11	28	8	53	51	18	10	0	194	
Oncohematológico	7	11	4	0	26	14	12	9	0	83	
SIDA	1	0	0	0	2	0	0	1	0	4	
Geriátrico	0	0	0	0	0	0	0	0	0	0	
Psiquiátrico	0	0	12	0	0	25	0	0	0	37	
Otros médicos	5	0	0	0	10	0	0	0	0	15	
Quirúrgicos	2	0	12	8	15	12	6	0	0	55	
Número boxes de urgencias	6	6	9	4	23	18	4	7	8	85	
Diagnóstico por imagen											
Salas radiología convencional (SCR)	4	4	8	1	11	6	2	1	2	39	
Salas radiología conv suspensión techo (STR)	2	0		1	6	2	0	2		13	
Ecógrafos Servicio Radiología	4	2	4	3	18	5	2	2	1	41	
Ecografos externos al servicio de radiología	8	6		3	26	29	3	8	3	86	
Mamógrafos	1	1	2	2	5	3	1	1	1	17	
TAC (Escaner)	1	1	1	1	4	2	1	1	1	13	
Angiógrafos digitales	0	0	0	0	2	1	0	0	0	3	
RNM	0	0	0	0	3	1	0	1	0	5	
Gammacámaras	0	0	0	0	3	3	0	0	0	6	
Salas hemodinámicas	0	0	0	0	1	1	0	0	0	2	
Radiología vascular intervencionista	0	0	0	0	2	1	0	0	0	3	
Aceleradores lineales	0	0	0	0	0	2	0	0	0	2	
Unidad de cobaltoterapia	0	0	0	0	1	1	0	0	0	2	
Planificadores	0	0	0	0	1	0	0	0	0	1	
Simuladores	0	0	0	0	1	0	0	0	0	1	
Planificadores/Simuladores	0	0	0	0	1	3	0	0	0	4	
Litotrictores (LOEC)	0	0	0	0	0	1	0	0	0	1	
Aparato para biopsia esterotáxica de mama	0	1	0	0	1	1	0	1	0	4	
Neuronavegador	0	0	0	0	1	0	0	0	0	1	
PET	0	0	0	0	0	0	0	0	0	0	
SPECT	0	0	0	0	3	1	0	0	0	4	
Telemando convencional	0	0	0	0	4	1	1	0	1	7	
Telemando digital	1	1	0	0	4	3	0	1	0	10	
Monitores de hemodiálisis	13	16	0	0	36	16	14	19	0	114	

Personal. Distribución por provincias				
Aragón 2008 (Excl Salud mental)	Zaragoza	Huesca	Teruel	Aragon
Total Personal Directivo	83	20	7	110
Personal directivo fijo	77	13	4	94
Personal directivo contratado	6	7	3	16
Total médicos	1988,6	372	243	2603,6
Médicos fijos	1536,6	239	185	1960,6
Médicos contratados	452	133	58	643
Total farmacéuticos	36	6	3	45
Farmacéuticos fijos	26	3	2	31
Farmacéuticos contratados	10	3	1	14
Total otro persona T.S.	35	2	1	38
Otros T.S. Fijos	25	1	1	27
Otros T.S. Contratados	10	1	0	11
Total ATS-DUE	3614	663	378	4655
DUE-ATS Fijos	2544	432	289	3265
DUE-ATS Contratados	1070	231	89	1390
Total Matronas	89	19	12	120
Matronas fijas	54	13	11	78
Matronas contratadas	35	6	1	42
Total Fisioterapeutas y T.O.	133	38	15	186
Fisioterapeutas y T.O fijos	104	26	11	141
Fisioterapeutas y T.O. Contratados	29	12	4	45
Total Otros T.M.	51	9	1	61
Otros T.M. Fijos	31	9	1	41
Otros T.M. Contratados	20	0	0	20
Total Técnicos Sanitarios	498	108	70	676
Tecnicos sanitarios fijos	267	45	36	348
Tecnicos sanitarios contratados	231	63	34	328
Total Auxiliares Sanitarios	3103	556	282	3941
Auxiliares sanitarios fijos	2090	348	198	2636
Auxiliares sanitarios contratados	1013	208	84	1305
Total Otro Personal Sanitario	19	0	0	19
Otros sanitarios fijos	17	0	0	17
Otros sanitarios contratados	2	0	0	2
Total Titulados Superiores	51	8	4	63
Titulados superiores fijos	36	5	2	43
Titulados superiores contratados	15	3	2	20
Total Trabajadores Sociales	22	4	3	29
Trabajadores sociales fijos	21	3	1	25
Trabajadores sociales contratados	1	1	2	4
Total Otros T.M.	102	15	13	130
Otros T.M. Fijos	80	13	8	101
Otros T.M. Contratados	22	2	5	29
Total Administrativos y Auxiliares	1133	219	130	1482
Administrativos y aux. fijos	824	139	91	1054
Administrativos y aux. contratados	309	80	39	428
Total Celadores	1146	175	101	1422
Celadores fijos	584	81	57	722
Celadores contratados	562	94	44	700
Total Personal de Oficinos	496,5	158	64	718,5
Personal de oficinas fijo	358	90	38	486
Personal de oficinas contratado	138,5	68	26	232,5
Total Otro Personal	629	53	62	744
Otro personal no cualificado fijo	386	29	36	451
Otro personal no cualificado contratado	243	24	26	293
MIR	503	15	17	535
Otros internos y residentes	26	0	0	26
ATS-DUE en formación	9	0	0	9
Otro personal en formación	6	2	0	8

Total personal Aragón (Excl Salud mental) 13773,1 2442 1406 17621,1

Aragón 2008 (Excl Salud mental)	Zaragoza	Huesca	Teruel	Aragon
Total personal	13773,1	2442	1406	17621,1
Directivo	83	20	7	110
Facultativo	2059,6	380	247	2686,6
Auxiliar Sanitario Titulado	3887	729	406	5022
Auxiliar Sanitaria No titulado	3620	664	352	4636
No Sanitario	3579,5	632	377	4588,5
En formación	544	17	17	578

Personal por dependencia			
Hospitales Aragón 2008 (Excl Salud mental)	Publicos	Privados	Aragón
Total Personal Directivo	82	28	110
Personal directivo fijo	66	28	94
Personal directivo contratado	16	0	16
Total médicos	2442,6	161	2603,6
Médicos fijos	1808,6	152	1960,6
Médicos contratados	634	9	643
Total farmacéuticos	40	5	45
Farmacéuticos fijos	27	4	31
Farmacéuticos contratados	13	1	14
Total otro persona T.S.	36	2	38
Otros T.S. Fijos	25	2	27
Otros T.S. Contratados	11	0	11
Total ATS-DUE	4403	252	4655
DUE-ATS Fijos	3073	192	3265
DUE-ATS Contratados	1330	60	1390
Total Matronas	120	0	120
Matronas fijas	78	0	78
Matronas contratadas	42	0	42
Total Fisioterapeutas y T.O.	141	45	186
Fisioterapeutas y T.O fijos	107	34	141
Fisioterapeutas y T.O. Contratados	34	11	45
Total Otros T.M.	46	15	61
Otros T.M. Fijos	35	6	41
Otros T.M. Contratados	11	9	20
Total Técnicos Sanitarios	640	36	676
Tecnicos sanitarios fijos	322	26	348
Tecnicos sanitarios contratados	318	10	328
Total Auxiliares Sanitarios	3562	379	3941
Auxiliares sanitarios fijos	2350	286	2636
Auxiliares sanitarios contratados	1212	93	1305
Total Otro Personal Sanitario	19	0	19
Otros sanitarios fijos	17	0	17
Otros sanitarios contratados	2	0	2
Total Titulados Superiores	56	7	63
Titulados superiores fijos	37	6	43
Titulados superiores contratados	19	1	20
Total Trabajadores Sociales	26	3	29
Trabajadores sociales fijos	22	3	25
Trabajadores sociales contratados	4	0	4
Total Otros T.M.	117	13	130
Otros T.M. Fijos	89	12	101
Otros T.M. Contratados	28	1	29
Total Administrativos y Auxiliares	1386	96	1482
Administrativos y aux. fijos	976	78	1054
Administrativos y aux. contratados	410	18	428
Total Celadores	1323	99	1422
Celadores fijos	643	79	722
Celadores contratados	680	20	700
Total Personal de Oficinos	648	70,5	718,5
Personal de oficinas fijo	432	54	486
Personal de oficinas contratado	216	16,5	232,5
Total Otro Personal	648	96	744
Otro personal no cualificado fijo	370	81	451
Otro personal no cualificado contratado	278	15	293
MIR	535	0	535
Otros internos y residentes	26	0	26
ATS-DUE en formación	9	0	9
Otro personal en formación	8	0	8

Total personal Aragón (Excl Salud mental) 16313,6 1307,5 17621,1

Aragón 2008 (Excl Salud mental)			
Total personal	16313,6	1307,5	17621,1
Directivo	82	28	110
Facultativo	2518,6	168	2686,6
Auxiliar Sanitario Titulado	4710	312	5022
Auxiliar Sanitaria No titulado	4221	415	4636
No Sanitario	4204	385	4589
En formación	578	0	578

Cartera de Servicios
Estadística hospitalaria de Aragón
(E.H.A.)
Aragón 2008

Alergia

PUBLICO PRIVADO

CONSORCIO SALUD- HOSPITAL ALTA RESOLUCION PIRINEO (JACA)	<input type="checkbox"/>	<input checked="" type="checkbox"/>	<input type="checkbox"/>	HUESCA
HOSPITAL OBISPO POLANCO	<input checked="" type="checkbox"/>	<input checked="" type="checkbox"/>	<input checked="" type="checkbox"/>	TERUEL
HOSPITAL GENERAL DE LA DEFENSA DE ZARAGOZA	<input checked="" type="checkbox"/>	<input checked="" type="checkbox"/>	<input checked="" type="checkbox"/>	ZARAGOZA
HOSPITAL ROYO VILLANOVA	<input type="checkbox"/>	<input checked="" type="checkbox"/>	<input checked="" type="checkbox"/>	ZARAGOZA
HOSPITAL MAZ	<input type="checkbox"/>	<input checked="" type="checkbox"/>	<input type="checkbox"/>	ZARAGOZA
HOSPITAL CLINICO UNIVERSITARIO LOZANO BLESIA	<input type="checkbox"/>	<input checked="" type="checkbox"/>	<input checked="" type="checkbox"/>	ZARAGOZA

Cardiología

PUBLICO PRIVADO

CLINICA SANTIAGO	<input checked="" type="checkbox"/>	<input type="checkbox"/>	<input type="checkbox"/>	HUESCA
HOSPITAL GENERAL SAN JORGE	<input checked="" type="checkbox"/>	<input checked="" type="checkbox"/>	<input checked="" type="checkbox"/>	HUESCA
HOSPITAL DE BARBASTRO	<input type="checkbox"/>	<input checked="" type="checkbox"/>	<input checked="" type="checkbox"/>	HUESCA
CONSORCIO SALUD- HOSPITAL ALTA RESOLUCION PIRINEO (JACA)	<input type="checkbox"/>	<input checked="" type="checkbox"/>	<input type="checkbox"/>	HUESCA
HOSPITAL DE ALCAÑIZ	<input checked="" type="checkbox"/>	<input checked="" type="checkbox"/>	<input type="checkbox"/>	TERUEL
HOSPITAL OBISPO POLANCO	<input checked="" type="checkbox"/>	<input checked="" type="checkbox"/>	<input checked="" type="checkbox"/>	TERUEL
HOSPITAL ROYO VILLANOVA	<input checked="" type="checkbox"/>	<input checked="" type="checkbox"/>	<input checked="" type="checkbox"/>	ZARAGOZA
HOSPITAL ERNEST LLUCH MARTÍN	<input checked="" type="checkbox"/>	<input checked="" type="checkbox"/>	<input checked="" type="checkbox"/>	ZARAGOZA
HOSPITAL CLINICO UNIVERSITARIO LOZANO BLESIA	<input checked="" type="checkbox"/>	<input checked="" type="checkbox"/>	<input type="checkbox"/>	ZARAGOZA
HOSPITAL UNIVERSITARIO MIGUEL SERVET	<input checked="" type="checkbox"/>	<input checked="" type="checkbox"/>	<input type="checkbox"/>	ZARAGOZA
CLINICA MEDICO QUIRÚRGICA MONTPELIER	<input checked="" type="checkbox"/>	<input checked="" type="checkbox"/>	<input type="checkbox"/>	ZARAGOZA
HOSPITAL NUESTRA SEÑORA DE GRACIA	<input type="checkbox"/>	<input checked="" type="checkbox"/>	<input type="checkbox"/>	ZARAGOZA
CLINICA MONTECANAL	<input checked="" type="checkbox"/>	<input checked="" type="checkbox"/>	<input checked="" type="checkbox"/>	ZARAGOZA
CLINICA QUIRÓN ZARAGOZA S.A.	<input checked="" type="checkbox"/>	<input checked="" type="checkbox"/>	<input type="checkbox"/>	ZARAGOZA
HOSPITAL GENERAL DE LA DEFENSA DE ZARAGOZA	<input checked="" type="checkbox"/>	<input checked="" type="checkbox"/>	<input checked="" type="checkbox"/>	ZARAGOZA

Electrofisiología

PUBLICO PRIVADO

HOSPITAL OBISPO POLANCO	<input checked="" type="checkbox"/>	<input checked="" type="checkbox"/>	<input checked="" type="checkbox"/>	TERUEL
HOSPITAL UNIVERSITARIO MIGUEL SERVET	<input checked="" type="checkbox"/>	<input type="checkbox"/>	<input type="checkbox"/>	ZARAGOZA
CLINICA MEDICO QUIRÚRGICA MONTPELIER	<input checked="" type="checkbox"/>	<input type="checkbox"/>	<input type="checkbox"/>	ZARAGOZA
HOSPITAL CLINICO UNIVERSITARIO LOZANO BLESIA	<input type="checkbox"/>	<input checked="" type="checkbox"/>	<input checked="" type="checkbox"/>	ZARAGOZA
CLINICA QUIRÓN ZARAGOZA S.A.	<input checked="" type="checkbox"/>	<input checked="" type="checkbox"/>	<input type="checkbox"/>	ZARAGOZA
CLINICA MONTECANAL	<input type="checkbox"/>	<input checked="" type="checkbox"/>	<input checked="" type="checkbox"/>	ZARAGOZA

Hemodinámica terapéutica

PUBLICO PRIVADO

CLINICA MONTECANAL	<input checked="" type="checkbox"/>	<input type="checkbox"/>	<input type="checkbox"/>	ZARAGOZA
--------------------	-------------------------------------	--------------------------	--------------------------	----------

Centro	Hospital	Consultas	Ambulatorias	Provincia
HOSPITAL MAZ	<input checked="" type="checkbox"/>	<input type="checkbox"/>	<input type="checkbox"/>	ZARAGOZA
HOSPITAL CLINICO UNIVERSITARIO LOZANO BLES	<input checked="" type="checkbox"/>	<input type="checkbox"/>	<input checked="" type="checkbox"/>	ZARAGOZA
HOSPITAL UNIVERSITARIO MIGUEL SERVET	<input checked="" type="checkbox"/>	<input type="checkbox"/>	<input type="checkbox"/>	ZARAGOZA
CLINICA MEDICO QUIRÚRGICA MONTPELIER	<input checked="" type="checkbox"/>	<input type="checkbox"/>	<input type="checkbox"/>	ZARAGOZA
CLINICA QUIRÓN ZARAGOZA S.A.	<input checked="" type="checkbox"/>	<input type="checkbox"/>	<input type="checkbox"/>	ZARAGOZA

Hemodinámica diagnóstica

PUBLICO PRIVADO

HOSPITAL UNIVERSITARIO MIGUEL SERVET	<input checked="" type="checkbox"/>	<input type="checkbox"/>	<input checked="" type="checkbox"/>	ZARAGOZA
CLINICA MEDICO QUIRÚRGICA MONTPELIER	<input checked="" type="checkbox"/>	<input type="checkbox"/>	<input type="checkbox"/>	ZARAGOZA
HOSPITAL CLINICO UNIVERSITARIO LOZANO BLES	<input checked="" type="checkbox"/>	<input type="checkbox"/>	<input checked="" type="checkbox"/>	ZARAGOZA
HOSPITAL MAZ	<input checked="" type="checkbox"/>	<input type="checkbox"/>	<input type="checkbox"/>	ZARAGOZA
CLINICA MONTECANAL	<input checked="" type="checkbox"/>	<input type="checkbox"/>	<input type="checkbox"/>	ZARAGOZA
CLINICA QUIRÓN ZARAGOZA S.A.	<input checked="" type="checkbox"/>	<input type="checkbox"/>	<input type="checkbox"/>	ZARAGOZA

Cirugía cardiaca

PUBLICO PRIVADO

CLINICA MEDICO QUIRÚRGICA MONTPELIER	<input checked="" type="checkbox"/>	<input type="checkbox"/>	<input type="checkbox"/>	ZARAGOZA
HOSPITAL UNIVERSITARIO MIGUEL SERVET	<input checked="" type="checkbox"/>	<input type="checkbox"/>	<input type="checkbox"/>	ZARAGOZA

Cirugía cardiaca adultos

PUBLICO PRIVADO

CLINICA QUIRÓN ZARAGOZA S.A.	<input checked="" type="checkbox"/>	<input type="checkbox"/>	<input type="checkbox"/>	ZARAGOZA
HOSPITAL UNIVERSITARIO MIGUEL SERVET	<input checked="" type="checkbox"/>	<input type="checkbox"/>	<input type="checkbox"/>	ZARAGOZA
CLINICA MEDICO QUIRÚRGICA MONTPELIER	<input checked="" type="checkbox"/>	<input type="checkbox"/>	<input type="checkbox"/>	ZARAGOZA

Cirugía cardiaca infantil

PUBLICO PRIVADO

HOSPITAL UNIVERSITARIO MIGUEL SERVET	<input checked="" type="checkbox"/>	<input type="checkbox"/>	<input type="checkbox"/>	ZARAGOZA
--------------------------------------	-------------------------------------	--------------------------	--------------------------	----------

Cirugía vascular

PUBLICO PRIVADO

HOSPITAL GENERAL SAN JORGE	<input checked="" type="checkbox"/>	<input checked="" type="checkbox"/>	<input type="checkbox"/>	HUESCA
CLINICA SANTIAGO	<input checked="" type="checkbox"/>	<input checked="" type="checkbox"/>	<input checked="" type="checkbox"/>	HUESCA
CLINICA QUIRÓN ZARAGOZA S.A.	<input checked="" type="checkbox"/>	<input type="checkbox"/>	<input type="checkbox"/>	ZARAGOZA
HOSPITAL UNIVERSITARIO MIGUEL SERVET	<input checked="" type="checkbox"/>	<input checked="" type="checkbox"/>	<input type="checkbox"/>	ZARAGOZA
CLINICA MEDICO QUIRÚRGICA MONTPELIER	<input checked="" type="checkbox"/>	<input type="checkbox"/>	<input type="checkbox"/>	ZARAGOZA
HOSPITAL MAZ	<input checked="" type="checkbox"/>	<input type="checkbox"/>	<input checked="" type="checkbox"/>	ZARAGOZA
CLINICA NUESTRA SEÑORA DEL PILAR	<input checked="" type="checkbox"/>	<input checked="" type="checkbox"/>	<input checked="" type="checkbox"/>	ZARAGOZA
CLINICA MONTECANAL	<input checked="" type="checkbox"/>	<input type="checkbox"/>	<input type="checkbox"/>	ZARAGOZA

Centro	Hospital	Consultas	Ambulatorias	Provincia
HOSPITAL CLINICO UNIVERSITARIO LOZANO BLES A	<input checked="" type="checkbox"/>	<input checked="" type="checkbox"/>	<input checked="" type="checkbox"/>	ZARAGOZA

Cirugía general y digestiva

PUBLICO PRIVADO

CONSORCIO SALUD- HOSPITAL ALTA RESOLUCION PIRINEO (JACA)	<input checked="" type="checkbox"/>	<input checked="" type="checkbox"/>	<input type="checkbox"/>	HUESCA
HOSPITAL DE BARBASTRO	<input checked="" type="checkbox"/>	<input checked="" type="checkbox"/>	<input checked="" type="checkbox"/>	HUESCA
HOSPITAL GENERAL SAN JORGE	<input checked="" type="checkbox"/>	<input checked="" type="checkbox"/>	<input checked="" type="checkbox"/>	HUESCA
CLINICA SANTIAGO	<input checked="" type="checkbox"/>	<input type="checkbox"/>	<input checked="" type="checkbox"/>	HUESCA
HOSPITAL OBISPO POLANCO	<input checked="" type="checkbox"/>	<input checked="" type="checkbox"/>	<input checked="" type="checkbox"/>	TERUEL
HOSPITAL DE ALCAÑIZ	<input checked="" type="checkbox"/>	<input checked="" type="checkbox"/>	<input type="checkbox"/>	TERUEL
CLINICA MEDICO QUIRÚRGICA MONTPELIER	<input checked="" type="checkbox"/>	<input type="checkbox"/>	<input type="checkbox"/>	ZARAGOZA
CLINICA QUIRÓN ZARAGOZA S.A.	<input checked="" type="checkbox"/>	<input checked="" type="checkbox"/>	<input type="checkbox"/>	ZARAGOZA
HOSPITAL CLINICO UNIVERSITARIO LOZANO BLES A	<input checked="" type="checkbox"/>	<input checked="" type="checkbox"/>	<input checked="" type="checkbox"/>	ZARAGOZA
CLINICA NUESTRA SEÑORA DEL PILAR	<input checked="" type="checkbox"/>	<input checked="" type="checkbox"/>	<input checked="" type="checkbox"/>	ZARAGOZA
HOSPITAL MAZ	<input checked="" type="checkbox"/>	<input type="checkbox"/>	<input checked="" type="checkbox"/>	ZARAGOZA
HOSPITAL UNIVERSITARIO MIGUEL SERVET	<input checked="" type="checkbox"/>	<input checked="" type="checkbox"/>	<input checked="" type="checkbox"/>	ZARAGOZA
CLINICA MONTECANAL	<input checked="" type="checkbox"/>	<input checked="" type="checkbox"/>	<input type="checkbox"/>	ZARAGOZA
HOSPITAL NUESTRA SEÑORA DE GRACIA	<input checked="" type="checkbox"/>	<input checked="" type="checkbox"/>	<input type="checkbox"/>	ZARAGOZA
HOSPITAL ERNEST LLUCH MARTÍN	<input checked="" type="checkbox"/>	<input checked="" type="checkbox"/>	<input checked="" type="checkbox"/>	ZARAGOZA
HOSPITAL GENERAL DE LA DEFENSA DE ZARAGOZA	<input checked="" type="checkbox"/>	<input checked="" type="checkbox"/>	<input checked="" type="checkbox"/>	ZARAGOZA
HOSPITAL ROYO VILLANOVA	<input checked="" type="checkbox"/>	<input checked="" type="checkbox"/>	<input checked="" type="checkbox"/>	ZARAGOZA

Cirugía laparoscópica

PUBLICO PRIVADO

HOSPITAL DE BARBASTRO	<input checked="" type="checkbox"/>	<input checked="" type="checkbox"/>	<input type="checkbox"/>	HUESCA
CONSORCIO SALUD- HOSPITAL ALTA RESOLUCION PIRINEO (JACA)	<input checked="" type="checkbox"/>	<input type="checkbox"/>	<input type="checkbox"/>	HUESCA
CLINICA SANTIAGO	<input checked="" type="checkbox"/>	<input type="checkbox"/>	<input type="checkbox"/>	HUESCA
HOSPITAL GENERAL SAN JORGE	<input checked="" type="checkbox"/>	<input type="checkbox"/>	<input checked="" type="checkbox"/>	HUESCA
HOSPITAL DE ALCAÑIZ	<input checked="" type="checkbox"/>	<input type="checkbox"/>	<input type="checkbox"/>	TERUEL
HOSPITAL OBISPO POLANCO	<input checked="" type="checkbox"/>	<input type="checkbox"/>	<input type="checkbox"/>	TERUEL
CLINICA MEDICO QUIRÚRGICA MONTPELIER	<input checked="" type="checkbox"/>	<input type="checkbox"/>	<input type="checkbox"/>	ZARAGOZA
HOSPITAL UNIVERSITARIO MIGUEL SERVET	<input checked="" type="checkbox"/>	<input checked="" type="checkbox"/>	<input type="checkbox"/>	ZARAGOZA
HOSPITAL CLINICO UNIVERSITARIO LOZANO BLES A	<input checked="" type="checkbox"/>	<input type="checkbox"/>	<input checked="" type="checkbox"/>	ZARAGOZA
HOSPITAL GENERAL DE LA DEFENSA DE ZARAGOZA	<input checked="" type="checkbox"/>	<input checked="" type="checkbox"/>	<input checked="" type="checkbox"/>	ZARAGOZA
HOSPITAL ROYO VILLANOVA	<input checked="" type="checkbox"/>	<input type="checkbox"/>	<input checked="" type="checkbox"/>	ZARAGOZA
HOSPITAL MAZ	<input checked="" type="checkbox"/>	<input type="checkbox"/>	<input checked="" type="checkbox"/>	ZARAGOZA
HOSPITAL ERNEST LLUCH MARTÍN	<input checked="" type="checkbox"/>	<input checked="" type="checkbox"/>	<input checked="" type="checkbox"/>	ZARAGOZA
CLINICA MONTECANAL	<input checked="" type="checkbox"/>	<input type="checkbox"/>	<input checked="" type="checkbox"/>	ZARAGOZA
CLINICA QUIRÓN ZARAGOZA S.A.	<input checked="" type="checkbox"/>	<input checked="" type="checkbox"/>	<input type="checkbox"/>	ZARAGOZA

Centro	Hospital	Consultas	Ambulatorias	Provincia
CLINICA NUESTRA SEÑORA DEL PILAR	<input checked="" type="checkbox"/>	<input checked="" type="checkbox"/>	<input checked="" type="checkbox"/>	ZARAGOZA

Unidad de manometría esofágica

PUBLICO PRIVADO

CLINICA NUESTRA SEÑORA DEL PILAR	<input checked="" type="checkbox"/>	<input checked="" type="checkbox"/>	<input checked="" type="checkbox"/>	ZARAGOZA
----------------------------------	-------------------------------------	-------------------------------------	-------------------------------------	----------

Cirugía maxilofacial

PUBLICO PRIVADO

CLINICA SANTIAGO	<input checked="" type="checkbox"/>	<input checked="" type="checkbox"/>	<input checked="" type="checkbox"/>	HUESCA
HOSPITAL UNIVERSITARIO MIGUEL SERVET	<input checked="" type="checkbox"/>	<input checked="" type="checkbox"/>	<input checked="" type="checkbox"/>	ZARAGOZA
CLINICA MEDICO QUIRÚRGICA MONTPELIER	<input checked="" type="checkbox"/>	<input type="checkbox"/>	<input type="checkbox"/>	ZARAGOZA
CLINICA QUIRÓN ZARAGOZA S.A.	<input checked="" type="checkbox"/>	<input type="checkbox"/>	<input type="checkbox"/>	ZARAGOZA
HOSPITAL MAZ	<input checked="" type="checkbox"/>	<input checked="" type="checkbox"/>	<input checked="" type="checkbox"/>	ZARAGOZA
CLINICA NUESTRA SEÑORA DEL PILAR	<input checked="" type="checkbox"/>	<input type="checkbox"/>	<input type="checkbox"/>	ZARAGOZA
HOSPITAL CLINICO UNIVERSITARIO LOZANO BLESA	<input type="checkbox"/>	<input checked="" type="checkbox"/>	<input checked="" type="checkbox"/>	ZARAGOZA

Cirugía ortopédica

PUBLICO PRIVADO

CONSORCIO SALUD- HOSPITAL ALTA RESOLUCION PIRINEO (JACA)	<input checked="" type="checkbox"/>	<input checked="" type="checkbox"/>	<input type="checkbox"/>	HUESCA
HOSPITAL GENERAL SAN JORGE	<input checked="" type="checkbox"/>	<input type="checkbox"/>	<input type="checkbox"/>	HUESCA
CLINICA SANTIAGO	<input checked="" type="checkbox"/>	<input type="checkbox"/>	<input type="checkbox"/>	HUESCA
HOSPITAL DE ALCAÑIZ	<input checked="" type="checkbox"/>	<input checked="" type="checkbox"/>	<input type="checkbox"/>	TERUEL
HOSPITAL GENERAL DE LA DEFENSA DE ZARAGOZA	<input checked="" type="checkbox"/>	<input checked="" type="checkbox"/>	<input checked="" type="checkbox"/>	ZARAGOZA
HOSPITAL MAZ	<input checked="" type="checkbox"/>	<input checked="" type="checkbox"/>	<input checked="" type="checkbox"/>	ZARAGOZA
HOSPITAL ERNEST LLUCH MARTÍN	<input checked="" type="checkbox"/>	<input checked="" type="checkbox"/>	<input checked="" type="checkbox"/>	ZARAGOZA
CLINICA QUIRÓN ZARAGOZA S.A.	<input checked="" type="checkbox"/>	<input checked="" type="checkbox"/>	<input type="checkbox"/>	ZARAGOZA
HOSPITAL UNIVERSITARIO MIGUEL SERVET	<input checked="" type="checkbox"/>	<input checked="" type="checkbox"/>	<input checked="" type="checkbox"/>	ZARAGOZA
CLINICA MEDICO QUIRÚRGICA MONTPELIER	<input checked="" type="checkbox"/>	<input type="checkbox"/>	<input type="checkbox"/>	ZARAGOZA
CLINICA MONTECANAL	<input checked="" type="checkbox"/>	<input type="checkbox"/>	<input type="checkbox"/>	ZARAGOZA
CLINICA NUESTRA SEÑORA DEL PILAR	<input checked="" type="checkbox"/>	<input checked="" type="checkbox"/>	<input checked="" type="checkbox"/>	ZARAGOZA
HOSPITAL CLINICO UNIVERSITARIO LOZANO BLESA	<input checked="" type="checkbox"/>	<input checked="" type="checkbox"/>	<input checked="" type="checkbox"/>	ZARAGOZA

Ortopedia infantil

PUBLICO PRIVADO

CLINICA QUIRÓN ZARAGOZA S.A.	<input checked="" type="checkbox"/>	<input checked="" type="checkbox"/>	<input type="checkbox"/>	ZARAGOZA
HOSPITAL UNIVERSITARIO MIGUEL SERVET	<input checked="" type="checkbox"/>	<input checked="" type="checkbox"/>	<input type="checkbox"/>	ZARAGOZA

Cirugía pediátrica

PUBLICO PRIVADO

CLINICA SANTIAGO	<input checked="" type="checkbox"/>	<input type="checkbox"/>	<input type="checkbox"/>	HUESCA
------------------	-------------------------------------	--------------------------	--------------------------	--------

Centro	Hospital	Consultas	Ambulatorias	Provincia
CLINICA MEDICO QUIRÚRGICA MONTPELIER	<input checked="" type="checkbox"/>	<input type="checkbox"/>	<input type="checkbox"/>	ZARAGOZA
CLINICA QUIRÓN ZARAGOZA S.A.	<input checked="" type="checkbox"/>	<input type="checkbox"/>	<input type="checkbox"/>	ZARAGOZA
HOSPITAL UNIVERSITARIO MIGUEL SERVET	<input checked="" type="checkbox"/>	<input checked="" type="checkbox"/>	<input checked="" type="checkbox"/>	ZARAGOZA

Cirugía neonatológica

 PUBLICO PRIVADO

HOSPITAL UNIVERSITARIO MIGUEL SERVET	<input checked="" type="checkbox"/>	<input checked="" type="checkbox"/>	<input checked="" type="checkbox"/>	ZARAGOZA
--------------------------------------	-------------------------------------	-------------------------------------	-------------------------------------	----------

Cirugía plástica y quemados

 PUBLICO PRIVADO

CLINICA SANTIAGO	<input checked="" type="checkbox"/>	<input type="checkbox"/>	<input checked="" type="checkbox"/>	HUESCA
CLINICA NUESTRA SEÑORA DEL PILAR	<input checked="" type="checkbox"/>	<input checked="" type="checkbox"/>	<input checked="" type="checkbox"/>	ZARAGOZA
CLINICA MONTECANAL	<input checked="" type="checkbox"/>	<input type="checkbox"/>	<input checked="" type="checkbox"/>	ZARAGOZA
HOSPITAL MAZ	<input checked="" type="checkbox"/>	<input checked="" type="checkbox"/>	<input checked="" type="checkbox"/>	ZARAGOZA
HOSPITAL GENERAL DE LA DEFENSA DE ZARAGOZA	<input checked="" type="checkbox"/>	<input checked="" type="checkbox"/>	<input checked="" type="checkbox"/>	ZARAGOZA
HOSPITAL CLINICO UNIVERSITARIO LOZANO BLESÁ	<input checked="" type="checkbox"/>	<input checked="" type="checkbox"/>	<input checked="" type="checkbox"/>	ZARAGOZA
HOSPITAL UNIVERSITARIO MIGUEL SERVET	<input checked="" type="checkbox"/>	<input checked="" type="checkbox"/>	<input checked="" type="checkbox"/>	ZARAGOZA
CLINICA MEDICO QUIRÚRGICA MONTPELIER	<input checked="" type="checkbox"/>	<input type="checkbox"/>	<input type="checkbox"/>	ZARAGOZA
CLINICA QUIRÓN ZARAGOZA S.A.	<input checked="" type="checkbox"/>	<input checked="" type="checkbox"/>	<input type="checkbox"/>	ZARAGOZA

Cirugía torácica

 PUBLICO PRIVADO

CLINICA QUIRÓN ZARAGOZA S.A.	<input checked="" type="checkbox"/>	<input checked="" type="checkbox"/>	<input type="checkbox"/>	ZARAGOZA
CLINICA MEDICO QUIRÚRGICA MONTPELIER	<input checked="" type="checkbox"/>	<input type="checkbox"/>	<input type="checkbox"/>	ZARAGOZA
HOSPITAL UNIVERSITARIO MIGUEL SERVET	<input checked="" type="checkbox"/>	<input checked="" type="checkbox"/>	<input type="checkbox"/>	ZARAGOZA
HOSPITAL MAZ	<input checked="" type="checkbox"/>	<input type="checkbox"/>	<input type="checkbox"/>	ZARAGOZA
HOSPITAL CLINICO UNIVERSITARIO LOZANO BLESÁ	<input checked="" type="checkbox"/>	<input checked="" type="checkbox"/>	<input checked="" type="checkbox"/>	ZARAGOZA

Unidad de cirugía experimental

 PUBLICO PRIVADO

CLINICA QUIRÓN ZARAGOZA S.A.	<input checked="" type="checkbox"/>	<input type="checkbox"/>	<input type="checkbox"/>	ZARAGOZA
------------------------------	-------------------------------------	--------------------------	--------------------------	----------

Unidad de Cuidados Intensivos

 PUBLICO PRIVADO

HOSPITAL GENERAL SAN JORGE	<input checked="" type="checkbox"/>	<input type="checkbox"/>	<input type="checkbox"/>	HUESCA
HOSPITAL OBISPO POLANCO	<input checked="" type="checkbox"/>	<input type="checkbox"/>	<input type="checkbox"/>	TERUEL
CLINICA MEDICO QUIRÚRGICA MONTPELIER	<input checked="" type="checkbox"/>	<input type="checkbox"/>	<input type="checkbox"/>	ZARAGOZA
HOSPITAL UNIVERSITARIO MIGUEL SERVET	<input checked="" type="checkbox"/>	<input type="checkbox"/>	<input type="checkbox"/>	ZARAGOZA
HOSPITAL CLINICO UNIVERSITARIO LOZANO BLESÁ	<input checked="" type="checkbox"/>	<input type="checkbox"/>	<input type="checkbox"/>	ZARAGOZA
HOSPITAL ROYO VILLANOVA	<input checked="" type="checkbox"/>	<input type="checkbox"/>	<input type="checkbox"/>	ZARAGOZA

Centro	Hospital	Consultas	Ambulatorias	Provincia
HOSPITAL MAZ	<input checked="" type="checkbox"/>	<input type="checkbox"/>	<input type="checkbox"/>	ZARAGOZA
HOSPITAL NUESTRA SEÑORA DE GRACIA	<input checked="" type="checkbox"/>	<input type="checkbox"/>	<input type="checkbox"/>	ZARAGOZA
CLINICA MONTECANAL	<input checked="" type="checkbox"/>	<input type="checkbox"/>	<input type="checkbox"/>	ZARAGOZA
CLINICA QUIRÓN ZARAGOZA S.A.	<input checked="" type="checkbox"/>	<input type="checkbox"/>	<input type="checkbox"/>	ZARAGOZA
HOSPITAL GENERAL DE LA DEFENSA DE ZARAGOZA	<input checked="" type="checkbox"/>	<input type="checkbox"/>	<input type="checkbox"/>	ZARAGOZA

Unidad Coronaria

PUBLICO PRIVADO

HOSPITAL CLINICO UNIVERSITARIO LOZANO BLES A	<input checked="" type="checkbox"/>	<input type="checkbox"/>	<input type="checkbox"/>	ZARAGOZA
CLINICA MEDICO QUIRÚRGICA MONTPELIER	<input checked="" type="checkbox"/>	<input type="checkbox"/>	<input type="checkbox"/>	ZARAGOZA
CLINICA MONTECANAL	<input checked="" type="checkbox"/>	<input type="checkbox"/>	<input type="checkbox"/>	ZARAGOZA

Dermatología

PUBLICO PRIVADO

CLINICA SANTIAGO	<input checked="" type="checkbox"/>	<input type="checkbox"/>	<input type="checkbox"/>	HUESCA
HOSPITAL GENERAL SAN JORGE	<input checked="" type="checkbox"/>	<input checked="" type="checkbox"/>	<input type="checkbox"/>	HUESCA
HOSPITAL DE BARBASTRO	<input type="checkbox"/>	<input checked="" type="checkbox"/>	<input checked="" type="checkbox"/>	HUESCA
CONSORCIO SALUD- HOSPITAL ALTA RESOLUCION PIRINEO (JACA)	<input type="checkbox"/>	<input checked="" type="checkbox"/>	<input type="checkbox"/>	HUESCA
HOSPITAL OBISPO POLANCO	<input checked="" type="checkbox"/>	<input checked="" type="checkbox"/>	<input checked="" type="checkbox"/>	TERUEL
HOSPITAL DE ALCAÑIZ	<input checked="" type="checkbox"/>	<input checked="" type="checkbox"/>	<input type="checkbox"/>	TERUEL
CLINICA MEDICO QUIRÚRGICA MONTPELIER	<input checked="" type="checkbox"/>	<input type="checkbox"/>	<input type="checkbox"/>	ZARAGOZA
CLINICA QUIRÓN ZARAGOZA S.A.	<input checked="" type="checkbox"/>	<input checked="" type="checkbox"/>	<input type="checkbox"/>	ZARAGOZA
CLINICA MONTECANAL	<input type="checkbox"/>	<input checked="" type="checkbox"/>	<input checked="" type="checkbox"/>	ZARAGOZA
HOSPITAL MAZ	<input type="checkbox"/>	<input checked="" type="checkbox"/>	<input type="checkbox"/>	ZARAGOZA
HOSPITAL UNIVERSITARIO MIGUEL SERVET	<input checked="" type="checkbox"/>	<input checked="" type="checkbox"/>	<input checked="" type="checkbox"/>	ZARAGOZA
HOSPITAL CLINICO UNIVERSITARIO LOZANO BLES A	<input checked="" type="checkbox"/>	<input checked="" type="checkbox"/>	<input checked="" type="checkbox"/>	ZARAGOZA
HOSPITAL NUESTRA SEÑORA DE GRACIA	<input type="checkbox"/>	<input checked="" type="checkbox"/>	<input type="checkbox"/>	ZARAGOZA
HOSPITAL ERNEST LLUCH MARTÍN	<input checked="" type="checkbox"/>	<input checked="" type="checkbox"/>	<input checked="" type="checkbox"/>	ZARAGOZA
HOSPITAL GENERAL DE LA DEFENSA DE ZARAGOZA	<input checked="" type="checkbox"/>	<input checked="" type="checkbox"/>	<input checked="" type="checkbox"/>	ZARAGOZA
HOSPITAL ROYO VILLANOVA	<input type="checkbox"/>	<input checked="" type="checkbox"/>	<input type="checkbox"/>	ZARAGOZA
CLINICA NUESTRA SEÑORA DEL PILAR	<input type="checkbox"/>	<input checked="" type="checkbox"/>	<input checked="" type="checkbox"/>	ZARAGOZA

Digestivo

PUBLICO PRIVADO

CONSORCIO SALUD- HOSPITAL ALTA RESOLUCION PIRINEO (JACA)	<input type="checkbox"/>	<input checked="" type="checkbox"/>	<input type="checkbox"/>	HUESCA
HOSPITAL GENERAL SAN JORGE	<input checked="" type="checkbox"/>	<input checked="" type="checkbox"/>	<input type="checkbox"/>	HUESCA
HOSPITAL DE BARBASTRO	<input type="checkbox"/>	<input checked="" type="checkbox"/>	<input type="checkbox"/>	HUESCA
CLINICA SANTIAGO	<input checked="" type="checkbox"/>	<input type="checkbox"/>	<input checked="" type="checkbox"/>	HUESCA
HOSPITAL OBISPO POLANCO	<input checked="" type="checkbox"/>	<input checked="" type="checkbox"/>	<input checked="" type="checkbox"/>	TERUEL
HOSPITAL DE ALCAÑIZ	<input checked="" type="checkbox"/>	<input checked="" type="checkbox"/>	<input type="checkbox"/>	TERUEL

Centro	Hospital	Consultas	Ambulatorias	Provincia
CLINICA QUIRÓN ZARAGOZA S.A.	<input checked="" type="checkbox"/>	<input checked="" type="checkbox"/>	<input type="checkbox"/>	ZARAGOZA
CLINICA MEDICO QUIRÚRGICA MONTPELIER	<input checked="" type="checkbox"/>	<input type="checkbox"/>	<input type="checkbox"/>	ZARAGOZA
HOSPITAL UNIVERSITARIO MIGUEL SERVET	<input checked="" type="checkbox"/>	<input checked="" type="checkbox"/>	<input checked="" type="checkbox"/>	ZARAGOZA
HOSPITAL CLINICO UNIVERSITARIO LOZANO BLESÁ	<input checked="" type="checkbox"/>	<input checked="" type="checkbox"/>	<input checked="" type="checkbox"/>	ZARAGOZA
HOSPITAL ROYO VILLANOVA	<input checked="" type="checkbox"/>	<input checked="" type="checkbox"/>	<input type="checkbox"/>	ZARAGOZA
HOSPITAL MAZ	<input checked="" type="checkbox"/>	<input type="checkbox"/>	<input checked="" type="checkbox"/>	ZARAGOZA
HOSPITAL ERNEST LLUCH MARTÍN	<input checked="" type="checkbox"/>	<input checked="" type="checkbox"/>	<input checked="" type="checkbox"/>	ZARAGOZA
CLINICA NUESTRA SEÑORA DEL PILAR	<input checked="" type="checkbox"/>	<input checked="" type="checkbox"/>	<input checked="" type="checkbox"/>	ZARAGOZA
HOSPITAL GENERAL DE LA DEFENSA DE ZARAGOZA	<input checked="" type="checkbox"/>	<input checked="" type="checkbox"/>	<input checked="" type="checkbox"/>	ZARAGOZA
CLINICA MONTECANAL	<input checked="" type="checkbox"/>	<input type="checkbox"/>	<input checked="" type="checkbox"/>	ZARAGOZA

Unidad de endoscopias

 PUBLICO PRIVADO

HOSPITAL GENERAL SAN JORGE	<input type="checkbox"/>	<input checked="" type="checkbox"/>	<input checked="" type="checkbox"/>	HUESCA
CONSORCIO SALUD- HOSPITAL ALTA RESOLUCION PIRINEO (JACA)	<input type="checkbox"/>	<input checked="" type="checkbox"/>	<input type="checkbox"/>	HUESCA
CLINICA SANTIAGO	<input checked="" type="checkbox"/>	<input type="checkbox"/>	<input type="checkbox"/>	HUESCA
HOSPITAL DE BARBASTRO	<input type="checkbox"/>	<input checked="" type="checkbox"/>	<input checked="" type="checkbox"/>	HUESCA
HOSPITAL DE ALCAÑIZ	<input type="checkbox"/>	<input checked="" type="checkbox"/>	<input type="checkbox"/>	TERUEL
HOSPITAL OBISPO POLANCO	<input checked="" type="checkbox"/>	<input checked="" type="checkbox"/>	<input checked="" type="checkbox"/>	TERUEL
HOSPITAL CLINICO UNIVERSITARIO LOZANO BLESÁ	<input checked="" type="checkbox"/>	<input type="checkbox"/>	<input checked="" type="checkbox"/>	ZARAGOZA
CLINICA MEDICO QUIRÚRGICA MONTPELIER	<input checked="" type="checkbox"/>	<input type="checkbox"/>	<input type="checkbox"/>	ZARAGOZA
CLINICA MONTECANAL	<input checked="" type="checkbox"/>	<input type="checkbox"/>	<input checked="" type="checkbox"/>	ZARAGOZA
HOSPITAL UNIVERSITARIO MIGUEL SERVET	<input checked="" type="checkbox"/>	<input checked="" type="checkbox"/>	<input checked="" type="checkbox"/>	ZARAGOZA
HOSPITAL ROYO VILLANOVA	<input checked="" type="checkbox"/>	<input type="checkbox"/>	<input checked="" type="checkbox"/>	ZARAGOZA
CLINICA QUIRÓN ZARAGOZA S.A.	<input checked="" type="checkbox"/>	<input type="checkbox"/>	<input type="checkbox"/>	ZARAGOZA
HOSPITAL ERNEST LLUCH MARTÍN	<input checked="" type="checkbox"/>	<input checked="" type="checkbox"/>	<input checked="" type="checkbox"/>	ZARAGOZA
CLINICA NUESTRA SEÑORA DEL PILAR	<input checked="" type="checkbox"/>	<input checked="" type="checkbox"/>	<input checked="" type="checkbox"/>	ZARAGOZA
HOSPITAL GENERAL DE LA DEFENSA DE ZARAGOZA	<input checked="" type="checkbox"/>	<input checked="" type="checkbox"/>	<input checked="" type="checkbox"/>	ZARAGOZA
HOSPITAL MAZ	<input checked="" type="checkbox"/>	<input type="checkbox"/>	<input checked="" type="checkbox"/>	ZARAGOZA

Endocrinología y nutrición

 PUBLICO PRIVADO

CLINICA SANTIAGO	<input checked="" type="checkbox"/>	<input type="checkbox"/>	<input type="checkbox"/>	HUESCA
CONSORCIO SALUD- HOSPITAL ALTA RESOLUCION PIRINEO (JACA)	<input type="checkbox"/>	<input checked="" type="checkbox"/>	<input type="checkbox"/>	HUESCA
HOSPITAL GENERAL SAN JORGE	<input checked="" type="checkbox"/>	<input checked="" type="checkbox"/>	<input type="checkbox"/>	HUESCA
HOSPITAL DE ALCAÑIZ	<input checked="" type="checkbox"/>	<input checked="" type="checkbox"/>	<input type="checkbox"/>	TERUEL
HOSPITAL OBISPO POLANCO	<input checked="" type="checkbox"/>	<input checked="" type="checkbox"/>	<input checked="" type="checkbox"/>	TERUEL
HOSPITAL ROYO VILLANOVA	<input checked="" type="checkbox"/>	<input checked="" type="checkbox"/>	<input type="checkbox"/>	ZARAGOZA
HOSPITAL ERNEST LLUCH MARTÍN	<input checked="" type="checkbox"/>	<input checked="" type="checkbox"/>	<input checked="" type="checkbox"/>	ZARAGOZA

Centro	Hospital	Consultas	Ambulatorias	Provincia
HOSPITAL CLINICO UNIVERSITARIO LOZANO BLES A	<input checked="" type="checkbox"/>	<input checked="" type="checkbox"/>	<input type="checkbox"/>	ZARAGOZA
HOSPITAL UNIVERSITARIO MIGUEL SERVET	<input checked="" type="checkbox"/>	<input checked="" type="checkbox"/>	<input type="checkbox"/>	ZARAGOZA
CLINICA MEDICO QUIRÚRGICA MONTPELIER	<input checked="" type="checkbox"/>	<input type="checkbox"/>	<input type="checkbox"/>	ZARAGOZA
CLINICA MONTECANAL	<input type="checkbox"/>	<input checked="" type="checkbox"/>	<input type="checkbox"/>	ZARAGOZA
CLINICA QUIRÓN ZARAGOZA S.A.	<input checked="" type="checkbox"/>	<input checked="" type="checkbox"/>	<input type="checkbox"/>	ZARAGOZA
HOSPITAL GENERAL DE LA DEFENSA DE ZARAGOZA	<input checked="" type="checkbox"/>	<input checked="" type="checkbox"/>	<input checked="" type="checkbox"/>	ZARAGOZA

Geriatría

PUBLICO

PRIVADO

CENTRO SOCIO SANITARIO DE FRAGA	<input checked="" type="checkbox"/>	<input type="checkbox"/>	<input type="checkbox"/>	HUESCA
HOSPITAL DE BARBASTRO	<input checked="" type="checkbox"/>	<input checked="" type="checkbox"/>	<input type="checkbox"/>	HUESCA
CLINICA SANTIAGO	<input checked="" type="checkbox"/>	<input checked="" type="checkbox"/>	<input type="checkbox"/>	HUESCA
HOSPITAL SAGRADO CORAZÓN DE JESUS	<input checked="" type="checkbox"/>	<input checked="" type="checkbox"/>	<input checked="" type="checkbox"/>	HUESCA
HOSPITAL SAN JOSÉ	<input checked="" type="checkbox"/>	<input checked="" type="checkbox"/>	<input type="checkbox"/>	TERUEL
CLINICA MEDICO QUIRÚRGICA MONTPELIER	<input checked="" type="checkbox"/>	<input type="checkbox"/>	<input type="checkbox"/>	ZARAGOZA
HOSPITAL SAN JUAN DE DIOS	<input checked="" type="checkbox"/>	<input type="checkbox"/>	<input type="checkbox"/>	ZARAGOZA
HOSPITAL GERIÁTRICO SAN JORGE	<input checked="" type="checkbox"/>	<input checked="" type="checkbox"/>	<input type="checkbox"/>	ZARAGOZA

Ginecología

PUBLICO

PRIVADO

CLINICA SANTIAGO	<input checked="" type="checkbox"/>	<input checked="" type="checkbox"/>	<input type="checkbox"/>	HUESCA
HOSPITAL GENERAL SAN JORGE	<input checked="" type="checkbox"/>	<input checked="" type="checkbox"/>	<input checked="" type="checkbox"/>	HUESCA
HOSPITAL DE BARBASTRO	<input checked="" type="checkbox"/>	<input checked="" type="checkbox"/>	<input checked="" type="checkbox"/>	HUESCA
CONSORCIO SALUD- HOSPITAL ALTA RESOLUCION PIRINEO (JACA)	<input checked="" type="checkbox"/>	<input checked="" type="checkbox"/>	<input type="checkbox"/>	HUESCA
HOSPITAL OBISPO POLANCO	<input checked="" type="checkbox"/>	<input checked="" type="checkbox"/>	<input checked="" type="checkbox"/>	TERUEL
HOSPITAL DE ALCAÑIZ	<input checked="" type="checkbox"/>	<input checked="" type="checkbox"/>	<input checked="" type="checkbox"/>	TERUEL
CLINICA MEDICO QUIRÚRGICA MONTPELIER	<input checked="" type="checkbox"/>	<input type="checkbox"/>	<input type="checkbox"/>	ZARAGOZA
HOSPITAL UNIVERSITARIO MIGUEL SERVET	<input checked="" type="checkbox"/>	<input checked="" type="checkbox"/>	<input checked="" type="checkbox"/>	ZARAGOZA
HOSPITAL CLINICO UNIVERSITARIO LOZANO BLES A	<input checked="" type="checkbox"/>	<input checked="" type="checkbox"/>	<input checked="" type="checkbox"/>	ZARAGOZA
HOSPITAL ROYO VILLANOVA	<input type="checkbox"/>	<input checked="" type="checkbox"/>	<input type="checkbox"/>	ZARAGOZA
HOSPITAL MAZ	<input checked="" type="checkbox"/>	<input type="checkbox"/>	<input type="checkbox"/>	ZARAGOZA
HOSPITAL ERNEST LLUCH MARTÍN	<input checked="" type="checkbox"/>	<input checked="" type="checkbox"/>	<input checked="" type="checkbox"/>	ZARAGOZA
HOSPITAL NUESTRA SEÑORA DE GRACIA	<input checked="" type="checkbox"/>	<input checked="" type="checkbox"/>	<input type="checkbox"/>	ZARAGOZA
CLINICA QUIRÓN ZARAGOZA S.A.	<input checked="" type="checkbox"/>	<input checked="" type="checkbox"/>	<input type="checkbox"/>	ZARAGOZA
CLINICA MONTECANAL	<input checked="" type="checkbox"/>	<input checked="" type="checkbox"/>	<input checked="" type="checkbox"/>	ZARAGOZA
CLINICA NUESTRA SEÑORA DEL PILAR	<input checked="" type="checkbox"/>	<input checked="" type="checkbox"/>	<input checked="" type="checkbox"/>	ZARAGOZA
HOSPITAL GENERAL DE LA DEFENSA DE ZARAGOZA	<input checked="" type="checkbox"/>	<input checked="" type="checkbox"/>	<input checked="" type="checkbox"/>	ZARAGOZA

Unidad de planificación familiar

 PUBLICO PRIVADO

CONSORCIO SALUD- HOSPITAL ALTA RESOLUCION PIRINEO (JACA)	<input type="checkbox"/>	<input checked="" type="checkbox"/>	<input type="checkbox"/>	HUESCA
HOSPITAL GENERAL SAN JORGE	<input type="checkbox"/>	<input checked="" type="checkbox"/>	<input type="checkbox"/>	HUESCA
HOSPITAL OBISPO POLANCO	<input type="checkbox"/>	<input checked="" type="checkbox"/>	<input checked="" type="checkbox"/>	TERUEL
HOSPITAL ERNEST LLUCH MARTÍN	<input checked="" type="checkbox"/>	<input checked="" type="checkbox"/>	<input checked="" type="checkbox"/>	ZARAGOZA
HOSPITAL CLINICO UNIVERSITARIO LOZANO BLESA	<input type="checkbox"/>	<input checked="" type="checkbox"/>	<input type="checkbox"/>	ZARAGOZA
HOSPITAL UNIVERSITARIO MIGUEL SERVET	<input checked="" type="checkbox"/>	<input checked="" type="checkbox"/>	<input checked="" type="checkbox"/>	ZARAGOZA

Consejo genético

 PUBLICO PRIVADO

HOSPITAL DE BARBASTRO	<input type="checkbox"/>	<input checked="" type="checkbox"/>	<input type="checkbox"/>	HUESCA
HOSPITAL OBISPO POLANCO	<input type="checkbox"/>	<input checked="" type="checkbox"/>	<input type="checkbox"/>	TERUEL
HOSPITAL UNIVERSITARIO MIGUEL SERVET	<input type="checkbox"/>	<input checked="" type="checkbox"/>	<input type="checkbox"/>	ZARAGOZA

Obstetricia

 PUBLICO PRIVADO

CLINICA SANTIAGO	<input checked="" type="checkbox"/>	<input checked="" type="checkbox"/>	<input checked="" type="checkbox"/>	HUESCA
HOSPITAL GENERAL SAN JORGE	<input checked="" type="checkbox"/>	<input checked="" type="checkbox"/>	<input type="checkbox"/>	HUESCA
HOSPITAL DE BARBASTRO	<input checked="" type="checkbox"/>	<input checked="" type="checkbox"/>	<input checked="" type="checkbox"/>	HUESCA
CONSORCIO SALUD- HOSPITAL ALTA RESOLUCION PIRINEO (JACA)	<input checked="" type="checkbox"/>	<input checked="" type="checkbox"/>	<input type="checkbox"/>	HUESCA
HOSPITAL DE ALCAÑIZ	<input checked="" type="checkbox"/>	<input checked="" type="checkbox"/>	<input type="checkbox"/>	TERUEL
HOSPITAL OBISPO POLANCO	<input checked="" type="checkbox"/>	<input checked="" type="checkbox"/>	<input checked="" type="checkbox"/>	TERUEL
HOSPITAL ROYO VILLANOVA	<input type="checkbox"/>	<input checked="" type="checkbox"/>	<input type="checkbox"/>	ZARAGOZA
HOSPITAL ERNEST LLUCH MARTÍN	<input checked="" type="checkbox"/>	<input checked="" type="checkbox"/>	<input checked="" type="checkbox"/>	ZARAGOZA
CLINICA MONTECANAL	<input checked="" type="checkbox"/>	<input checked="" type="checkbox"/>	<input type="checkbox"/>	ZARAGOZA
HOSPITAL UNIVERSITARIO MIGUEL SERVET	<input checked="" type="checkbox"/>	<input checked="" type="checkbox"/>	<input checked="" type="checkbox"/>	ZARAGOZA
CLINICA MEDICO QUIRÚRGICA MONTPELIER	<input checked="" type="checkbox"/>	<input type="checkbox"/>	<input type="checkbox"/>	ZARAGOZA
CLINICA QUIRÓN ZARAGOZA S.A.	<input checked="" type="checkbox"/>	<input checked="" type="checkbox"/>	<input type="checkbox"/>	ZARAGOZA
HOSPITAL CLINICO UNIVERSITARIO LOZANO BLESA	<input checked="" type="checkbox"/>	<input checked="" type="checkbox"/>	<input checked="" type="checkbox"/>	ZARAGOZA

Diagnóstico prenatal

 PUBLICO PRIVADO

HOSPITAL GENERAL SAN JORGE	<input checked="" type="checkbox"/>	<input checked="" type="checkbox"/>	<input checked="" type="checkbox"/>	HUESCA
HOSPITAL DE BARBASTRO	<input type="checkbox"/>	<input checked="" type="checkbox"/>	<input type="checkbox"/>	HUESCA
CONSORCIO SALUD- HOSPITAL ALTA RESOLUCION PIRINEO (JACA)	<input type="checkbox"/>	<input checked="" type="checkbox"/>	<input type="checkbox"/>	HUESCA
HOSPITAL OBISPO POLANCO	<input checked="" type="checkbox"/>	<input checked="" type="checkbox"/>	<input checked="" type="checkbox"/>	TERUEL
HOSPITAL DE ALCAÑIZ	<input type="checkbox"/>	<input checked="" type="checkbox"/>	<input type="checkbox"/>	TERUEL
HOSPITAL ERNEST LLUCH MARTÍN	<input checked="" type="checkbox"/>	<input checked="" type="checkbox"/>	<input checked="" type="checkbox"/>	ZARAGOZA

Centro	Hospital	Consultas	Ambulatorias	Provincia
CLINICA MONTECANAL	<input type="checkbox"/>	<input checked="" type="checkbox"/>	<input type="checkbox"/>	ZARAGOZA
CLINICA QUIRÓN ZARAGOZA S.A.	<input checked="" type="checkbox"/>	<input checked="" type="checkbox"/>	<input type="checkbox"/>	ZARAGOZA
HOSPITAL CLINICO UNIVERSITARIO LOZANO BLESÁ	<input type="checkbox"/>	<input checked="" type="checkbox"/>	<input checked="" type="checkbox"/>	ZARAGOZA
HOSPITAL UNIVERSITARIO MIGUEL SERVET	<input checked="" type="checkbox"/>	<input checked="" type="checkbox"/>	<input checked="" type="checkbox"/>	ZARAGOZA
CLINICA MEDICO QUIRÚRGICA MONTPELIER	<input checked="" type="checkbox"/>	<input type="checkbox"/>	<input type="checkbox"/>	ZARAGOZA

Analgesia epidural

PUBLICO PRIVADO

HOSPITAL DE BARBASTRO	<input checked="" type="checkbox"/>	<input type="checkbox"/>	<input type="checkbox"/>	HUESCA
HOSPITAL GENERAL SAN JORGE	<input checked="" type="checkbox"/>	<input type="checkbox"/>	<input type="checkbox"/>	HUESCA
CLINICA SANTIAGO	<input checked="" type="checkbox"/>	<input type="checkbox"/>	<input type="checkbox"/>	HUESCA
CONSORCIO SALUD- HOSPITAL ALTA RESOLUCION PIRINEO (JACA)	<input checked="" type="checkbox"/>	<input checked="" type="checkbox"/>	<input type="checkbox"/>	HUESCA
HOSPITAL OBISPO POLANCO	<input checked="" type="checkbox"/>	<input type="checkbox"/>	<input type="checkbox"/>	TERUEL
CLINICA MEDICO QUIRÚRGICA MONTPELIER	<input checked="" type="checkbox"/>	<input type="checkbox"/>	<input type="checkbox"/>	ZARAGOZA
HOSPITAL UNIVERSITARIO MIGUEL SERVET	<input checked="" type="checkbox"/>	<input type="checkbox"/>	<input type="checkbox"/>	ZARAGOZA
HOSPITAL ERNEST LLUCH MARTÍN	<input checked="" type="checkbox"/>	<input type="checkbox"/>	<input type="checkbox"/>	ZARAGOZA
CLINICA MONTECANAL	<input checked="" type="checkbox"/>	<input type="checkbox"/>	<input type="checkbox"/>	ZARAGOZA
CLINICA QUIRÓN ZARAGOZA S.A.	<input checked="" type="checkbox"/>	<input checked="" type="checkbox"/>	<input type="checkbox"/>	ZARAGOZA
HOSPITAL CLINICO UNIVERSITARIO LOZANO BLESÁ	<input checked="" type="checkbox"/>	<input type="checkbox"/>	<input type="checkbox"/>	ZARAGOZA

Alto riesgo

PUBLICO PRIVADO

CLINICA SANTIAGO	<input checked="" type="checkbox"/>	<input type="checkbox"/>	<input type="checkbox"/>	HUESCA
HOSPITAL OBISPO POLANCO	<input checked="" type="checkbox"/>	<input checked="" type="checkbox"/>	<input type="checkbox"/>	TERUEL
HOSPITAL CLINICO UNIVERSITARIO LOZANO BLESÁ	<input checked="" type="checkbox"/>	<input checked="" type="checkbox"/>	<input type="checkbox"/>	ZARAGOZA
HOSPITAL UNIVERSITARIO MIGUEL SERVET	<input checked="" type="checkbox"/>	<input checked="" type="checkbox"/>	<input checked="" type="checkbox"/>	ZARAGOZA

Hematología y hemoterapia

PUBLICO PRIVADO

HOSPITAL GENERAL SAN JORGE	<input checked="" type="checkbox"/>	<input checked="" type="checkbox"/>	<input type="checkbox"/>	HUESCA
HOSPITAL DE BARBASTRO	<input checked="" type="checkbox"/>	<input checked="" type="checkbox"/>	<input checked="" type="checkbox"/>	HUESCA
HOSPITAL DE ALCAÑIZ	<input checked="" type="checkbox"/>	<input checked="" type="checkbox"/>	<input type="checkbox"/>	TERUEL
HOSPITAL OBISPO POLANCO	<input checked="" type="checkbox"/>	<input checked="" type="checkbox"/>	<input checked="" type="checkbox"/>	TERUEL
CLINICA MEDICO QUIRÚRGICA MONTPELIER	<input checked="" type="checkbox"/>	<input type="checkbox"/>	<input type="checkbox"/>	ZARAGOZA
CLINICA QUIRÓN ZARAGOZA S.A.	<input checked="" type="checkbox"/>	<input checked="" type="checkbox"/>	<input type="checkbox"/>	ZARAGOZA
HOSPITAL GENERAL DE LA DEFENSA DE ZARAGOZA	<input checked="" type="checkbox"/>	<input checked="" type="checkbox"/>	<input checked="" type="checkbox"/>	ZARAGOZA
CLINICA MONTECANAL	<input checked="" type="checkbox"/>	<input type="checkbox"/>	<input type="checkbox"/>	ZARAGOZA
HOSPITAL ROYO VILLANOVA	<input checked="" type="checkbox"/>	<input checked="" type="checkbox"/>	<input checked="" type="checkbox"/>	ZARAGOZA
HOSPITAL UNIVERSITARIO MIGUEL SERVET	<input checked="" type="checkbox"/>	<input checked="" type="checkbox"/>	<input checked="" type="checkbox"/>	ZARAGOZA
HOSPITAL CLINICO UNIVERSITARIO LOZANO BLESÁ	<input checked="" type="checkbox"/>	<input checked="" type="checkbox"/>	<input checked="" type="checkbox"/>	ZARAGOZA

Centro	Hospital	Consultas	Ambulatorias	Provincia
HOSPITAL ERNEST LLUCH MARTÍN	<input checked="" type="checkbox"/>	<input checked="" type="checkbox"/>	<input checked="" type="checkbox"/>	ZARAGOZA
HOSPITAL MAZ	<input type="checkbox"/>	<input checked="" type="checkbox"/>	<input type="checkbox"/>	ZARAGOZA

Oncología

 PUBLICO PRIVADO

HOSPITAL GENERAL SAN JORGE	<input checked="" type="checkbox"/>	<input checked="" type="checkbox"/>	<input type="checkbox"/>	HUESCA
CLINICA SANTIAGO	<input type="checkbox"/>	<input type="checkbox"/>	<input checked="" type="checkbox"/>	HUESCA
HOSPITAL DE ALCAÑIZ	<input checked="" type="checkbox"/>	<input checked="" type="checkbox"/>	<input type="checkbox"/>	TERUEL
HOSPITAL OBISPO POLANCO	<input checked="" type="checkbox"/>	<input checked="" type="checkbox"/>	<input checked="" type="checkbox"/>	TERUEL
HOSPITAL UNIVERSITARIO MIGUEL SERVET	<input checked="" type="checkbox"/>	<input checked="" type="checkbox"/>	<input checked="" type="checkbox"/>	ZARAGOZA
HOSPITAL CLINICO UNIVERSITARIO LOZANO BLESÁ	<input checked="" type="checkbox"/>	<input checked="" type="checkbox"/>	<input checked="" type="checkbox"/>	ZARAGOZA
CLINICA MEDICO QUIRÚRGICA MONTPELIER	<input checked="" type="checkbox"/>	<input type="checkbox"/>	<input type="checkbox"/>	ZARAGOZA
CLINICA MONTECANAL	<input checked="" type="checkbox"/>	<input type="checkbox"/>	<input type="checkbox"/>	ZARAGOZA
CLINICA QUIRÓN ZARAGOZA S.A.	<input checked="" type="checkbox"/>	<input checked="" type="checkbox"/>	<input type="checkbox"/>	ZARAGOZA
HOSPITAL ERNEST LLUCH MARTÍN	<input checked="" type="checkbox"/>	<input checked="" type="checkbox"/>	<input checked="" type="checkbox"/>	ZARAGOZA
HOSPITAL GENERAL DE LA DEFENSA DE ZARAGOZA	<input type="checkbox"/>	<input checked="" type="checkbox"/>	<input checked="" type="checkbox"/>	ZARAGOZA

Oncología médica

 PUBLICO PRIVADO

HOSPITAL GENERAL SAN JORGE	<input checked="" type="checkbox"/>	<input checked="" type="checkbox"/>	<input checked="" type="checkbox"/>	HUESCA
HOSPITAL DE BARBASTRO	<input checked="" type="checkbox"/>	<input checked="" type="checkbox"/>	<input checked="" type="checkbox"/>	HUESCA
CLINICA SANTIAGO	<input type="checkbox"/>	<input type="checkbox"/>	<input checked="" type="checkbox"/>	HUESCA
HOSPITAL OBISPO POLANCO	<input checked="" type="checkbox"/>	<input checked="" type="checkbox"/>	<input checked="" type="checkbox"/>	TERUEL
HOSPITAL DE ALCAÑIZ	<input checked="" type="checkbox"/>	<input checked="" type="checkbox"/>	<input type="checkbox"/>	TERUEL
HOSPITAL ERNEST LLUCH MARTÍN	<input checked="" type="checkbox"/>	<input checked="" type="checkbox"/>	<input checked="" type="checkbox"/>	ZARAGOZA
CLINICA MONTECANAL	<input checked="" type="checkbox"/>	<input type="checkbox"/>	<input type="checkbox"/>	ZARAGOZA
CLINICA QUIRÓN ZARAGOZA S.A.	<input checked="" type="checkbox"/>	<input checked="" type="checkbox"/>	<input type="checkbox"/>	ZARAGOZA
HOSPITAL CLINICO UNIVERSITARIO LOZANO BLESÁ	<input checked="" type="checkbox"/>	<input checked="" type="checkbox"/>	<input checked="" type="checkbox"/>	ZARAGOZA
HOSPITAL UNIVERSITARIO MIGUEL SERVET	<input checked="" type="checkbox"/>	<input checked="" type="checkbox"/>	<input checked="" type="checkbox"/>	ZARAGOZA
CLINICA MEDICO QUIRÚRGICA MONTPELIER	<input checked="" type="checkbox"/>	<input type="checkbox"/>	<input type="checkbox"/>	ZARAGOZA

Oncología pediátrica

 PUBLICO PRIVADO

HOSPITAL UNIVERSITARIO MIGUEL SERVET	<input checked="" type="checkbox"/>	<input checked="" type="checkbox"/>	<input checked="" type="checkbox"/>	ZARAGOZA
CLINICA MEDICO QUIRÚRGICA MONTPELIER	<input checked="" type="checkbox"/>	<input type="checkbox"/>	<input type="checkbox"/>	ZARAGOZA

Oncología radioterápica

 PUBLICO PRIVADO

HOSPITAL UNIVERSITARIO MIGUEL SERVET	<input checked="" type="checkbox"/>	<input checked="" type="checkbox"/>	<input checked="" type="checkbox"/>	ZARAGOZA
HOSPITAL CLINICO UNIVERSITARIO LOZANO BLESÁ	<input checked="" type="checkbox"/>	<input checked="" type="checkbox"/>	<input checked="" type="checkbox"/>	ZARAGOZA

Hematología clínica



PUBLICO

PRIVADO

HOSPITAL DE BARBASTRO	<input checked="" type="checkbox"/>	<input checked="" type="checkbox"/>	<input type="checkbox"/>	HUESCA
CLINICA SANTIAGO	<input checked="" type="checkbox"/>	<input checked="" type="checkbox"/>	<input checked="" type="checkbox"/>	HUESCA
HOSPITAL GENERAL SAN JORGE	<input checked="" type="checkbox"/>	<input checked="" type="checkbox"/>	<input checked="" type="checkbox"/>	HUESCA
HOSPITAL DE ALCAÑIZ	<input checked="" type="checkbox"/>	<input checked="" type="checkbox"/>	<input type="checkbox"/>	TERUEL
HOSPITAL OBISPO POLANCO	<input checked="" type="checkbox"/>	<input checked="" type="checkbox"/>	<input checked="" type="checkbox"/>	TERUEL
HOSPITAL GENERAL DE LA DEFENSA DE ZARAGOZA	<input checked="" type="checkbox"/>	<input checked="" type="checkbox"/>	<input checked="" type="checkbox"/>	ZARAGOZA
HOSPITAL ROYO VILLANOVA	<input checked="" type="checkbox"/>	<input checked="" type="checkbox"/>	<input checked="" type="checkbox"/>	ZARAGOZA
HOSPITAL MAZ	<input type="checkbox"/>	<input checked="" type="checkbox"/>	<input type="checkbox"/>	ZARAGOZA
HOSPITAL ERNEST LLUCH MARTÍN	<input checked="" type="checkbox"/>	<input checked="" type="checkbox"/>	<input checked="" type="checkbox"/>	ZARAGOZA
HOSPITAL UNIVERSITARIO MIGUEL SERVET	<input checked="" type="checkbox"/>	<input checked="" type="checkbox"/>	<input checked="" type="checkbox"/>	ZARAGOZA
CLINICA MEDICO QUIRÚRGICA MONTPELIER	<input checked="" type="checkbox"/>	<input type="checkbox"/>	<input type="checkbox"/>	ZARAGOZA
CLINICA QUIRÓN ZARAGOZA S.A.	<input checked="" type="checkbox"/>	<input checked="" type="checkbox"/>	<input type="checkbox"/>	ZARAGOZA
HOSPITAL CLINICO UNIVERSITARIO LOZANO BLESÁ	<input checked="" type="checkbox"/>	<input checked="" type="checkbox"/>	<input checked="" type="checkbox"/>	ZARAGOZA

Medicina interna



PUBLICO

PRIVADO

HOSPITAL GENERAL SAN JORGE	<input checked="" type="checkbox"/>	<input checked="" type="checkbox"/>	<input type="checkbox"/>	HUESCA
HOSPITAL DE BARBASTRO	<input checked="" type="checkbox"/>	<input checked="" type="checkbox"/>	<input type="checkbox"/>	HUESCA
CONSORCIO SALUD- HOSPITAL ALTA RESOLUCION PIRINEO (JACA)	<input checked="" type="checkbox"/>	<input checked="" type="checkbox"/>	<input type="checkbox"/>	HUESCA
CLINICA SANTIAGO	<input checked="" type="checkbox"/>	<input checked="" type="checkbox"/>	<input checked="" type="checkbox"/>	HUESCA
HOSPITAL DE ALCAÑIZ	<input checked="" type="checkbox"/>	<input checked="" type="checkbox"/>	<input type="checkbox"/>	TERUEL
HOSPITAL SAN JOSÉ	<input checked="" type="checkbox"/>	<input checked="" type="checkbox"/>	<input type="checkbox"/>	TERUEL
HOSPITAL OBISPO POLANCO	<input checked="" type="checkbox"/>	<input checked="" type="checkbox"/>	<input type="checkbox"/>	TERUEL
CLINICA MEDICO QUIRÚRGICA MONTPELIER	<input checked="" type="checkbox"/>	<input checked="" type="checkbox"/>	<input type="checkbox"/>	ZARAGOZA
HOSPITAL ROYO VILLANOVA	<input checked="" type="checkbox"/>	<input checked="" type="checkbox"/>	<input checked="" type="checkbox"/>	ZARAGOZA
HOSPITAL SAN JUAN DE DIOS	<input checked="" type="checkbox"/>	<input type="checkbox"/>	<input type="checkbox"/>	ZARAGOZA
HOSPITAL UNIVERSITARIO MIGUEL SERVET	<input checked="" type="checkbox"/>	<input checked="" type="checkbox"/>	<input type="checkbox"/>	ZARAGOZA
HOSPITAL CLINICO UNIVERSITARIO LOZANO BLESÁ	<input checked="" type="checkbox"/>	<input checked="" type="checkbox"/>	<input type="checkbox"/>	ZARAGOZA
CLINICA QUIRÓN ZARAGOZA S.A.	<input checked="" type="checkbox"/>	<input checked="" type="checkbox"/>	<input type="checkbox"/>	ZARAGOZA
CLINICA NUESTRA SEÑORA DEL PILAR	<input checked="" type="checkbox"/>	<input checked="" type="checkbox"/>	<input checked="" type="checkbox"/>	ZARAGOZA
CLINICA MONTECANAL	<input checked="" type="checkbox"/>	<input checked="" type="checkbox"/>	<input type="checkbox"/>	ZARAGOZA
HOSPITAL NUESTRA SEÑORA DE GRACIA	<input checked="" type="checkbox"/>	<input checked="" type="checkbox"/>	<input type="checkbox"/>	ZARAGOZA
HOSPITAL ERNEST LLUCH MARTÍN	<input checked="" type="checkbox"/>	<input checked="" type="checkbox"/>	<input checked="" type="checkbox"/>	ZARAGOZA
HOSPITAL GENERAL DE LA DEFENSA DE ZARAGOZA	<input checked="" type="checkbox"/>	<input checked="" type="checkbox"/>	<input checked="" type="checkbox"/>	ZARAGOZA
HOSPITAL MAZ	<input checked="" type="checkbox"/>	<input checked="" type="checkbox"/>	<input checked="" type="checkbox"/>	ZARAGOZA

Medicina interna/infecciosas

PUBLICO PRIVADO

HOSPITAL GENERAL SAN JORGE	<input checked="" type="checkbox"/>	<input checked="" type="checkbox"/>	<input checked="" type="checkbox"/>	HUESCA
HOSPITAL OBISPO POLANCO	<input checked="" type="checkbox"/>	<input checked="" type="checkbox"/>	<input type="checkbox"/>	TERUEL
HOSPITAL CLINICO UNIVERSITARIO LOZANO BLESÁ	<input checked="" type="checkbox"/>	<input checked="" type="checkbox"/>	<input type="checkbox"/>	ZARAGOZA
HOSPITAL UNIVERSITARIO MIGUEL SERVET	<input checked="" type="checkbox"/>	<input checked="" type="checkbox"/>	<input checked="" type="checkbox"/>	ZARAGOZA
CLINICA MEDICO QUIRÚRGICA MONTPELIER	<input checked="" type="checkbox"/>	<input type="checkbox"/>	<input type="checkbox"/>	ZARAGOZA
CLINICA MONTECANAL	<input checked="" type="checkbox"/>	<input type="checkbox"/>	<input type="checkbox"/>	ZARAGOZA

Unidad VIH

PUBLICO PRIVADO

HOSPITAL DE BARBASTRO	<input type="checkbox"/>	<input checked="" type="checkbox"/>	<input type="checkbox"/>	HUESCA
HOSPITAL GENERAL SAN JORGE	<input checked="" type="checkbox"/>	<input checked="" type="checkbox"/>	<input checked="" type="checkbox"/>	HUESCA
HOSPITAL OBISPO POLANCO	<input checked="" type="checkbox"/>	<input checked="" type="checkbox"/>	<input checked="" type="checkbox"/>	TERUEL
HOSPITAL SAN JUAN DE DIOS	<input checked="" type="checkbox"/>	<input type="checkbox"/>	<input type="checkbox"/>	ZARAGOZA
HOSPITAL UNIVERSITARIO MIGUEL SERVET	<input checked="" type="checkbox"/>	<input checked="" type="checkbox"/>	<input type="checkbox"/>	ZARAGOZA
HOSPITAL CLINICO UNIVERSITARIO LOZANO BLESÁ	<input checked="" type="checkbox"/>	<input checked="" type="checkbox"/>	<input checked="" type="checkbox"/>	ZARAGOZA

Nefrología

PUBLICO PRIVADO

CONSORCIO SALUD- HOSPITAL ALTA RESOLUCION PIRINEO (JACA)	<input checked="" type="checkbox"/>	<input checked="" type="checkbox"/>	<input type="checkbox"/>	HUESCA
HOSPITAL DE BARBASTRO	<input checked="" type="checkbox"/>	<input checked="" type="checkbox"/>	<input type="checkbox"/>	HUESCA
CLINICA SANTIAGO	<input checked="" type="checkbox"/>	<input type="checkbox"/>	<input type="checkbox"/>	HUESCA
HOSPITAL GENERAL SAN JORGE	<input checked="" type="checkbox"/>	<input checked="" type="checkbox"/>	<input type="checkbox"/>	HUESCA
HOSPITAL DE ALCAÑIZ	<input checked="" type="checkbox"/>	<input checked="" type="checkbox"/>	<input type="checkbox"/>	TERUEL
HOSPITAL OBISPO POLANCO	<input checked="" type="checkbox"/>	<input checked="" type="checkbox"/>	<input checked="" type="checkbox"/>	TERUEL
HOSPITAL GENERAL DE LA DEFENSA DE ZARAGOZA	<input checked="" type="checkbox"/>	<input checked="" type="checkbox"/>	<input checked="" type="checkbox"/>	ZARAGOZA
HOSPITAL UNIVERSITARIO MIGUEL SERVET	<input checked="" type="checkbox"/>	<input checked="" type="checkbox"/>	<input checked="" type="checkbox"/>	ZARAGOZA
CLINICA MEDICO QUIRÚRGICA MONTPELIER	<input checked="" type="checkbox"/>	<input type="checkbox"/>	<input type="checkbox"/>	ZARAGOZA
HOSPITAL MAZ	<input checked="" type="checkbox"/>	<input type="checkbox"/>	<input type="checkbox"/>	ZARAGOZA
HOSPITAL ERNEST LLUCH MARTÍN	<input checked="" type="checkbox"/>	<input checked="" type="checkbox"/>	<input checked="" type="checkbox"/>	ZARAGOZA
HOSPITAL CLINICO UNIVERSITARIO LOZANO BLESÁ	<input checked="" type="checkbox"/>	<input checked="" type="checkbox"/>	<input type="checkbox"/>	ZARAGOZA

Unidad de diálisis

PUBLICO PRIVADO

HOSPITAL DE BARBASTRO	<input type="checkbox"/>	<input checked="" type="checkbox"/>	<input checked="" type="checkbox"/>	HUESCA
HOSPITAL GENERAL SAN JORGE	<input type="checkbox"/>	<input type="checkbox"/>	<input checked="" type="checkbox"/>	HUESCA
CONSORCIO SALUD- HOSPITAL ALTA RESOLUCION PIRINEO (JACA)	<input checked="" type="checkbox"/>	<input type="checkbox"/>	<input type="checkbox"/>	HUESCA
HOSPITAL OBISPO POLANCO	<input checked="" type="checkbox"/>	<input checked="" type="checkbox"/>	<input checked="" type="checkbox"/>	TERUEL

Centro	Hospital	Consultas	Ambulatorias	Provincia
HOSPITAL UNIVERSITARIO MIGUEL SERVET	<input checked="" type="checkbox"/>	<input checked="" type="checkbox"/>	<input checked="" type="checkbox"/>	ZARAGOZA
HOSPITAL SAN JUAN DE DIOS	<input type="checkbox"/>	<input type="checkbox"/>	<input checked="" type="checkbox"/>	ZARAGOZA
HOSPITAL ERNEST LLUCH MARTÍN	<input checked="" type="checkbox"/>	<input checked="" type="checkbox"/>	<input checked="" type="checkbox"/>	ZARAGOZA
HOSPITAL GENERAL DE LA DEFENSA DE ZARAGOZA	<input checked="" type="checkbox"/>	<input checked="" type="checkbox"/>	<input checked="" type="checkbox"/>	ZARAGOZA
HOSPITAL MAZ	<input checked="" type="checkbox"/>	<input type="checkbox"/>	<input type="checkbox"/>	ZARAGOZA
HOSPITAL CLINICO UNIVERSITARIO LOZANO BLESА	<input checked="" type="checkbox"/>	<input checked="" type="checkbox"/>	<input checked="" type="checkbox"/>	ZARAGOZA

Diálisis peritoneal



PUBLICO

PRIVADO

HOSPITAL GENERAL SAN JORGE	<input type="checkbox"/>	<input type="checkbox"/>	<input checked="" type="checkbox"/>	HUESCA
HOSPITAL DE BARBASTRO	<input type="checkbox"/>	<input checked="" type="checkbox"/>	<input checked="" type="checkbox"/>	HUESCA
HOSPITAL OBISPO POLANCO	<input type="checkbox"/>	<input type="checkbox"/>	<input checked="" type="checkbox"/>	TERUEL
HOSPITAL CLINICO UNIVERSITARIO LOZANO BLESА	<input checked="" type="checkbox"/>	<input checked="" type="checkbox"/>	<input checked="" type="checkbox"/>	ZARAGOZA
HOSPITAL UNIVERSITARIO MIGUEL SERVET	<input type="checkbox"/>	<input checked="" type="checkbox"/>	<input checked="" type="checkbox"/>	ZARAGOZA

Neumología



PUBLICO

PRIVADO

HOSPITAL GENERAL SAN JORGE	<input checked="" type="checkbox"/>	<input checked="" type="checkbox"/>	<input checked="" type="checkbox"/>	HUESCA
HOSPITAL DE BARBASTRO	<input type="checkbox"/>	<input checked="" type="checkbox"/>	<input type="checkbox"/>	HUESCA
CONSORCIO SALUD- HOSPITAL ALTA RESOLUCION PIRINEO (JACA)	<input type="checkbox"/>	<input checked="" type="checkbox"/>	<input type="checkbox"/>	HUESCA
CLINICA SANTIAGO	<input checked="" type="checkbox"/>	<input checked="" type="checkbox"/>	<input checked="" type="checkbox"/>	HUESCA
HOSPITAL DE ALCAÑIZ	<input checked="" type="checkbox"/>	<input checked="" type="checkbox"/>	<input type="checkbox"/>	TERUEL
HOSPITAL OBISPO POLANCO	<input checked="" type="checkbox"/>	<input checked="" type="checkbox"/>	<input checked="" type="checkbox"/>	TERUEL
HOSPITAL ROYO VILLANOVA	<input checked="" type="checkbox"/>	<input checked="" type="checkbox"/>	<input checked="" type="checkbox"/>	ZARAGOZA
HOSPITAL ERNEST LLUCH MARTÍN	<input checked="" type="checkbox"/>	<input checked="" type="checkbox"/>	<input checked="" type="checkbox"/>	ZARAGOZA
CLINICA QUIRÓN ZARAGOZA S.A.	<input checked="" type="checkbox"/>	<input type="checkbox"/>	<input type="checkbox"/>	ZARAGOZA
HOSPITAL CLINICO UNIVERSITARIO LOZANO BLESА	<input checked="" type="checkbox"/>	<input checked="" type="checkbox"/>	<input checked="" type="checkbox"/>	ZARAGOZA
HOSPITAL UNIVERSITARIO MIGUEL SERVET	<input checked="" type="checkbox"/>	<input checked="" type="checkbox"/>	<input type="checkbox"/>	ZARAGOZA
CLINICA MEDICO QUIRÚRGICA MONTPELIER	<input checked="" type="checkbox"/>	<input type="checkbox"/>	<input type="checkbox"/>	ZARAGOZA
HOSPITAL GENERAL DE LA DEFENSA DE ZARAGOZA	<input checked="" type="checkbox"/>	<input checked="" type="checkbox"/>	<input checked="" type="checkbox"/>	ZARAGOZA

Endoscopia bronquial



PUBLICO

PRIVADO

HOSPITAL GENERAL SAN JORGE	<input type="checkbox"/>	<input checked="" type="checkbox"/>	<input checked="" type="checkbox"/>	HUESCA
HOSPITAL DE BARBASTRO	<input type="checkbox"/>	<input checked="" type="checkbox"/>	<input checked="" type="checkbox"/>	HUESCA
HOSPITAL DE ALCAÑIZ	<input checked="" type="checkbox"/>	<input checked="" type="checkbox"/>	<input type="checkbox"/>	TERUEL
HOSPITAL OBISPO POLANCO	<input checked="" type="checkbox"/>	<input type="checkbox"/>	<input type="checkbox"/>	TERUEL
CLINICA QUIRÓN ZARAGOZA S.A.	<input checked="" type="checkbox"/>	<input type="checkbox"/>	<input type="checkbox"/>	ZARAGOZA
HOSPITAL ROYO VILLANOVA	<input checked="" type="checkbox"/>	<input type="checkbox"/>	<input checked="" type="checkbox"/>	ZARAGOZA
HOSPITAL CLINICO UNIVERSITARIO LOZANO BLESА	<input checked="" type="checkbox"/>	<input checked="" type="checkbox"/>	<input checked="" type="checkbox"/>	ZARAGOZA

Centro	Hospital	Consultas	Ambulatorias	Provincia
HOSPITAL UNIVERSITARIO MIGUEL SERVET	<input checked="" type="checkbox"/>	<input type="checkbox"/>	<input type="checkbox"/>	ZARAGOZA
CLINICA MEDICO QUIRÚRGICA MONTPELIER	<input checked="" type="checkbox"/>	<input type="checkbox"/>	<input type="checkbox"/>	ZARAGOZA
HOSPITAL ERNEST LLUCH MARTÍN	<input checked="" type="checkbox"/>	<input checked="" type="checkbox"/>	<input checked="" type="checkbox"/>	ZARAGOZA
HOSPITAL GENERAL DE LA DEFENSA DE ZARAGOZA	<input checked="" type="checkbox"/>	<input checked="" type="checkbox"/>	<input checked="" type="checkbox"/>	ZARAGOZA

Neurocirugía

PUBLICO PRIVADO

CLINICA SANTIAGO	<input checked="" type="checkbox"/>	<input type="checkbox"/>	<input checked="" type="checkbox"/>	HUESCA
CLINICA MEDICO QUIRÚRGICA MONTPELIER	<input checked="" type="checkbox"/>	<input type="checkbox"/>	<input type="checkbox"/>	ZARAGOZA
HOSPITAL UNIVERSITARIO MIGUEL SERVET	<input checked="" type="checkbox"/>	<input checked="" type="checkbox"/>	<input type="checkbox"/>	ZARAGOZA
HOSPITAL CLINICO UNIVERSITARIO LOZANO BLESÁ	<input checked="" type="checkbox"/>	<input checked="" type="checkbox"/>	<input checked="" type="checkbox"/>	ZARAGOZA
CLINICA MONTECANAL	<input checked="" type="checkbox"/>	<input checked="" type="checkbox"/>	<input type="checkbox"/>	ZARAGOZA
CLINICA QUIRÓN ZARAGOZA S.A.	<input checked="" type="checkbox"/>	<input type="checkbox"/>	<input type="checkbox"/>	ZARAGOZA
HOSPITAL MAZ	<input checked="" type="checkbox"/>	<input checked="" type="checkbox"/>	<input checked="" type="checkbox"/>	ZARAGOZA

Neurocirugía adultos

PUBLICO PRIVADO

CLINICA SANTIAGO	<input checked="" type="checkbox"/>	<input type="checkbox"/>	<input checked="" type="checkbox"/>	HUESCA
HOSPITAL UNIVERSITARIO MIGUEL SERVET	<input checked="" type="checkbox"/>	<input checked="" type="checkbox"/>	<input checked="" type="checkbox"/>	ZARAGOZA
CLINICA MEDICO QUIRÚRGICA MONTPELIER	<input checked="" type="checkbox"/>	<input type="checkbox"/>	<input type="checkbox"/>	ZARAGOZA
HOSPITAL CLINICO UNIVERSITARIO LOZANO BLESÁ	<input checked="" type="checkbox"/>	<input checked="" type="checkbox"/>	<input checked="" type="checkbox"/>	ZARAGOZA
CLINICA MONTECANAL	<input checked="" type="checkbox"/>	<input type="checkbox"/>	<input type="checkbox"/>	ZARAGOZA
CLINICA QUIRÓN ZARAGOZA S.A.	<input checked="" type="checkbox"/>	<input type="checkbox"/>	<input type="checkbox"/>	ZARAGOZA
HOSPITAL MAZ	<input checked="" type="checkbox"/>	<input checked="" type="checkbox"/>	<input checked="" type="checkbox"/>	ZARAGOZA

Neurocirugía infantil

PUBLICO PRIVADO

CLINICA MONTECANAL	<input checked="" type="checkbox"/>	<input type="checkbox"/>	<input type="checkbox"/>	ZARAGOZA
--------------------	-------------------------------------	--------------------------	--------------------------	----------

Neurología

PUBLICO PRIVADO

HOSPITAL DE BARBASTRO	<input type="checkbox"/>	<input checked="" type="checkbox"/>	<input type="checkbox"/>	HUESCA
HOSPITAL GENERAL SAN JORGE	<input checked="" type="checkbox"/>	<input checked="" type="checkbox"/>	<input type="checkbox"/>	HUESCA
CONSORCIO SALUD- HOSPITAL ALTA RESOLUCION PIRINEO (JACA)	<input type="checkbox"/>	<input checked="" type="checkbox"/>	<input type="checkbox"/>	HUESCA
CLINICA SANTIAGO	<input type="checkbox"/>	<input checked="" type="checkbox"/>	<input type="checkbox"/>	HUESCA
HOSPITAL DE ALCAÑIZ	<input checked="" type="checkbox"/>	<input checked="" type="checkbox"/>	<input type="checkbox"/>	TERUEL
HOSPITAL OBISPO POLANCO	<input checked="" type="checkbox"/>	<input checked="" type="checkbox"/>	<input checked="" type="checkbox"/>	TERUEL
CLINICA MONTECANAL	<input type="checkbox"/>	<input checked="" type="checkbox"/>	<input type="checkbox"/>	ZARAGOZA
CLINICA MEDICO QUIRÚRGICA MONTPELIER	<input checked="" type="checkbox"/>	<input type="checkbox"/>	<input type="checkbox"/>	ZARAGOZA
HOSPITAL UNIVERSITARIO MIGUEL SERVET	<input checked="" type="checkbox"/>	<input checked="" type="checkbox"/>	<input type="checkbox"/>	ZARAGOZA

Centro	Hospital	Consultas	Ambulatorias	Provincia
HOSPITAL CLINICO UNIVERSITARIO LOZANO BLES A	<input checked="" type="checkbox"/>	<input checked="" type="checkbox"/>	<input type="checkbox"/>	ZARAGOZA
HOSPITAL ROYO VILLANOVA	<input checked="" type="checkbox"/>	<input checked="" type="checkbox"/>	<input type="checkbox"/>	ZARAGOZA
HOSPITAL MAZ	<input checked="" type="checkbox"/>	<input checked="" type="checkbox"/>	<input checked="" type="checkbox"/>	ZARAGOZA
HOSPITAL NUESTRA SEÑORA DE GRACIA	<input type="checkbox"/>	<input checked="" type="checkbox"/>	<input type="checkbox"/>	ZARAGOZA
CLINICA QUIRÓN ZARAGOZA S.A.	<input checked="" type="checkbox"/>	<input checked="" type="checkbox"/>	<input type="checkbox"/>	ZARAGOZA
HOSPITAL GENERAL DE LA DEFENSA DE ZARAGOZA	<input checked="" type="checkbox"/>	<input checked="" type="checkbox"/>	<input checked="" type="checkbox"/>	ZARAGOZA
HOSPITAL ERNEST LLUCH MARTÍN	<input checked="" type="checkbox"/>	<input checked="" type="checkbox"/>	<input checked="" type="checkbox"/>	ZARAGOZA

Oftalmología

PUBLICO PRIVADO

CLINICA SANTIAGO	<input checked="" type="checkbox"/>	<input checked="" type="checkbox"/>	<input checked="" type="checkbox"/>	HUESCA
HOSPITAL GENERAL SAN JORGE	<input checked="" type="checkbox"/>	<input checked="" type="checkbox"/>	<input checked="" type="checkbox"/>	HUESCA
HOSPITAL DE BARBASTRO	<input checked="" type="checkbox"/>	<input checked="" type="checkbox"/>	<input checked="" type="checkbox"/>	HUESCA
CONSORCIO SALUD- HOSPITAL ALTA RESOLUCION PIRINEO (JACA)	<input checked="" type="checkbox"/>	<input checked="" type="checkbox"/>	<input checked="" type="checkbox"/>	HUESCA
HOSPITAL DE ALCAÑIZ	<input checked="" type="checkbox"/>	<input checked="" type="checkbox"/>	<input type="checkbox"/>	TERUEL
HOSPITAL OBISPO POLANCO	<input checked="" type="checkbox"/>	<input checked="" type="checkbox"/>	<input checked="" type="checkbox"/>	TERUEL
HOSPITAL UNIVERSITARIO MIGUEL SERVET	<input checked="" type="checkbox"/>	<input checked="" type="checkbox"/>	<input checked="" type="checkbox"/>	ZARAGOZA
CLINICA MEDICO QUIRÚRGICA MONTPELIER	<input checked="" type="checkbox"/>	<input type="checkbox"/>	<input type="checkbox"/>	ZARAGOZA
CLINICA MONTECANAL	<input checked="" type="checkbox"/>	<input checked="" type="checkbox"/>	<input checked="" type="checkbox"/>	ZARAGOZA
HOSPITAL CLINICO UNIVERSITARIO LOZANO BLES A	<input checked="" type="checkbox"/>	<input checked="" type="checkbox"/>	<input checked="" type="checkbox"/>	ZARAGOZA
HOSPITAL ROYO VILLANOVA	<input checked="" type="checkbox"/>	<input checked="" type="checkbox"/>	<input checked="" type="checkbox"/>	ZARAGOZA
HOSPITAL MAZ	<input checked="" type="checkbox"/>	<input checked="" type="checkbox"/>	<input checked="" type="checkbox"/>	ZARAGOZA
HOSPITAL NUESTRA SEÑORA DE GRACIA	<input checked="" type="checkbox"/>	<input checked="" type="checkbox"/>	<input type="checkbox"/>	ZARAGOZA
CLINICA QUIRÓN ZARAGOZA S.A.	<input checked="" type="checkbox"/>	<input checked="" type="checkbox"/>	<input type="checkbox"/>	ZARAGOZA
CLINICA NUESTRA SEÑORA DEL PILAR	<input checked="" type="checkbox"/>	<input checked="" type="checkbox"/>	<input checked="" type="checkbox"/>	ZARAGOZA
HOSPITAL ERNEST LLUCH MARTÍN	<input checked="" type="checkbox"/>	<input checked="" type="checkbox"/>	<input checked="" type="checkbox"/>	ZARAGOZA
HOSPITAL GENERAL DE LA DEFENSA DE ZARAGOZA	<input checked="" type="checkbox"/>	<input checked="" type="checkbox"/>	<input checked="" type="checkbox"/>	ZARAGOZA

Otorrinolaringología

PUBLICO PRIVADO

HOSPITAL DE BARBASTRO	<input checked="" type="checkbox"/>	<input checked="" type="checkbox"/>	<input checked="" type="checkbox"/>	HUESCA
CONSORCIO SALUD- HOSPITAL ALTA RESOLUCION PIRINEO (JACA)	<input type="checkbox"/>	<input checked="" type="checkbox"/>	<input type="checkbox"/>	HUESCA
CLINICA SANTIAGO	<input checked="" type="checkbox"/>	<input checked="" type="checkbox"/>	<input checked="" type="checkbox"/>	HUESCA
HOSPITAL GENERAL SAN JORGE	<input checked="" type="checkbox"/>	<input checked="" type="checkbox"/>	<input checked="" type="checkbox"/>	HUESCA
HOSPITAL DE ALCAÑIZ	<input checked="" type="checkbox"/>	<input checked="" type="checkbox"/>	<input type="checkbox"/>	TERUEL
HOSPITAL OBISPO POLANCO	<input checked="" type="checkbox"/>	<input checked="" type="checkbox"/>	<input checked="" type="checkbox"/>	TERUEL
HOSPITAL CLINICO UNIVERSITARIO LOZANO BLES A	<input checked="" type="checkbox"/>	<input checked="" type="checkbox"/>	<input checked="" type="checkbox"/>	ZARAGOZA
HOSPITAL UNIVERSITARIO MIGUEL SERVET	<input checked="" type="checkbox"/>	<input checked="" type="checkbox"/>	<input checked="" type="checkbox"/>	ZARAGOZA
HOSPITAL ROYO VILLANOVA	<input type="checkbox"/>	<input checked="" type="checkbox"/>	<input type="checkbox"/>	ZARAGOZA

Centro	Hospital	Consultas	Ambulatorias	Provincia
HOSPITAL MAZ	<input checked="" type="checkbox"/>	<input type="checkbox"/>	<input checked="" type="checkbox"/>	ZARAGOZA
HOSPITAL ERNEST LLUCH MARTÍN	<input checked="" type="checkbox"/>	<input checked="" type="checkbox"/>	<input checked="" type="checkbox"/>	ZARAGOZA
HOSPITAL NUESTRA SEÑORA DE GRACIA	<input checked="" type="checkbox"/>	<input checked="" type="checkbox"/>	<input type="checkbox"/>	ZARAGOZA
CLINICA QUIRÓN ZARAGOZA S.A.	<input checked="" type="checkbox"/>	<input checked="" type="checkbox"/>	<input type="checkbox"/>	ZARAGOZA
CLINICA MONTECANAL	<input checked="" type="checkbox"/>	<input checked="" type="checkbox"/>	<input type="checkbox"/>	ZARAGOZA
CLINICA NUESTRA SEÑORA DEL PILAR	<input checked="" type="checkbox"/>	<input checked="" type="checkbox"/>	<input checked="" type="checkbox"/>	ZARAGOZA
CLINICA MEDICO QUIRÚRGICA MONTPELIER	<input checked="" type="checkbox"/>	<input type="checkbox"/>	<input type="checkbox"/>	ZARAGOZA
HOSPITAL GENERAL DE LA DEFENSA DE ZARAGOZA	<input checked="" type="checkbox"/>	<input checked="" type="checkbox"/>	<input checked="" type="checkbox"/>	ZARAGOZA

Pediatría

PUBLICO PRIVADO

HOSPITAL GENERAL SAN JORGE	<input checked="" type="checkbox"/>	<input checked="" type="checkbox"/>	<input checked="" type="checkbox"/>	HUESCA
HOSPITAL DE BARBASTRO	<input checked="" type="checkbox"/>	<input checked="" type="checkbox"/>	<input checked="" type="checkbox"/>	HUESCA
CONSORCIO SALUD- HOSPITAL ALTA RESOLUCION PIRINEO (JACA)	<input type="checkbox"/>	<input checked="" type="checkbox"/>	<input type="checkbox"/>	HUESCA
CLINICA SANTIAGO	<input checked="" type="checkbox"/>	<input checked="" type="checkbox"/>	<input type="checkbox"/>	HUESCA
HOSPITAL OBISPO POLANCO	<input checked="" type="checkbox"/>	<input checked="" type="checkbox"/>	<input checked="" type="checkbox"/>	TERUEL
HOSPITAL DE ALCAÑIZ	<input checked="" type="checkbox"/>	<input checked="" type="checkbox"/>	<input type="checkbox"/>	TERUEL
HOSPITAL ERNEST LLUCH MARTÍN	<input checked="" type="checkbox"/>	<input checked="" type="checkbox"/>	<input checked="" type="checkbox"/>	ZARAGOZA
CLINICA MONTECANAL	<input checked="" type="checkbox"/>	<input checked="" type="checkbox"/>	<input type="checkbox"/>	ZARAGOZA
CLINICA NUESTRA SEÑORA DEL PILAR	<input checked="" type="checkbox"/>	<input checked="" type="checkbox"/>	<input checked="" type="checkbox"/>	ZARAGOZA
CLINICA QUIRÓN ZARAGOZA S.A.	<input checked="" type="checkbox"/>	<input checked="" type="checkbox"/>	<input type="checkbox"/>	ZARAGOZA
HOSPITAL CLINICO UNIVERSITARIO LOZANO BLESÁ	<input checked="" type="checkbox"/>	<input checked="" type="checkbox"/>	<input type="checkbox"/>	ZARAGOZA
HOSPITAL UNIVERSITARIO MIGUEL SERVET	<input checked="" type="checkbox"/>	<input checked="" type="checkbox"/>	<input type="checkbox"/>	ZARAGOZA
CLINICA MEDICO QUIRÚRGICA MONTPELIER	<input checked="" type="checkbox"/>	<input type="checkbox"/>	<input type="checkbox"/>	ZARAGOZA
HOSPITAL GENERAL DE LA DEFENSA DE ZARAGOZA	<input type="checkbox"/>	<input checked="" type="checkbox"/>	<input checked="" type="checkbox"/>	ZARAGOZA

Neonatología

PUBLICO PRIVADO

CONSORCIO SALUD- HOSPITAL ALTA RESOLUCION PIRINEO (JACA)	<input checked="" type="checkbox"/>	<input checked="" type="checkbox"/>	<input type="checkbox"/>	HUESCA
HOSPITAL GENERAL SAN JORGE	<input checked="" type="checkbox"/>	<input type="checkbox"/>	<input type="checkbox"/>	HUESCA
HOSPITAL OBISPO POLANCO	<input type="checkbox"/>	<input checked="" type="checkbox"/>	<input type="checkbox"/>	TERUEL
CLINICA MEDICO QUIRÚRGICA MONTPELIER	<input checked="" type="checkbox"/>	<input type="checkbox"/>	<input type="checkbox"/>	ZARAGOZA
HOSPITAL UNIVERSITARIO MIGUEL SERVET	<input checked="" type="checkbox"/>	<input checked="" type="checkbox"/>	<input type="checkbox"/>	ZARAGOZA
CLINICA NUESTRA SEÑORA DEL PILAR	<input checked="" type="checkbox"/>	<input checked="" type="checkbox"/>	<input type="checkbox"/>	ZARAGOZA
CLINICA QUIRÓN ZARAGOZA S.A.	<input checked="" type="checkbox"/>	<input checked="" type="checkbox"/>	<input type="checkbox"/>	ZARAGOZA
HOSPITAL CLINICO UNIVERSITARIO LOZANO BLESÁ	<input checked="" type="checkbox"/>	<input checked="" type="checkbox"/>	<input type="checkbox"/>	ZARAGOZA
CLINICA MONTECANAL	<input checked="" type="checkbox"/>	<input checked="" type="checkbox"/>	<input type="checkbox"/>	ZARAGOZA

Psiquiatría

PUBLICO PRIVADO

CLINICA SANTIAGO	<input checked="" type="checkbox"/>	<input checked="" type="checkbox"/>	<input checked="" type="checkbox"/>	HUESCA
HOSPITAL SAGRADO CORAZÓN DE JESUS	<input type="checkbox"/>	<input type="checkbox"/>	<input checked="" type="checkbox"/>	HUESCA
HOSPITAL DE BARBASTRO	<input type="checkbox"/>	<input checked="" type="checkbox"/>	<input type="checkbox"/>	HUESCA
HOSPITAL GENERAL SAN JORGE	<input checked="" type="checkbox"/>	<input type="checkbox"/>	<input type="checkbox"/>	HUESCA
HOSPITAL DE ALCAÑIZ	<input type="checkbox"/>	<input checked="" type="checkbox"/>	<input type="checkbox"/>	TERUEL
HOSPITAL OBISPO POLANCO	<input checked="" type="checkbox"/>	<input checked="" type="checkbox"/>	<input type="checkbox"/>	TERUEL
HOSPITAL ROYO VILLANOVA	<input checked="" type="checkbox"/>	<input checked="" type="checkbox"/>	<input checked="" type="checkbox"/>	ZARAGOZA
HOSPITAL CLINICO UNIVERSITARIO LOZANO BLESÁ	<input checked="" type="checkbox"/>	<input checked="" type="checkbox"/>	<input checked="" type="checkbox"/>	ZARAGOZA
HOSPITAL UNIVERSITARIO MIGUEL SERVET	<input checked="" type="checkbox"/>	<input checked="" type="checkbox"/>	<input type="checkbox"/>	ZARAGOZA
CLINICA MEDICO QUIRÚRGICA MONTPELIER	<input checked="" type="checkbox"/>	<input type="checkbox"/>	<input type="checkbox"/>	ZARAGOZA
HOSPITAL ERNEST LLUCH MARTÍN	<input type="checkbox"/>	<input checked="" type="checkbox"/>	<input checked="" type="checkbox"/>	ZARAGOZA
HOSPITAL NUESTRA SEÑORA DE GRACIA	<input checked="" type="checkbox"/>	<input checked="" type="checkbox"/>	<input type="checkbox"/>	ZARAGOZA
HOSPITAL GENERAL DE LA DEFENSA DE ZARAGOZA	<input type="checkbox"/>	<input checked="" type="checkbox"/>	<input checked="" type="checkbox"/>	ZARAGOZA

Unidad de toxicomanías

PUBLICO PRIVADO

HOSPITAL UNIVERSITARIO MIGUEL SERVET	<input checked="" type="checkbox"/>	<input checked="" type="checkbox"/>	<input type="checkbox"/>	ZARAGOZA
HOSPITAL NUESTRA SEÑORA DE GRACIA	<input checked="" type="checkbox"/>	<input checked="" type="checkbox"/>	<input type="checkbox"/>	ZARAGOZA

Unidad trastornos conducta alimentaria

PUBLICO PRIVADO

HOSPITAL GENERAL SAN JORGE	<input type="checkbox"/>	<input checked="" type="checkbox"/>	<input type="checkbox"/>	HUESCA
HOSPITAL CLINICO UNIVERSITARIO LOZANO BLESÁ	<input checked="" type="checkbox"/>	<input checked="" type="checkbox"/>	<input checked="" type="checkbox"/>	ZARAGOZA
HOSPITAL ROYO VILLANOVA	<input checked="" type="checkbox"/>	<input checked="" type="checkbox"/>	<input checked="" type="checkbox"/>	ZARAGOZA

Psicología clínica

PUBLICO PRIVADO

HOSPITAL SAGRADO CORAZÓN DE JESUS	<input type="checkbox"/>	<input checked="" type="checkbox"/>	<input checked="" type="checkbox"/>	HUESCA
HOSPITAL GENERAL DE LA DEFENSA DE ZARAGOZA	<input type="checkbox"/>	<input checked="" type="checkbox"/>	<input checked="" type="checkbox"/>	ZARAGOZA
HOSPITAL NUESTRA SEÑORA DE GRACIA	<input type="checkbox"/>	<input checked="" type="checkbox"/>	<input type="checkbox"/>	ZARAGOZA
HOSPITAL ROYO VILLANOVA	<input checked="" type="checkbox"/>	<input checked="" type="checkbox"/>	<input checked="" type="checkbox"/>	ZARAGOZA

Rehabilitación

PUBLICO PRIVADO

HOSPITAL SAGRADO CORAZÓN DE JESUS	<input type="checkbox"/>	<input checked="" type="checkbox"/>	<input checked="" type="checkbox"/>	HUESCA
CONSORCIO SALUD- HOSPITAL ALTA RESOLUCION PIRINEO (JACA)	<input checked="" type="checkbox"/>	<input checked="" type="checkbox"/>	<input type="checkbox"/>	HUESCA
CLINICA SANTIAGO	<input checked="" type="checkbox"/>	<input checked="" type="checkbox"/>	<input checked="" type="checkbox"/>	HUESCA

Centro	Hospital	Consultas	Ambulatorias	Provincia
HOSPITAL GENERAL SAN JORGE	<input checked="" type="checkbox"/>	<input checked="" type="checkbox"/>	<input checked="" type="checkbox"/>	HUESCA
HOSPITAL DE BARBASTRO	<input type="checkbox"/>	<input checked="" type="checkbox"/>	<input checked="" type="checkbox"/>	HUESCA
HOSPITAL OBISPO POLANCO	<input checked="" type="checkbox"/>	<input checked="" type="checkbox"/>	<input checked="" type="checkbox"/>	TERUEL
HOSPITAL DE ALCAÑIZ	<input type="checkbox"/>	<input checked="" type="checkbox"/>	<input type="checkbox"/>	TERUEL
HOSPITAL CLINICO UNIVERSITARIO LOZANO BLESÁ	<input type="checkbox"/>	<input checked="" type="checkbox"/>	<input checked="" type="checkbox"/>	ZARAGOZA
HOSPITAL SAN JUAN DE DIOS	<input checked="" type="checkbox"/>	<input type="checkbox"/>	<input type="checkbox"/>	ZARAGOZA
CLINICA MEDICO QUIRÚRGICA MONTPELIER	<input checked="" type="checkbox"/>	<input type="checkbox"/>	<input type="checkbox"/>	ZARAGOZA
HOSPITAL MAZ	<input checked="" type="checkbox"/>	<input checked="" type="checkbox"/>	<input checked="" type="checkbox"/>	ZARAGOZA
HOSPITAL ERNEST LLUCH MARTÍN	<input checked="" type="checkbox"/>	<input checked="" type="checkbox"/>	<input checked="" type="checkbox"/>	ZARAGOZA
HOSPITAL GENERAL DE LA DEFENSA DE ZARAGOZA	<input checked="" type="checkbox"/>	<input checked="" type="checkbox"/>	<input checked="" type="checkbox"/>	ZARAGOZA
CLINICA QUIRÓN ZARAGOZA S.A.	<input checked="" type="checkbox"/>	<input type="checkbox"/>	<input type="checkbox"/>	ZARAGOZA
HOSPITAL UNIVERSITARIO MIGUEL SERVET	<input checked="" type="checkbox"/>	<input checked="" type="checkbox"/>	<input checked="" type="checkbox"/>	ZARAGOZA
HOSPITAL ROYO VILLANOVA	<input type="checkbox"/>	<input checked="" type="checkbox"/>	<input type="checkbox"/>	ZARAGOZA

Fisioterapia



PUBLICO PRIVADO

CLINICA SANTIAGO	<input checked="" type="checkbox"/>	<input checked="" type="checkbox"/>	<input checked="" type="checkbox"/>	HUESCA
HOSPITAL SAGRADO CORAZÓN DE JESUS	<input type="checkbox"/>	<input checked="" type="checkbox"/>	<input checked="" type="checkbox"/>	HUESCA
HOSPITAL DE BARBASTRO	<input type="checkbox"/>	<input checked="" type="checkbox"/>	<input checked="" type="checkbox"/>	HUESCA
CONSORCIO SALUD- HOSPITAL ALTA RESOLUCION PIRINEO (JACA)	<input checked="" type="checkbox"/>	<input checked="" type="checkbox"/>	<input type="checkbox"/>	HUESCA
HOSPITAL GENERAL SAN JORGE	<input type="checkbox"/>	<input type="checkbox"/>	<input checked="" type="checkbox"/>	HUESCA
HOSPITAL DE ALCAÑIZ	<input type="checkbox"/>	<input checked="" type="checkbox"/>	<input type="checkbox"/>	TERUEL
HOSPITAL OBISPO POLANCO	<input checked="" type="checkbox"/>	<input checked="" type="checkbox"/>	<input checked="" type="checkbox"/>	TERUEL
HOSPITAL UNIVERSITARIO MIGUEL SERVET	<input checked="" type="checkbox"/>	<input type="checkbox"/>	<input checked="" type="checkbox"/>	ZARAGOZA
CLINICA QUIRÓN ZARAGOZA S.A.	<input checked="" type="checkbox"/>	<input type="checkbox"/>	<input type="checkbox"/>	ZARAGOZA
HOSPITAL GENERAL DE LA DEFENSA DE ZARAGOZA	<input checked="" type="checkbox"/>	<input checked="" type="checkbox"/>	<input checked="" type="checkbox"/>	ZARAGOZA
HOSPITAL SAN JUAN DE DIOS	<input checked="" type="checkbox"/>	<input type="checkbox"/>	<input type="checkbox"/>	ZARAGOZA
CLINICA MEDICO QUIRÚRGICA MONTPELIER	<input checked="" type="checkbox"/>	<input type="checkbox"/>	<input type="checkbox"/>	ZARAGOZA
HOSPITAL CLINICO UNIVERSITARIO LOZANO BLESÁ	<input type="checkbox"/>	<input type="checkbox"/>	<input checked="" type="checkbox"/>	ZARAGOZA
HOSPITAL ERNEST LLUCH MARTÍN	<input checked="" type="checkbox"/>	<input checked="" type="checkbox"/>	<input checked="" type="checkbox"/>	ZARAGOZA
HOSPITAL MAZ	<input checked="" type="checkbox"/>	<input checked="" type="checkbox"/>	<input checked="" type="checkbox"/>	ZARAGOZA
HOSPITAL ROYO VILLANOVA	<input checked="" type="checkbox"/>	<input type="checkbox"/>	<input checked="" type="checkbox"/>	ZARAGOZA
HOSPITAL NUESTRA SEÑORA DE GRACIA	<input checked="" type="checkbox"/>	<input type="checkbox"/>	<input checked="" type="checkbox"/>	ZARAGOZA

Terapia ocupacional



PUBLICO PRIVADO

HOSPITAL SAGRADO CORAZÓN DE JESUS	<input type="checkbox"/>	<input checked="" type="checkbox"/>	<input checked="" type="checkbox"/>	HUESCA
CONSORCIO SALUD- HOSPITAL ALTA RESOLUCION PIRINEO (JACA)	<input checked="" type="checkbox"/>	<input checked="" type="checkbox"/>	<input type="checkbox"/>	HUESCA
HOSPITAL GENERAL SAN JORGE	<input type="checkbox"/>	<input type="checkbox"/>	<input checked="" type="checkbox"/>	HUESCA

Centro	Hospital	Consultas	Ambulatorias	Provincia
CLINICA SANTIAGO	<input checked="" type="checkbox"/>	<input type="checkbox"/>	<input type="checkbox"/>	HUESCA
HOSPITAL SAN JUAN DE DIOS	<input checked="" type="checkbox"/>	<input type="checkbox"/>	<input type="checkbox"/>	ZARAGOZA
HOSPITAL CLINICO UNIVERSITARIO LOZANO BLES	<input type="checkbox"/>	<input type="checkbox"/>	<input checked="" type="checkbox"/>	ZARAGOZA
HOSPITAL MAZ	<input checked="" type="checkbox"/>	<input checked="" type="checkbox"/>	<input checked="" type="checkbox"/>	ZARAGOZA
HOSPITAL UNIVERSITARIO MIGUEL SERVET	<input checked="" type="checkbox"/>	<input checked="" type="checkbox"/>	<input checked="" type="checkbox"/>	ZARAGOZA

Reumatología

PUBLICO PRIVADO

HOSPITAL DE BARBASTRO	<input type="checkbox"/>	<input checked="" type="checkbox"/>	<input type="checkbox"/>	HUESCA
HOSPITAL GENERAL SAN JORGE	<input checked="" type="checkbox"/>	<input checked="" type="checkbox"/>	<input type="checkbox"/>	HUESCA
CLINICA SANTIAGO	<input checked="" type="checkbox"/>	<input type="checkbox"/>	<input type="checkbox"/>	HUESCA
HOSPITAL OBISPO POLANCO	<input checked="" type="checkbox"/>	<input checked="" type="checkbox"/>	<input checked="" type="checkbox"/>	TERUEL
HOSPITAL DE ALCAÑIZ	<input checked="" type="checkbox"/>	<input checked="" type="checkbox"/>	<input type="checkbox"/>	TERUEL
HOSPITAL CLINICO UNIVERSITARIO LOZANO BLES	<input checked="" type="checkbox"/>	<input checked="" type="checkbox"/>	<input type="checkbox"/>	ZARAGOZA
HOSPITAL UNIVERSITARIO MIGUEL SERVET	<input checked="" type="checkbox"/>	<input checked="" type="checkbox"/>	<input checked="" type="checkbox"/>	ZARAGOZA
HOSPITAL ROYO VILLANOVA	<input type="checkbox"/>	<input checked="" type="checkbox"/>	<input type="checkbox"/>	ZARAGOZA
HOSPITAL MAZ	<input checked="" type="checkbox"/>	<input type="checkbox"/>	<input type="checkbox"/>	ZARAGOZA
HOSPITAL GENERAL DE LA DEFENSA DE ZARAGOZA	<input checked="" type="checkbox"/>	<input checked="" type="checkbox"/>	<input checked="" type="checkbox"/>	ZARAGOZA
CLINICA QUIRÓN ZARAGOZA S.A.	<input type="checkbox"/>	<input checked="" type="checkbox"/>	<input type="checkbox"/>	ZARAGOZA
CLINICA MEDICO QUIRÚRGICA MONTPELIER	<input checked="" type="checkbox"/>	<input type="checkbox"/>	<input type="checkbox"/>	ZARAGOZA

Traumatología

PUBLICO PRIVADO

CLINICA SANTIAGO	<input checked="" type="checkbox"/>	<input checked="" type="checkbox"/>	<input checked="" type="checkbox"/>	HUESCA
HOSPITAL DE BARBASTRO	<input checked="" type="checkbox"/>	<input checked="" type="checkbox"/>	<input checked="" type="checkbox"/>	HUESCA
CONSORCIO SALUD- HOSPITAL ALTA RESOLUCION PIRINEO (JACA)	<input checked="" type="checkbox"/>	<input checked="" type="checkbox"/>	<input type="checkbox"/>	HUESCA
HOSPITAL GENERAL SAN JORGE	<input checked="" type="checkbox"/>	<input checked="" type="checkbox"/>	<input checked="" type="checkbox"/>	HUESCA
HOSPITAL DE ALCAÑIZ	<input checked="" type="checkbox"/>	<input checked="" type="checkbox"/>	<input type="checkbox"/>	TERUEL
HOSPITAL OBISPO POLANCO	<input checked="" type="checkbox"/>	<input checked="" type="checkbox"/>	<input checked="" type="checkbox"/>	TERUEL
CLINICA MONTECANAL	<input checked="" type="checkbox"/>	<input checked="" type="checkbox"/>	<input type="checkbox"/>	ZARAGOZA
CLINICA MEDICO QUIRÚRGICA MONTPELIER	<input checked="" type="checkbox"/>	<input type="checkbox"/>	<input type="checkbox"/>	ZARAGOZA
HOSPITAL UNIVERSITARIO MIGUEL SERVET	<input checked="" type="checkbox"/>	<input checked="" type="checkbox"/>	<input checked="" type="checkbox"/>	ZARAGOZA
HOSPITAL CLINICO UNIVERSITARIO LOZANO BLES	<input checked="" type="checkbox"/>	<input checked="" type="checkbox"/>	<input checked="" type="checkbox"/>	ZARAGOZA
HOSPITAL MAZ	<input checked="" type="checkbox"/>	<input checked="" type="checkbox"/>	<input checked="" type="checkbox"/>	ZARAGOZA
CLINICA QUIRÓN ZARAGOZA S.A.	<input checked="" type="checkbox"/>	<input checked="" type="checkbox"/>	<input type="checkbox"/>	ZARAGOZA
HOSPITAL NUESTRA SEÑORA DE GRACIA	<input checked="" type="checkbox"/>	<input checked="" type="checkbox"/>	<input type="checkbox"/>	ZARAGOZA
CLINICA NUESTRA SEÑORA DEL PILAR	<input checked="" type="checkbox"/>	<input checked="" type="checkbox"/>	<input checked="" type="checkbox"/>	ZARAGOZA
HOSPITAL GENERAL DE LA DEFENSA DE ZARAGOZA	<input checked="" type="checkbox"/>	<input checked="" type="checkbox"/>	<input checked="" type="checkbox"/>	ZARAGOZA
HOSPITAL ERNEST LLUCH MARTÍN	<input checked="" type="checkbox"/>	<input checked="" type="checkbox"/>	<input checked="" type="checkbox"/>	ZARAGOZA

Centro	Hospital	Consultas	Ambulatorias	Provincia
HOSPITAL ROYO VILLANOVA	<input checked="" type="checkbox"/>	<input checked="" type="checkbox"/>	<input checked="" type="checkbox"/>	ZARAGOZA

Urología

PUBLICO PRIVADO

CONSORCIO SALUD- HOSPITAL ALTA RESOLUCION PIRINEO (JACA)	<input checked="" type="checkbox"/>	<input checked="" type="checkbox"/>	<input type="checkbox"/>	HUESCA
HOSPITAL DE BARBASTRO	<input checked="" type="checkbox"/>	<input checked="" type="checkbox"/>	<input checked="" type="checkbox"/>	HUESCA
CLINICA SANTIAGO	<input checked="" type="checkbox"/>	<input checked="" type="checkbox"/>	<input checked="" type="checkbox"/>	HUESCA
HOSPITAL GENERAL SAN JORGE	<input checked="" type="checkbox"/>	<input checked="" type="checkbox"/>	<input checked="" type="checkbox"/>	HUESCA
HOSPITAL OBISPO POLANCO	<input checked="" type="checkbox"/>	<input checked="" type="checkbox"/>	<input checked="" type="checkbox"/>	TERUEL
HOSPITAL DE ALCAÑIZ	<input checked="" type="checkbox"/>	<input checked="" type="checkbox"/>	<input type="checkbox"/>	TERUEL
HOSPITAL MAZ	<input checked="" type="checkbox"/>	<input checked="" type="checkbox"/>	<input checked="" type="checkbox"/>	ZARAGOZA
HOSPITAL ROYO VILLANOVA	<input checked="" type="checkbox"/>	<input checked="" type="checkbox"/>	<input checked="" type="checkbox"/>	ZARAGOZA
HOSPITAL NUESTRA SEÑORA DE GRACIA	<input checked="" type="checkbox"/>	<input checked="" type="checkbox"/>	<input type="checkbox"/>	ZARAGOZA
CLINICA MONTECANAL	<input checked="" type="checkbox"/>	<input type="checkbox"/>	<input type="checkbox"/>	ZARAGOZA
HOSPITAL GENERAL DE LA DEFENSA DE ZARAGOZA	<input checked="" type="checkbox"/>	<input checked="" type="checkbox"/>	<input checked="" type="checkbox"/>	ZARAGOZA
CLINICA NUESTRA SEÑORA DEL PILAR	<input checked="" type="checkbox"/>	<input checked="" type="checkbox"/>	<input checked="" type="checkbox"/>	ZARAGOZA
CLINICA QUIRÓN ZARAGOZA S.A.	<input checked="" type="checkbox"/>	<input checked="" type="checkbox"/>	<input type="checkbox"/>	ZARAGOZA
HOSPITAL UNIVERSITARIO MIGUEL SERVET	<input checked="" type="checkbox"/>	<input checked="" type="checkbox"/>	<input checked="" type="checkbox"/>	ZARAGOZA
CLINICA MEDICO QUIRÚRGICA MONTPELIER	<input checked="" type="checkbox"/>	<input type="checkbox"/>	<input type="checkbox"/>	ZARAGOZA
HOSPITAL ERNEST LLUCH MARTÍN	<input checked="" type="checkbox"/>	<input checked="" type="checkbox"/>	<input checked="" type="checkbox"/>	ZARAGOZA
HOSPITAL CLINICO UNIVERSITARIO LOZANO BLESA	<input checked="" type="checkbox"/>	<input checked="" type="checkbox"/>	<input checked="" type="checkbox"/>	ZARAGOZA

Urodinámica

PUBLICO PRIVADO

HOSPITAL GENERAL SAN JORGE	<input type="checkbox"/>	<input type="checkbox"/>	<input checked="" type="checkbox"/>	HUESCA
HOSPITAL CLINICO UNIVERSITARIO LOZANO BLESA	<input type="checkbox"/>	<input checked="" type="checkbox"/>	<input checked="" type="checkbox"/>	ZARAGOZA
HOSPITAL UNIVERSITARIO MIGUEL SERVET	<input checked="" type="checkbox"/>	<input checked="" type="checkbox"/>	<input type="checkbox"/>	ZARAGOZA

Litotricia

PUBLICO PRIVADO

HOSPITAL CLINICO UNIVERSITARIO LOZANO BLESA	<input type="checkbox"/>	<input checked="" type="checkbox"/>	<input checked="" type="checkbox"/>	ZARAGOZA
HOSPITAL MAZ	<input checked="" type="checkbox"/>	<input type="checkbox"/>	<input checked="" type="checkbox"/>	ZARAGOZA

Anestesiología y reanimación

PUBLICO PRIVADO

HOSPITAL DE BARBASTRO	<input checked="" type="checkbox"/>	<input checked="" type="checkbox"/>	<input type="checkbox"/>	HUESCA
CONSORCIO SALUD- HOSPITAL ALTA RESOLUCION PIRINEO (JACA)	<input checked="" type="checkbox"/>	<input checked="" type="checkbox"/>	<input type="checkbox"/>	HUESCA
CLINICA SANTIAGO	<input checked="" type="checkbox"/>	<input checked="" type="checkbox"/>	<input checked="" type="checkbox"/>	HUESCA
HOSPITAL GENERAL SAN JORGE	<input checked="" type="checkbox"/>	<input checked="" type="checkbox"/>	<input type="checkbox"/>	HUESCA
HOSPITAL DE ALCAÑIZ	<input checked="" type="checkbox"/>	<input checked="" type="checkbox"/>	<input type="checkbox"/>	TERUEL

Centro	Hospital	Consultas	Ambulatorias	Provincia
HOSPITAL OBISPO POLANCO	<input checked="" type="checkbox"/>	<input checked="" type="checkbox"/>	<input type="checkbox"/>	TERUEL
CLINICA MEDICO QUIRÚRGICA MONTPELIER	<input checked="" type="checkbox"/>	<input type="checkbox"/>	<input type="checkbox"/>	ZARAGOZA
HOSPITAL UNIVERSITARIO MIGUEL SERVET	<input checked="" type="checkbox"/>	<input checked="" type="checkbox"/>	<input type="checkbox"/>	ZARAGOZA
HOSPITAL CLINICO UNIVERSITARIO LOZANO BLESÁ	<input checked="" type="checkbox"/>	<input checked="" type="checkbox"/>	<input checked="" type="checkbox"/>	ZARAGOZA
HOSPITAL ERNEST LLUCH MARTÍN	<input checked="" type="checkbox"/>	<input checked="" type="checkbox"/>	<input checked="" type="checkbox"/>	ZARAGOZA
HOSPITAL NUESTRA SEÑORA DE GRACIA	<input checked="" type="checkbox"/>	<input type="checkbox"/>	<input type="checkbox"/>	ZARAGOZA
CLINICA MONTECANAL	<input checked="" type="checkbox"/>	<input type="checkbox"/>	<input type="checkbox"/>	ZARAGOZA
HOSPITAL GENERAL DE LA DEFENSA DE ZARAGOZA	<input checked="" type="checkbox"/>	<input checked="" type="checkbox"/>	<input checked="" type="checkbox"/>	ZARAGOZA
CLINICA NUESTRA SEÑORA DEL PILAR	<input checked="" type="checkbox"/>	<input checked="" type="checkbox"/>	<input checked="" type="checkbox"/>	ZARAGOZA
CLINICA QUIRÓN ZARAGOZA S.A.	<input checked="" type="checkbox"/>	<input type="checkbox"/>	<input type="checkbox"/>	ZARAGOZA
HOSPITAL MAZ	<input checked="" type="checkbox"/>	<input checked="" type="checkbox"/>	<input checked="" type="checkbox"/>	ZARAGOZA
HOSPITAL ROYO VILLANOVA	<input checked="" type="checkbox"/>	<input checked="" type="checkbox"/>	<input checked="" type="checkbox"/>	ZARAGOZA

Unidad de reanimación



PUBLICO PRIVADO

HOSPITAL GENERAL SAN JORGE	<input checked="" type="checkbox"/>	<input type="checkbox"/>	<input type="checkbox"/>	HUESCA
CLINICA SANTIAGO	<input checked="" type="checkbox"/>	<input type="checkbox"/>	<input type="checkbox"/>	HUESCA
HOSPITAL DE BARBASTRO	<input checked="" type="checkbox"/>	<input type="checkbox"/>	<input type="checkbox"/>	HUESCA
HOSPITAL OBISPO POLANCO	<input checked="" type="checkbox"/>	<input type="checkbox"/>	<input type="checkbox"/>	TERUEL
HOSPITAL UNIVERSITARIO MIGUEL SERVET	<input checked="" type="checkbox"/>	<input type="checkbox"/>	<input type="checkbox"/>	ZARAGOZA
CLINICA QUIRÓN ZARAGOZA S.A.	<input checked="" type="checkbox"/>	<input type="checkbox"/>	<input type="checkbox"/>	ZARAGOZA
CLINICA NUESTRA SEÑORA DEL PILAR	<input checked="" type="checkbox"/>	<input checked="" type="checkbox"/>	<input checked="" type="checkbox"/>	ZARAGOZA
CLINICA MONTECANAL	<input checked="" type="checkbox"/>	<input type="checkbox"/>	<input type="checkbox"/>	ZARAGOZA
HOSPITAL CLINICO UNIVERSITARIO LOZANO BLESÁ	<input checked="" type="checkbox"/>	<input type="checkbox"/>	<input type="checkbox"/>	ZARAGOZA
HOSPITAL GENERAL DE LA DEFENSA DE ZARAGOZA	<input checked="" type="checkbox"/>	<input checked="" type="checkbox"/>	<input type="checkbox"/>	ZARAGOZA
CLINICA MEDICO QUIRÚRGICA MONTPELIER	<input checked="" type="checkbox"/>	<input type="checkbox"/>	<input type="checkbox"/>	ZARAGOZA
HOSPITAL ROYO VILLANOVA	<input checked="" type="checkbox"/>	<input type="checkbox"/>	<input checked="" type="checkbox"/>	ZARAGOZA
HOSPITAL MAZ	<input checked="" type="checkbox"/>	<input type="checkbox"/>	<input checked="" type="checkbox"/>	ZARAGOZA
HOSPITAL ERNEST LLUCH MARTÍN	<input checked="" type="checkbox"/>	<input checked="" type="checkbox"/>	<input checked="" type="checkbox"/>	ZARAGOZA

Consulta preanestésica



PUBLICO PRIVADO

HOSPITAL GENERAL SAN JORGE	<input type="checkbox"/>	<input checked="" type="checkbox"/>	<input type="checkbox"/>	HUESCA
HOSPITAL DE BARBASTRO	<input type="checkbox"/>	<input checked="" type="checkbox"/>	<input type="checkbox"/>	HUESCA
CONSORCIO SALUD- HOSPITAL ALTA RESOLUCION PIRINEO (JACA)	<input type="checkbox"/>	<input checked="" type="checkbox"/>	<input type="checkbox"/>	HUESCA
CLINICA SANTIAGO	<input checked="" type="checkbox"/>	<input checked="" type="checkbox"/>	<input type="checkbox"/>	HUESCA
HOSPITAL DE ALCAÑIZ	<input type="checkbox"/>	<input checked="" type="checkbox"/>	<input type="checkbox"/>	TERUEL
HOSPITAL OBISPO POLANCO	<input type="checkbox"/>	<input checked="" type="checkbox"/>	<input type="checkbox"/>	TERUEL
HOSPITAL UNIVERSITARIO MIGUEL SERVET	<input checked="" type="checkbox"/>	<input checked="" type="checkbox"/>	<input type="checkbox"/>	ZARAGOZA

Centro	Hospital	Consultas	Ambulatorias	Provincia
HOSPITAL CLINICO UNIVERSITARIO LOZANO BLES A	<input type="checkbox"/>	<input checked="" type="checkbox"/>	<input type="checkbox"/>	ZARAGOZA
CLINICA MEDICO QUIRÚRGICA MONTPELIER	<input checked="" type="checkbox"/>	<input type="checkbox"/>	<input type="checkbox"/>	ZARAGOZA
HOSPITAL ROYO VILLANOVA	<input type="checkbox"/>	<input checked="" type="checkbox"/>	<input checked="" type="checkbox"/>	ZARAGOZA
HOSPITAL MAZ	<input checked="" type="checkbox"/>	<input checked="" type="checkbox"/>	<input type="checkbox"/>	ZARAGOZA
HOSPITAL ERNEST LLUCH MARTÍN	<input checked="" type="checkbox"/>	<input checked="" type="checkbox"/>	<input checked="" type="checkbox"/>	ZARAGOZA
HOSPITAL NUESTRA SEÑORA DE GRACIA	<input type="checkbox"/>	<input checked="" type="checkbox"/>	<input type="checkbox"/>	ZARAGOZA
CLINICA MONTECANAL	<input type="checkbox"/>	<input checked="" type="checkbox"/>	<input type="checkbox"/>	ZARAGOZA
HOSPITAL GENERAL DE LA DEFENSA DE ZARAGOZA	<input type="checkbox"/>	<input checked="" type="checkbox"/>	<input type="checkbox"/>	ZARAGOZA
CLINICA QUIRÓN ZARAGOZA S.A.	<input type="checkbox"/>	<input checked="" type="checkbox"/>	<input type="checkbox"/>	ZARAGOZA
CLINICA NUESTRA SEÑORA DEL PILAR	<input checked="" type="checkbox"/>	<input checked="" type="checkbox"/>	<input checked="" type="checkbox"/>	ZARAGOZA

Unidad del dolor

PUBLICO PRIVADO

CLINICA SANTIAGO	<input checked="" type="checkbox"/>	<input checked="" type="checkbox"/>	<input type="checkbox"/>	HUESCA
HOSPITAL OBISPO POLANCO	<input checked="" type="checkbox"/>	<input checked="" type="checkbox"/>	<input checked="" type="checkbox"/>	TERUEL
CLINICA MEDICO QUIRÚRGICA MONTPELIER	<input checked="" type="checkbox"/>	<input type="checkbox"/>	<input type="checkbox"/>	ZARAGOZA
HOSPITAL MAZ	<input checked="" type="checkbox"/>	<input checked="" type="checkbox"/>	<input checked="" type="checkbox"/>	ZARAGOZA
HOSPITAL GENERAL DE LA DEFENSA DE ZARAGOZA	<input checked="" type="checkbox"/>	<input checked="" type="checkbox"/>	<input checked="" type="checkbox"/>	ZARAGOZA
HOSPITAL UNIVERSITARIO MIGUEL SERVET	<input checked="" type="checkbox"/>	<input checked="" type="checkbox"/>	<input type="checkbox"/>	ZARAGOZA
HOSPITAL CLINICO UNIVERSITARIO LOZANO BLES A	<input checked="" type="checkbox"/>	<input checked="" type="checkbox"/>	<input checked="" type="checkbox"/>	ZARAGOZA

Unidad de epidural

PUBLICO PRIVADO

CLINICA SANTIAGO	<input checked="" type="checkbox"/>	<input type="checkbox"/>	<input type="checkbox"/>	HUESCA
CONSORCIO SALUD- HOSPITAL ALTA RESOLUCION PIRINEO (JACA)	<input checked="" type="checkbox"/>	<input type="checkbox"/>	<input type="checkbox"/>	HUESCA
HOSPITAL OBISPO POLANCO	<input checked="" type="checkbox"/>	<input type="checkbox"/>	<input type="checkbox"/>	TERUEL
CLINICA QUIRÓN ZARAGOZA S.A.	<input checked="" type="checkbox"/>	<input type="checkbox"/>	<input type="checkbox"/>	ZARAGOZA
CLINICA MONTECANAL	<input checked="" type="checkbox"/>	<input type="checkbox"/>	<input type="checkbox"/>	ZARAGOZA
HOSPITAL ERNEST LLUCH MARTÍN	<input checked="" type="checkbox"/>	<input type="checkbox"/>	<input type="checkbox"/>	ZARAGOZA
HOSPITAL MAZ	<input checked="" type="checkbox"/>	<input checked="" type="checkbox"/>	<input checked="" type="checkbox"/>	ZARAGOZA
HOSPITAL CLINICO UNIVERSITARIO LOZANO BLES A	<input checked="" type="checkbox"/>	<input checked="" type="checkbox"/>	<input checked="" type="checkbox"/>	ZARAGOZA

Medicina nuclear

PUBLICO PRIVADO

CLINICA SANTIAGO	<input checked="" type="checkbox"/>	<input checked="" type="checkbox"/>	<input checked="" type="checkbox"/>	HUESCA
HOSPITAL CLINICO UNIVERSITARIO LOZANO BLES A	<input checked="" type="checkbox"/>	<input checked="" type="checkbox"/>	<input checked="" type="checkbox"/>	ZARAGOZA
HOSPITAL UNIVERSITARIO MIGUEL SERVET	<input checked="" type="checkbox"/>	<input checked="" type="checkbox"/>	<input type="checkbox"/>	ZARAGOZA

Gammacámara

PUBLICO PRIVADO

CLINICA SANTIAGO	<input checked="" type="checkbox"/>	<input checked="" type="checkbox"/>	<input checked="" type="checkbox"/>	HUESCA
HOSPITAL CLINICO UNIVERSITARIO LOZANO BLES A	<input type="checkbox"/>	<input type="checkbox"/>	<input checked="" type="checkbox"/>	ZARAGOZA
HOSPITAL UNIVERSITARIO MIGUEL SERVET	<input checked="" type="checkbox"/>	<input type="checkbox"/>	<input type="checkbox"/>	ZARAGOZA

Laboratorio

PUBLICO PRIVADO

HOSPITAL UNIVERSITARIO MIGUEL SERVET	<input checked="" type="checkbox"/>	<input type="checkbox"/>	<input type="checkbox"/>	ZARAGOZA
--------------------------------------	-------------------------------------	--------------------------	--------------------------	----------

Neurofisiología

PUBLICO PRIVADO

HOSPITAL GENERAL SAN JORGE	<input type="checkbox"/>	<input checked="" type="checkbox"/>	<input type="checkbox"/>	HUESCA
CLINICA MEDICO QUIRÚRGICA MONTPELIER	<input checked="" type="checkbox"/>	<input type="checkbox"/>	<input type="checkbox"/>	ZARAGOZA
HOSPITAL UNIVERSITARIO MIGUEL SERVET	<input checked="" type="checkbox"/>	<input checked="" type="checkbox"/>	<input checked="" type="checkbox"/>	ZARAGOZA
CLINICA NUESTRA SEÑORA DEL PILAR	<input checked="" type="checkbox"/>	<input checked="" type="checkbox"/>	<input checked="" type="checkbox"/>	ZARAGOZA
HOSPITAL CLINICO UNIVERSITARIO LOZANO BLES A	<input type="checkbox"/>	<input checked="" type="checkbox"/>	<input checked="" type="checkbox"/>	ZARAGOZA
HOSPITAL GENERAL DE LA DEFENSA DE ZARAGOZA	<input checked="" type="checkbox"/>	<input checked="" type="checkbox"/>	<input checked="" type="checkbox"/>	ZARAGOZA
CLINICA QUIRÓN ZARAGOZA S.A.	<input type="checkbox"/>	<input checked="" type="checkbox"/>	<input type="checkbox"/>	ZARAGOZA
CLINICA MONTECANAL	<input type="checkbox"/>	<input checked="" type="checkbox"/>	<input checked="" type="checkbox"/>	ZARAGOZA
HOSPITAL MAZ	<input checked="" type="checkbox"/>	<input checked="" type="checkbox"/>	<input checked="" type="checkbox"/>	ZARAGOZA

Potenciales evocados

PUBLICO PRIVADO

HOSPITAL GENERAL SAN JORGE	<input type="checkbox"/>	<input type="checkbox"/>	<input checked="" type="checkbox"/>	HUESCA
HOSPITAL CLINICO UNIVERSITARIO LOZANO BLES A	<input type="checkbox"/>	<input type="checkbox"/>	<input checked="" type="checkbox"/>	ZARAGOZA
HOSPITAL MAZ	<input checked="" type="checkbox"/>	<input checked="" type="checkbox"/>	<input checked="" type="checkbox"/>	ZARAGOZA
HOSPITAL GENERAL DE LA DEFENSA DE ZARAGOZA	<input checked="" type="checkbox"/>	<input checked="" type="checkbox"/>	<input checked="" type="checkbox"/>	ZARAGOZA
CLINICA NUESTRA SEÑORA DEL PILAR	<input checked="" type="checkbox"/>	<input checked="" type="checkbox"/>	<input checked="" type="checkbox"/>	ZARAGOZA
CLINICA QUIRÓN ZARAGOZA S.A.	<input type="checkbox"/>	<input checked="" type="checkbox"/>	<input type="checkbox"/>	ZARAGOZA
HOSPITAL UNIVERSITARIO MIGUEL SERVET	<input checked="" type="checkbox"/>	<input type="checkbox"/>	<input type="checkbox"/>	ZARAGOZA

Oncología radioterápica

PUBLICO PRIVADO

HOSPITAL CLINICO UNIVERSITARIO LOZANO BLES A	<input checked="" type="checkbox"/>	<input checked="" type="checkbox"/>	<input checked="" type="checkbox"/>	ZARAGOZA
HOSPITAL UNIVERSITARIO MIGUEL SERVET	<input checked="" type="checkbox"/>	<input checked="" type="checkbox"/>	<input type="checkbox"/>	ZARAGOZA

Cobaltoterapia

PUBLICO PRIVADO

HOSPITAL CLINICO UNIVERSITARIO LOZANO BLES A	<input type="checkbox"/>	<input checked="" type="checkbox"/>	<input checked="" type="checkbox"/>	ZARAGOZA
--	--------------------------	-------------------------------------	-------------------------------------	----------

Centro

HOSPITAL UNIVERSITARIO MIGUEL SERVET

Hospital Consultas Ambulatorias Provincia

ZARAGOZA

PUBLICO PRIVADO

HOSPITAL CLINICO UNIVERSITARIO LOZANO BLES A

ZARAGOZA

PUBLICO PRIVADO

HOSPITAL CLINICO UNIVERSITARIO LOZANO BLES A

ZARAGOZA

Acelerador lineal

Braquiterapia

Laboratorio Anatomía patológica



PUBLICO

PRIVADO

HOSPITAL DE BARBASTRO	HUESCA
HOSPITAL GENERAL SAN JORGE	HUESCA
CONSORCIO SALUD- HOSPITAL ALTA RESOLUCION PIRINEO (JACA)	HUESCA
HOSPITAL DE ALCAÑIZ	TERUEL
HOSPITAL OBISPO POLANCO	TERUEL
CLINICA NUESTRA SEÑORA DEL PILAR	ZARAGOZA
HOSPITAL ERNEST LLUCH MARTÍN	ZARAGOZA
CLINICA MEDICO QUIRÚRGICA MONTPELIER	ZARAGOZA
HOSPITAL ROYO VILLANOVA	ZARAGOZA
HOSPITAL UNIVERSITARIO MIGUEL SERVET	ZARAGOZA
HOSPITAL CLINICO UNIVERSITARIO LOZANO BLESÁ	ZARAGOZA
HOSPITAL MAZ	ZARAGOZA
HOSPITAL NUESTRA SEÑORA DE GRACIA	ZARAGOZA
HOSPITAL GENERAL DE LA DEFENSA DE ZARAGOZA	ZARAGOZA

Laboratorio Bioquímica



PUBLICO

PRIVADO

HOSPITAL DE BARBASTRO	HUESCA
HOSPITAL GENERAL SAN JORGE	HUESCA
CONSORCIO SALUD- HOSPITAL ALTA RESOLUCION PIRINEO (JACA)	HUESCA
HOSPITAL DE ALCAÑIZ	TERUEL
HOSPITAL OBISPO POLANCO	TERUEL
CLINICA QUIRÓN ZARAGOZA S.A.	ZARAGOZA
CLINICA MEDICO QUIRÚRGICA MONTPELIER	ZARAGOZA
HOSPITAL ERNEST LLUCH MARTÍN	ZARAGOZA
HOSPITAL GENERAL DE LA DEFENSA DE ZARAGOZA	ZARAGOZA
HOSPITAL CLINICO UNIVERSITARIO LOZANO BLESÁ	ZARAGOZA
HOSPITAL MAZ	ZARAGOZA
CLINICA MONTECANAL	ZARAGOZA
HOSPITAL GERIÁTRICO SAN JORGE	ZARAGOZA
HOSPITAL NUESTRA SEÑORA DE GRACIA	ZARAGOZA
HOSPITAL ROYO VILLANOVA	ZARAGOZA
HOSPITAL UNIVERSITARIO MIGUEL SERVET	ZARAGOZA
CLINICA NUESTRA SEÑORA DEL PILAR	ZARAGOZA
HOSPITAL SAN JUAN DE DIOS	ZARAGOZA

Laboratorio Farmacología



PUBLICO PRIVADO

CONSORCIO SALUD- HOSPITAL ALTA RESOLUCION PIRINEO (JACA)	HUESCA
CLINICA QUIRÓN ZARAGOZA S.A.	ZARAGOZA
HOSPITAL UNIVERSITARIO MIGUEL SERVET	ZARAGOZA
HOSPITAL CLINICO UNIVERSITARIO LOZANO BLESÁ	ZARAGOZA
HOSPITAL GENERAL DE LA DEFENSA DE ZARAGOZA	ZARAGOZA

Laboratorio Genética



PUBLICO PRIVADO

HOSPITAL UNIVERSITARIO MIGUEL SERVET	ZARAGOZA
--------------------------------------	----------

Laboratorio Citogenética



PUBLICO PRIVADO

HOSPITAL UNIVERSITARIO MIGUEL SERVET	ZARAGOZA
--------------------------------------	----------

Laboratorio Genética molecular



PUBLICO PRIVADO

CLINICA QUIRÓN ZARAGOZA S.A.	ZARAGOZA
------------------------------	----------

Laboratorio Hematología



PUBLICO PRIVADO

HOSPITAL DE BARBASTRO	HUESCA
CONSORCIO SALUD- HOSPITAL ALTA RESOLUCION PIRINEO (JACA)	HUESCA
HOSPITAL GENERAL SAN JORGE	HUESCA
HOSPITAL OBISPO POLANCO	TERUEL
HOSPITAL DE ALCAÑIZ	TERUEL
HOSPITAL ERNEST LLUCH MARTÍN	ZARAGOZA
HOSPITAL ROYO VILLANOVA	ZARAGOZA
CLINICA MONTECANAL	ZARAGOZA
HOSPITAL GENERAL DE LA DEFENSA DE ZARAGOZA	ZARAGOZA
CLINICA MEDICO QUIRÚRGICA MONTPELIER	ZARAGOZA
HOSPITAL SAN JUAN DE DIOS	ZARAGOZA
HOSPITAL CLINICO UNIVERSITARIO LOZANO BLESÁ	ZARAGOZA
HOSPITAL MAZ	ZARAGOZA
HOSPITAL NUESTRA SEÑORA DE GRACIA	ZARAGOZA
CLINICA NUESTRA SEÑORA DEL PILAR	ZARAGOZA
CLINICA QUIRÓN ZARAGOZA S.A.	ZARAGOZA
HOSPITAL UNIVERSITARIO MIGUEL SERVET	ZARAGOZA

Laboratorio Inmunología



PUBLICO

PRIVADO

CONSORCIO SALUD- HOSPITAL ALTA RESOLUCION PIRINEO (JACA)	HUESCA
HOSPITAL OBISPO POLANCO	TERUEL
HOSPITAL CLINICO UNIVERSITARIO LOZANO BLESÁ	ZARAGOZA
CLINICA QUIRÓN ZARAGOZA S.A.	ZARAGOZA
CLINICA MEDICO QUIRÚRGICA MONTPELIER	ZARAGOZA
HOSPITAL MAZ	ZARAGOZA
HOSPITAL ROYO VILLANOVA	ZARAGOZA
CLINICA NUESTRA SEÑORA DEL PILAR	ZARAGOZA
CLINICA MONTECANAL	ZARAGOZA

Laboratorio Microbiología



PUBLICO

PRIVADO

HOSPITAL GENERAL SAN JORGE	HUESCA
CONSORCIO SALUD- HOSPITAL ALTA RESOLUCION PIRINEO (JACA)	HUESCA
HOSPITAL DE BARBASTRO	HUESCA
HOSPITAL OBISPO POLANCO	TERUEL
HOSPITAL DE ALCAÑIZ	TERUEL
CLINICA QUIRÓN ZARAGOZA S.A.	ZARAGOZA
HOSPITAL SAN JUAN DE DIOS	ZARAGOZA
HOSPITAL MAZ	ZARAGOZA
HOSPITAL NUESTRA SEÑORA DE GRACIA	ZARAGOZA
CLINICA MONTECANAL	ZARAGOZA
CLINICA MEDICO QUIRÚRGICA MONTPELIER	ZARAGOZA
HOSPITAL GENERAL DE LA DEFENSA DE ZARAGOZA	ZARAGOZA
HOSPITAL UNIVERSITARIO MIGUEL SERVET	ZARAGOZA
HOSPITAL CLINICO UNIVERSITARIO LOZANO BLESÁ	ZARAGOZA
HOSPITAL ERNEST LLUCH MARTÍN	ZARAGOZA
HOSPITAL ROYO VILLANOVA	ZARAGOZA

Banco de sangre



PUBLICO

PRIVADO

HOSPITAL OBISPO POLANCO	TERUEL
HOSPITAL GENERAL DE LA DEFENSA DE ZARAGOZA	ZARAGOZA
HOSPITAL MAZ	ZARAGOZA

Depósito de sangre



PUBLICO

PRIVADO

CONSORCIO SALUD- HOSPITAL ALTA RESOLUCION PIRINEO (JACA)	HUESCA
CLINICA SANTIAGO	HUESCA
HOSPITAL DE BARBASTRO	HUESCA
HOSPITAL DE ALCAÑIZ	TERUEL
HOSPITAL OBISPO POLANCO	TERUEL
CLINICA MEDICO QUIRÚRGICA MONTPELIER	ZARAGOZA
HOSPITAL ERNEST LLUCH MARTÍN	ZARAGOZA
CLINICA MONTECANAL	ZARAGOZA
CLINICA QUIRÓN ZARAGOZA S.A.	ZARAGOZA
HOSPITAL NUESTRA SEÑORA DE GRACIA	ZARAGOZA
HOSPITAL ROYO VILLANOVA	ZARAGOZA
HOSPITAL GENERAL DE LA DEFENSA DE ZARAGOZA	ZARAGOZA

Banco de tejidos



PUBLICO

PRIVADO

HOSPITAL CLINICO UNIVERSITARIO LOZANO BLESIA	ZARAGOZA
--	----------

Banco de huesos



PUBLICO

PRIVADO

HOSPITAL CLINICO UNIVERSITARIO LOZANO BLESIA	ZARAGOZA
--	----------

Docencia Medicina pregrado



PUBLICO

PRIVADO

HOSPITAL ROYO VILLANOVA	ZARAGOZA
HOSPITAL CLINICO UNIVERSITARIO LOZANO BLESIA	ZARAGOZA
HOSPITAL UNIVERSITARIO MIGUEL SERVET	ZARAGOZA

Docencia Enfermería pregrado



PUBLICO

PRIVADO

HOSPITAL GENERAL SAN JORGE	HUESCA
HOSPITAL DE BARBASTRO	HUESCA
HOSPITAL SAGRADO CORAZÓN DE JESUS	HUESCA
HOSPITAL OBISPO POLANCO	TERUEL
CLINICA QUIRÓN ZARAGOZA S.A.	ZARAGOZA
HOSPITAL SAN JUAN DE DIOS	ZARAGOZA
HOSPITAL UNIVERSITARIO MIGUEL SERVET	ZARAGOZA
HOSPITAL ROYO VILLANOVA	ZARAGOZA

Centro	Hospital	Consultas Ambulatorias	Provincia
	HOSPITAL CLINICO UNIVERSITARIO LOZANO BLES A		ZARAGOZA
	CLINICA MEDICO QUIRÚRGICA MONTPELIER		ZARAGOZA

Docencia Residentes



PUBLICO PRIVADO

HOSPITAL GENERAL SAN JORGE	HUESCA
HOSPITAL DE BARBASTRO	HUESCA
HOSPITAL SAGRADO CORAZÓN DE JESUS	HUESCA
HOSPITAL DE ALCAÑIZ	TERUEL
HOSPITAL OBISPO POLANCO	TERUEL
HOSPITAL ERNEST LLUCH MARTÍN	ZARAGOZA
HOSPITAL CLINICO UNIVERSITARIO LOZANO BLES A	ZARAGOZA
HOSPITAL GERIÁTRICO SAN JORGE	ZARAGOZA
HOSPITAL SAN JUAN DE DIOS	ZARAGOZA
HOSPITAL UNIVERSITARIO MIGUEL SERVET	ZARAGOZA
HOSPITAL NUESTRA SEÑORA DE GRACIA	ZARAGOZA
HOSPITAL ROYO VILLANOVA	ZARAGOZA

Docencia Formación profesional



PUBLICO PRIVADO

HOSPITAL GENERAL SAN JORGE	HUESCA
HOSPITAL DE BARBASTRO	HUESCA
HOSPITAL SAGRADO CORAZÓN DE JESUS	HUESCA
HOSPITAL DE ALCAÑIZ	TERUEL
HOSPITAL ROYO VILLANOVA	ZARAGOZA
HOSPITAL UNIVERSITARIO MIGUEL SERVET	ZARAGOZA
HOSPITAL CLINICO UNIVERSITARIO LOZANO BLES A	ZARAGOZA
HOSPITAL GENERAL DE LA DEFENSA DE ZARAGOZA	ZARAGOZA
CLINICA QUIRÓN ZARAGOZA S.A.	ZARAGOZA
HOSPITAL ERNEST LLUCH MARTÍN	ZARAGOZA
HOSPITAL NUESTRA SEÑORA DE GRACIA	ZARAGOZA
CLINICA MEDICO QUIRÚRGICA MONTPELIER	ZARAGOZA
HOSPITAL SAN JUAN DE DIOS	ZARAGOZA

Unidad de investigación



PUBLICO PRIVADO

HOSPITAL GENERAL SAN JORGE	HUESCA
HOSPITAL CLINICO UNIVERSITARIO LOZANO BLES A	ZARAGOZA
HOSPITAL UNIVERSITARIO MIGUEL SERVET	ZARAGOZA

Hospitalización a domicilio



PUBLICO PRIVADO

HOSPITAL SAN JOSÉ

TERUEL

CLINICA MEDICO QUIRÚRGICA MONTPELIER

ZARAGOZA

Cuidados paliativos



PUBLICO PRIVADO

HOSPITAL SAN JOSÉ

TERUEL

HOSPITAL SAN JUAN DE DIOS

ZARAGOZA

Radiología general



PUBLICO PRIVADO

HOSPITAL DE BARBASTRO

HUESCA

CLINICA SANTIAGO

HUESCA

CONSORCIO SALUD- HOSPITAL ALTA RESOLUCION PIRINEO (JACA)

HUESCA

HOSPITAL GENERAL SAN JORGE

HUESCA

CENTRO SOCIO SANITARIO DE FRAGA

HUESCA

HOSPITAL SAGRADO CORAZÓN DE JESUS

HUESCA

HOSPITAL SAN JOSÉ

TERUEL

HOSPITAL OBISPO POLANCO

TERUEL

HOSPITAL DE ALCAÑIZ

TERUEL

HOSPITAL CLINICO UNIVERSITARIO LOZANO BLES A

ZARAGOZA

CLINICA NUESTRA SEÑORA DEL PILAR

ZARAGOZA

HOSPITAL ROYO VILLANOVA

ZARAGOZA

HOSPITAL GENERAL DE LA DEFENSA DE ZARAGOZA

ZARAGOZA

CLINICA QUIRÓN ZARAGOZA S.A.

ZARAGOZA

HOSPITAL MAZ

ZARAGOZA

HOSPITAL NUESTRA SEÑORA DE GRACIA

ZARAGOZA

HOSPITAL ERNEST LLUCH MARTÍN

ZARAGOZA

CLINICA MONTECANAL

ZARAGOZA

HOSPITAL SAN JUAN DE DIOS

ZARAGOZA

CLINICA MEDICO QUIRÚRGICA MONTPELIER

ZARAGOZA

HOSPITAL UNIVERSITARIO MIGUEL SERVET

ZARAGOZA

HOSPITAL GERIÁTRICO SAN JORGE

ZARAGOZA

Ecografía



PUBLICO PRIVADO

CONSORCIO SALUD- HOSPITAL ALTA RESOLUCION PIRINEO (JACA)

HUESCA

HOSPITAL DE BARBASTRO

HUESCA

Centro	Hospital	Consultas Ambulatorias	Provincia
HOSPITAL GENERAL SAN JORGE			HUESCA
HOSPITAL SAGRADO CORAZÓN DE JESUS			HUESCA
CLINICA SANTIAGO			HUESCA
HOSPITAL DE ALCAÑIZ			TERUEL
HOSPITAL OBISPO POLANCO			TERUEL
HOSPITAL SAN JOSÉ			TERUEL
CLINICA QUIRÓN ZARAGOZA S.A.			ZARAGOZA
CLINICA NUESTRA SEÑORA DEL PILAR			ZARAGOZA
CLINICA MEDICO QUIRÚRGICA MONTPELIER			ZARAGOZA
HOSPITAL GERIÁTRICO SAN JORGE			ZARAGOZA
HOSPITAL GENERAL DE LA DEFENSA DE ZARAGOZA			ZARAGOZA
HOSPITAL MAZ			ZARAGOZA
HOSPITAL NUESTRA SEÑORA DE GRACIA			ZARAGOZA
HOSPITAL ERNEST LLUCH MARTÍN			ZARAGOZA
HOSPITAL UNIVERSITARIO MIGUEL SERVET			ZARAGOZA
HOSPITAL ROYO VILLANOVA			ZARAGOZA
CLINICA MONTECANAL			ZARAGOZA
HOSPITAL CLINICO UNIVERSITARIO LOZANO BLESA			ZARAGOZA

Mamografía



PUBLICO

PRIVADO

HOSPITAL GENERAL SAN JORGE			HUESCA
HOSPITAL DE BARBASTRO			HUESCA
CLINICA SANTIAGO			HUESCA
CONSORCIO SALUD- HOSPITAL ALTA RESOLUCION PIRINEO (JACA)			HUESCA
HOSPITAL SAGRADO CORAZÓN DE JESUS			HUESCA
HOSPITAL DE ALCAÑIZ			TERUEL
HOSPITAL OBISPO POLANCO			TERUEL
HOSPITAL CLINICO UNIVERSITARIO LOZANO BLESA			ZARAGOZA
HOSPITAL NUESTRA SEÑORA DE GRACIA			ZARAGOZA
HOSPITAL UNIVERSITARIO MIGUEL SERVET			ZARAGOZA
HOSPITAL ROYO VILLANOVA			ZARAGOZA
CLINICA MEDICO QUIRÚRGICA MONTPELIER			ZARAGOZA
CLINICA QUIRÓN ZARAGOZA S.A.			ZARAGOZA
CLINICA MONTECANAL			ZARAGOZA
HOSPITAL GENERAL DE LA DEFENSA DE ZARAGOZA			ZARAGOZA
HOSPITAL ERNEST LLUCH MARTÍN			ZARAGOZA

Ecocardiografía



PUBLICO

PRIVADO

CONSORCIO SALUD- HOSPITAL ALTA RESOLUCION PIRINEO (JACA)	HUESCA
HOSPITAL DE BARBASTRO	HUESCA
HOSPITAL GENERAL SAN JORGE	HUESCA
HOSPITAL OBISPO POLANCO	TERUEL
HOSPITAL DE ALCAÑIZ	TERUEL
CLINICA MEDICO QUIRÚRGICA MONTPELIER	ZARAGOZA
HOSPITAL CLINICO UNIVERSITARIO LOZANO BLESÁ	ZARAGOZA
HOSPITAL GENERAL DE LA DEFENSA DE ZARAGOZA	ZARAGOZA
CLINICA QUIRÓN ZARAGOZA S.A.	ZARAGOZA
HOSPITAL MAZ	ZARAGOZA
HOSPITAL UNIVERSITARIO MIGUEL SERVET	ZARAGOZA
HOSPITAL ROYO VILLANOVA	ZARAGOZA
HOSPITAL ERNEST LLUCH MARTÍN	ZARAGOZA
CLINICA MONTECANAL	ZARAGOZA
HOSPITAL NUESTRA SEÑORA DE GRACIA	ZARAGOZA

TAC



PUBLICO


PRIVADO

HOSPITAL SAGRADO CORAZÓN DE JESUS	HUESCA
HOSPITAL GENERAL SAN JORGE	HUESCA
CLINICA SANTIAGO	HUESCA
HOSPITAL DE BARBASTRO	HUESCA
HOSPITAL OBISPO POLANCO	TERUEL
HOSPITAL DE ALCAÑIZ	TERUEL
HOSPITAL ERNEST LLUCH MARTÍN	ZARAGOZA
HOSPITAL UNIVERSITARIO MIGUEL SERVET	ZARAGOZA
CLINICA MONTECANAL	ZARAGOZA
HOSPITAL ROYO VILLANOVA	ZARAGOZA
HOSPITAL CLINICO UNIVERSITARIO LOZANO BLESÁ	ZARAGOZA
HOSPITAL MAZ	ZARAGOZA
CLINICA QUIRÓN ZARAGOZA S.A.	ZARAGOZA
HOSPITAL GENERAL DE LA DEFENSA DE ZARAGOZA	ZARAGOZA
CLINICA MEDICO QUIRÚRGICA MONTPELIER	ZARAGOZA
HOSPITAL NUESTRA SEÑORA DE GRACIA	ZARAGOZA

RMN

PUBLICO PRIVADO

HOSPITAL OBISPO POLANCO	TERUEL
HOSPITAL UNIVERSITARIO MIGUEL SERVET	ZARAGOZA
HOSPITAL MAZ	ZARAGOZA
HOSPITAL CLINICO UNIVERSITARIO LOZANO BLESÁ	ZARAGOZA
CLINICA MEDICO QUIRÚRGICA MONTPELIER	ZARAGOZA
CLINICA QUIRÓN ZARAGOZA S.A.	ZARAGOZA
CLINICA MONTECANAL	ZARAGOZA

Angiografía digital

PUBLICO PRIVADO

CLINICA MEDICO QUIRÚRGICA MONTPELIER	ZARAGOZA
HOSPITAL MAZ	ZARAGOZA
HOSPITAL UNIVERSITARIO MIGUEL SERVET	ZARAGOZA
HOSPITAL CLINICO UNIVERSITARIO LOZANO BLESÁ	ZARAGOZA
CLINICA QUIRÓN ZARAGOZA S.A.	ZARAGOZA

Radiología intervencionista

PUBLICO PRIVADO

HOSPITAL GENERAL SAN JORGE	HUESCA
HOSPITAL DE BARBASTRO	HUESCA
HOSPITAL ROYO VILLANOVA	ZARAGOZA
HOSPITAL MAZ	ZARAGOZA
HOSPITAL ERNEST LLUCH MARTÍN	ZARAGOZA
CLINICA MONTECANAL	ZARAGOZA
CLINICA MEDICO QUIRÚRGICA MONTPELIER	ZARAGOZA
HOSPITAL CLINICO UNIVERSITARIO LOZANO BLESÁ	ZARAGOZA
HOSPITAL UNIVERSITARIO MIGUEL SERVET	ZARAGOZA
CLINICA QUIRÓN ZARAGOZA S.A.	ZARAGOZA

Medicina preventiva

PUBLICO PRIVADO

HOSPITAL DE BARBASTRO	HUESCA
HOSPITAL GENERAL SAN JORGE	HUESCA
HOSPITAL OBISPO POLANCO	TERUEL
HOSPITAL ROYO VILLANOVA	ZARAGOZA
HOSPITAL UNIVERSITARIO MIGUEL SERVET	ZARAGOZA
HOSPITAL CLINICO UNIVERSITARIO LOZANO BLESÁ	ZARAGOZA

Centro	Hospital	Consultas Ambulatorias	Provincia
	HOSPITAL GENERAL DE LA DEFENSA DE ZARAGOZA		ZARAGOZA
	HOSPITAL NUESTRA SEÑORA DE GRACIA		ZARAGOZA
	HOSPITAL ERNEST LLUCH MARTÍN		ZARAGOZA

Dietética



PUBLICICO PRIVADO

	HOSPITAL GENERAL SAN JORGE		HUESCA
	HOSPITAL CLINICO UNIVERSITARIO LOZANO BLESA		ZARAGOZA
	HOSPITAL UNIVERSITARIO MIGUEL SERVET		ZARAGOZA
	HOSPITAL ROYO VILLANOVA		ZARAGOZA

Farmacia hospitalaria



PUBLICICO PRIVADO

	HOSPITAL DE BARBASTRO		HUESCA
	HOSPITAL GENERAL SAN JORGE		HUESCA
	CONSORCIO SALUD- HOSPITAL ALTA RESOLUCION PIRINEO (JACA)		HUESCA
	HOSPITAL SAGRADO CORAZÓN DE JESUS		HUESCA
	HOSPITAL DE ALCAÑIZ		TERUEL
	HOSPITAL OBISPO POLANCO		TERUEL
	HOSPITAL SAN JOSÉ		TERUEL
	HOSPITAL ERNEST LLUCH MARTÍN		ZARAGOZA
	CLINICA MONTECANAL		ZARAGOZA
	HOSPITAL CLINICO UNIVERSITARIO LOZANO BLESA		ZARAGOZA
	HOSPITAL GERIÁTRICO SAN JORGE		ZARAGOZA
	HOSPITAL MAZ		ZARAGOZA
	HOSPITAL SAN JUAN DE DIOS		ZARAGOZA
	HOSPITAL GENERAL DE LA DEFENSA DE ZARAGOZA		ZARAGOZA
	HOSPITAL NUESTRA SEÑORA DE GRACIA		ZARAGOZA
	CLINICA MEDICO QUIRÚRGICA MONTPELIER		ZARAGOZA
	HOSPITAL UNIVERSITARIO MIGUEL SERVET		ZARAGOZA
	CLINICA QUIRÓN ZARAGOZA S.A.		ZARAGOZA
	HOSPITAL ROYO VILLANOVA		ZARAGOZA

Urgencias



PUBLICICO PRIVADO

	CONSORCIO SALUD- HOSPITAL ALTA RESOLUCION PIRINEO (JACA)		HUESCA
	CLINICA SANTIAGO		HUESCA
	HOSPITAL GENERAL SAN JORGE		HUESCA
	HOSPITAL DE BARBASTRO		HUESCA
	HOSPITAL DE ALCAÑIZ		TERUEL

Centro	Hospital	Consultas Ambulatorias	Provincia
HOSPITAL OBISPO POLANCO			TERUEL
CLINICA NUESTRA SEÑORA DEL PILAR			ZARAGOZA
HOSPITAL NUESTRA SEÑORA DE GRACIA			ZARAGOZA
CLINICA MONTECANAL			ZARAGOZA
HOSPITAL UNIVERSITARIO MIGUEL SERVET			ZARAGOZA
CLINICA MEDICO QUIRÚRGICA MONTPELIER			ZARAGOZA
HOSPITAL ERNEST LLUCH MARTÍN			ZARAGOZA
HOSPITAL CLINICO UNIVERSITARIO LOZANO BLESA			ZARAGOZA
CLINICA QUIRÓN ZARAGOZA S.A.			ZARAGOZA
HOSPITAL GENERAL DE LA DEFENSA DE ZARAGOZA			ZARAGOZA
HOSPITAL ROYO VILLANOVA			ZARAGOZA
HOSPITAL MAZ			ZARAGOZA

Trasplantes corazón



PUBLICO PRIVADO

HOSPITAL UNIVERSITARIO MIGUEL SERVET	ZARAGOZA
--------------------------------------	----------

Trasplantes córnea



PUBLICO PRIVADO

HOSPITAL CLINICO UNIVERSITARIO LOZANO BLESA	ZARAGOZA
HOSPITAL UNIVERSITARIO MIGUEL SERVET	ZARAGOZA

Trasplantes Hígado



PUBLICO PRIVADO

HOSPITAL CLINICO UNIVERSITARIO LOZANO BLESA	ZARAGOZA
---	----------

Trasplantes Médula ósea



PUBLICO PRIVADO

HOSPITAL UNIVERSITARIO MIGUEL SERVET	ZARAGOZA
HOSPITAL CLINICO UNIVERSITARIO LOZANO BLESA	ZARAGOZA

Trasplantes Riñon



PUBLICO PRIVADO

HOSPITAL UNIVERSITARIO MIGUEL SERVET	ZARAGOZA
--------------------------------------	----------

**Informe Actividad
Estadística Hospitalaria de Aragón
(E.H.A.)
Año 2008**

Aragón. Indicadores de actividad 2008 (Excluidos centros red salud mental)

Dotación en funcionamiento	ARAGON
Camas funcionantes	4.097,00
Especialidades médicas	1.503,97
Especialidades quirúrgicas (cir+trauma)	1.434,42
Pediatría	165,39
Neonotología	63,00
Obstetricia	216,33
No asignadas	92,00
Médico-quirúrgicos agudos	2.938,38
Psiquiatría	115,83
UCI	159,92
Geriatría	345,92
Convalecencia y geriatría	193,00
Convalecencia y rehabilitación	97,08
Ciudadanos paliativos	35,25
LE-Sociosanitario sin asignar	20,58

Hospitalización	ARAGON
Altas	166.022,00
Ingresos totales	166.145,00
Ingresos programados	74.194,00
Ingresos urgentes	91.951,00
Traslados internos	13.547,00
Estancias	1.181.584,20
Estancia media	7,11
Indice de ocupacion (%)	79,02
Indice de rotación	40,56
Presión de urgencias	55,34

Actividad quirúrgica	ARAGON
Quirófanos funcionantes	130,26
Quirófanos programados	104,98
Quirófanos urgentes	19,95
Quirófanos no asignados	5,33
Cirugía programada	102.483,00
Cirugía urgente	14.815,00
Cirugía hospital	74.996,00
Cirugía ambulatoria	42.302,00
Cirugía total	117.298,00
% Cirugía ambulatoria	36,06
% Cirugía urgente	12,63

Tipo de Cirugía (casos y %)	ARAGON
Angiología y Cirugía vascular	2.965 (2,53)
Cirugía cardiaca	1.368 (1,17)
Cirugía general y digestivo	21.279 (18,14)
Cirugía maxilofacial	2.426 (2,07)
Cirugía pediátrica	2.862 (2,44)
Cirugía plástica	3.315 (2,83)
Cirugía torácica	734 (0,63)
Dermatología	4.098 (3,49)
Cirugía ginecológica	7.732 (6,59)
Neurocirugía	2.060 (1,76)
Cirugía Obstétrica	4.997 (4,26)
Cirugía Oftalmológica	14.718 (12,55)
Cirugía ORL	4.573 (3,90)
Cirugía Ortopédica-Traumatología	20.077 (17,12)
Urología	12.413 (10,58)
Cirugía Otros	2.054 (1,75)
Cirugía sin identificar servicio	9.627 (8,21)
TOTAL	117.298,00
Intervenciones suspendidas total	5.220,00
Intervenciones Suspendidas Hospital	2.887,00
Intervenciones Suspendidas Ambulatorias	2.329,00
Intervenciones Suspendidas NC	4,00

Partos	ARAGON
Partos vía vaginal	10.408
Partos cesárea	2.906
Partos totales	13.314
Porcentaje de cesáreas	21,83

Urgencias	ARAGON
Urgencias atendidas	719.921,00
Urgencias ingresadas	81.844,00
Urgencias trasladadas	6.079,00
Porcentaje de urgencias ingresadas	21,83

Exitus	ARAGON
Exitus hospital	6.401,00
Exitus urgencias	417,00
Exitus totales	6.818,00
Indice mortalidad (%)	3,85
Necropsias	59,00
Indice de necropsias (%)	0,92

Transplantes	ARAGON
Extracción renal	78,00
Transplante de riñon	55,00
Extracción córnea	70,00
Trasplante de córnea	55,00
Extracción de corazón	21,00
Transplante de corazón	9,00
Extracción de hígado	40,00
Transplante de hígado	26,00
Transplante de médula ósea	39,00
Extracción de páncreas	6,00
Extracción de pulmón	10,00
Extracción de hueso	0,00
Extracción de otros	1,00
Total extracciones	226,00
Total transplantes	184,00
Donantes-Extraccion multiorgánica	27,00
Donantes-Extraccion multiorgánica+Multitejido	14,00
Total donantes (excluyendo cornea)	41,00

Hospital de día (nº tratamientos)	ARAGON
Oncohematológico	36.396,00
SIDA	100,00
Geriátrico	13.087,00
Psiquiátrico	6.364,00
Otros tratamientos médicos	6.750,00
Otros tratamientos quirúrgicos	7.548,00
N C	1.080,50
Total tratamientos	70.245,00
Número pacientes atendidos*	12.253,00
Promedio pacientes atendidos *	4.796,00
Pacientes Nuevos*	3.723,00
Altas*	3.655,00
* estimado	
Tratamientos Rehabilitacion (Estimado)	
Sesiones de Fisioterapia	29.862,00
Sesiones de Terapia Ocupacional	13.462,00
Sesiones de Logopedia y Foniatria	39,00

Diálisis	ARAGON
DIALISIS - HEMODIALISIS HOSPITAL	
Puestos Hemodialisis No infecciosa Promedio anual	126,00
Puestos Hemodialisis Infecciosa Promedio Anual	19,00
Puestos Hemodialisis Total Promedio Anual	145,00
Turnos por puesto promedio anual-NoInfec	31,93
Turnos por puesto promedio anual-Infec	19,00
Turnos por puesto promedio anual- total	50,93
Capacidad Hemodialisis-No Infecciosos	475,61
Capacidad Hemodialisis- Infecciosos	71,00
Capacidad Hemodialisis Total	546,61
Pacientes Hemodialisis - NO infecciosos Promedio	416,37
Pacientes Hemodialisis Infeccioso. Promedio	14,67
Pacientes Hemodialisis Total. Promedio	533,03
Sesiones-mes No Infecciosos	55.894,00
Sesiones-mes Infecciosos	2.252,00
Sesiones mes Total	80.114,00
DIALISIS DOMICILIARIA	
Dial Domic- Pacientes Hemodialisis	0,00
Dial Domic- Sesiones Hemodialisis	0,00
Dialisis Peritoneal Pacientes	8,50
Dialisis Peritoneal Sesiones	2.805,00
DialPer CAPD Pacientes	5,17
Dial Per CAPD Sesiones	1.766,00
Dial Per Ult camb aut Pacientes	0,00
Dial Per Ult camb aut Sesiones	0,00
Dial Per Cicladora Pacientes	0,42
Dial Per Cicladora Sesiones	109,00
Dial Per Cicladora bajo vol Pacientes	2,92
Dial Per Cicladora bajo vol Sesiones	930,00
Dialisis domic Total Pacientes	8,50
Dialisis domic Total Sesiones	2.805,00

Consultas externas	ARAGON
Primeras Total	803.986,00
Alta resolución (AR) Total	32.955,00
Sucesivas Total	1.680.411,00
Total Consultas externas	2.484.397,00
Obstétricas Primeras	16.028,00
Obstétricas AR	0,00
Obstétricas Sucesivas	76.758,00
Obstétricas Total	92.786,00
Pediatricas Primeras	15.326,00
Pediatricas AR	28,00
Pediatricas Sucesivas	46.050,00
Pediatricas Totales	61.376,00
Quirúrgicas Primeras	462.481,00
Quirúrgicas AR	8.481,00
Quirúrgicas Sucesivas	809.383,00
Quirúrgicas Totales	1.271.864,00
Médicas Primeras	310.151,00
Médicas AR	24.446,00
Médicas Sucesivas	748.220,00
Médicas Totales	1.058.371,00

Cuidados paliativos a domicilio	ARAGON
Ingresos	118,00
Altas	111,00
Estancias	1.212,00
Exitus en domicilio	67,00

Pruebas diagnósticas y terapéuticas	ARAGON
Laboratorio (pac)	2.611.649,00
Detecciones analíticas	40.671.288,00
Anatomía patológica (muestras)	188.605,00
Citologías Total	91.673,00
Citologías Ginecología	73.323,00
Biopsias	92.373,00
Punciones Totales	4.559,00
PAFF	4.014,00
Total Rx Convencional	1.017.424,00
Rx simple	864.305,00
Rx Digestivo	10.518,00
Rx genitourinario	7.721,00
Total Ecografías	180.141,00
EcoDoppler	6.276,00
Otras Ecografías	161.927,00
Total Mamografías	54.230,00
Mamografías Despistaje Cancer	36.105,00
Mamografías Otras	14.415,00
Total TAC	91.524,00
TAC convencional	3.689,00
TAC Helicoidal	80.159,00
RMN	35.324,00
Radiología intervencionista	7.227,00
Vascular diagnóstica	1.144,00
Vascular terapéutica	1.785,00
No vascular	4.276,00
Gamagrafías	17.176,00
Litotricias	2.262,00
Hemodinámicas diagnósticas	1.694,00
Hemodinámicas terapéuticas	931,00
Endoscopias digestivas	35.856,00
Colonoscopia	16.492,00
Gastroscopia	18.197,00
CPRE	1.103,00
Broncoscopias	1.995,00
Ergometrías cardíacas	8.578,00
Ecocardiograma	34.199,00
Holter cardíaco	7.813,00
Estudio neurofisiológico	49.224,00
Estudio sueño	2.593,10
Radioterapia (pacientes)	1.567,00
Radioterapia (sesiones)	43.567,00
Radioterapia (campos)	138.997,00
Rehabilitacion hospitalaria	921.650,00
Fisioterapia hospitalaria	785.366,00
Logoterapia hospitalaria	19.617,00
Terapia Ocupacional hospitalaria	69.928,00

Indicadores actividad 2008

Dotación en funcionamiento	SALUD Agudos	CASAR	Otros publicos	Sociosan. Publicos	Larga estancia	Privados-agudos	Total Aragon
Camas funcionantes	3.093,94	69,00	116,00	199,08	139,33	479,42	4.096,77
Especialidades médicas	1.280,97	47,67	70,00	0,00	0,00	105,33	1.503,97
Especialidades quirúrgicas (cir+trauma)	1.162,08	16,33	40,00	0,00	0,00	216,00	1.434,42
Pediatría	162,31	0,00	0,00	0,00	0,00	3,08	165,39
Neonotología	59,00	0,00	0,00	0,00	0,00	4,00	63,00
Obstetricia	178,33	5,00	0,00	0,00	0,00	33,00	216,33
No asignadas	0,00	0,00	0,00	0,00	0,00	92,00	92,00
Médico-quirúrgicos agudos	2.842,69	69,00	110,00	0,00	0,00	453,42	3.475,11
Psiquiatría	114,83	0,00	0,00	0,00	0,00	1,00	115,83
UCI	128,92	0,00	6,00	0,00	0,00	25,00	159,92
Geriatría	7,50	0,00	0,00	199,08	139,33	0,00	345,92
Convalecencia y geriatría	0,00	0,00	0,00	128,25	64,75	0,00	193,00
Convalenecia y rehabilitación	0,00	0,00	0,00	48,50	48,58	0,00	97,08
Ciudados paliativos	0,00	0,00	0,00	9,25	26,00	0,00	35,25
LE-Sociosanitario sin asignar	7,50	0,00	0,00	13,08	0,00	0,00	20,58

Hospitalización	SALUD Agudos	CASAR	Otros publicos	Sociosan. Publicos	Larga estancia	Privados-agudos	Total Aragon
Altas	125.576,00	2.225,00	3.045,00	2.872,00	915,00	31.389,00	166.022,00
Ingresos totales	125.658,00	2.237,00	3.056,00	2.845,00	927,00	31.422,00	166.145,00
Ingresos programados	45.088,00	342,00	1.476,00	1.367,00	927,00	24.994,00	74.194,00
Ingresos urgentes	80.570,00	1.895,00	1.580,00	1.478,00	0,00	6.428,00	91.951,00
Traslados internos	12.855,00	1,00	0,00	151,00	0,00	540,00	13.547,00
Estancias	934.281,00	10.585,00	22.936,00	57.044,00	48.200,00	108.538,20	1.181.584,20
Estancia media	7,44	4,73	7,51	20,05	52,00	3,45	7,11
Indice de ocupacion (%)	82,73	42,03	54,17	78,50	94,78	62,03	79,02
Indice de rotación	40,61	32,42	26,34	14,29	6,65	65,54	40,56
Presión de urgencias	64,12	84,71	51,70	51,95	0,00	20,46	55,34

Actividad quirúrgica	SALUD Agudos	CASAR	Otros publicos	Sociosan. Publicos	Larga estancia	Privados-agudos	Total Aragon
Quirófanos funcionantes	75,10	3,42	5,00	0,00	0,00	46,75	130,26
Quirófanos programados	65,89	2,50	5,00			31,58	104,98
Quirófanos urgentes	9,20	0,58	0,00			10,17	19,95
Quirófanos no asignados	0,00	0,33	0,00			5,00	5,33
Cirugía programada	67.822,00	1.649,00	3.793,00	0,00	0,00	29.219,00	102.483,00
Cirugía urgente	12.744,00	94,00	100,00	0,00	0,00	1.877,00	14.815,00
Cirugía hospital	52.456,00	391,00	1.375,00	0,00	0,00	20.774,00	74.996,00
Cirugía ambulatoria	28.110,00	1.352,00	2.518,00	0,00	0,00	10.322,00	42.302,00
Cirugía total	80.566,00	1.743,00	3.893,00	0,00	0,00	31.096,00	117.298,00
% Cirugía ambulatoria	34,89	77,57	64,68			33,19	36,06
% Cirugía urgente	15,82	5,39	2,57			6,04	12,63

Tipo de Cirugía (casos y %)	SALUD Agudos	CASAR	Otros publicos	Sociosan. Publicos	Larga estancia	Privados-agudos	Total Aragon
Angiología y Cirugía vascular	2150 (2,67)	0	0			815 (2,62)	2965 (2,65)
Cirugía cardiaca	1300 (1,61)	0	0			68 (0,22)	1368 (1,17)
Cirugía general y digestivo	17618 (21,87)	428 (24,56)	524 (13,46)			2709 (8,71)	21279 (18,14)
Cirugía maxilofacial	2167 (2,69)	0	0			259 (0,83)	2426 (2,07)
Cirugía pediátrica	2736 (3,40)	0	0			126 (0,41)	2862 (2,44)
Cirugía plástica	1731 (2,15)	0	0			1584 (5,09)	3315 (2,83)
Cirugía torácica	630 (0,78)	0	0			104 (0,33)	734 (0,63)
Dermatología	3025 (3,75)	80 (4,59)	950 (24,40)			43 (0,14)	4098 (3,49)
Cirugía ginecológica	6236 (7,74)	119 (6,83)	155 (0,38)			1222 (3,93)	7732 (6,59)
Neurocirugía	1181 (1,47)	0	0			879 (2,83)	2060 (1,76)
Cirugía Obstétrica	4157 (5,16)	54 (30,10)	0			786 (2,53)	4997 (4,26)
Cirugía Oftalmológica	10980 (13,63)	611 (35,05)	647 (16,62)			2480 (7,98)	14718 (12,55)
Cirugía ORL	3676 (45,15)	72 (4,13)	185 (4,75)			640 (2,06)	4573 (3,90)
Cirugía Ortopédica-Traumatología	11526 (14,31)	219 (12,56)	324 (8,32)			8008 (25,75)	20077 (17,12)
Urología	11058 (13,73)	158 (90,06)	117 (3)			1080 (3,47)	12413 (10,58)
Cirugía Otros	395 (4,96)	2 (0,11)	991 (25,45)			666 (2,14)	2054 (1,75)
Cirugía sin identificar servicio	0,00	0	0			9627 (30,96)	9627 (8,21)
TOTAL	80.566,00	1743	3893	0	0	31096	117298
Intervenciones suspendidas total	2.376,00	4				507	2887
Intervenciones Suspendidas Hospital	1.849,00	103				377	2329
Intervenciones Suspendidas Ambulatorias	0,00	0				4	4
Intervenciones Suspendidas NC	4.225,00	107				888	5220

Transplantes	SALUD Agudos	CASAR	Otros publicos	Sociosan. Publicos	Larga estancia	Privados-agudos	Total Aragon
Extracción renal	78	0	0	0	0	0	78
Transplante de riñon	55	0	0	0	0	0	55
Extracción córnea	70	0	0	0	0	0	70
Trasnplante de córnea	55	0	0	0	0	0	55
Extracción de corazón	21	0	0	0	0	0	21
Transplante de corazón	9	0	0	0	0	0	9
Extracción de hígado	40	0	0	0	0	0	40
Transplante de hígado	26	0	0	0	0	0	26
Transplante de médula ósea	39	0	0	0	0	0	39
Extracción de páncreas	6	0	0	0	0	0	6
Extracción de pulmón	10	0	0	0	0	0	10
Extracción de hueso	0	0	0	0	0	0	0
Extracción de otros	1	0	0	0	0	0	1
Total extracciones	226	0	0	0	0	0	226
Total transplantes	184	0	0	0	0	0	184
Donantes-Extraccion multiorgánica	27	0	0	0	0	0	27
Donantes-Extraccion multiorgánica+Multitejido	14	0	0	0	0	0	14
Total donantes (excluyendo cornea)	41	0	0	0	0	0	41

Hospital de día (nº tratamientos)	SALUD Agudos	CASAR	Otros publicos	Sociosan. Publicos	Larga estancia	Privados-agudos	Total Aragon
Oncohematológico	36.396,00	0,00	0,00	0,00	0,00	0,00	36.396,00
SIDA	100,00	0,00	0,00	0,00	0,00	0,00	100,00
Geriátrico	294,00	0,00	0,00	8.647,00	4.146,00	0,00	13.087,00
Psiquiátrico	6.364,00	0,00	0,00	0,00	0,00	0,00	6.364,00
Otros tratamientos médicos	6.688,00	0,00	0,00	0,00	0,00	62,00	6.750,00
Otros tratamientos quirúrgicos	7.488,00	0,00	0,00	0,00	0,00	60,00	7.548,00
N C	0,00	0,00	0,00	0,00	0,00	1.080,50	1.080,50
Total tratamientos	57.330,00	0,00	0,00	8.647,00	4.146,00	1.202,50	71.325,50
<i>Número pacientes atendidos*</i>	<i>10.362,00</i>	<i>0,00</i>	<i>0,00</i>	<i>1.292,00</i>	<i>516,00</i>	<i>83,00</i>	<i>12.253,00</i>
<i>Promedio pacientes atendidos *</i>	<i>4.130,00</i>	<i>0,00</i>	<i>0,00</i>	<i>457,00</i>	<i>188,00</i>	<i>83,00</i>	<i>4.796,00</i>
<i>Pacientes Nuevos*</i>	<i>3.105,00</i>	<i>0,00</i>	<i>0,00</i>	<i>400,00</i>	<i>202,00</i>	<i>16,00</i>	<i>3.723,00</i>
<i>Altas*</i>	<i>3.087,00</i>	<i>0,00</i>	<i>0,00</i>	<i>393,00</i>	<i>159,00</i>	<i>16,00</i>	<i>3.655,00</i>
* estimado							
Tratamientos Rehabilitacion							
Sesiones de Fisioterapia	5.280,00	2.798,00	0,00	7.660,00	14.124,00	0,00	29.862,00
Sesiones de Terapia Ocupacional	3.816,00	0,00	0,00	5.729,00	3.917,00	0,00	13.462,00
Sesiones de Logopedia y Foniatria	0,00	0,00	0,00	39,00	0,00	0,00	39,00

Consultas externas	SALUD Agudos	CASAR	Otros publicos	Sociosan. Publicos	Larga estancia	Privados-agudos	Total Aragon
Primeras Total	693.640,00	36.791,00	29.354,00	3.475,00		40.726,00	803.986,00
Alta resolución (AR) Total	32.274,00	239,00	0,00	201,00		241,00	32.955,00
Sucesivas Total	1.497.816,00	54.325,00	31.798,00	10.263,00		86.209,00	1.680.411,00
Total Consultas externas	2.191.456,00	91.116,00	61.152,00	13.738,00	0,00	126.935,00	2.484.397,00
Obstétricas Primeras	15.596,00	432,00	0,00	0,00		0,00	16.028,00
Obstétricas AR	0,00	0,00	0,00	0,00		0,00	0,00
Obstétricas Sucesivas	75.545,00	1.213,00	0,00	0,00		0,00	76.758,00
Obstétricas Total	91.141,00	1.645,00	0,00	0,00		0,00	92.786,00
Pediátricas Primeras	14.499,00	719,00	76,00	0,00		32,00	15.326,00
Pediátricas AR	28,00	0,00	0,00	0,00		0,00	28,00
Pediátricas Sucesivas	45.266,00	684,00	41,00	0,00		59,00	46.050,00
Pediátricas Totales	59.765,00	1.403,00	117,00	0,00		91,00	61.376,00
Quirúrgicas Primeras	395.443,00	23.926,00	16.056,00	0,00		27.056,00	462.481,00
Quirúrgicas AR	8.204,00	239,00	0,00	0,00		38,00	8.481,00
Quirúrgicas Sucesivas	701.961,00	35.549,00	14.824,00	0,00		57.049,00	809.383,00
Quirúrgicas Totales	1.097.404,00	59.475,00	30.880,00	0,00		84.105,00	1.271.864,00
Médicas Primeras	268.102,00	11.714,00	13.222,00	3.475,00		13.638,00	310.151,00
Médicas AR	24.042,00	0,00	0,00	201,00		203,00	24.446,00
Médicas Sucesivas	675.044,00	16.879,00	16.933,00	10.263,00		29.101,00	748.220,00
Médicas Totales	943.146,00	28.593,00	30.155,00	13.738,00		42.739,00	1.058.371,00

Cuidados paliativos a domicilio	SALUD Agudos	CASAR	Otros publicos	Sociosan. Publicos	Larga estancia	Privados-agudos	Total Aragon
Ingresos	0	0	0	118	0	0	118
Altas	0	0	0	111	0	0	111
Estancias	0	0	0	1212	0	0	1212
Exitus en domicilio	0	0	0	67	0	0	67

Pruebas diagnósticas y terapéuticas	SALUD Agudos	CASAR	Otros publicos	Sociosan. Publicos	Larga estancia	Privados-agudos	Total Aragon
Laboratorio (pac)	2.323.761,00	10.490,00	18.317,00	14.784,00	3.609,00	298.726,00	2.669.687,00
Detecciones analíticas	29.174.811,00	66.111,00	485.472,00	174.501,00	38.492,00	10.731.901,00	40.671.288,00
Anatomía patológica (muestras)	182.419,00	3.493,00	1.933,00	0,00	0,00	760,00	188.605,00
Citologías Total	87.923,00	2.784,00	947,00	0,00	0,00	19,00	91.673,00
Citologías Ginecología	72.062,00	1.261,00	0,00	0,00	0,00	0,00	73.323,00
Biopsias	89.943,00	708,00	985,00	0,00	0,00	737,00	92.373,00
Punciones Totales	4.553,00	11,00	1,00	0,00	0,00	4,00	4.569,00
PAFF	3.377,00	10,00	0,00	0,00	0,00	1,00	3.388,00
Total Rx Convencional	781.679,00	23.301,00	19.546,00	20.097,00	397,00	172.404,00	1.017.424,00
Rx simple	757.354,00	11.307,00	19.322,00	8.232,00	0,00	68.090,00	864.305,00
Rx Digestivo	10.070,00	139,00	118,00	0,00	0,00	191,00	10.518,00
Rx genitourinario	7.551,00	0,00	106,00	0,00	0,00	64,00	7.721,00
Total Ecografías	155.727,00	2.774,00	3.107,00	3.973,00	0,00	14.560,00	180.141,00
EcoDoppler	4.493,00	95,00	1.262,00	85,00	0,00	341,00	6.276,00
Otras Ecografías	151.234,00	2.679,00	1.845,00	3.888,00	0,00	2.281,00	161.927,00
Total Mamografías	42.901,00	637,00	796,00	8.974,00	0,00	922,00	54.230,00
Mamografías Despistaje Cancer	27.780,00	0,00	0,00	8.325,00	0,00	0,00	36.105,00
Mamografías Otras	12.809,00	466,00	0,00	649,00	0,00	491,00	14.415,00
Total TAC	80.780,00	159,00	1.884,00	525,00	0,00	8.176,00	91.524,00
TAC convencional	3.131,00	0,00	0,00	525,00	0,00	33,00	3.689,00
TAC Helicoidal	77.649,00	0,00	1.884,00	0,00	0,00	626,00	80.159,00
RMN	20.156,00	216,00	0,00	0,00	0,00	14.952,00	35.324,00
Radiología intervencionista	7.189,00	0,00	0,00	0,00	0,00	38,00	7.227,00
Vascular diagnóstica	1.142,00	0,00	0,00	0,00	0,00	2,00	1.144,00
Vascular terapéutica	1.771,00	0,00	0,00	0,00	0,00	14,00	1.785,00
No vascular	4.276,00	0,00	0,00	0,00	0,00	0,00	4.276,00
Gammagrafías	15.920,00	0,00	0,00	0,00	0,00	1.256,00	17.176,00
Litotricias	855,00	0,00	0,00	0,00	0,00	1.407,00	2.262,00
Estudios electrofisiológicos	838,00	0,00	0,00	0,00	0,00	4,00	842,00
Hemodinámicas diagnósticas	1.586,00	0,00	0,00	0,00	0,00	108,00	1.694,00
Hemodinámicas terapéuticas	793,00	0,00	0,00	0,00	0,00	138,00	931,00
Endoscopias digestivas	34.326,00	136,00	959,00	0,00	0,00	435,00	35.856,00
Colonoscopia	15.707,00	35,00	478,00	0,00	0,00	272,00	16.492,00
Gastroscopia	17.581,00	37,00	468,00	0,00	0,00	111,00	18.197,00
CPRE	1.038,00	0,00	13,00	0,00	0,00	52,00	1.103,00
Bronoscopias	1.956,00	0,00	38,00	0,00	0,00	1,00	1.995,00
Ergometrías cardiacas	4.703,00	15,00	126,00	0,00	0,00	3.734,00	8.578,00
Ecocardiograma	31.543,00	341,00	997,00	0,00	0,00	1.318,00	34.199,00
Holter cardiaco	7.210,00	150,00	287,00	0,00	0,00	166,00	7.813,00
Estudios electroneurofisiológicos	47.090,00	23,00	314,00	0,00	0,00	1.797,00	49.224,00
Estudios sueños	2.308,10	0,00	0,00	0,00	0,00	285,00	2.593,10
Densitometrías óseas	5.872,00	0,00	5.331,00	0,00	0,00	0,00	11.203,00
Radioterapia (pacientes)	1.567,00	0,00	0,00	0,00	0,00	0,00	1.567,00
Radioterapia (sesiones)	43.567,00	0,00	0,00	0,00	0,00	0,00	43.567,00
Radioterapia (campos)	138.997,00	0,00	0,00	0,00	0,00	0,00	138.997,00
Rehabilitación hospitalaria	723.239,00	15.290,00	88.595,00	1.296,00	21.261,00	71.969,00	921.650,00
Fisioterapia hospitalaria	637.714,00	11.598,00	88.595,00	1.166,00	17.371,00	28.922,00	785.366,00
Logoterapia hospitalaria	18.341,00	0,00	0,00	0,00	1.276,00	0,00	19.617,00
Terapia Ocupacional hospitalaria	67.184,00	0,00	0,00	130,00	2.614,00	0,00	69.928,00
No clasificada	0,00	3.692,00	0,00	0,00	0,00	43.047,00	46.739,00

**Sistema de Información
Atención Especializada
(E.H.A.)**

Sectores

Aragón 2008

Indicadores de actividad 2008
Hospitales de atención procesos agudos
Sector SALUD

Dotación en funcionamiento	Sector Huesca	Sector Barbastro	Sector Zaragoza I	Sector Zaragoza II	Sector Zaragoza III	Sector Calatayud	Sector Teruel	Sector Alcañiz	SALUD
Camas funcionantes	244,83	146,00	295,67	1.195,83	762,27	119,33	210,00	120,00	3.093,94
Especialidades médicas	102,17	46,08	144,50	452,00	371,22	45,00	75,75	44,25	1.280,97
Especialidades quirúrgicas (cir+trauma)	78,67	73,92	83,75	468,00	266,25	52,33	82,25	56,92	1.162,08
Pediatría	8,00	14,00	0,00	76,67	22,81	10,00	21,00	9,83	162,31
Neonotología	8,00	0,00	0,00	37,00	14,00	0,00	0,00	0,00	59,00
Obstetricia	17,00	12,00	0,00	81,33	34,00	12,00	13,00	9,00	178,33
Médico-quirúrgicos agudos	213,83	146,00	228,25	1.115,00	708,27	119,33	192,00	120,00	2.842,69
Psiquiatría	21,00	0,00	43,00	18,83	20,00	0,00	12,00	0,00	114,83
UCI	10,00	0,00	16,92	62,00	34,00	0,00	6,00	0,00	128,92
Geriatría	0,00	0,00	7,50	0,00	0,00	0,00	0,00	0,00	7,50
Convalecencia y geriatría									
Convalecencia y rehabilitación									
Ciudadanos paliativos									
LE-Sociosanitario sin asignar	0,00	0,00	7,50	0,00	0,00	0,00	0,00	0,00	7,50

Hospitalización	Sector Huesca	Sector Barbastro	Sector Zaragoza I	Sector Zaragoza II	Sector Zaragoza III	Sector Calatayud	Sector Teruel	Sector Alcañiz	SALUD
Altas	11.708,00	6.283,00	10.788,00	47.725,00	29.383,00	5.015,00	8.590,00	6.084,00	125.576,00
Ingresos totales	11.743,00	6.296,00	10.972,00	47.645,00	29.334,00	5.018,00	8.608,00	6.042,00	125.658,00
Ingresos programados	3.625,00	1.377,00	4.602,00	18.760,00	11.942,00	907,00	2.520,00	1.355,00	45.088,00
Ingresos urgentes	8.118,00	4.919,00	6.370,00	28.885,00	17.392,00	4.111,00	6.088,00	4.687,00	80.570,00
Traslados internos	924,00	171,00	1.094,00	5.852,00	3.895,00	79,00	600,00	240,00	12.855,00
Estancias	81.896,00	40.863,00	86.195,00	355.412,00	237.350,00	35.449,00	60.065,00	37.051,00	934.281,00
Estancia media	6,97	6,49	7,86	7,46	8,09	7,06	6,98	6,13	7,44
Indice de ocupacion (%)	91,64	76,68	79,87	81,43	85,31	81,39	78,36	84,59	82,73
Indice de rotación	47,96	43,12	37,11	39,84	38,48	42,05	40,99	50,35	40,61
Presión de urgencias	69,13	78,13	58,06	60,63	59,29	81,93	70,72	77,57	64,12

Partos	Sector Huesca	Sector Barbastro	Sector Zaragoza I	Sector Zaragoza II	Sector Zaragoza III	Sector Calatayud	Sector Teruel	Sector Alcañiz	SALUD
Partos vía vaginal	574,00	498,00	0,00	4.149,00	2.237,00	254,00	467,00	445,00	8.624,00
Partos cesárea	222,00	130,00	0,00	806,00	547,00	88,00	199,00	93,00	2.085,00
Partos totales	796,00	628,00	0,00	4.955,00	2.784,00	342,00	666,00	538,00	10.709,00
Porcentaje de cesáreas	27,89	20,70	0,00	16,27	19,65	25,73	29,88	17,29	19,47

Urgencias	Sector Huesca	Sector Barbastro	Sector Zaragoza I	Sector Zaragoza II	Sector Zaragoza III	Sector Calatayud	Sector Teruel	Sector Alcañiz	SALUD
Urgencias atendidas	36.221,00	31.976,00	67.591,00	212.751,00	125.410,00	25.851,00	30.703,00	21.196,00	551.699,00
Urgencias ingresadas	6.848,00	4.503,00	5.944,00	26.232,00	15.644,00	3.483,00	5.081,00	3.494,00	71.229,00
Urgencias trasladadas	651,00	386,00	1.275,00	1.659,00	482,00	273,00	155,00	274,00	5.155,00
Porcentaje de urgencias ingresadas	18,91	14,08	8,79	12,33	12,47	13,47	16,55	16,48	12,91

Exitus	Sector Huesca	Sector Barbastro	Sector Zaragoza I	Sector Zaragoza II	Sector Zaragoza III	Sector Calatayud	Sector Teruel	Sector Alcañiz	SALUD
Exitus hospital	409,00	249,00	511,00	1.523,00	1.236,00	241,00	318,00	283,00	4.770,00
Exitus urgencias	44,00	24,00	25,00	182,00	80,00	9,00	11,00	30,00	405,00
Exitus totales	453,00	273,00	536,00	1.705,00	1.316,00	250,00	329,00	313,00	5.175,00
Indice mortalidad (%)	3,48	3,95	4,66	3,20	4,21	4,80	3,69	4,68	3,80
Necropsias	2,00	1,00	0,00	27,00	28,00	1,00	0,00	0,00	59,00
Indice de necropsias (%)	0,49	0,40	0,00	1,77	2,27	0,41	0,00	0,00	1,24

Diálisis	Sector Huesca	Sector Barbastro	Sector Zaragoza I	Sector Zaragoza II	Sector Zaragoza III	Sector Calatayud	Sector Teruel	Sector Alcañiz	SALUD
DIALISIS - HEMODIALISIS HOSPITAL									
Puestos Hemodialisis No infecciosa Promedio anual	12,00	14,00	0,00	19,00	13,00	10,00	11,00	0,00	79,00
Puestos Hemodialisis Infecciosa Promedio Anual	1,00	1,00	0,00	0,00	2,00	1,00	4,00	0,00	9,00
Puestos Hemodialisis Total Promedio Anual	13,00	15,00	0,00	19,00	15,00	11,00	15,00	0,00	88,00
Turnos por puesto promedio anual-Nonfec	4,00	4,00	0,00	5,26	5,50	2,00	4,00	0,00	24,76
Turnos por puesto promedio anual-Infec	1,00	4,00	0,00	0,00	4,00	2,00	4,00	0,00	15,00
Turnos por puesto promedio anual- total	5,00	8,00	0,00	5,26	9,50	4,00	8,00	0,00	39,76
Capacidad Hemodialisis-No Infecciosos	48,00	56,00	0,00	99,94	71,50	20,00	44,00	0,00	339,44
Capacidad Hemodialisis- Infecciosos	1,00	4,00	0,00	0,00	8,00	2,00	16,00	0,00	31,00
Capacidad Hemodialisis Total	49,00	60,00	0,00	99,94	79,50	22,00	60,00	0,00	370,44
Pacientes Hemodialisis - NO infecciosos Promedio	45,00	55,58	0,00	106,92	68,62	19,08	37,42	0,00	332,62
Pacientes Hemodialisis Infeccioso. Promedio	0,00	1,17	0,00	0,00	8,17	1,33	4,00	0,00	14,67
Pacientes Hemodialisis Total. Promedio	45,00	56,75	0,00	106,92	76,78	20,42	41,42	0,00	347,28
Sesiones-mes No Infecciosos	6.826,00	8.139,00	0,00	16.682,00	10.704,00	2.621,00	5.914,00	0,00	50.886,00
Sesiones-mes Infecciosos	0,00	179,00	0,00	0,00	1.274,00	161,00	638,00	0,00	2.252,00
Sesiones mes Total	6.826,00	8.318,00	0,00	16.682,00	11.978,00	2.782,00	6.552,00	0,00	53.138,00
DIALISIS DOMICILIARIA									
Dial Domic- Pacientes Hemodialisis	0,00	0,00	0,00	0,00	0,00	0,00	0,00	0,00	0,00
Dial Domic- Sesiones Hemodialisis	0,00	0,00	0,00	0,00	0,00	0,00	0,00	0,00	0,00
Dialisis Peritoneal Pacientes	5,58	0,00	0,00	0,00	0,00	0,00	2,92	0,00	8,50
Dialisis Peritoneal Sesiones	1.875,00	0,00	0,00	0,00	0,00	0,00	930,00	0,00	2.805,00
DialPer CAPD Pacientes	5,17	0,00	0,00	0,00	0,00	0,00	0,00	0,00	5,17
Dial Per CAPD Sesiones	1.766,00	0,00	0,00	0,00	0,00	0,00	0,00	0,00	1.766,00
Dial Per Ult camb aut Pacientes	0,00	0,00	0,00	0,00	0,00	0,00	0,00	0,00	0,00
Dial Per Ult camb aut Sesiones	0,00	0,00	0,00	0,00	0,00	0,00	0,00	0,00	0,00
Dial Per Cicladora Pacientes	0,42	0,00	0,00	0,00	0,00	0,00	0,00	0,00	0,42
Dial Per Cicladora Sesiones	109,00	0,00	0,00	0,00	0,00	0,00	0,00	0,00	109,00
Dial Per Cicladora bajo vol Pacientes	0,00	0,00	0,00	0,00	0,00	0,00	2,92	0,00	2,92
Dial Per Cicladora bajo vol Sesiones	0,00	0,00	0,00	0,00	0,00	0,00	930,00	0,00	930,00
Dialisis domic Total Pacientes	5,58	0,00	0,00	0,00	0,00	0,00	2,92	0,00	8,50
Dialisis domic Total Sesiones	1.875,00	0,00	0,00	0,00	0,00	0,00	930,00	0,00	2.805,00

Pruebas diagnósticas y terapéuticas	Sector Huesca	Sector Barbastro	Sector Zaragoza I	Sector Zaragoza II	Sector Zaragoza III	Sector Calatayud	Sector Teruel	Sector Alcañiz	SALUD
Laboratorio (pac)	213.321,00	130.583,00	255.067,00	943.186,00	451.793,00	85.094,00	158.660,00	86.057,00	2.323.761,00
Detecciones analíticas	4.266.507,00	1.486.339,00	2.831.670,00	9.347.317,00	6.040.283,00	1.573.104,00	1.963.680,00	1.665.911,00	29.174.811,00
Anatomía patológica (muestras)	18.982,00	11.214,00	24.323,00	58.783,00	39.771,00	7.456,00	12.080,00	9.810,00	182.419,00
Citologías Total	7.816,00	4.345,00	13.980,00	26.307,00	21.290,00	2.743,00	6.357,00	5.085,00	87.923,00
Citologías Ginecología	5.651,00	4.345,00	12.196,00	19.801,00	19.517,00	2.172,00	4.413,00	3.967,00	72.062,00
Biopsias	10.819,00	6.381,00	9.717,00	31.576,00	17.324,00	4.575,00	5.098,00	4.453,00	89.943,00
Punciones Totales	347,00	488,00	626,00	900,00	1.157,00	138,00	625,00	272,00	4.553,00
PAFF	169,00	133,00	883,00	0,00	1.157,00	138,00	625,00	272,00	3.377,00
Total Rx Convencional	83.948,00	55.270,00	77.540,00	284.297,00	146.177,00	36.129,00	58.612,00	39.706,00	781.679,00
Rx simple	82.061,00	54.546,00	69.098,00	278.279,00	141.868,00	35.265,00	57.693,00	38.544,00	757.354,00
Rx Digestivo	1.179,00	335,00	789,00	3.654,00	2.298,00	594,00	518,00	703,00	10.070,00
Rx genitourinario	708,00	389,00	949,00	2.364,00	2.011,00	270,00	401,00	459,00	7.551,00
Total Ecografías	10.556,00	6.758,00	24.141,00	63.935,00	27.548,00	7.157,00	8.221,00	7.411,00	155.727,00
EcoDoppler	1.289,00	396,00	617,00	1.017,00	0,00	463,00	711,00	0,00	4.493,00
Otras Ecografías	9.267,00	6.362,00	23.524,00	62.918,00	27.548,00	6.694,00	7.510,00	7.411,00	151.234,00
Total Mamografías	2.411,00	3.426,00	6.481,00	14.646,00	9.673,00	1.264,00	2.427,00	2.573,00	42.901,00
Mamografías Despistaje Cancer	1.311,00	2.315,00	2.133,00	10.063,00	6.813,00	782,00	1.985,00	2.378,00	27.780,00
Mamografías Otras	1.100,00	1.111,00	2.036,00	4.583,00	2.860,00	482,00	442,00	195,00	12.809,00
Total TAC	5.451,00	5.234,00	7.906,00	35.979,00	13.356,00	2.914,00	6.809,00	3.131,00	80.780,00
TAC convencional	0,00	0,00	0,00	0,00	0,00	0,00	0,00	3.131,00	3.131,00
TAC Helicoidal	5.451,00	5.234,00	7.906,00	35.979,00	13.356,00	2.914,00	6.809,00	0,00	77.649,00
RMN	0,00	0,00	691,00	12.164,00	4.052,00	0,00	3.249,00	0,00	20.156,00
Radiología intervencionista	982,00	301,00	160,00	3.715,00	1.775,00	101,00	155,00	0,00	7.189,00
Vascular diagnóstica	0,00	0,00	0,00	818,00	321,00	3,00	0,00	0,00	1.142,00
Vascular terapéutica	0,00	0,00	0,00	1.199,00	572,00	0,00	0,00	0,00	1.771,00
No vascular	982,00	301,00	160,00	1.698,00	882,00	98,00	155,00	0,00	4.276,00
Gammagrafías	0,00	0,00	0,00	8.384,00	7.536,00	0,00	0,00	0,00	15.920,00
Litotricias	0,00	0,00	0,00	0,00	855,00	0,00	0,00	0,00	855,00
Estudios electrofisiológicos	0,00	0,00	0,00	626,00	212,00	0,00	0,00	0,00	838,00
Hemodinámicas diagnósticas	0,00	0,00	0,00	1.586,00	0,00	0,00	0,00	0,00	1.586,00
Hemodinámicas terapéuticas	0,00	0,00	0,00	793,00	0,00	0,00	0,00	0,00	793,00
Endoscopias digestivas	3.837,00	2.130,00	3.138,00	12.116,00	8.565,00	1.040,00	2.034,00	1.466,00	34.326,00
Colonoscopia	1.644,00	1.139,00	1.604,00	4.849,00	4.138,00	470,00	1.134,00	729,00	15.707,00
Gastroscopia	1.943,00	991,00	1.453,00	6.949,00	4.045,00	570,00	893,00	737,00	17.581,00
CPRE	250,00	0,00	81,00	318,00	382,00	0,00	7,00	0,00	1.038,00
Broncoscopias	142,00	91,00	197,00	705,00	574,00	98,00	89,00	60,00	1.956,00
Ergometrías cardiacas	546,00	0,00	961,00	1.755,00	1.012,00	129,00	139,00	161,00	4.703,00
Ecocardiograma	2.425,00	1.435,00	3.885,00	14.403,00	4.901,00	830,00	2.074,00	1.590,00	31.543,00
Holter cardiaco	462,00	399,00	1.529,00	2.410,00	1.160,00	238,00	487,00	525,00	7.210,00
Estudio electroneurofisiológico	2.880,00	0,00	797,00	38.959,00	3.598,00	540,00	316,00	0,00	47.090,00
Estudio sueño	0,00	0,00	0,00	1.360,00	553,10	127,00	268,00	0,00	2.308,10
Densitometrías óseas	0,00	0,00	0,00	5.872,00	0,00	0,00	0,00	0,00	5.872,00
Radioterapia (pacientes)	0,00	0,00	0,00	604,00	963,00	0,00	0,00	0,00	1.567,00
Radioterapia (sesiones)	0,00	0,00	0,00	10.684,00	32.883,00	0,00	0,00	0,00	43.567,00
Radioterapia (campos)	0,00	0,00	0,00	22.946,00	116.051,00	0,00	0,00	0,00	138.997,00
Rehabilitacion hospitalaria	59.714,00	104.479,00	28.239,00	242.317,00	170.070,00	45.391,00	28.761,00	44.268,00	723.239,00
Fisioterapia hospitalaria	58.164,00	102.798,00	28.239,00	171.945,00	158.148,00	45.391,00	28.761,00	44.268,00	637.714,00
Logoterapia hospitalaria	0,00	1.681,00	0,00	10.845,00	5.815,00	0,00	0,00	0,00	18.341,00
Terapia Ocupacional hospitalaria	1.550,00	0,00	0,00	59.527,00	6.107,00	0,00	0,00	0,00	67.184,00

Indicadores de actividad 2008

CASAR

Dotación en funcionamiento	JACA	EJEA	BAJO-CINCA	TARAZONA	Total CASAR
Camas funcionantes	52,00	17,00	0,00	0,00	69,00
Especialidades médicas	32,00	15,67			47,67
Especialidades quirúrgicas (cir+trauma)	15,00	1,33			16,33
Pediatría	0,00	0,00			0,00
Neonotología	0,00	0,00			0,00
Obstetricia	5,00	0,00			5,00
No asignadas					
Médico-quirúrgicos agudos	52,00	17,00			69,00
Psiquiatría	0,00	0,00			0,00
UCI	0,00	0,00			0,00
Geriatría	0,00	0,00			0,00

Hospitalización	JACA	EJEA	BAJO-CINCA	TARAZONA	Total CASAR
Altas	1.557,00	668,00			2.225,00
Ingresos totales	1.557,00	680,00	0,00	0,00	2.237,00
Ingresos programados	73,00	269,00			342,00
Ingresos urgentes	1.484,00	411,00			1.895,00
Traslados internos	1,00	0,00			1,00
Estancias	7.455,00	3.130,00			10.585,00
Estancia media	4,79	4,60			4,73
Indice de ocupacion (%)	39,28	50,44			42,03
Indice de rotación	29,94	40,00			32,42
Presión de urgencias	95,31	60,44			84,71

Actividad quirúrgica	JACA	EJEA	BAJO-CINCA	TARAZONA	Total CASAR
Quirófanos funcionantes	1,42	2,00	0,00	0,00	3,42
Quirofanos programados	0,50	2,00			2,50
Quirófanos urgentes	0,58	0,00			0,58
Quirófnos no asignados	0,33	0,00			0,33
Cirugía programada	634,00	1.015,00			1.649,00
Cirugía urgente	94,00	0,00			94,00
Cirugía hospital	136,00	255,00			391,00
Cirugía ambulatoria	592,00	760,00			1.352,00
Cirugía total	728,00	1.015,00			1.743,00
% Cirugía ambulatoria	81,32	74,88			77,57
% Cirugía urgente	12,91	0,00			5,39

Tipo de Cirugía (casos y %)	JACA	EJEA	BAJO-CINCA	TARAZONA	Total CASAR
Angiología y Cirugía vascular	0	0			0
Cirugía cardiaca	0	0			0
Cirugía general y digestivo	209 (28,71)	219 (21,58)			428 (24,56)
Cirugía maxilofacial	0	0			0
Cirugía pediátrica	0	0			0
Cirugía plástica	0	0			0
Cirugía torácica	0	0			0
Dermatología	1 (0,14)	79 (7,78)			80 (4,59)
Cirugía ginecológica	40 (5,49)	79 (7,78)			119 (6,83)
Neurocirugía	0	0			0
Cirugía Obstétrica	54 (7,42)	0			54 (3,10)
Cirugía Oftalmológica	270 (37,09)	341 (33,60)			611 (35,05)
Cirugía ORL	0	72 (7,09)			72 (4,13)
Cirugía Ortopédica-Traumatología	96 (13,19)	123 (12,12)			219 (12,56)
Urología	56 (7,69)	102 (10,05)			158 (9,06)
Cirugía Otros	2 (0,274)	0			2 (0,11)
Cirugía sin identificar servicio	0	0			0
TOTAL	728	1015			1743
Intervenciones suspendidas total	74	33			107
Intervenciones Suspendidas Hospital	0	4			4
Intervenciones Suspendidas Ambulatorias	74	29			103
Intervenciones Suspendidas NC	0	0			0

Partos	JACA	EJEA	BAJO-CINCA	TARAZONA	Total CASAR
Partos vía vaginal	192,00	0,00			192,00
Partos cesárea	50,00	0,00			50,00
Partos totales	242,00	0,00	0,00	0,00	242,00
Porcentaje de cesáreas	20,66	0,00			20,66

Urgencias	JACA	EJEA	BAJO-CINCA	TARAZONA	Total CASAR
Urgencias atendidas	11.820,00	1.579,00	0,00	0,00	13.399,00
Urgencias ingresadas	1.479,00	430,00	0,00	0,00	1.909,00
Urgencias trasladadas	330,00	250,00	0,00	0,00	580,00
Porcentaje de urgencias ingresadas	12,51	27,23	0,00	0,00	14,25

Exitus	JACA	EJEA	BAJO-CINCA	TARAZONA	Total CASAR
Exitus hospital	57,00	45,00			102,00
Exitus urgencias	3,00	0,00			3,00
Exitus totales	60,00	45,00	0,00	0,00	105,00
Indice mortalidad (%)	3,66	6,62			4,56
Necropsias	0,00	0,00			0,00
Indice de necropsias (%)	0,00	0,00			0,00

Hospital de día (nº tratamientos)	JACA	EJEA	BAJO-CINCA	TARAZONA	Total CASAR
Tratamientos Rehabilitacion					
Sesiones de Fisioterapia	0,00	2.798,00	0,00	0,00	2.798,00

Diálisis	JACA	EJEA	BAJO-CINCA	TARAZONA	Total CASAR
DIALISIS - HEMODIALISIS HOSPITAL					
anual	7,00				7,00
Puestos Hemodialisis Infecciosa Promedio Anual	0,00				0,00
Puestos Hemodialisis Total Promedio Anual	7,00				7,00
Turnos por puesto promedio anual-NoInfec	2,17				2,17
Turnos por puesto promedio anual-Infec	0,00				0,00
Turnos por puesto promedio anual- total	2,17				2,17
Capacidad Hemodialisis-No Infecciosos	15,17				15,17
Capacidad Hemodialisis- Infecciosos	0,00				0,00
Capacidad Hemodialisis Total	15,17				15,17
Promedio	13,00				13,00
Pacientes Hemodialisis Infeccioso. Promedio	0,00				0,00
Pacientes Hemodialisis Total. Promedio	13,00				13,00
Sesiones-mes No Infecciosos	1.694,00				1.694,00
Sesiones-mes Infecciosos	0,00				0,00
Sesiones mes Total	1.694,00				1.694,00

Consultas externas	JACA	EJEA	FRAGA	TARAZONA	Total CASAR
Primeras Total	14.516,00	12.287,00	3.321,00	6.667,00	36.791,00
Alta resolución (AR) Total	0,00	0,00	0,00	239,00	239,00
Sucesivas Total	20.317,00	17.071,00	4.761,00	12.176,00	54.325,00
Total Consultas externas	34.833,00	29.358,00	8.082,00	18.843,00	91.116,00
Obstétricas Primeras	432,00	0,00	0,00	0,00	432,00
Obstétricas AR	0,00	0,00	0,00	0,00	0,00
Obstétricas Sucesivas	1.213,00	0,00	0,00	0,00	1.213,00
Obstétricas Total	1.645,00	0,00	0,00	0,00	1.645,00
Pediátricas Primeras	719,00	0,00	0,00	0,00	719,00
Pediátricas AR	0,00	0,00	0,00	0,00	0,00
Pediátricas Sucesivas	684,00	0,00	0,00	0,00	684,00
Pediátricas Totales	1.403,00	0,00	0,00	0,00	1.403,00
Quirúrgicas Primeras	9.519,00	7.848,00	2.756,00	3.803,00	23.926,00
Quirúrgicas AR	0,00	0,00	0,00	239,00	239,00
Quirúrgicas Sucesivas	12.281,00	12.259,00	3.960,00	7.049,00	35.549,00
Quirúrgicas Totales	21.800,00	20.107,00	6.716,00	10.852,00	59.475,00
Médicas Primeras	3.846,00	4.439,00	565,00	2.864,00	11.714,00
Médicas AR	0,00	0,00	0,00	0,00	0,00
Médicas Sucesivas	6.139,00	4.812,00	801,00	5.127,00	16.879,00
Médicas Totales	9.985,00	9.251,00	1.366,00	7.991,00	28.593,00

Pruebas diagnósticas y terapéuticas	JACA	EJEA	FRAGA	TARAZONA	Total CASAR
Laboratorio (pac)	8.369,00	2.121,00	0,00	0,00	10.490,00
Detecciones analíticas	66.111,00	0,00	0,00	0,00	66.111,00
Anatomía patológica (muestras)	3.323,00	180,00	0,00	0,00	3.503,00
Citologías Total	2.604,00	180,00	0,00	0,00	2.784,00
Citologías Ginecología	1.261,00	0,00	0,00	0,00	1.261,00
Biopsias	708,00	0,00	0,00	0,00	708,00
Punciones Totales	11,00	0,00	0,00	0,00	11,00
PAFF	10,00	0,00	0,00	0,00	10,00
Total Rx Convencional	14.498,00	8.722,00	0,00	81,00	23.301,00
Rx simple	10.496,00	730,00	0,00	81,00	11.307,00
Rx Digestivo	139,00	0,00	0,00	0,00	139,00
Rx genitourinario	0,00	0,00	0,00	0,00	0,00
Total Ecografías	2.774,00	0,00	0,00	0,00	2.774,00
EcoDoppler	95,00	0,00	0,00	0,00	95,00
Otras Ecografías	2.679,00	0,00	0,00	0,00	2.679,00
Total Mamografías	466,00	0,00	0,00	171,00	637,00
Mamografías Despistaje Cancer	0,00	0,00	0,00	0,00	0,00
Mamografías Otras	466,00	0,00	0,00	0,00	466,00
Total TAC	0,00	0,00	0,00	159,00	159,00
TAC convencional	0,00	0,00	0,00	0,00	0,00
TAC Helicoidal	0,00	0,00	0,00	0,00	0,00
RMN	0,00	0,00	0,00	216,00	216,00
Endoscopias digestivas	64,00	72,00	0,00	0,00	136,00
Colonoscopia	0,00	35,00	0,00	0,00	35,00
Gastroscopia	0,00	37,00	0,00	0,00	37,00
CPRE	0,00	0,00	0,00	0,00	0,00
Ergometrías cardiacas	0,00	15,00	0,00	0,00	15,00
Ecocardiograma	250,00	91,00	0,00	0,00	341,00
Holter cardiaco	87,00	63,00	0,00	0,00	150,00
Estudio electroneurofisiológico	0,00	23,00	0,00	0,00	23,00
Rehabilitacion hospitalaria	9.066,00	5.249,00	0,00	975,00	15.290,00
Fisioterapia hospitalaria	5.690,00	5.249,00	0,00	659,00	11.598,00
Logoterapia hospitalaria					
Terapia Ocupacional hospitalaria					
No clasificada	3.376,00	0,00	0,00	316,00	3.692,00

Técnicas diagnósticas y terapias no quirúrgicas concertadas	JACA	EJEA	FRAGA	TARAZONA	Total CASAR
RNM	500,00	652,00	415,00	27,00	1.594,00
Gammagrafia	34,00	0,00	0,00	0,00	34,00
TAC	453,00	507,00	321,00	26,00	1.307,00
Mamografías	751	912	344	28	2035
Endoscopias	0	6	0	0	6
Fisioterapia concertada	0	0	0	303	303

Indicadores de actividad 2008

Hospitales de convalecencia

Dotación en funcionamiento	San Jorge Za	Sgdo Cor Jesus HU	Fraga HU	San Jose TE	Total
Camas funcionantes	70,00	70,00	13,08	46,00	199,08
Geriatría	70,00	70,00	13,08	46,00	199,08
Convalecencia y geriatría	70,00	38,25	0,00	20,00	128,25
Convalecencia y rehabilitación	0,00	28,50	0,00	20,00	48,50
Ciudadanos paliativos	0,00	3,25	0,00	6,00	9,25
LE-Sociosanitario sin asignar	0,00	0,00	13,08	0,00	13,08

Dotación en funcionamiento	San Jorge Za	Sgdo Cor Jesus HU	Fraga HU	San Jose TE	Total
Altas	1.405,00	882,00	76,00	509,00	2.872,00
Ingresos totales	1.344,00	897,00	80,00	524,00	2.845,00
Ingresos programados	340,00	423,00	80,00	524,00	1.367,00
Ingresos urgentes	1.004,00	474,00	0,00	0,00	1.478,00
Traslados internos	0,00	151,00	0,00	0,00	151,00
Estancias	19.903,00	22.328,00	4.116,00	10.697,00	57.044,00
Estancia media	14,81	24,89	51,45	20,41	20,05
Indice de ocupacion (%)	77,90	87,39	86,19	63,71	78,50
Indice de rotación	19,20	12,81	6,11	11,39	14,29
Presión de urgencias	74,70	52,84	0,00	0,00	51,95

Exitus	San Jorge Za	Sgdo Cor Jesus HU	Fraga HU	San Jose TE	Total
Exitus hospital	320,00	173,00	33,00	141,00	667,00
Exitus urgencias	0,00	0,00	0,00	0,00	0,00
Exitus totales	320,00	173,00	33,00	141,00	667,00
Indice mortalidad (%)	23,81	19,29	41,25	26,91	23,44
Necropsias	0,00	0,00	0,00	0,00	0,00
Indice de necropsias (%)	0,00	0,00	0,00	0,00	0,00

Hospital de día (nº tratamientos)	San Jorge Za	Sgdo Cor Jesus HU	Fraga HU	San Jose TE	Total
Geriátrico	2.717,00	2.607,00	0,00	3.323,00	8.647,00
Total tratamientos	2.717,00	2.607,00	0,00	3.323,00	8.647,00
Número pacientes atendidos*	299,00	519,00	0,00	474,00	1.292,00
Promedio pacientes atendidos *	130,00	148,00	0,00	179,00	457,00
Pacientes Nuevos*	126,00	139,00	0,00	135,00	400,00
Altas*	120,00	122,00	0,00	151,00	393,00
* estimado					
Tratamientos Rehabilitacion					
Sesiones de Fisioterapia	0,00	0,00	0,00	7.660,00	7.660,00
Sesiones de Terapia Ocupacional	0,00	2.607,00	0,00	3.122,00	5.729,00
Sesiones de Logopedia y Foniatria	0,00	39,00	0,00	0,00	39,00

Consultas externas	San Jorge Za	Sgdo Cor Jesus HU	Fraga HU	San Jose TE	Total
Primeras Total	1.312,00	1.613,00	0,00	550,00	3.475,00
Alta resolución (AR) Total	201,00	0,00	0,00	0,00	201,00
Sucesivas Total	3.232,00	5.528,00	0,00	1.503,00	10.263,00
Total Consultas externas	4.544,00	7.141,00	0,00	2.053,00	13.738,00
Médicas Primeras	1.312,00	1.613,00	0,00	550,00	3.475,00
Médicas AR	201,00	0,00	0,00	0,00	201,00
Médicas Sucesivas	3.232,00	5.528,00	0,00	1.503,00	10.263,00
Médicas Totales	4.544,00	7.141,00	0,00	2.053,00	13.738,00

Cuidados paliativos a domicilio	San Jorge Za	Sgdo Cor Jesus HU	Fraga HU	San Jose TE	Total
Ingresos	0	0	0	118	118
Altas	0	0	0	111	111
Estancias	0	0	0	1212	1212
Exitus en domicilio	0	0	0	67	67

Pruebas diagnósticas y terapéuticas	San Jorge Za	Sgdo Cor Jesus HU	Fraga HU	San Jose TE	Total
Laboratorio (pac)	14784	0	0	0	14784
Detecciones analíticas	174501	0	0	0	174501
Total Rx Convencional	4887	3345	0	11865	20097
Rx simple	4887	3345	0	0	8232
Rx Digestivo	0	0	0	0	0
Rx genitourinario	0	0	0	0	0
Total Ecografías	2558	1415	0	0	3973
EcoDoppler	0	85	0	0	85
Otras Ecografías	2558	1330	0	0	3888
Total Mamografías	0	8974	0	0	8974
Mamografías Despistaje Cancer	0	8325	0	0	8325
Mamografías Otras	0	649	0	0	649
Total TAC	0	525	0	0	525
TAC convencional	0	525	0	0	525
TAC Helicoidal	0	0	0	0	0
RMN	0	0	0	0	0
Rehabilitacion hospitalaria	1296	0	0	0	1296
Fisioterapia hospitalaria	1166	0	0	0	1166
Logoterapia hospitalaria	0	0	0	0	0
Terapia Ocupacional hospitalaria	130	0	0	0	130

Indicadores de actividad 2008

Hospitales de Larga Estancia

Dotación en funcionamiento	H San Juan de Dios Zgz
Camas funcionantes	139,33
Geriatría	139,33
Convalecencia y geriatría	64,75
Convalencia y rehabilitación	48,58
Ciudadanos paliativos	26,00
LE-Sociosanitario sin asignar	0,00

Hospitalización	H San Juan de Dios Zgz
Altas	915,00
Ingresos totales	927,00
Ingresos programados	927,00
Ingresos urgentes	0,00
Traslados internos	0,00
Estancias	48.200,00
Estancia media	52,00
Indice de ocupacion (%)	94,78
Indice de rotación	6,65
Presión de urgencias	0,00

Exitus	H San Juan de Dios Zgz
Exitus hospital	389,00
Exitus urgencias	0,00
Exitus totales	389,00
Indice mortalidad (%)	41,96
Necropsias	0,00
Indice de necropsias (%)	0,00

Hospital de día (nº tratamientos)	H San Juan de Dios Zgz
Geriátrico	4.146,00
Total tratamientos	4.146,00
Número pacientes atendidos*	516,00
Promedio pacientes atendidos *	188,00
Pacientes Nuevos*	202,00
Altas*	159,00
* estimado	
Tratamientos Rehabilitacion	
Sesiones de Fisioterapia	14.124,00
Sesiones de Terapia Ocupacional	3.917,00
Sesiones de Logopedia y Foniatria	0,00

Diálisis	H San Juan de Dios Zgz
HEMODIALISIS HOSPITALARIA	
Puestos Hemodialisis No infecciosa Promedio anual	27,00
Puestos Hemodialisis Infecciosa Promedio Anual	10,00
Puestos Hemodialisis Total Promedio Anual	37,00
Turnos por puesto promedio anual-NoInfec	4,00
Turnos por puesto promedio anual-Infec	4,00
Turnos por puesto promedio anual- total	8,00
Capacidad Hemodialisis-No Infecciosos	108,00
Capacidad Hemodialisis- Infecciosos	40,00
Capacidad Hemodialisis Total	148,00
Pacientes Hemodialisis - NO infecciosos Promedio	49,58
Pacientes Hemodialisis Infeccioso. Promedio	0,00
Pacientes Hemodialisis Total. Promedio	151,58
Sesiones-mes No Infecciosos	0,00
Sesiones-mes Infecciosos	0,00
Sesiones mes Total	21.968,00

Pruebas diagnósticas y terapéuticas	H San Juan de Dios Zgz
Laboratorio (pac)	3.609,00
Detecciones analíticas	38.492,00
Total Rx Convencional	397,00
Rehabilitacion hospitalaria	21.261,00
Fisioterapia hospitalaria	17.371,00
Logoterapia hospitalaria	1.276,00
Terapia Ocupacional hospitalaria	2.614,00

Indicadores de actividad 2008

Hospitales PRIVADOS

Dotación en funcionamiento	CI Santiago	CI Montpellier	CI Quirón	MAZ	CI Pilar	CI Montecanal	Total Privados
Camas funcionantes	40,00	100,00	120,08	136,33	33,00	50,00	479,42
Especialidades médicas	9,00	0,00	17,00	22,33	9,00	48,00	105,33
Especialidades quirúrgicas (cir+trauma)	25,00	0,00	60,00	107,00	24,00	0,00	216,00
Pediatría	1,00	0,00	2,08	0,00	0,00	0,00	3,08
Neonotología	0,00	0,00	4,00	0,00	0,00	0,00	4,00
Obstetricia	4,00	0,00	29,00	0,00	0,00	0,00	33,00
No asignadas	0,00	92,00	0,00	0,00	0,00	0,00	92,00
Médico-quirúrgicos agudos	39,00	92,00	112,08	129,33	33,00	48,00	453,42
Psiquiatría	1,00	0,00	0,00	0,00	0,00	0,00	1,00
UCI	0,00	8,00	8,00	7,00	0,00	2,00	25,00
Geriatría	0,00	0,00	0,00	0,00	0,00	0,00	0,00

Hospitalización	CI Santiago	CI Montpellier	CI Quirón	MAZ	CI Pilar	CI Montecanal	Total Privados
Altas	1.885,00	8.897,00	10.546,00	5.939,00	1.597,00	2.525,00	31.389,00
Ingresos totales	1.880,00	8.894,00	10.965,00	5.939,00	1.235,00	2.509,00	31.422,00
Ingresos programados	1.421,00	7.509,00	8.291,00	4.259,00	1.215,00	2.299,00	24.994,00
Ingresos urgentes	459,00	1.385,00	2.674,00	1.680,00	20,00	210,00	6.428,00
Traslados internos	0,00	0,00	0,00	540,00	0,00	0,00	540,00
Estancias	6.070,00	24.593,00	34.684,20	34.475,00	2.217,00	6.499,00	108.538,20
Estancia media	3,23	2,77	3,16	5,80	1,80	2,59	3,45
Indice de ocupacion (%)	41,58	67,38	79,13	69,28	18,41	35,61	62,03
Indice de rotación	47,00	88,94	91,31	43,56	37,42	50,18	65,54
Presión de urgencias	24,41	15,57	24,39	28,29	1,62	8,37	20,46

Actividad quirúrgica	CI Santiago	CI Montpellier	CI Quirón	MAZ	CI Pilar	CI Montecanal	Total Privados
Quirófanos funcionantes	3,00	5,00	8,00	6,00	3,08	21,67	46,75
Quirófanos programados	2,00	nd	7,00	5,00	3,08	14,50	31,58
Quirófanos urgentes	1,00	nd	1,00	1,00	0,00	7,17	10,17
Quirófanos no asignados	0,00	5,00	0,00	0,00	0,00	0,00	5,00
Cirugía programada	2.421,00	9.627,00	7.348,00	4.110,00	3.403,00	2.310,00	29.219,00
Cirugía urgente	9,00	0,00	672,00	913,00	0,00	283,00	1.877,00
Cirugía hospital	1.228,00	5.492,00	6.593,00	3.994,00	1.411,00	2.056,00	20.774,00
Cirugía ambulatoria	1.202,00	4.135,00	1.427,00	1.029,00	1.992,00	537,00	10.322,00
Cirugía total	2.430,00	9.627,00	8.020,00	5.023,00	3.403,00	2.593,00	31.096,00
% Cirugía ambulatoria	49,47	42,95	17,79	20,49	58,54	20,71	209,94
% Cirugía urgente	0,37	0,00	8,38	18,18	0,00	10,91	37,84

Tipo de Cirugía (casos y %)	CI Santiago	CI Montpellier	CI Quirón	MAZ	CI Pilar	CI Montecanal	Total Privados
Angiología y Cirugía vascular	29 (1,19)	nd	298 (3,72)	97 (1,93)	286 (8,40)	105 (4,05)	815 (2,62)
Cirugía cardíaca	0	nd	18 (0,22)	3 (0,06)	0	47 (1,81)	68 (0,22)
Cirugía general y digestivo	733 (30,16)	nd	1389 (17,32)	183 (3,64)	194 (5,70)	210 (8,10)	2709 (8,71)
Cirugía maxilofacial	150 (6,17)	nd	96 (1,20)	7 (0,14)	3 (0,09)	3 (0,12)	259 (0,83)
Cirugía pediátrica	0	nd	121 (1,51)	0	5 (0,15)	0	126 (0,41)
Cirugía plástica	11 (0,45)	nd	489 (6,10)	559 (11,13)	162 (4,76)	363 (14,00)	1584 (5,09)
Cirugía torácica	0	nd	73 (0,91)	21 (0,42)	10 (0,29)	0	104 (0,33)
Dermatología	0	nd	0	0	43 (1,23)	0	43 (0,14)
Cirugía ginecológica	62 (2,55)	nd	804 (10,02)	68 (1,35)	84 (2,47)	204 (7,87)	1222 (3,93)
Neurocirugía	58 (2,39)	nd	368 (4,59)	358 (7,139)	0	95 (3,66)	879 (2,83)
Cirugía Obstétrica	0	nd	754 (9,40)	0	0	32 (1,23)	786 (2,53)
Cirugía Oftalmológica	745 (30,66)	nd	11 (0,14)	173 (3,44)	1550 (45,50)	1 (0,04)	2480 (7,98)
Cirugía ORL	220 (9,05)	nd	231 (2,88)	47 (0,94)	98 (2,88)	44 (1,70)	640 (2,06)
Cirugía Ortopédica-Traumatología	395 (16,26)	nd	2824 (35,21)	2902 (57,77)	595 (17,48)	1292 (49,83)	8008 (25,75)
Urología	27 (1,11)	nd	319 (3,98)	308 (6,13)	370 (10,87)	56 (2,16)	1080 (3,47)
Cirugía Otros	0	nd	225 (2,81)	297 (5,91)	3 (0,09)	141 (5,44)	666 (2,14)
Cirugía sin identificar servicio	0	9627	0	0	0	0	9627 (30,96)
TOTAL	2430	9627	8020	5023	3403	2593	31096

Partos	CI Santiago	CI Montpellier	CI Quirón	MAZ	CI Pilar	CI Montecanal	Total Privados
Partos vía vaginal	55,00	475,00	1.002,00	0,00	0,00	60,00	1.592,00
Partos cesárea	38,00	158,00	556,00	0,00	0,00	19,00	771,00
Partos totales	93,00	633,00	1.558,00	0,00	0,00	79,00	2.363,00
Porcentaje de cesáreas	40,86	24,96	35,69	0,00	0,00	24,05	32,63

Urgencias	CI Santiago	CI Montpellier	CI Quirón	MAZ	CI Pilar	CI Montecanal	Total Privados
Urgencias atendidas	8.355,00	28.490,00	40.953,00	46.426,00	16.393,00	7.765,00	148.382,00
Urgencias ingresadas	456,00	1.387,00	3.314,00	1.680,00	0,00	210,00	7.047,00
Urgencias trasladadas	0,00	0,00	27,00	274,00	0,00	0,00	301,00
Porcentaje de urgencias ingresadas	5,46	4,87	8,09	3,62	0,00	2,70	4,75

Exitus	CI Santiago	CI Montpellier	CI Quirón	MAZ	CI Pilar	CI Montecanal	Total Privados
Exitus hospital	20,00	141,00	106,00	18,00	0,00	13,00	298,00
Exitus urgencias	0,00	0,00	0,00	3,00	0,00	0,00	3,00
Exitus totales	20,00	141,00	106,00	21,00	0,00	13,00	301,00
Indice mortalidad (%)	1,06	1,59	0,97	0,30	0,00	0,52	0,95
Necropsias	0,00	0,00	0,00	0,00	0,00	0,00	0,00
Indice de necropsias (%)	0,00	0,00	0,00	0,00	0,00	0,00	0,00

Hospital de día (nº tratamientos)	CI Santiago	CI Montpellier	CI Quirón	MAZ	CI Pilar	CI Montecanal	Total Privados
Otros tratamientos médicos	0,00	0,00	62,00	0,00	0,00	0,00	62,00
Otros tratamientos quirúrgicos	0,00	0,00	39,00	0,00	0,00	21,00	60,00
N C	0,00	0,00	1.080,50	0,00	0,00	0,00	1.080,50
Total tratamientos	0,00	0,00	1.181,50	0,00	0,00	21,00	1.202,50
Número pacientes atendidos*	0,00	0,00	62,00	0,00	0,00	21,00	83,00
Promedio pacientes atendidos *	0,00	0,00	nc	0,00	0,00	21,00	21,00
Pacientes Nuevos*	0,00	0,00	nc	0,00	0,00	16,00	16,00
Altas*	0,00	0,00	nc	0,00	0,00	16,00	16,00
* estimado							

Consultas externas	CI Santiago	CI Montpellier	CI Quirón	MAZ	CI Pilar	CI Montecanal	Total Privados
Primeras Total	3.513,00	0,00	0,00	29.289,00	0,00	7.924,00	40.726,00
Alta resolución (AR) Total	0,00	0,00	0,00	0,00	0,00	241,00	241,00
Sucesivas Total	12.276,00	0,00	0,00	59.928,00	0,00	14.005,00	86.209,00
Total Consultas externas	15.789,00	0,00	0,00	89.217,00	0,00	21.929,00	126.935,00
Obstétricas Total	0,00	0,00	0,00	0,00	0,00	32,00	32,00
Pediatricas Primeras	0,00	0,00	0,00	0,00	0,00	32,00	32,00
Pediatricas Sucesivas	0,00	0,00	0,00	0,00	0,00	59,00	59,00
Pediatricas Totales	0,00	0,00	0,00	0,00	0,00	91,00	91,00
Quirúrgicas Primeras	2.040,00	0,00	0,00	22.491,00	0,00	2.525,00	27.056,00
Quirúrgicas AR	0,00	0,00	0,00	0,00	0,00	38,00	38,00
Quirúrgicas Sucesivas	6.094,00	0,00	0,00	45.013,00	0,00	5.942,00	57.049,00
Quirúrgicas Totales	8.134,00	0,00	0,00	67.504,00	0,00	8.467,00	84.105,00
Médicas Primeras	1.473,00	0,00	0,00	6.798,00	0,00	5.367,00	13.638,00
Médicas AR	0,00	0,00	0,00	0,00	0,00	203,00	203,00
Médicas Sucesivas	6.182,00	0,00	0,00	14.915,00	0,00	8.004,00	29.101,00
Médicas Totales	7.655,00	0,00	0,00	21.713,00	0,00	13.371,00	42.739,00

Pruebas diagnósticas y terapéuticas	CI Santiago	CI Montpellier	CI Quirón	MAZ	CI Pilar	CI Montecanal	Total Privados
Laboratorio (pac)	0,00	0,00	0,00	295.543,00	0,00	3.183,00	298.726,00
Detecciones analíticas	0,00	0,00	0,00	10.729.395,00	0,00	2.506,00	10.731.901,00
Anatomía patológica (muestras)	0,00	0,00	0,00	760,00	0,00	0,00	760,00
Citologías Total	0,00	0,00	0,00	19,00	0,00	0,00	19,00
Citologías Ginecología	0,00	0,00	0,00	0,00	0,00	0,00	0,00
Biopsias	0,00	0,00	0,00	737,00	0,00	0,00	737,00
Punciones Totales	0,00	0,00	0,00	4,00	0,00	0,00	4,00
PAFF	0,00	0,00	0,00	1,00	0,00	0,00	1,00
Total Rx Convencional	4.640,00	0,00	58.427,00	101.175,00	0,00	8.162,00	172.404,00
Rx simple	4.424,00	0,00	18.868,00	37.418,00	0,00	7.380,00	68.090,00
Rx Digestivo	175,00	0,00	0,00	0,00	0,00	16,00	191,00
Rx genitourinario	41,00	0,00	0,00	0,00	0,00	23,00	64,00
Total Ecografías	2.492,00	0,00	6.062,00	4.326,00	0,00	1.680,00	14.560,00
EcoDoppler	340,00	0,00	0,00	0,00	0,00	1,00	341,00
Otras Ecografías	2.152,00	0,00	0,00	0,00	0,00	129,00	2.281,00
Total Mamografías	480,00	0,00	396,00	0,00	0,00	46,00	922,00
Mamografías Despistaje Cancer	0,00	0,00	0,00	0,00	0,00	0,00	0,00
Mamografías Otras	480,00	0,00	0,00	0,00	0,00	11,00	491,00
Total TAC	626,00	0,00	4.111,00	3.139,00	0,00	300,00	8.176,00
TAC convencional	0,00	0,00	0,00	0,00	0,00	33,00	33,00
TAC Helicoidal	626,00	0,00	0,00	0,00	0,00	0,00	626,00
RMN	0,00	0,00	7.859,00	5.537,00	0,00	1.556,00	14.952,00
Radiología intervencionista	0,00	0,00	0,00	22,00	0,00	16,00	38,00
Vascular diagnóstica	0,00	0,00	0,00	0,00	0,00	2,00	2,00
Vascular terapéutica	0,00	0,00	0,00	0,00	0,00	14,00	14,00
No vascular	0,00	0,00	0,00	0,00	0,00	0,00	0,00
Gammagrafías	1.256,00	0,00	0,00	0,00	0,00	0,00	1.256,00
Litotricias	0,00	0,00	0,00	1.405,00	0,00	2,00	1.407,00
Hemodinámicas diagnósticas	0,00	0,00	46,00	44,00	0,00	18,00	108,00
Hemodinámicas terapéuticas	0,00	0,00	91,00	31,00	0,00	16,00	138,00
Endoscopias digestivas	178,00	0,00	209,00	0,00	0,00	48,00	435,00
Colonoscopia	161,00	0,00	86,00	0,00	0,00	25,00	272,00
Gastroscopia	17,00	0,00	71,00	0,00	0,00	23,00	111,00
CPRE	0,00	0,00	52,00	0,00	0,00	0,00	52,00
Broncoscopias	0,00	0,00	1,00	0,00	0,00	0,00	1,00
Ergometrías cardiacas	0,00	0,00	32,00	3.667,00	0,00	35,00	3.734,00
Ecocardiograma	0,00	0,00	471,00	812,00	0,00	35,00	1.318,00
Holter cardíaco	0,00	0,00	155,00	0,00	0,00	11,00	166,00
Estudio neurofisiológico	0,00	0,00	0,00	1.759,00	0,00	38,00	1.797,00
Estudio sueño	23,00	0,00	4,00	223,00	0,00	35,00	285,00
Rehabilitación hospitalaria	579,00	0,00	181,00	71.209,00	0,00	0,00	71.969,00
Fisioterapia hospitalaria	579,00	0,00	162,00	28.181,00	0,00	0,00	28.922,00
Logoterapia hospitalaria	0,00	0,00	0,00	0,00	0,00	0,00	0,00
Terapia Ocupacional hospitalaria	0,00	0,00	0,00	0,00	0,00	0,00	0,00
No clasificada	0,00	0,00	19,00	43.028,00	0,00	0,00	43.047,00

**Sistema de Información
Atención Especializada
(E.H.A.)**

Provincias

Aragón 2008

Indicadores de actividad 2008

PROVINCIAS

Dotación en funcionamiento	Huesca	Teruel	Zaragoza	ARAGON
Camas funcionantes	565,92	376,00	3.154,86	4.096,77
Especialidades médicas	189,25	120,00	1.194,72	1.503,97
Especialidades quirúrgicas (cir+trauma)	192,58	139,17	1.102,67	1.434,42
Pediatría	23,00	30,83	111,56	165,39
Neonotología	8,00	0,00	55,00	63,00
Obstetricia	38,00	22,00	156,33	216,33
No asignadas	0,00	0,00	92,00	92,00
Médico-quirúrgicos agudos	450,83	312,00	2.712,27	3.475,11
Psiquiatría	22,00	12,00	81,83	115,83
UCI	10,00	6,00	143,92	159,92
Geriatría	83,08	46,00	216,83	345,92
Convalecencia y geriatría	38,25	20,00	134,75	193,00
Convalecencia y rehabilitación	28,50	20,00	48,58	97,08
Ciudadanos paliativos	3,25	6,00	26,00	35,25
LE-Sociosanitario sin asignar	13,08	0,00	7,50	20,58

Hospitalización	Huesca	Teruel	Zaragoza	ARAGON
Altas	22.391,00	15.183,00	128.448,00	166.022,00
Ingresos totales	22.453,00	15.174,00	128.518,00	166.145,00
Ingresos programados	6.999,00	4.399,00	62.796,00	74.194,00
Ingresos urgentes	15.454,00	10.775,00	65.722,00	91.951,00
Traslados internos	1.247,00	840,00	11.460,00	13.547,00
Estancias	22.453,00	15.174,00	128.518,00	166.145,00
Estancia media	7,25	7,11	7,09	7,11
Indice de ocupacion (%)	78,78	78,56	79,12	79,02
Indice de rotación	39,68	40,36	40,74	40,56
Presión de urgencias	68,83	71,01	51,14	55,34

Actividad quirúrgica	Huesca	Teruel	Zaragoza	ARAGON
Quirófanos funcionantes	16,50	7,52	106,24	130,26
Quirofranos programados	12,58	7,44	84,96	104,98
Quirófanos urgentes	3,58	0,08	16,29	19,95
Quirófnas no asignados	0,33	0,00	5,00	5,33
Cirugía programada	11.899,00	6.665,00	83.919,00	102.483,00
Cirugía urgente	1.889,00	1.587,00	11.339,00	14.815,00
Cirugía hospital	7.499,00	5.680,00	61.817,00	74.996,00
Cirugía ambulatoria	6.289,00	2.572,00	33.441,00	42.302,00
Cirugía total	13.788,00	8.252,00	95.258,00	117.298,00
% Cirugía ambulatoria	45,61	31,17	35,11	36,06
% Cirugía urgente	13,70	19,23	11,90	12,63

Tipo de Cirugía (casos y %)	Huesca	Teruel	Zaragoza	ARAGON
Angiología y Cirugía vascular	172 (1,25)	0	2793 (2,93)	2965 (2,53)
Cirugía cardíaca	0	0	1368 (1,44)	1368 (1,17)
Cirugía general y digestivo	3608 (26,17)	2105 (25,51)	15566 (16,34)	21279 (18,14)
Cirugía maxilofacial	150 (1,09)	0	2276 (2,39)	2426 (2,07)
Cirugía pediátrica	0	0	2862 (3,00)	2862 (2,44)
Cirugía plástica	11 (0,08)	0	3304 (3,47)	3315 (2,83)
Cirugía torácica	0	0	734 (0,77)	734 (0,63)
Dermatología	1100 (7,98)	416 (5,04)	2582 (2,71)	4098 (3,49)
Cirugía ginecológica	1431 (10,38)	847 (10,26)	5454 (5,73)	7732 (6,59)
Neurocirugía	58 (0,42)	0	2002 (2,10)	2060 (1,76)
Cirugía Obstétrica	54 (0,39)	181 (2,19)	4762 (5,00)	4997 (4,26)
Cirugía Oftalmológica	2340 (16,97)	921 (11,16)	11457 (12,03)	14718 (12,55)
Cirugía ORL	994 (7,21)	422 (5,11)	3157 (3,31)	4573 (3,90)
Cirugía Ortopédica-Traumatología	2129 (15,44)	2169 (26,28)	15779 (16,56)	20077 7,12)
Urología	1472 (10,68)	1191 (14,43)	9750 (10,24)	12413 (10,58)
Cirugía Otros	269 (1,95)	0	1785 (1,87)	2054 (1,75)
Cirugía sin identificar servicio	0	0	9627 (10,11)	9627 (8,21)
TOTAL	13788	8252	95258	117298
Intervenciones suspendidas total	520	324	4376	5220
Intervenciones Suspendidas Hospital	221	177	2489	2887
Intervenciones Suspendidas Ambulatorias	299	147	1883	2329
Intervenciones Suspendidas NC	0	0	4	4

Partos	Huesca	Teruel	Zaragoza	ARAGON
Partos vía vaginal	1.319,00	912,00	8.177,00	10.408,00
Partos cesárea	440,00	292,00	2.174,00	2.906,00
Partos totales	1.759,00	1.204,00	10.351,00	13.314,00
Porcentaje de cesáreas	25,01	24,25	21,00	21,83

Urgencias	Huesca	Teruel	Zaragoza	ARAGON
Urgencias atendidas	88.372,00	51.899,00	579.650,00	719.921,00
Urgencias ingresadas	13.286,00	8.575,00	59.983,00	81.844,00
Urgencias trasladadas	1.367,00	429,00	4.283,00	6.079,00
Porcentaje de urgencias ingresadas	15,03	16,52	10,35	11,37

Exitus	Huesca	Teruel	Zaragoza	ARAGON
Exitus hospital	941,00	742,00	4.718,00	6.401,00
Exitus urgencias	71,00	41,00	305,00	417,00
Exitus totales	1.012,00	783,00	5.023,00	6.818,00
Indice mortalidad (%)	4,19	4,89	3,67	3,85
Necropsias	3,00	0,00	56,00	59,00
Indice de necropsias (%)	0,32	0,00	1,19	0,92

Transplantes	Huesca	Teruel	Zaragoza	ARAGON
Extracción renal	0	2	76	78
Transplante de riñón	0	0	55	55
Extracción córnea	0	2	68	70
Trasnplante de córnea	0	0	55	55
Extracción de corazón	0	1	20	21
Transplante de corazón	0	0	9	9
Extracción de hígado	0	1	39	40
Transplante de hígado	0	0	26	26
Transplante de médula ósea	0	0	39	39
Extracción de páncreas	0	1	5	6
Extracción de pulmón	0	0	10	10
Extracción de otros	0	0	1	1
Total extracciones	0	7	219	226
Total transplantes	0	0	184	184
Donantes-Extraccion multiorgánica	0	1	26	27
Donantes-Extraccion multiorgánica+Multitejido	1	0	13	14
Total donantes (excluyendo cornea)	1	1	39	41

Hospital de día (nº tratamientos)	Huesca	Teruel	Zaragoza	ARAGON
Oncohematológico	4.519,00	2.672,00	29.205,00	36.396,00
SIDA	0,00	28,00	72,00	100,00
Geriátrico	2.607,00	3.323,00	7.157,00	13.087,00
Psiquiátrico	0,00	0,00	6.364,00	6.364,00
Otros tratamientos médicos	2.652,00	405,00	3.693,00	6.750,00
Otros tratamientos quirúrgicos	441,00	0,00	7.107,00	7.548,00
N C	0,00	0,00	1.080,50	1.080,50
Total tratamientos	10.219,00	6.428,00	54.678,50	71.325,50
Número pacientes atendidos*	519,00	1.987,00	9.747,00	12.253,00
Promedio pacientes atendidos *	148,00	179,00	4.469,00	4.796,00
Pacientes Nuevos*	139,00	135,00	3.449,00	3.723,00
Altas*	122,00	151,00	3.382,00	3.655,00
* estimado				
Tratamientos Rehabilitacion				
Sesiones de Fisioterapia	0,00	7.660,00	22.202,00	29.862,00
Sesiones de Terapia Ocupacional	2.607,00	3.122,00	7.733,00	13.462,00
Sesiones de Logopedia y Foniatria	39,00	0,00	0,00	39,00

Diálisis	Huesca	Teruel	Zaragoza	ARAGON
DIALISIS - HEMODIALISIS HOSPITAL				
anual	33,00	11,00	82,00	126,00
Puestos Hemodialisis Infecciosa Promedio Anual	2,00	4,00	13,00	19,00
Puestos Hemodialisis Total Promedio Anual	35,00	15,00	95,00	145,00
Turnos por puesto promedio anual-NoInfec	10,17	4,00	17,76	31,93
Turnos por puesto promedio anual-Infec	5,00	4,00	10,00	19,00
Turnos por puesto promedio anual- total	15,17	8,00	27,76	50,93
Capacidad Hemodialisis-No Infecciosos	119,17	44,00	312,44	475,61
Capacidad Hemodialisis- Infecciosos	5,00	16,00	50,00	71,00
Capacidad Hemodialisis Total	124,17	60,00	362,44	546,61
Promedio	113,58	37,42	265,37	416,37
Pacientes Hemodialisis Infeccioso. Promedio	1,17	4,00	9,50	14,67
Pacientes Hemodialisis Total. Promedio	114,75	41,42	376,87	533,03
Sesiones-mes No Infecciosos	16.659,00	5.914,00	33.321,00	55.894,00
Sesiones-mes Infecciosos	179,00	638,00	1.435,00	2.252,00
Sesiones mes Total	16.838,00	6.552,00	56.724,00	80.114,00
DIALISIS DOMICILIARIA				
Dial Domic- Pacientes Hemodialisis	0,00	0,00	0,00	0,00
Dial Domic- Sesiones Hemodialisis	0,00	0,00	0,00	0,00
Dialisis Peritoneal Pacientes	5,58	2,92	0,00	8,50
Dialisis Peritoneal Sesiones	1.875,00	930,00	0,00	2.805,00
DialPer CAPD Pacientes	5,17	0,00	0,00	5,17
Dial Per CAPD Sesiones	1.766,00	0,00	0,00	1.766,00
Dial Per Ult camb aut Pacientes	0,00	0,00	0,00	0,00
Dial Per Ult camb aut Sesiones	0,00	0,00	0,00	0,00
Dial Per Cicladora Pacientes	0,42	0,00	0,00	0,42
Dial Per Cicladora Sesiones	109,00	0,00	0,00	109,00
Dial Per Cicladora bajo vol Pacientes	0,00	2,92	0,00	2,92
Dial Per Cicladora bajo vol Sesiones	0,00	930,00	0,00	930,00
Dialisis domic Total Pacientes	5,58	2,92	0,00	8,50
Dialisis domic Total Sesiones	1.875,00	930,00	0,00	2.805,00

Consultas externas	Huesca	Teruel	Zaragoza	ARAGON
Primeras Total	111.441,00	64.393,00	628.152,00	803.986,00
Alta resolución (AR) Total	6.034,00	162,00	26.759,00	32.955,00
Sucesivas Total	268.594,00	170.970,00	1.240.847,00	1.680.411,00
Total Consultas externas	380.035,00	235.363,00	1.868.999,00	2.484.397,00
Obstétricas Primeras	2.406,00	1.372,00	12.250,00	16.028,00
Obstétricas AR	0,00	0,00	0,00	0,00
Obstétricas Sucesivas	18.806,00	8.540,00	49.412,00	76.758,00
Obstétricas Total	21.212,00	9.912,00	61.662,00	92.786,00
Pediátricas Primeras	2.118,00	1.863,00	11.345,00	15.326,00
Pediátricas AR	28,00	0,00	0,00	28,00
Pediátricas Sucesivas	6.063,00	4.507,00	35.480,00	46.050,00
Pediátricas Totales	8.181,00	6.370,00	46.825,00	61.376,00
Quirúrgicas Primeras	63.455,00	35.829,00	363.197,00	462.481,00
Quirúrgicas AR	3.195,00	7,00	5.279,00	8.481,00
Quirúrgicas Sucesivas	114.873,00	72.996,00	621.514,00	809.383,00
Quirúrgicas Totales	178.328,00	108.825,00	984.711,00	1.271.864,00
Médicas Primeras	43.462,00	25.329,00	241.360,00	310.151,00
Médicas AR	2.811,00	155,00	21.480,00	24.446,00
Médicas Sucesivas	128.852,00	84.927,00	534.441,00	748.220,00
Médicas Totales	172.314,00	110.256,00	775.801,00	1.058.371,00

Cuidados paliativos a domicilio	Huesca	Teruel	Zaragoza	ARAGON
Ingresos	0	118	0	118
Altas	0	111	0	111
Estancias	0	1212	0	1212
Exitus en domicilio	0	67	0	67

Pruebas diagnósticas y terapéuticas	Huesca	Teruel	Zaragoza	ARAGON
Laboratorio (pac)	352.273,00	244.717,00	2.072.697,00	2.669.687,00
Detecciones analíticas	5.818.957,00	3.629.591,00	31.222.740,00	40.671.288,00
Anatomía patológica (muestras)	33.509,00	21.890,00	133.206,00	188.605,00
Citologías Total	14.765,00	11.442,00	65.466,00	91.673,00
Citologías Ginecología	11.257,00	8.380,00	53.686,00	73.323,00
Biopsias	17.908,00	9.551,00	64.914,00	92.373,00
Punciones Totales	846,00	897,00	2.826,00	4.569,00
PAFF	312,00	897,00	2.179,00	3.388,00
Total Rx Convencional	161.701,00	110.183,00	745.540,00	1.017.424,00
Rx simple	154.872,00	96.237,00	613.196,00	864.305,00
Rx Digestivo	1.828,00	1.221,00	7.469,00	10.518,00
Rx genitourinario	1.138,00	860,00	5.723,00	7.721,00
Total Ecografías	23.995,00	15.632,00	140.514,00	180.141,00
EcoDoppler	2.205,00	711,00	3.360,00	6.276,00
Otras Ecografías	21.790,00	14.921,00	125.216,00	161.927,00
Total Mamografías	15.757,00	5.000,00	33.473,00	54.230,00
Mamografías Despistaje Cancer	11.951,00	4.363,00	19.791,00	36.105,00
Mamografías Otras	3.806,00	637,00	9.972,00	14.415,00
Total TAC	11.836,00	9.940,00	69.748,00	91.524,00
TAC convencional	525,00	3.131,00	33,00	3.689,00
TAC Helicoidal	11.311,00	6.809,00	62.039,00	80.159,00
RMN	0,00	3.249,00	32.075,00	35.324,00
Radiología intervencionista	1.283,00	155,00	5.789,00	7.227,00
Vascular diagnóstica	0,00	0,00	1.144,00	1.144,00
Vascular terapéutica	0,00	0,00	1.785,00	1.785,00
No vascular	1.283,00	155,00	2.838,00	4.276,00
Gammagrafías	1.256,00	0,00	15.920,00	17.176,00
Litotricias	0,00	0,00	2.262,00	2.262,00
Estudios electrofisiológicos	0,00	0,00	842,00	842,00
Hemodinámicas diagnósticas	0,00	0,00	1.694,00	1.694,00
Hemodinámicas terapéuticas	0,00	0,00	931,00	931,00
Endoscopias digestivas	6.209,00	3.500,00	26.147,00	35.856,00
Colonoscopia	2.944,00	1.863,00	11.685,00	16.492,00
Gastroscopia	2.951,00	1.630,00	13.616,00	18.197,00
CPRE	250,00	7,00	846,00	1.103,00
Broncoscopias	233,00	149,00	1.613,00	1.995,00
Ergometrías cardiacas	546,00	300,00	7.732,00	8.578,00
Ecocardiograma	4.110,00	3.664,00	26.425,00	34.199,00
Holter cardiaco	948,00	1.012,00	5.853,00	7.813,00
Estudios electroneurofisiológicos	2.880,00	316,00	46.028,00	49.224,00
Estudios sueño	23,00	268,00	2.302,10	2.593,10
Radioterapia (pacientes)	0,00	0,00	1.567,00	1.567,00
Radioterapia (sesiones)	0,00	0,00	43.567,00	43.567,00
Radioterapia (campos)	0,00	0,00	138.997,00	138.997,00
Densitometrías óseas	0,00	0,00	11.203,00	11.203,00
Rehabilitacion hospitalaria	173.838,00	73.029,00	674.783,00	921.650,00
Fisioterapia hospitalaria	167.231,00	73.029,00	545.106,00	785.366,00
Logoterapia hospitalaria	1.681,00	0,00	17.936,00	19.617,00
Terapia Ocupacional hospitalaria	1.550,00	0,00	68.378,00	69.928,00
No clasificada	3.376,00	0,00	43.363,00	46.739,00

Terapias respiratorias ambulatorias concertadas	Huesca	Teruel	Zaragoza	ARAGON
Oxigenoterapia suma pacientes	8.026,00	7.651,00	18.368,75	34.045,75
Aerosolterapia suma pacientes	5.955,00	4.719,00	7.229,34	17.903,34
Otras Terapias respiratorias suma pac	7.827,00	6.608,00	39.613,64	54.048,64

Actividad concertada	Huesca	Teruel	Zaragoza	ARAGON
Hospitalización: ingresos	0	0	97	97
Hospitalización: estancias	0	0	477	477
Hospitalización: ingresos UCI	0	0	1	1
Hospitalización: estancias UCI	0	0	1	1
Intervenciones quirúrgicas	1033	404	533	1970

Técnicas diagnósticas y terapias no quirúrgicas concertadas	Huesca	Teruel	Zaragoza	ARAGON
RNM	8.537,00	1.677,00	12.344,00	22.558,00
TAC	2.225,00	0,00	2.383,00	4.608,00
Mamografía	1.095,00	0,00	3.690,00	4.785,00
Ecografía Serv Rx Total concertada	0,00	88,00	1.860,00	1.948,00
Gammagrafía	861,00	0,00	412,00	1.273,00
Estudios del sueño	0,00	76,00	361,00	437,00
Radioterapia sesiones	0,00	0,00	11.496,00	11.496,00
Hemodinámica diagnóstica	0,00	0,00	4,00	4,00

**Sistema de Información
Atención Especializada
(E.H.A.)**

Públicos - Privados

Aragón 2008

Indicadores de actividad 2008

DEPENDENCIA

Dotación en funcionamiento	PUBLICO	PRIVADO	ARAGON
Camas funcionantes	3.478,02	618,75	4.096,77
Especialidades médicas	1.398,63	105,33	1.503,97
Especialidades quirúrgicas (cir+trauma)	1.218,42	216,00	1.434,42
Pediatría	162,31	3,08	165,39
Neonotología	59,00	4,00	63,00
Obstetricia	183,33	33,00	216,33
No asignadas	0,00	92,00	92,00
Médico-quirúrgicos agudos	3.021,69	453,42	3.475,11
Psiquiatría	114,83	1,00	115,83
UCI	134,92	25,00	159,92
Geriatría	206,58	139,33	345,92
Convalecencia y geriatría	128,25	64,75	193,00
Convalecencia y rehabilitación	48,50	48,58	97,08
Ciudadanos paliativos	9,25	26,00	35,25
LE-Sociosanitario sin asignar	20,58	0,00	20,58

Hospitalización	PUBLICO	PRIVADO	ARAGON
Altas	133.718,00	32.304,00	166.022,00
Ingresos totales	133.796,00	32.349,00	166.145,00
Ingresos programados	48.273,00	25.921,00	74.194,00
Ingresos urgentes	85.523,00	6.428,00	91.951,00
Traslados internos	13.007,00	540,00	13.547,00
Estancias	1.024.846,00	156.738,20	1.181.584,20
Estancia media	7,66	4,85	7,11
Indice de ocupacion (%)	80,73	69,40	79,02
Indice de rotación	38,47	52,28	40,56
Presión de urgencias	63,92	19,87	55,34

Actividad quirúrgica	PUBLICO	PRIVADO	ARAGON
Quirófanos funcionantes	83,51	46,75	130,26
Quirófanos programados	73,39	31,58	104,98
Quirófanos urgentes	9,79	10,17	19,95
Quirófanos no asignados	0,33	5,00	5,33
Cirugía programada	73.264,00	29.219,00	102.483,00
Cirugía urgente	12.938,00	1.877,00	14.815,00
Cirugía hospital	54.222,00	20.774,00	74.996,00
Cirugía ambulatoria	31.980,00	10.322,00	42.302,00
Cirugía total	86.202,00	31.096,00	117.298,00
% Cirugía ambulatoria	37,10	33,19	36,06
% Cirugía urgente	15,01	6,04	12,63

Tipo de Cirugía (casos y %)	PUBLICO	PRIVADO	ARAGON
Angiología y Cirugía vascular	2150 (2,49)	815 (2,62)	2965 (2,53)
Cirugía cardíaca	1300 (1,51)	68 (0,22)	1368 (1,17)
Cirugía general y digestivo	18570 (21,54)	2709 (8,71)	21279 (18,14)
Cirugía maxilofacial	2167 (2,51)	259 (0,83)	2426 (2,07)
Cirugía pediátrica	2736 (3,17)	126 (0,41)	2862 (2,44)
Cirugía plástica	1731 (2,01)	1584 (5,09)	3315 (2,83)
Cirugía torácica	630 (0,73)	104 (0,33)	734 (0,63)
Dermatología	4055 (4,70)	43 (0,14)	4098 (3,49)
Cirugía ginecológica	6510 (7,55)	1222 (3,93)	7732 (6,59)
Neurocirugía	1181 (1,37)	879 (2,83)	2060 (1,76)
Cirugía Obstétrica	4211 (4,89)	786 (2,53)	4997 (4,26)
Cirugía Oftalmológica	12238 (14,20)	2480 (7,98)	14718 (12,55)
Cirugía ORL	3933 (4,56)	640 (2,06)	4573 (3,90)
Cirugía Ortopédica-Traumatología	12069 (14,00)	8008 (25,75)	20077 (17,12)
Urología	11333 (13,15)	1080 (3,47)	12413 (10,58)
Cirugía Otros	1388 (1,61)	666 (2,14)	2054 (1,75)
Cirugía sin identificar servicio	0	9627 (30,96)	9627 (8,21)
TOTAL	86202	31096	117298
Intervenciones suspendidas total	4332	888	5220
Intervenciones Suspendidas Hospital	2380	507	2887
Intervenciones Suspendidas Ambulatorias	1952	377	2329
Intervenciones Suspendidas NC	0	4	4

Partos	PUBLICO	PRIVADO	ARAGON
Partos vía vaginal	8.816,00	1.592,00	10.408,00
Partos cesárea	2.135,00	771,00	2.906,00
Partos totales	10.951,00	2.363,00	13.314,00
Porcentaje de cesáreas	19,50	32,63	21,83

Urgencias	PUBLICO	PRIVADO	ARAGON
Urgencias atendidas	571.539,00	148.382,00	719.921,00
Urgencias ingresadas	74.797,00	7.047,00	81.844,00
Urgencias trasladadas	5.778,00	301,00	6.079,00
Porcentaje de urgencias ingresadas	13,09	4,75	11,37

Exitus	PUBLICO	PRIVADO	ARAGON
Exitus hospital	5.714,00	687,00	6.401,00
Exitus urgencias	414,00	3,00	417,00
Exitus totales	6.128,00	690,00	6.818,00
Indice mortalidad (%)	4,27	2,12	3,85
Necropsias	59,00	0,00	59,00
Indice de necropsias (%)	1,03	0,00	0,92

Hospital de día (nº tratamientos)	PUBLICO	PRIVADO	ARAGON
Oncohematológico	36.396,00	0,00	36.396,00
SIDA	100,00	0,00	100,00
Geriátrico	8.941,00	4.146,00	13.087,00
Psiquiátrico	6.364,00	0,00	6.364,00
Otros tratamientos médicos	6.688,00	62,00	6.750,00
Otros tratamientos quirúrgicos	7.488,00	60,00	7.548,00
N C	0,00	1.080,50	1.080,50
Total tratamientos	65.977,00	5.348,50	71.325,50
Número pacientes atendidos*	11.654,00	599,00	12.253,00
Promedio pacientes atendidos *	4.587,00	209,00	4.796,00
Pacientes Nuevos*	3.505,00	218,00	3.723,00
Altas*	3.480,00	175,00	3.655,00
* estimado			
Tratamientos Rehabilitación			
Sesiones de Fisioterapia	15.738,00	14.124,00	29.862,00
Sesiones de Terapia Ocupacional	9.545,00	3.917,00	13.462,00
Sesiones de Logopedia y Foniatria	39,00	0,00	39,00

Diálisis	PUBLICO	PRIVADO	ARAGON
DIALISIS - HEMODIALISIS HOSPITAL			
anual	99,00	27,00	126,00
Puestos Hemodialisis Infecciosa Promedio Anual	9,00	10,00	19,00
Puestos Hemodialisis Total Promedio Anual	108,00	37,00	145,00
Turnos por puesto promedio anual-NoInfec	27,93	4,00	31,93
Turnos por puesto promedio anual-Infec	15,00	4,00	19,00
Turnos por puesto promedio anual- total	42,93	8,00	50,93
Capacidad Hemodialisis-No Infecciosos	367,61	108,00	475,61
Capacidad Hemodialisis- Infecciosos	31,00	40,00	71,00
Capacidad Hemodialisis Total	398,61	148,00	546,61
Promedio	366,78	49,58	416,37
Pacientes Hemodialisis Infeccioso. Promedio	14,67	0,00	14,67
Pacientes Hemodialisis Total. Promedio	381,45	151,58	533,03
Sesiones-mes No Infecciosos	55.894,00	0,00	55.894,00
Sesiones-mes Infecciosos	2.252,00	0,00	2.252,00
Sesiones mes Total	58.146,00	21.968,00	80.114,00
DIALISIS DOMICILIARIA			
Dial Domic- Pacientes Hemodialisis	0,00	0,00	0,00
Dial Domic- Sesiones Hemodialisis	0,00	0,00	0,00
Dialisis Peritoneal Pacientes	8,50	0,00	8,50
Dialisis Peritoneal Sesiones	2.805,00	0,00	2.805,00
DialPer CAPD Pacientes	5,17	0,00	5,17
Dial Per CAPD Sesiones	1.766,00	0,00	1.766,00
Dial Per Ult camb aut Pacientes	0,00	0,00	0,00
Dial Per Ult camb aut Sesiones	0,00	0,00	0,00
Dial Per Cicladora Pacientes	0,42	0,00	0,42
Dial Per Cicladora Sesiones	109,00	0,00	109,00
Dial Per Cicladora bajo vol Pacientes	2,92	0,00	2,92
Dial Per Cicladora bajo vol Sesiones	930,00	0,00	930,00
Dialisis domic Total Pacientes	8,50	0,00	8,50
Dialisis domic Total Sesiones	2.805,00	0,00	2.805,00

Consultas externas	PUBLICO	PRIVADO	ARAGON
Primeras Total	763.260,00	40.726,00	803.986,00
Alta resolución (AR) Total	32.714,00	241,00	32.955,00
Sucesivas Total	1.594.202,00	86.209,00	1.680.411,00
Total Consultas externas	2.357.462,00	126.935,00	2.484.397,00
Obstétricas Primeras	16.028,00	0,00	16.028,00
Obstétricas AR	0,00	0,00	0,00
Obstétricas Sucesivas	76.758,00	0,00	76.758,00
Obstétricas Total	92.786,00	0,00	92.786,00
Pediátricas Primeras	15.294,00	32,00	15.326,00
Pediátricas AR	28,00	0,00	28,00
Pediátricas Sucesivas	45.991,00	59,00	46.050,00
Pediátricas Totales	61.285,00	91,00	61.376,00
Quirúrgicas Primeras	435.425,00	27.056,00	462.481,00
Quirúrgicas AR	8.443,00	38,00	8.481,00
Quirúrgicas Sucesivas	752.334,00	57.049,00	809.383,00
Quirúrgicas Totales	1.187.759,00	84.105,00	1.271.864,00
Médicas Primeras	296.513,00	13.638,00	310.151,00
Médicas AR	24.243,00	203,00	24.446,00
Médicas Sucesivas	719.119,00	29.101,00	748.220,00
Médicas Totales	1.015.632,00	42.739,00	1.058.371,00

Cuidados paliativos a domicilio	PUBLICO	PRIVADO	ARAGON
Ingresos	118,00	0,00	118,00
Altas	111,00	0,00	111,00
Estancias	1.212,00	0,00	1.212,00
Exitus en domicilio	67,00	0,00	67,00

Pruebas diagnósticas y terapéuticas	PUBLICO	PRIVADO	ARAGON
Laboratorio (pac)	2.367.352,00	302.335,00	2.669.687,00
Detecciones analíticas	29.900.895,00	10.770.393,00	40.671.288,00
Anatomía patológica (muestras)	187.845,00	760,00	188.605,00
Citologías Total	91.654,00	19,00	91.673,00
Citologías Ginecología	73.323,00	0,00	73.323,00
Biopsias	91.636,00	737,00	92.373,00
Punciones Totales	4.555,00	4,00	4.559,00
PAFF	3.387,00	1,00	3.388,00
Total Rx Convencional	844.623,00	172.801,00	1.017.424,00
Rx simple	796.215,00	68.090,00	864.305,00
Rx Digestivo	10.327,00	191,00	10.518,00
Rx genitourinario	7.657,00	64,00	7.721,00
Total Ecografías	165.581,00	14.560,00	180.141,00
EcoDoppler	5.935,00	341,00	6.276,00
Otras Ecografías	159.646,00	2.281,00	161.927,00
Total Mamografías	53.308,00	922,00	54.230,00
Mamografías Despistaje Cancer	36.105,00	0,00	36.105,00
Mamografías Otras	13.924,00	491,00	14.415,00
Total TAC	83.348,00	8.176,00	91.524,00
TAC convencional	3.656,00	33,00	3.689,00
TAC Helicoidal	79.533,00	626,00	80.159,00
RMN	20.372,00	14.952,00	35.324,00
Radiología intervencionista	7.189,00	38,00	7.227,00
Vascular diagnóstica	1.142,00	2,00	1.144,00
Vascular terapéutica	1.771,00	14,00	1.785,00
No vascular	4.276,00	0,00	4.276,00
Gammagrafías	15.920,00	1.256,00	17.176,00
Litotricias	855,00	1.407,00	2.262,00
Estudios electrofisiológicos	838,00	4,00	842,00
Hemodinámicas diagnósticas	1.586,00	108,00	1.694,00
Hemodinámicas terapéuticas	793,00	138,00	931,00
Endoscopias digestivas	35.421,00	435,00	35.856,00
Colonoscopia	16.220,00	272,00	16.492,00
Gastroscopia	18.086,00	111,00	18.197,00
CPRE	1.051,00	52,00	1.103,00
Broncoscopias	1.994,00	1,00	1.995,00
Ergometrías cardiacas	4.844,00	3.734,00	8.578,00
Ecocardiograma	32.881,00	1.318,00	34.199,00
Holter cardiaco	7.647,00	166,00	7.813,00
Estudio electroneurofisiológico	47.427,00	1.797,00	49.224,00
Estudio sueño	2.308,10	285,00	2.593,10
Desnitometrías oseas	11.203,00	0,00	11.203,00
Radioterapia (pacientes)	1.567,00	0,00	1.567,00
Radioterapia (sesiones)	43.567,00	0,00	43.567,00
Radioterapia (campos)	138.997,00	0,00	138.997,00
Rehabilitacion hospitalaria	828.420,00	93.230,00	921.650,00
Fisioterapia hospitalaria	739.073,00	46.293,00	785.366,00
Logoterapia hospitalaria	18.341,00	1.276,00	19.617,00
Terapia Ocupacional hospitalaria	67.314,00	2.614,00	69.928,00
No clasificado	3.692,00	43.047,00	46.739,00

Terapias respiratorias ambulatorias concertadas	PUBLICO	PRIVADO	ARAGON
Oxigenoterapia suma pacientes	34.045,75	0,00	34.045,75
Aerosolterapia suma pacientes	17.903,34	0,00	17.903,34
Otras Terapias respiratorias suma pac	54.048,64	0,00	54.048,64

Actividad concertada	PUBLICO	PRIVADO	ARAGON
Hospitalización: ingresos	3	94	97
Hospitalización: estancias	178	299	477
Hospitalización: ingresos UCI	1	0	1
Hospitalización: estancias UCI	1	0	1
Intervenciones quirúrgicas	1878	92	1970

Técnicas diagnósticas y terapias no quirúrgicas concertadas	PUBLICO	PRIVADO	ARAGON
Gammagrafía	1.273,00	0,00	1.273,00
Litotricias	54,00	0,00	54,00
Hemodinámica diagnóstica	1,00	3,00	4,00
Hemodinámica terapéutica	0,00	2,00	2,00
Endoscopias digestivo	6,00	10,00	16,00
Ergometrías cardiacas	0,00	11,00	11,00
Ecocardiograma	1.251,00	6,00	1.257,00
Estudios del sueño	437,00	0,00	437,00
Fisioterapia	2.619,00	0,00	2.619,00
Ecografía Serv Rx Total concertada	1.948,00	0,00	1.948,00
Mamografías	4.785,00	0,00	4.785,00
TAC	4.608,00	0,00	4.608,00
RNM	22.558,00	0,00	22.558,00
Radioterapia sesiones	11.496,00	0,00	11.496,00

Hospitales Públicos Aragón 2008

AREA 1. SECTOR HUESCA

HOSPITAL SAN JORGE (Huesca)

Indicadores de actividad

Dotación en funcionamiento	2004	2005	2006	2007	2008
Camas funcionantes	276,92	242,40	241,33	242,17	244,83
Especialidades médicas	119,17	101,80	101,08	101,08	102,17
Especialidades quirúrgicas (cir+trauma)	99,75	79,08	76,25	77,08	78,67
Pediatría	8,00	8,00	8,00	8,00	8,00
Neonotología	8,00	8,00	8,00	8,00	8,00
Obstetricia	11,00	14,50	17,00	17,00	17,00
No asignadas	0,00	0,00	0,00	0,00	0,00
Médico-quirúrgicos agudos	245,92	211,38	210,33	211,17	213,83
UCI	10,00	10,00	10,00	10,00	10,00
Psiquiatría	21,00	21,00	21,00	21,00	21,00
Geriatría/sociosan-Media Estancia	0,00	0,00	0,00	0,00	0,00
Larga estancia	0,00	0,00	0,00	0,00	0,00

Hospitalización	2004	2005	2006	2007	2008
Altas	11.184	11.153	11.386	11.381	11.708
Ingresos totales	11.173	11.167	11.358	11.395	11.743
Ingresos programados	3.600	3.542	3.709	3.521	3.625
Ingresos urgentes	7.573	7.625	7.649	7.874	8.118
Traslados internos	893	853	868	889	924
Estancias	74.025	76.658	78.939	80.974	81.896
Estancia media	6,63	6,86	6,95	7,11	6,97
E. media médicas			8,38	8,78	8,65
E. media quirúrgicas			6,36	6,49	6,23
E. media pediatría			2,38	2,15	2,04
E. media neonatología			4,14	4,02	4,02
E. media obstetricia			3,49	3,20	3,29
E. media UCI			4,80	5,60	5,71
E. media psiquiatría			11,80	11,43	12,09
Indice de ocupacion (%)	73,04	86,64	89,62	91,61	91,64
Indice de rotación	40,35	46,07	47,06	47,05	47,96
Presión de urgencias	67,78	68,28	67,34	69,10	69,13

Actividad quirúrgica	2004	2005	2006	2007	2008
Quirófanos funcionantes	6,35	7,00	7,00	6,92	7,92
Quirofanos programados	5,35	6,00	6,00	5,92	6,92
Quirófanos urgentes	1,00	1,00	1,00	1,00	1,00
Cirugía programada	4.957	4.414	5.097	5.122	5.448
Cirugía urgente	900	895	891	953	1.027
Cirugía hospital	3.920	3.873	4.036	3.961	4.083
Cirugía ambulatoria	1.577	1.436	1.952	2.114	2.392
Cirugía total	5.497	5.309	5.988	6.075	6.475
% Cirugía ambulatoria	28,69	27,05	32,60	34,80	36,94

Tipo de cirugía (casos y %)	2004	2005	2006	2007	2008
Angiología y Cirugía vascular			148 (2,5)	112 (1,8)	143 (2,21)
Cirugía cardíaca			32 (0,5)	0,00	0,00
Cirugía general y digestivo			1426 (23,8)	1397 (23)	1508 (23,29)
Dermatología			332 (5,5)	444 (7,3)	543 (8,39)
Cirugía ginecológica			673 (11,2)	642 (10,6)	690 (10,66)
Cirugía Oftalmológica			677 (11,3)	684 (11,3)	830 (12,82)
Cirugía ORL			445 (7,4)	458 (7,5)	474 (7,32)
Cirugía Ortopédica-Traumatología			1294 (21,6)	1436 (23,6)	1336 (20,63)
Urología			864 (14,4)	787 (13)	834 (12,89)
Cirugía Otros			97 (1,6)	115 (1,9)	117 (1,81)
Intervenciones Suspendidas Total			267 (4,98%)	248 (4,62%)	290 (4,48)
Intervenciones suspendidas hospital			180	152	141
Intervenciones suspendidas ambulatorias			87	96	149

Partos	2004	2005	2006	2007	2008
Partos vía vaginal	463	437	519	492	574
Partos cesárea	154	156	188	178	222
Partos totales	617	593	707	670	796
Porcentaje de cesáreas	24,96	26,31	26,59	26,57	27,89

Urgencias	2004	2005	2006	2007	2008
Urgencias atendidas	33.221	33.392	34.838	37.037	36.221
Urgencias ingresadas	7.057	7.085	6.989	6.765	6.848
Urgencias trasladadas	413	470	556	640	651
Porcentaje de urgencias ingresadas	21,24	21,22	20,06	18,27	18,91

Exitus	2004	2005	2006	2007	2008
Exitus hospital	355	369	355	387	409
Exitus urgencias	34	38	38	48	44
Exitus totales	389	407	393	435	453
Indice mortalidad (%)	3,18	3,30	3,13	3,40	3,48
Necropsias	2,00	4,00	0	2	2
Indice de necropsias (%)	0,56	1,08	0	0	0,49

Transplantes y extracciones	2004	2005	2006	2007	2008
Extracción renal	2	2	0	0	0
Extracción de córnea	2	0	0	0	0
Extracción de hígado	1	2	0	0	0
Extracción de corazón	1	0	0	0	0
Extracción de pulmón	2	0	0	0	0
Extracción multiorgánica + multitejido					1
Total extracciones	8	4	0	0	1
Total transplantes	0	0	0	0	0

Hospital de día (nº tratamientos)	2004	2005	2006	2007	2008
Oncohematológico	2.038	2.295	2.423	2.839	2.125
SIDA	0	0	0	0	0
Geriátrico	0	0	0	0	0
Psiquiátrico	0	0	0	0	0
Otros tratamientos médicos	1.257	1.101	1.222	1.426	2.652
Otros tratamientos quirúrgicos	152	153	275	322	441
Total tratamientos	3.447	3.549	3.920	4.587	5.218

Diálisis	2004	2005	2006	2007	2008
Capacidad	49	49	49	49	49
Hemodiálisis hospitalaria (pacientes)	45,92	45,92	43,75	43,17	45,00
Sesiones hospitalaria hemodiálisis	6.877	6.966	6.515	6.785	6.826
Hemodiálisis domiciliaria	0	0	0	0	0
Diálisis peritoneal	1,75	2,00	1,83	1,92	5,58
Diálisis domiciliaria (CAPD)	1,75	1,50	0,67	1,92	5,17
Dialisis domiciliaria (cicladora)	0,00	0,50	1,17	0,00	0,00
Total pacientes diálisis domiciliaria	1,75	0,20	1,83	1,92	5,58
Dialisis Domiciliaria-Total Sesiones	602	709	554	622	1.875

Cuidados paliativos	2004	2005	2006	2007	2008
Ingresos	110	97	0	0	0
Altas	102	92	0	0	0
Estancias	7.079	9.223	0	0	0
Exitus	80	62	0	0	0
Estancia media	6.435,00	95,08	0,00	0,00	0

Consultas Externas	2004	2005	2006	2007	2008
Total consultas externas	169.006	168.866	171.278	175.650	171.058
Primeras	49.746	49.240	49.614	50.715	50.088
Consultas Externas Alta resolución			2.787	3.490	3.916
Sucesivas	119.260	119.626	121.664	124.935	120.970
% Consultas 1ª solicitadas A.P.		60,22	61,27	63,44	63,92
Relación Sucesivas/Primeras	2,40	2,43	2,45	2,46	2,42

Pruebas diagnósticas-terapéuticas	2004	2005	2006	2007	2008
Laboratorio (pac)	188.264	187.708	194.114	194.582	197.826
Detecciones analíticas	5.700.831	5.903.137	6.199.406	4.072.604	4.266.507
Anatomía patológica (pacientes)	13.753	13.632	14.921	16.275	15.495
Anatomía patológica (muestras)	16.756	15.662	17.709	19.400	18.982
Citologías Total			7.058	7.863	7.816
Citologías Ginecología			5.596	5.930	5.651
Biopsias			10.374	11.213	10.819
Punciones Totales			277	324	347
PAFF				225	169
Radiología convencional	78.434	78.464	84.280	85.951	83.948
Ecografías	9.483	9.567	10.582	11.144	10.556
Rx EcoDoppler			1.411	1.422	1.289
Rx Otras Ecografías			9.171	9.722	9.267
Mamografías	2.264	2.278	2.351	2.664	2.411
Mamografías Despistaje Cancer			1.009	1.461	1.311
Mamografías Otras			1.342	1.203	1.100
TAC	5.447	5.538	5.770	6.277	5.451
Radiología intervencionista	552	446	1.030	1.166	982
Vascular diagnóstica	0	0	0	0	0
Vascular terapéutica	0	0	0	0	0
No vascular	552	446	1.030	1.166	982
Endoscopias digestivas	2.041	3.276	3.295	3.590	3.837
Colonoscopia			1.441	1.469	1.644
Gastroscopia			1.577	1.845	1.943
CPRE			277	276	250
Broncoscopias	115	117	102	39	142
Ergometrías cardíacas	554	586	575	585	546
Holter Cardíaco			419	590	462
Ecocardiograma	1.507	1.932	1.843	2.609	2.425
Estudio neurofisiológico	2.547	2.163	2.155	2.857	2.880
Estudio sueño	0	0	0	0	0
Rehabilitacion hospitalaria					59.714
Fisioterapia hospitalaria					58.164
Terapia ocupacional					1550

Terapias respiratorias ambulatorias concertadas	2004	2005	2006	2007	2008
Oxigenoterapia suma pacientes	3.584	3.991	4.287	4.228	4.474
Aerosolterapia suma pacientes	586	741	850	937	1.278
Otras terapias respiratorias suma pac	1.838	2.091	2.505	3.270	3.799

Actividad hospitalaria concertada	2004	2005	2006	2007	2008
Intervenciones quirúrgicas hospitalizadas	175	217	136	191	352
Intervenciones quirúrgicas ambulatorias	22	0	0	22	8

Técnicas diagnósticas-Terapias no quirúrgicas concertadas	2004	2005	2006	2007	2008
RNM	2.223	2.428	3.351	3.685	4.391
Gammagrafía	566	573	739	819	825
Estudios Neurofisiológicos			461	0	0
TAC					549
RNM					4.391

AREA 1. SECTOR BARBASTRO

HOSPITAL DE BARBASTRO (Huesca)

Indicadores de actividad

Dotación en funcionamiento	2004	2005	2006	2007	2008
Camas funcionantes	149,25	151,60	146,92	139,42	146,00
Especialidades médicas	47,67	48,70	47,58	46,50	46,10
Especialidades quirúrgicas (cir+trauma)	73,83	75,10	73,50	71,42	73,90
Pediatría	16,00	15,90	14,42	12,33	14,00
Neonotología	0,00	0,00	0,00	0,00	0,00
Obstetricia	11,75	11,90	11,42	9,17	12,00
Médico-quirúrgicos agudos	149,25	151,60	146,92	139,42	146,00
UCI	0	0	0	0	0
Psiquiatría	0	0	0	0	0
Geriatría/sociosan-Media Estancia	0	0	0	0	0
Larga estancia	0	0	0	0	0

Hospitalización	2004	2005	2006	2007	2008
Altas	6.961	6.893	6.586	6.607	6.283
Ingresos totales	6.946	6.896	6.580	6.621	6.296
Ingresos programados	2.179	1.927	1.541	1.566	1.377
Ingresos urgentes	4.767	4.969	5.039	5.055	4.919
Traslados internos	118	110	225	253	171
Estancias	43.206	44.842	43.366	41.782	40.863
Estancia media	6,22	6,50	6,59	6,31	6,49
E media médicas			8,90	8,27	8,69
E. media quirúrgicas			6,53	6,57	6,86
E. media pediatría			2,28	2,21	2,60
E media obstetricia			3,36	3,00	3,02
Indice de ocupacion (%)	79,09	81,05	80,87	82,11	76,68
Indice de rotación	46,54	45,49	44,79	47,49	43,12
Presión de urgencias	68,63	72,06	76,58	76,35	78,13

Actividad quirúrgica	2004	2005	2006	2007	2008
Quirófanos funcionantes	4,25	3,50	2,92	3,17	4,17
Quirofranos programados	2,75	2,50	1,92	2,17	3,17
Quirófanos urgentes	1,50	1,00	1,00	1,00	1,00
Cirugía programada	4.058	3.940	3.526	3.417	3.396
Cirugía urgente	764	759	619	660	759
Cirugía hospital	2.962	2.616	2.110	2.159	2.052
Cirugía ambulatoria	1.860	2.083	2.035	1.918	2.103
Cirugía total	4.822	4.699	4.145	4.077	4.155
% Cirugía ambulatoria	38,57	44,33	49,10	47,04	50,61

Tipo de cirugía (casos y %)	2004	2005	2006	2007	2008
Cirugía general y digestivo			968 (23,4)	960 (23,55)	1158 (27,87)
Dermatología			722 (17,4)	561 (13,76)	556 (13,38)
Cirugía ginecológica			502 (12,1)	608 (14,91)	639 (15,38)
Cirugía Oftalmológica			659 (15,9)	663 (16,26)	495 (11,92)
Cirugía ORL			376 (9,1)	313 (7,68)	300 (7,22)
Cirugía Ortopédica-Traumatología			489 (11,8)	427 (10,47)	302 (7,27)
Urología			389 (9,4)	528 (12,95)	555 (13,36)
Cirugía Otros			40 (1,0)	17 (0,42)	150 (0,36)
Intervenciones Suspendidas Total			260 (6,87%)	287 (7,75%)	156 (3,75)
Intervenciones suspendidas hospital			166	197	80
Intervenciones suspendidas ambulatorias			94	90	76

Partos	2004	2005	2006	2007	2008
Partos vía vaginal	471	455	440	488	498
Partos cesárea	114	110	107	117	130
Partos totales	585	565	547	605	628
Porcentaje de cesáreas	19,49	19,47	19,56	19,34	20,70

Urgencias	2004	2005	2006	2007	2008
Urgencias atendidas	31.765	31.494	31.053	31.810	31.976
Urgencias ingresadas	4.347	4.624	4.641	4.727	4.503
Urgencias trasladadas	445	393	421	507	386
Porcentaje de urgencias ingresadas	13,68	14,68	14,95	14,86	14,08

Exitus	2004	2005	2006	2007	2008
Exitus hospital	290	298	303	276	249
Exitus urgencias	26	38	20	27	24
Exitus totales	316	336	323	303	273
Indice mortalidad (%)	4,18	4,32	4,60	4,58	3,95
Necropsias	9	9	10	10	1
Indice de necropsias (%)	2,85	2,68	3,10	3,62	0,40

Hospital de día (nº tratamientos)	2004	2005	2006	2007	2008
Oncohematológico	3.245	3.163	3.352	3.015	2.394
Total tratamientos	3.245	3.163	3.352	3.015	2.394

Diálisis	2004	2005	2006	2007	2008
Capacidad	40,00	40,00	36,00	57,67	60,00
Hemodiálisis hospitalaria (pacientes)	84,58	35,00	35,08	50,17	56,75
Sesiones hospitalaria hemodiálisis	5.204,00	5.148,00	5.167,00	6.908,00	8.318,00
Hemodiálisis domiciliaria	0,00	0,00	0,00	0,00	0,00
Diálisis peritoneal	0,00	0,00	0,00	0,00	0,00
Diálisis domiciliaria (CAPD)	0,00	0,00	0,00	0,00	0,00
Total pacientes diálisis domiciliaria	0,00	0,00	0,00	0,00	0,00

Consultas Externas	2004	2005	2006	2007	2008
Total consultas externas	136.306	135.247	135.722	147.295	143.132
Primeras	38.435	38.689	39.260	42.190	38.390
Consultas Externas Alta resolución			2.304	2.823	2.118
Sucesivas	97.961	96.558	96.462	105.105	104.742
% Consultas 1ª solicitadas A.P.		88,76	83,30	77,51	75,86
Relación Sucesivas/Primeras	2,55	2,50	2,46	2,49	2,73

Pruebas diagnósticas y terapéuticas	2004	2005	2006	2007	2008
Laboratorio	105.501	116.018	124.771	131.669	130.583
Detecciones analíticas	1.291.263	1.345.024	1.364.503	1.435.087	1.486.339
Anatomía patológica (muestras)	12.326	12.426	10.420	10.443	11.214
Citologías Total			4.504	4.345	4.345
Citologías Ginecología			4.504	4.345	4.345
Biopsias			5.504	5.734	6.381
Punciones Totales			412	364	488
PAAF				76	133
Radiología convencional	56.409	55.700	54.098	56.438	55.270
Ecografías	6.629	6.072	6.128	6.669	6.758
Rx EcoDoppler			381	456	396
Rx Otras Ecografías			5.747	6.213	6.362
Mamografías	3.478	3.611	3.529	3.273	3.426
Mamografías Despistaje Cancer			2.567	2.166	2.315
Mamografías Otras			962	1.107	1.111
TAC	5.050	5.447	4.721	4.569	5.234
RMN	0	0	0	0	0
Radiología intervencionista	190	193	207	273	301
Vascular diagnóstica	0	0	0	0	0
Vascular terapéutica	0	0	0	0	0
No vascular	190	193	207	273	301
Endoscopias digestivas	1.891	1.881	2.475	1.967	2.130
Colonoscopia			1.474	1.125	1.139
Gastroscopia			1.001	842	991
Broncoscopias	88	74	80	66	91
Ergometrías cardiacas	0	0	0	0	0
Ecocardiograma	907	1.188	1.130	1.163	1.435
Holter Cardiaco			322	339	399
Rehabilitacion hospitalaria			61.681	86.456	104.479
Fisioterapia hospitalaria			59.952	84.801	102.798
Logoterapia hospitalaria			1.729	1.655	1.681

Terapias respiratorias ambulatorias concertadas	2004	2005	2006	2007	2008
Oxigenoterapia suma pacientes	2.203	2.283	2.225	2.740	3.552
Aerosolterapia suma pacientes	2.283	2.951	3.688	4.181	4.677
Otras Terapias respiratorias suma pacientes	1.742	2.029	2.432	3.326	4.028

Actividad concertada	2004	2005	2006	2007	2008
Hemodial hospital: pacientes	13,92	22,33	25,83	22,08	56,75
Hemodial hospital: sesiones	2.035	3.296	3.863	3.197	8.318
Dialisis domiciliaria: pacientes	3,50	2,50	3,58	3,67	0,00
Dialisis domiciliaria: sesiones	250	829	814	1.040	0

Técnicas diagnósticas y terapias no quirúrgicas concertadas	2004	2005	2006	2007	2008
Mamografías	0	0	0	0	0
RNM	1.545	1.437	2.843	2.815	3.221
Gammagrafía	0	0	0	0	0
Litotricas	0	0	0	0	0
TAC				241	902

AREA 1. SECTOR HUESCA

Hospital Sagrado Corazón de Jesús (Huesca)

Indicadores de actividad

Dotación en funcionamiento	2004	2005	2006	2007	2008
Camas funcionantes	70,00	70,00	70,00	70,00	70,00
Especialidades médicas	0,00	0,00	0,00	0,00	0,00
Especialidades quirúrgicas	0,00	0,00	0,00	0,00	0,00
Traumatología	0,00	0,00	0,00	0,00	0,00
Especialidades quirúrgicas (cir+trauma)	0,00	0,00	0,00	0,00	0,00
Pediatría	0,00	0,00	0,00	0,00	0,00
Neonotología	0,00	0,00	0,00	0,00	0,00
Obstetricia	0,00	0,00	0,00	0,00	0,00
No asignadas	0,00	0,00	0,00	0,00	0,00
Médico-quirúrgicos agudos	0,00	0,00	0,00	0,00	0,00
UCI	0,00	0,00	0,00	0,00	0,00
Psiquiatría	0,00	0,00	0,00	0,00	0,00
Geriatría/sociosan-Media Estancia	70,00	70,00	70,00	70,00	70,00
Larga estancia	0,00	0,00	0,00	0,00	0,00
Convalecencia y geriatría		24,00	24,00	25,50	38,25
Convalecencia y rehabilitación		42,00	42,00	40,50	28,50
Cuidados paliativos		4,00	4,00	4,00	3,25
LE-Sociosanitario sin asignar		0,00	0,00	0,00	0,00

Hospitalización	2004	2005	2006	2007	2008
Altas	761	822	908	888	882
Ingresos totales	775	832	896	893	897
Ingresos programados	775	520	525	469	423
Ing. programados convalecencia y geriatría			101	120	149
Ing. programados convalecencia y rehabilitación			415	348	267
Ing. programados cuidados paliativos			9	1	7
Ingresos urgentes	0	312	371	424	474
Ing. urgentes convalecencia y geriatría			371	424	474
Ing. urgentes convalecencia y rehabilitación			0	0	0
Ing. urgentes cuidados paliativos			0	0	0
Traslados internos		67	115	94	151
Estancias	19.842	20.911	21.337	21.865	22.328
Estancia media	25,60	25,13	23,81	24,48	24,89
EMedia convalecencia-geriatria				19,75	20,89
EMedia convalecencia-rehabilitación			30,21	31,87	34,17
EMedia cuidados paliativos			23,11	24,00	27,14
Indice de ocupacion (%)	77,45	81,84	83,51	85,58	87,39
Indice de rotación	11,07	11,89	12,80	12,76	12,81
Presión de urgencias	0,00	37,50	41,41	47,48	52,84

Exitus	2004	2005	2006	2007	2008
Exitus hospital	156	145	167	151	173
Exitus urgencias	0	0	0	0	0
Exitus totales	156	145	167	151	173
Indice mortalidad (%)	20,13	17,43	18,64	16,91	19,29
Necropsias	0	0	0	0	0
Indice de necropsias (%)	0,00	0,00	0,00	0,00	0

Hospital de Día	2004	2005	2006	2007	2008
Geriátrico	2.258	2.279	2.376	2.233	2.607
Psiquiátrico	0	0	0	0	0
Total Tratamientos	2.258	2.279	2.376	2.233	2.607
HD_Cronicos y geriatría_Pacientes atendidos			191	145	148
HD_Cronicos y geriatría Pacientes nuevos			160	124	139
HD_Crónicos y geriatría Número de Altas			161	108	122

Tratamientos de rehabilitación	2004	2005	2006	2007	2008
Sesiones Fisioterapia			69	14	0
Sesiones Terapia Ocupacional			2.376	2.233	2.607
Sesiones Logopedia y/o Foniatria			103	1	39

Pruebas diagnósticas y terapéuticas	2004	2005	2006	2007	2008
Radiología convencional	1.475	1.646	2.152	3.328	3.345
Ecografías	1.234	1.250	1.147	1.155	1.415
Rx Ecodoppler			34	30	85
Rx Otras Ecografías			1.113	1.125	1.330
Mamografías	8.114	8.033	8.417	7.578	8.974
Mamografías Despistaje Cancer			7.555	6.786	8.325
Mamografías Otras			862	792	649
T.A.C.	449	474	473	319	525

Consultas Externas	2004	2005	2006	2007	2008
Total consultas externas	5.091	5.620	5.937	6.213	7.141
Primeras	1.179	1.256	1.423	1.310	1.613
Sucesivas	3.912	4.364	4.514	4.903	5.528
% Cons 1ª solicitadas de AP		51,43	52,71	59,47	55,30
Relacion Sucesivas/Primeras	3,32	3,47	3,17	3,74	3,43

Actividad concertada	2004	2005	2006	2007	2008
Intervenciones quirúrgicas ambulatorias	15,00	0	0	0	0
Consultas Externas	29,00	0	1	0	1

Técnicas diagnósticas y terapéuticas	2004	2005	2006	2007	2008
Ecografías	0,00	0	0	0	0
T.A.C.	0,00	0	0	0	0
R.N.M.	19	5	19	7	10
Gammagrafía	3	0	1	1	2

AREA 1. SECTOR BARBASTRO. Sociosanitario

HOSPITAL DE FRAGA (Barbastro)

Indicadores de actividad

Dotación en funcionamiento	2004	2005	2006	2007	2008
Camas funcionantes	10,00	10,00	10,00	10,00	13,10
Médico-quirúrgicos agudos	0,00	0,00	0,00	0,00	0,00
UCI	0,00	0,00	0,00	0,00	0,00
Psiquiatría	0,00	0,00	0,00	0,00	0,00
Geriatría/sociosan-Media Estancia	10,00	10,00	10,00	10,00	13,10
Larga estancia	0,00	0,00	0,00	0,00	0,00
Convalecencia y geriatría		0,00	10,00	10,00	13,10
Convalecencia y rehabilitación		0,00	0,00	0,00	0,00
Cuidados paliativos		0,00	0,00	0,00	0,00
LE-Sociosanitarios sin asignar		10,00	0,00	0,00	0,00

Hospitalización	2004	2005	2006	2007	2008
Altas	44	47	58	56	76
Ingresos totales	42	50	56	57	80
Ingresos programados	42	50	56	57	80
Ingresos urgentes	0	0	0	0	0
Traslados internos	0	0	0	0	0
Estancias	3.231	3.249	3.239	3.120	4.116
Estancia media	76,93	64,98	57,84	54,74	51,45
EMedia geriatría_cuidados crónicos			57,84	54,74	51,45
EMedia convalecencia-geriatría			40,14	nd	nd
EMedia ger-cuid crónicos sin asignar			60,37	nd	nd
Indice de ocupacion (%)	88,28	89,01	88,74	85,48	86,19
Indice de rotación	4,20	5,00	5,60	5,70	6,11
Presión de urgencias	0,00	0,00	0,00	0,00	0,00

Exitus	2004	2005	2006	2007	2008
Exitus hospital	11	13	18	20	33
Exitus urgencias	0	0	0	0	0
Exitus totales	11	13	18	20	33
Indice mortalidad (%)	26,19	26,00	32,14	35,09	41,25
Necropsias	0	0	0	0	0
Indice de necropsias (%)	0,00	0,00	0	0	0

AREA 4. SECTOR TERUEL

HOSPITAL Obispo Polanco. Teruel.

Indicadores de actividad

Dotación en funcionamiento	2004	2005	2006	2007	2008
Camas funcionantes	204,00	210,80	209,83	211,25	210,00
Especialidades médicas	61,00	62,20	68,92	75,25	75,80
Especialidades quirúrgicas (cir+trauma)	94,00	93,59	88,67	84,00	82,30
Pediatría	21,00	21,00	21,00	21,00	21,00
Neonotología	0,00	0,00	0,00	0,00	0,00
Obstetricia	16,00	16,00	13,25	13,00	13,00
No asignadas	0,00	0,00	0,00	0,00	0,00
Médico-quirúrgicos agudos	192,00	192,79	191,84	193,25	192,10
UCI	6,00	6,00	6,00	6,00	6,00
Psiquiatría	6,00	12,00	12,00	12,00	12
Geriatría/sociosan-Media Estancia	0,00	0,00	0,00	0,00	0,00
Larga estancia	0,00	0,00	0,00	0,00	0,00

Hospitalización	2004	2005	2006	2007	2008
Altas	8.251	8.694	8.442	8.392	8.590
Ingresos totales	8.300	8.680	8.420	8.438	8.608
Ingresos programados	2.994	2.834	2.704	2.544	2.520
Ingresos urgentes	53.606	5.846	5.716	5.894	6.088
Traslados internos	606	646	611	579	600
Estancias	53.249	59.391	57.682	60.022	60.065
Estancia media	6,42	6,84	6,85	7,11	6,98
E. media médicas			8,93	9,61	9,88
E. media quirúrgicas			6,22	6,14	5,78
E. media pediatría			3,33	3,51	3,14
E. media obstetricia			3,13	3,31	3,19
E. media UCI			4,54	5,20	4,72
E. media psiquiatria			17,83	18,08	16,42
Indice de ocupacion (%)	71,32	77,18	75,31	77,84	78,36
Indice de rotación	40,69	41,17	40,13	39,94	40,99
Presión de urgencias	63,93	67,35	67,88	69,85	70,72

Actividad quirúrgica	2004	2005	2006	2007	2008
Quirófanos funcionantes	3,41	3,50	4,71	5,16	4,77
Quirofanos programados	3,41	3,50	4,71	5,16	4,77
Quirófanos urgentes	0,00	0,00	0,00	0,00	0,00
Cirugía programada	3.614	3.634	3.664	3.891	3.830
Cirugía urgente	1.082	1.135	1.058	982	1.053
Cirugía hospital	3.224	3.175	3.172	3.214	3.546
Cirugía ambulatoria	1.472	1.594	1.550	1.659	1.337
Cirugía total	4.696	4.769	4.722	4.873	4.883
% Cirugía ambulatoria	31,35	33,42	32,83	34,04	27,38

Tipo de Cirugía (casos y %)	2004	2005	2006	2007	2008
Cirugía general y digestivo			1,406 (29,8)	1386 (28,44)	1324 (27,11)
Dermatología			229 (4,8)	259 (5,32)	204 (4,17)
Cirugía ginecológica			576 (12,2)	576 (11,82)	604 (12,37)
Cirugía Oftalmológica			233 (4,9)	284 (5,83)	399 (8,17)
Cirugía ORL			245 (5,2)	248 (5,09)	260 (5,32)
Cirugía Ortopédica-Traumatología			1330 (28,2)	1438 (29,51)	1412 (28,92)
Urología			703 (14,9)	682 (14,00)	680 (13,93)
Intervenciones Suspendidas Total			250 (6,39%)	257 (6,2)	240 (6,26)
Intervenciones suspendidas hospital			163	134	129
Intervenciones suspendidas ambulatorias			87	123	111

Partos	2004	2005	2006	2007	2008
Partos vía vaginal	472	403	477	500	467
Partos cesárea	156	186	151	153	199
Partos totales	628	589	628	653	666
Porcentaje de cesáreas	24,84	31,58	24,04	23,43	29,88

Urgencias	2004	2005	2006	2007	2008
Urgencias atendidas	29.523	31.160	30.538	30.671	30.703
Urgencias ingresadas	4.387	5.185	4.816	4.924	5.081
Urgencias trasladadas	283	239	137	207	155
Porcentaje de urgencias ingresadas	14,86	16,64	15,77	16,05	16,55

Exitus	2004	2005	2006	2007	2008
Exitus hospital	307	327	303	348	318
Exitus urgencias	24	19	20	12	11
Exitus totales	331	346	323	360	329
Indice mortalidad (%)	3,70	3,77	3,60	4,12	3,69
Necropsias	4	4	0	1	0
Indice de necropsias (%)	1,30	1,22	0,00	0,29	0,00

Transplantes y extracciones	2004	2005	2006	2007	2008
Extracción renal	2	6	0	0	2
Extracción de córnea	2	2	0	0	2
Extracción de hígado	1	3	0	0	1
Extracción de corazón	0	1	0	0	1
Extracción páncreas					1
Total extracciones	5	12	0	0	7
Donantes					1

Hospital de día (nº tratamientos)	2004	2005	2006	2007	2008
Oncohematológico	1.858	1.748	1.902	2.452	2.672
SIDA	53	47	38	64	28
Otros tratamientos médicos	266	224	362	403	405
Total tratamientos	2.177	2.019	2.378	2.919	3.105

Diálisis	2004	2005	2006	2007	2008
Capacidad anual	60	60	60	60	60
Hemodiálisis hospitalaria (pacientes)	36,50	39,08	38,84	40,33	41,42
Sesiones hospitalaria hemodiálisis	4.786	6.127	5.806	6.029	6.552
Hemodiálisis domiciliaria	0,00	0,00	0,00	0,00	0,00
Diálisis peritoneal	0,08	1,21	3,92	3,67	2,92
Diálisis domiciliaria (CAPD)	0,00	0,00	0,00	1,79	0,00
Dialisis domiciliaria (cicladora)	0,08	1,21	3,92	0,00	2,92
Total pacientes diálisis domiciliaria	0,08	1,21	3,92	3,67	2,92
Dialisis Domiciliaria-Total Sesiones	19	442	1.322	1.141	930

Consultas Externas	2004	2005	2006	2007	2008
Total consultas externas	120.485	118.134	115.793	114.385	116.909
Primeras	31.355	30.946	30.665	29.949	31.268
Consultas Externas Alta resolución			220	169	162
Sucesivas	89.130	87.188	85.128	84.436	85.641
% Consultas 1ª solicitadas A.P.		83,41	85,58	86,78	89,53
Relacion Sucesivas/Primeras	2,84	2,82	2,78	2,82	2,74

Pruebas diagnósticas y terapéuticas	2004	2005	2006	2007	2008
Laboratorio	134.680	138.509	140.513	144.838	146.407
Detecciones analíticas	1.728.234	1.787.324	1.833.719	1.844.805	1.963.680
Anatomía patológica (pacientes)	11.968	11.034	12.732	11.970	12.253
Anatomía patológica (muestras)	11.989	11.028	12.731	11.964	12.080
Citologías Total			7.256	6.170	6.357
Citologías Ginecología			5.220	4.048	4.413
Biopsias			4.974	5.190	5.098
Punciones Totales			501	604	625
Radiología convencional	60.839	61.007	58.088	58.185	58.612
Ecografías	7.312	7.692	7.536	8.285	8.221
Rx EcoDoppler			596	751	711
Rx Otras Ecografías			6.940	7.534	7.510
Mamografías	2.561	2.458	1.905	2.989	2.427
Mamografías Despistaje Cancer			1.665	2.611	1.985
Mamografías Otras			240	378	442
TAC	4.951	5.330	5.593	6.104	6.809
RNM	0	0	1.305	3.160	3.249
Radiología interencionista	131	121	90	104	155
Vascular diagnóstica	0	0	0	0	0
Vascular terapéutica	0	0	0	0	0
No vascular	131	121	90	104	155
Endoscopias digestivas	1.772	1.900	1.918	1.993	2.034
Colonoscopia			1.016	1.124	1.134
Gastroscopia			902	869	893
Broncoscopias	93	104	107	91	89
Ergometrías cardiacas	230	178	192	166	139
Ecocardiograma	1.904	1.949	2.015	2.025	2.074
Holter Cardíaco			444	513	487
Estudio neurofisiológico	259	298	300	280	316
Estudio sueño	150	154	196	259	268
Rehabilitacion hospitalaria			31.562	30.555	28.761
Fisioterapia hospitalaria			31.562	30.555	28.761

Terapias respiratorias ambulatorias concertadas	2004	2005	2006	2007	2008
Oxigenoterapia suma pacientes	4.580	5.357	4.693	4.574	4.574
Aersolterapia suma pacientes	1.515	1.985	2.182	2.758	3.485
Otras Terapias respiratorias suma pacientes	1.576	1.915	2.510	3.025	3.412

Actividad concertada	2004	2005	2006	2007	2008
Intervenciones quirúrgicas hospitalizadas	114	49	34	41	34
Intervenciones quirúrgicas ambulatorias	0	76	39	86	89

Técnicas diagnósticas y terapias quirúrgicas no concertadas	2004	2005	2006	2007	2008
RNM	2.351	2.342	1.744	26	69
Litotricias	0	0	0	0	0
Estudios Neurofisiológicos			826	931	856

AREA 4. SECTOR ALCAÑIZ

HOSPITAL DE ALCAÑIZ (Teruel)

Indicadores de actividad

Dotación en funcionamiento	2004	2005	2006	2007	2008
Camas funcionantes	120,00	122,50	122,42	120,00	120,00
Especialidades médicas	44,00	46,00	45,58	45,08	44,25
Especialidades quirúrgicas (cir+trauma)	57,00	57,50	59,33	56,08	56,90
Pediatría	10,00	10,00	9,33	9,83	9,80
Neonotología	0,00	0,00	0,00	0,00	0,00
Obstetricia	9,00	9,00	8,17	9,00	9,00
No asignadas	0,00	0,00	0,00	0,00	0,00
Médico-quirúrgicos agudos	125,00	122,50	122,42	120,00	120,00
UCI	0,00	0,00	0,00	0,00	0,00
Psiquiatría	0,00	0,00	0,00	0,00	0,00
Geriatría/sociosan-Media Estancia	0,00	0,00	0,00	0,00	0,00
Larga estancia	0,00	0,00	0,00	0,00	0,00

Hospitalización	2004	2005	2006	2007	2008
Altas	5.616	5.926	5.942	6.074	6.084
Ingresos totales	5.625	5.920	5.939	6.083	6.042
Ingresos programados	1.379	1.503	1.409	1.372	1.355
Ingresos urgentes	4.246	4.417	4.530	4.711	4.687
Traslados internos	130	194	203	224	240
Estancias	33.507	34.807	34.972	35.980	37.051
Estancia media	5,96	5,88	5,88	5,91	6,13
E. Media médicas			8,78	8,96	9,16
EMedia quirúrgicas			4,79	4,77	5,14
E. media pediatría			2,75	2,67	2,70
E. media obstetricia			2,98	2,73	2,80
Indice de ocupacion (%)	76,50	77,85	78,27	82,15	84,59
Indice de rotación	47,01	48,33	48,51	50,69	50,35
Presión de urgencias	75,48	74,61	76,27	77,45	77,57

Actividad quirúrgica	2004	2005	2006	2007	2008
Quirófanos funcionantes	3,00	3,00	3,00	3,00	2,75
Quirofranos programados	2,67	2,75	2,75	2,75	2,67
Quirófanos urgentes	0,33	0,25	0,25	0,25	0,08
Cirugía programada	2.430	2.892	2.915	3.120	2.835
Cirugía urgente	482	593	631	502	534
Cirugía hospital	2.033	2.286	2.289	2.207	2.134
Cirugía ambulatoria	879	1.199	1.257	1.415	1.235
Cirugía total	2.912	3.485	3.546	3.622	3.369
% Cirugía ambulatoria	30,19	34,40	35,45	39,07	36,66

Tipo de Cirugía (casos y %)	2004	2005	2006	2007	2008
Cirugía general y digestivo			896 (25,3)	860 (23,74)	781 (23)
Dermatología			443 (12,5)	416 (11,49)	212 (6,29)
Cirugía ginecológica			209 (5,9)	257 (7,10)	243 (7,21)
Cirugía Obstétrica			230 (6,5)	190 (5,25)	181 (5,37)
Cirugía Oftalmológica			505 (14,2)	586 (16,18)	522 (15,49)
Cirugía ORL			121 (3,4)	129 (3,56)	162 (4,81)
Cirugía Ortopédica-Traumatología			725 (20,4)	722 (19,93)	757 (22,47)
Urología			417 (11,8)	462 (12,76)	511 (15,17)
Intervenciones Suspendidas Total			133 (4,36)	135 (4,15)	84 (2,96)
Intervenciones suspendidas hospital			69,00	66,00	48
Intervenciones suspendidas ambulatorias			64,00	69,00	36

Partos	2004	2005	2006	2007	2008
Partos vía vaginal	333	362	360	416	445
Partos cesárea	71	86	89	82	93
Partos totales	404	448	449	498	538
Porcentaje de cesáreas	17,57	19,20	19,82	16,47	17,29

Urgencias	2004	2005	2006	2007	2008
Urgencias atendidas	18.669	19.371	18.976	20.808	21.196
Urgencias ingresadas	3.108	3.252	3.270	3.425	3.494
Urgencias trasladadas	268	273	256	272	274
Porcentaje de urgencias ingresadas	16,65	16,78	17,23	16,46	16,48

Exitus	2004	2005	2006	2007	2008
Exitus hospital	219	254	251	262	283
Exitus urgencias	19	24	25	26	30
Exitus totales	238	278	276	288	311
Indice mortalidad (%)	3,89	4,29	4,23	4,31	4,68
Necropsias	0	2	0	0	0
Indice de necropsias (%)	0,00	0,79	0,00	0,00	0,00

Hospital de día (nº tratamientos)	2004	2005	2006	2007	2008
Oncohematológico	1.687	2.101	2.027	1.509	nd
Otros tratamientos médicos	222	217	254	842	nd
Quirúrgicos	0	0	12	0	nd
Total tratamientos	1.909	2.318	2.611	2.351	nd

Consultas Externas	2004	2005	2006	2007	2008
Total consultas externas	93.765	98.694	106.502	109.336	116.401
Primeras	27.268	28.246	30.037	29.725	32.575
Sucesivas	66.497	70.448	76.465	79.611	83.826
% Consultas 1ª solicitadas A.P.		68,77	68,34	69,82	69,42
Relación Sucesivas/Primeras	2,44	2,49	2,55	2,68	2,57

Pruebas diagnósticas y terapéuticas	2004	2005	2006	2007	2008
Laboratorio	68.429	68.730	69.827	72.246	86.057
Detecciones analíticas	1.477.466	1.497.161	1.482.714	1.540.883	1.354.556
Anatomía patológica (pacientes)	884	nd	nd	nd	nd
Anatomía patológica (muestras)	8.817	9.150	10.092	10.173	9.810
Citologías Total			5.211	5.268	5.085
Citologías Ginecología			4.362	4.282	3.967
Biopsias			4.646	4.638	4.453
Punciones Totales			235	267	272
Radiología convencional	37.894	37.347	39.152	40.341	39.706
Ecografías	5.469	5.080	5.639	5.683	7.411
Rx EcoDoppler			0	0	0
Rx Otras Ecografías			5.639	5.683	7.411
Mamografías	1.548	2.149	1.840	1.180	2.573
Mamografías Despistaje Cancer			1.032	433	2.378
Mamografías Otras			808	747	195
TAC	2.861	2.759	2.849	2.773	3.131
RNM	0	0	0	0	0
Endoscopias digestivas	781	1.072	1.298	1.229	1.466
Colonoscopia			639	635	729
Gastroscopia			659	594	737
Broncoscopias	20	54	58	50	60
Ergometrías cardiacas	156	186	248	166	161
Ecocardiograma	1.682	1.602	1.387	1.644	1.590
Holter Cardiaco			423	522	525
Estudio neurofisiológico	0	0	0	0	0
Estudio sueño	0	0	0	0	0
Rehabilitacion hospitalaria			45.391	45.869	44.268
Fisioterapia hospitalaria			45.391	45.869	44.268

Terapias respiratorias ambulatorias concertadas	2004	2005	2006	2007	2008
Oxigenoterapia suma pacientes	2.577	2.163	2.313	2.831	3.077
Aerosolterapia suma pacientes	406	406	493	762	1.234
Otras Terapias respiratorias suma pac	1.571	2.015	2.397	2.831	3.196

Actividad concertada	2004	2005	2006	2007	2008
Intervenciones quirúrgicas hospitalizadas	110	21	34	63	165
Intervenciones quirúrgicas ambulatorias	1	0	0	9	116
Hemodiálisis hospital: pacientes	25	31	30	32	32
Hemodiálisis hospital: sesiones	3.542	4.584	4.291	4.735	4.833

Técnicas diagnósticas y terapias no quirúrgicas concertadas	2004	2005	2006	2007	2008
RNM	844	1.076	1.169	1.233	1.608
Actividad Concertada Estudios Neurofisiológicos			290	321	294
Actividad Concertada Sueño (SAOS)			53	73	76
Ecocardiografía Serv Rx					88

AREA 4. SECTOR TERUEL

HOSPITAL SAN JOSE (Teruel)

Indicadores de actividad

Dotación en funcionamiento	2004	2005	2006	2007	2008
Camas funcionantes	46,00	46,00	46,00	46,00	46,00
Médico-quirúrgicos agudos	0,00	0,00	0,00	0,00	0,00
UCI	0,00	0,00	0,00	0,00	0,00
Psiquiatría	0,00	0,00	0,00	0,00	0,00
Geriatría/sociosan-Media Estancia	46,00	46,00	46,00	46,00	46,00
Larga estancia	0,00	0,00	0,00	0,00	0,00
Convalecencia y geritratría		20,00	20,00	20,00	20,00
Convalecencia y Rehabilitación		20,00	20,00	20,00	20,00
Cuidados paliativos		6,00	6,00	6,00	6,00
LE-Sociosanitario sin asignar		0	0	0,00	0,00

Hospitalización	2004	2005	2006	2007	2008
Altas	470,00	436,00	380,00	398,00	509,00
Ingresos totales	467,00	429,00	380,00	394,00	524,00
Ingresos programados	467,00	429,00	380,00	394,00	524,00
Ingresos urgentes	0,00	0,00	0,00	0,00	0,00
Traslados internos	0,00	0,00	0,00	0,00	0,00
Estancias	12.722,00	14.012,00	12.645,00	11.491,00	10.697,00
Estancia media	27,24	32,66	33,28	29,16	20,41
E. media convalecencia-geriatría			29,18	26,19	18,87
E. media convalecencia-rehabilitación			49,20	45,12	30,47
E. media cuidados paliativos			15,30	14,46	11,17
Indice de ocupacion (%)	75,56	83,45	75,31	68,44	63,71
Indice de rotación	10,15	9,33	8,26	8,57	11,39
Presión de urgencias	0,00	0,00	0,00	0,00	0,00

Exitus	2004	2005	2006	2007	2008
Exitus hospital	165	166	123	137	141
Exitus urgencias	0	0	0	0	0
Exitus totales	165	166	123	137	141
Indice mortalidad (%)	35,33	38,69	32,37	34,77	26,91
Necropsias	0	0	0	0	0
Indice de necropsias (%)	0,00	0,00	0,00	0,00	0,00

Hospital de día (nº tratamientos)	2004	2005	2006	2007	2008
Geriátrico	1.680	2.760	3.174	3.349	3.323
Total tratamientos	1.680	2.760	3.174	3.349	3.323
HD_Cronicos y geriatría_Pacientes atendidos			137	147	179
HD_Cronicos y geriatría Pacientes nuevos			120	129	135
HD_Crónicos y geriatría Número de Altas			118	118	151

Tratamientos de rehabilitación H. día	2004	2005	2006	2007	2008
Sesiones Fisioterapia			7.246	8.535	7.660
Sesiones Terapia Ocupacional			3.450	3.267	3.122
Sesiones Logopedia y/o Foniatria			0	0	0

Cuidados paliativos	2004	2005	2006	2007	2008
Ingresos	102,00	122,00	118,00	122,00	118,00
Altas	79,00	91,00	93,00	84,00	111,00
Estancias	271,00	981,00	862,00	963,00	1.212,00
Exitus	41,00	48,00	41,00	31,00	67,00
Estancia media	2,66	8,04	7,31	7,89	10,27

Consultas Externas	2004	2005	2006	2007	2008
Total consultas externas	599,00	1.217,00	1.409,00	1.790,00	2.053,00
Primeras	127,00	287,00	304,00	450,00	550,00
Sucesivas	472,00	930,00	1.105,00	1.340,00	1.503,00
Relacion Sucesivas/Primeras	3,72	3,24	3,63	2,98	2,73
%Consultas Primeras procedentes de Primaria			34,87	63,33	53,45

Pruebas diagnósticas y terapéuticas	2004	2005	2006	2007	2008
Radiología convencional	13.209,00	12.354,00	12.164,00	13.172,00	11.865,00

AREA 5. SECTOR ZARAGOZA I

HOSPITAL ROYO VILLANOVA (Zaragoza)

Indicadores de actividad

Dotación en funcionamiento	2004	2005	2006	2007	2008
Camas funcionantes	197	221	226	228	203
Especialidades médicas	96	105	104	108	116
Especialidades quirúrgicas (cir+trauma)	69	84	90	87	54
Pediatría	0	0	0	0	0
Neonotología	0,00	0,00	0,00	0,00	0,00
Obstetricia	0,00	0,00	0,00	0,00	0,00
No asignadas	0,00	0,00	0,00	0,00	0,00
Médico-quirúrgicos agudos	164,75	188,68	194,25	195,25	170,00
UCI	9,08	9,25	9,17	9,50	10,00
Psiquiatría	23,17	23,00	23,00	23,00	23,00
Geriatría/sociosan-Media Estancia	0,00	0,00	0,00	0,00	0,00
Larga estancia	0,00	0,00	0,00	0,00	0,00

Hospitalización	2004	2005	2006	2007	2008
Altas	6.718	7.506	8.127	8.425	7.529
Ingresos totales	3.722	7.524	8.139	8.431	7.555
Ingresos programados	2.307	3.115	3.762	3.423	2.187
Ingresos urgentes	4.415	4.409	4.377	5.008	5.368
Traslados internos	1.333	1.467	1.439	1.111	836
Estancias	59.117	64.911	65.110	67.192	62.427
Estancia media	8,79	8,63	8,00	7,97	8,26
EMedia médicas			9,51	9,37	9,16
EMedia quirúrgicas			5,74	5,62	5,61
EMedia UCI			4,82	5,93	5,53
EMedia Psiquiatría			18,47	14,83	14,58
Indice de ocupacion (%)	81,99	80,50	78,79	80,83	84,15
Indice de rotación	34,12	34,06	35,95	37,02	37,17
Presión de urgencias	65,68	58,60	53,78	59,40	71,05

Actividad quirúrgica	2004	2005	2006	2007	2008
Quirófanos funcionantes	5,39	6,50	5,74	6,42	6,58
Quirofanos programados	4,89	5,50	4,83	5,42	5,58
Quirófanos urgentes	0,50	1,00	0,92	1,00	1,00
Cirugía programada	4.151	4.740	6.002	6.151	5.221
Cirugía urgente	420	432	502	399	492
Cirugía hospital	2.103	2.731	3.427	3.154	2.032
Cirugía ambulatoria	2.468	2.441	3.077	3.396	3.681
Cirugía total	4.571	5.172	6.504	6.550	5.713
% Cirugía ambulatoria	53,99	47,20	47,31	51,85	64,43

Tipo de cirugía (casos y %)	2004	2005	2006	2007	2008
Cirugía general y digestivo			1397 (21,5)	1294 (19,76)	1474 (25,80)
Dermatología			278 (4,3)	346 (5,28)	320 (5,60)
Cirugía Oftalmológica			981 (15,1)	1469 (22,43)	1954 (34,20)
Cirugía ORL			189 (2,9)	157 (2,40)	194 (3,40)
Cirugía Ortopédica-Traumatología			1891 (29,1)	1684 (25,71)	247 (4,32)
Urología			1768 (27,2)	1600 (24,43)	1524 (26,68)
Intervenciones Suspendidas Total			274 (4,37%)	363 (5,57)	497 (8,70)
Intervenciones suspendidas hospital			166,00	219,00	291
Intervenciones suspendidas ambulatorias			108,00	144,00	206

Urgencias	2004	2005	2006	2007	2008
Urgencias atendidas	51.741	51.613	53.777	55.478	51.251
Urgencias ingresadas	4.413	4.411	4.524	5.008	5.371
Urgencias trasladadas	1.036	1.081	454	699	685
Porcentaje de urgencias ingresadas	8,53	8,55	8,41	9,03	10,48

Exitus	2004	2005	2006	2007	2008
Exitus hospital	402	434	377	411	415
Exitus urgencias	31	41	36	40	23
Exitus totales	433	475	413	451	438
Indice mortalidad (%)	10,80	5,77	4,63	4,87	5,49
Necropsias	0	0	0	0	0
Indice de necropsias (%)	0	0	0	0	0

Hospital de día (nº tratamientos)	2004	2005	2006	2007	2008
Oncohematológico	75	154	149	185	255
Psiquiátrico	1.222	638	811	1.091	613
Otros tratamientos médicos	248	369	492	840	1.411
Otros tratamientos quirúrgicos	1.021	889	1.082	1.391	1.998
Total tratamientos	2.566	2.050	2.534	3.507	4.277

Consultas Externas	2004	2005	2006	2007	2008
Total consultas externas	76.155	73.721	179.216	211.132	212.488
Primeras	28.922	28.254	71.133	81.356	78.670
Consultas Externas Alta resolución			303	418	411
Sucesivas	47.233	45.467	108.083	129.776	133.818
% Consultas 1ª solicitadas A.P.		77,11	96,56	72,37	92,21
Relación Sucesivas/Primeras	1,63	1,61	1,52	1,60	1,70

Pruebas diagnósticas y terapéuticas	2004	2005	2006	2007	2008
Laboratorio	82.118	73.373	222.802	168.602	226.179
Detecciones analíticas	479.789	470.613	2.092.792	2.428.636	2.551.462
Anatomía patológica (muestras)	12.913	12.706	13.679	15.158	15.655
Citologías Total			8.222	8.608	8.998
Citologías Ginecología			7.182	7.228	7.676
Biopsias			5.105	5.674	6.031
Punciones Totales			352	876	626
PAAF					626
Radiología convencional	39.442	41.596	53.985	69.911	62.568
Ecografías	6.776	8.115	12.738	17.649	19.914
Rx EcoDoppler			117	296	512
Rx Otras Ecografías			12.621	17.353	19.402
Mamografías	1.790	1.907	2.776	3.800	4.169
Screening				967	2.133
Otras Mamografías				2.833	2.036
TAC	3.673	4.518	4.946	4.994	5.096
RNM					691
Rx Intervencionista				33	0
Endoscopias digestivas	2.328	2.427	2.758	3.359	3.138
Colonoscopia			1.203	1.683	1.604
Gastroscopia			1.555	1.670	1.453
CPRE				6	81
Broncoscopias	186	227	155	198	197
Ergometrías cardiacas	848	831	831	886	961
Holter Cardíaco			944	1.201	1.398
Ecocardiograma	2.107	2.288	2.885	3.646	3.423
Est Neurofisiológico				204	530
Rehabilitación hospitalaria			4.128	9.124	20.684
Fisioterapia hospitalaria			4.128	9.124	20.684

Terapias respiratorias ambulatorias concertadas	2004	2005	2006	2007	2008
Oxigenoterapia suma pacientes	nd	3.550	4.045	4.073	4.117
Aersolterapia suma pacientes	nd	1.186	1.129	1.240	1.567
Otras Terapias respiratorias suma pac	nd	5.381	6.186	6.724	7.613

Actividad concertada	2004	2005	2006	2007	2008
Intervenciones quirúrgicas hospitalizadas	80	110	10	112	175
Intervenciones quirúrgicas ambulatorias				27	0

Técnicas diagnósticas y terapias no quirúrgicas concertadas	2004	2005	2006	2007	2008
TAC	0	13	0	874	0
RNM	2.089	2.368	3.519	4.417	5.236
Ecografías				1.624	0
Estudios del sueño				2	0
Radioterapia sesiones (acelerador lineal)					64

AREA 5. SECTOR ZARAGOZA I

HOSPITAL N^a S^a DE GRACIA (Zaragoza)

Indicadores de actividad

Dotación en funcionamiento	2004	2005	2006	2007	2008
Camas funcionantes	109,6	106,8	104,6	93,4	92,4
Especialidades médicas	26,33	24,08	28,91	26,25	28,10
Especialidades quirúrgicas (cir+trauma)	58,92	55,75	48,91	40,42	29,90
Pediatría	0,00	0,00	0,00	0,00	0,00
Neonotología	0,00	0,00	0,00	0,00	0,00
Obstetricia	0,00	0,00	0,00	0,00	0,00
No asignadas	0,00	0,00	0,00	0,00	0,00
Médico-quirúrgicos agudos	85,25	79,83	77,83	66,67	58,00
UCI	7,00	7,00	6,91	6,75	6,90
Psiquiatría	17,33	19,92	19,83	20,00	20,00
Geriatría/sociosan-Media Estancia	0,00	0,00	0,00	0,00	7,50
Larga estancia	0,00	0,00	0,00	0,00	0,00

Hospitalización	2004	2005	2006	2007	2008
Altas	4.877	4.729	4.532	4.041	3.259
Ingresos totales	4.890	4.700	4.524	4.053	3.417
Ingresos programados	3.519	3.409	3.251	2.892	2.415
Ingresos urgentes	1.371	1.291	1.273	1.161	1.002
Traslados internos	374	375	271	321	258
Estancias	27.132	28.160	25.125	22.932	23.768
Estancia media	5,55	5,99	5,55	5,66	6,96
EMedia médicas			10,29	10,85	11,65
EMedia quirúrgicas			2,69	2,59	2,74
EMedia UCI			7,24	6,53	7,23
EMedia Psiquiatria			22,96	21,45	23,23
E. media Geriatria					13,17
Indice de ocupacion (%)	67,65	72,27	65,81	67,26	70,46
Indice de rotación	44,62	44,03	43,26	43,39	36,97
Presión de urgencias	28,04	27,47	28,14	28,65	29,32

Actividad quirúrgica	2004	2005	2006	2007	2008
Quirófanos funcionantes	6,35	7,00	3,33	2,82	2,13
Quirofranos programados	5,35	6,00	3,33	2,82	2,13
Quirófanos urgentes	1,00	1,00	0,00	0,00	0,00
Cirugía programada	4.957	4.414	9.751	8.019	5.142
Cirugía urgente	900	895	87	0	48
Cirugía hospital	3.920	3.873	3.226	2.854	2.141
Cirugía ambulatoria	1.577	1.436	6.612	5.215	3.049
Cirugía total	5.497	5.309	9.838	8.069	5.190
% Cirugía ambulatoria	28,69	27,05	67,21	64,63	58,75

Tipo de Cirugía (casos y %)	2004	2005	2006	2007	2008
Cirugia general y digestivo			4813 (48,9)	4136 (51,26)	3165 (60,98)
Cirugía ginecológica			829 (8,4)	838 (10,39)	650 (12,52)
Cirugía Oftalmológica			3127 (31,8)	2313 (28,67)	947 (18,25)
Cirugía ORL			182 (1,8)	224 (2,78)	152 (2,93)
Traumatología				2 (0,02)	0,00
Urología			810 (8,2)	470 (5,82)	235 (4,53)
Cirugía Otros			77 (0,8)	86 (1,07)	41 (0,79)
Intervenciones Suspendidas Total			258 (2,58%)	235 (2,84)	114 (2,20)
Intervenciones suspendidas hospital			56,00	65,00	30,00
Intervenciones suspendidas ambulatorias			202,00	170,00	84,00

Urgencias	2004	2005	2006	2007	2008
Urgencias atendidas	9.688	10.469	13.133	18.248	16.340
Urgencias ingresadas	557	711	709	678	573
Urgencias trasladadas	79	244	254	547	590
Porcentaje de urgencias ingresadas	5,75	6,79	5,40	3,72	3,51

Exitus	2004	2005	2006	2007	2008
Exitus hospital	121	98	98	84	96
Exitus urgencias	2	3	1	1	2
Exitus totales	123	101	99	85	98
Indice mortalidad (%)	2,47	2,09	2,44	2,07	2,81
Necropsias	0	0	0	1	0
Indice de necropsias (%)	0	0	0	1,18	0

Transplantes y extracciones	2004	2005	2006	2007	2008
Extraccion renal	2	2	0	0	0
Extracción de córnea	2	0	0	0	0
Extracción de hígado	1	2	0	0	0
Extracción de corazón	1	0	0	0	0
Extracción de pulmón	2	0	0	0	0
Total extracciones	8	4	0	0	0
Total transplantes	0	0	0	0	0

Hospital de día (nº tratamientos)	2004	2005	2006	2007	2008
Oncohematológico	0	0	0	0	0
Psiquiátrico	64	35	0	0	0
Crónicos-geriatria					294
Otros tratamientos médicos	0	0	0	0	0
Otros tratamientos quirúrgicos	1.275	1.999	2.752	2.156	907
Total tratamientos	1.339	2.034	2.752	2.156	1.201

Consultas Externas	2004	2005	2006	2007	2008
Total consultas externas	65.757	77.161	59.537	59.879	58.672
Primeras	25.835	28.051	21.307	22.453	19.935
Consultas Externas Alta resolución			55	4.686	3.900
Sucesivas	39.922	49.110	38.230	37.426	38.737
% Consultas 1ª solicitadas A.P.		46,1	39,9	36,2	37,4
Relación Sucesivas/Primeras	1,55	1,75	1,79	1,67	1,94

Pruebas diagnósticas y terapéuticas	2004	2005	2006	2007	2008
Laboratorio	11.385	11.515	12.144	11.801	11.253
Detecciones analíticas	216.922	222.333	242.189	283.931	280.208
Anatomía patológica (pacientes)	9.223	9.798	9.224	8.970	8.040
Anatomía patológica (muestras)	10.240	10.948	10.397	10.204	8.668
Citologías Total			5.514	5.259	4.982
Citologías Ginecología			4.562	4.771	4.520
Biopsias			4.883	4.656	3.686
Punciones Totales			0	289	257
Radiología convencional	14.118	17.099	16.194	15.857	14.972
Ecografías	3.329	3.604	3.991	5.341	4.227
Rx EcoDoppler			160	150	105
Rx Otras Ecografías			3.831	5.191	4.122
Mamografías	1.804	1.847	2.021	2.788	2.312
Mamografías Despistaje Cancer			nd	nd	nd
Mamografías Otras			nd	nd	nd
TAC	2.482	2.615	2.898	3.017	2.810
Radiología interencionista	107	154	201	192	160
Vascular diagnóstica	0	0	0	0	0
Vascular terapéutica	0	0	0	0	0
No vascular	107	154	201	192	160
Ergometrías cardiacas	0	0	0	0	0
Ecocardiograma	248	150	66	100	462
Holter cardiaco				167	131
Estudio neurofisiológico	255	276	232	267	267
Rehabilitación hospitalaria			11.337	7.978	7.555
Fisioterapia hospitalaria			11.337	7.978	7.555

Técnicas diagnósticas y terapias no quirúrgicas concertadas	2004	2005	2006	2007	2008
Ecocardiogramas					128
Estudios neurofisiológicos					101
Fisioterapia					2.316

AREA 2. SECTOR ZARAGOZA II

HOSPITAL UNIVERSITARIO MIGUEL SERVET.

Indicadores de actividad

Dotación en funcionamiento	2004	2005	2006	2007	2008
Camas funcionantes	1.173,25	1.171,09	1.145,08	1.156,83	1.195,80
Especialidades médicas	452,17	436,08	432,58	450,08	452,00
Especialidades quirúrgicas (cir+trauma)	455,00	470,35	441,58	434,50	468,00
Pediatría	75,25	76,60	76,17	75,92	76,70
Neonotología	37,00	34,60	37,00	37,00	37,00
Obstetricia	79,33	79,06	78,67	79,92	81,30
No asignadas	0,00	0,00	0,00	0,00	0,00
Médico-quirúrgicos agudos	1.098,75	1.096,69	1.066,00	1.077,42	1.115,00
UCI	53,67	55,90	60,75	60,92	62,00
Psiquiatría	20,83	18,50	18,33	18,50	18,80
Geriatría/sociosan-Media Estancia	0,00	0,00	0,00	0,00	0,00
Larga estancia	0,00	0,00	0,00	0,00	0,00

Hospitalización	2004	2005	2006	2007	2008
Altas	44.283	43.970	44.379	45.988	47.725
Ingresos totales	44.309	43.943	44.389	46.065	47.645
Ingresos programados	17.828	17.034	16.408	17.165	18.760
Ingresos urgentes	26.481	26.909	27.981	28.900	28.885
Traslados internos	5.789	5.618	5.371	5.271	5.852
Estancias	358.351	346.914	336.286	345.084	355.412
Estancia media	8,09	7,89	7,58	7,49	7,46
E. media médicas			10,12	9,92	10,11
E. media quirúrgicas			6,94	6,78	6,85
E. media pediatría			3,65	3,85	3,59
E. media neonatología			10,37	10,32	9,59
E. media obstetricia			3,25	3,12	3,12
E. media UCI			7,16	7,72	6,72
E. media psiquiatría			9,94	10,41	11,86
Indice de ocupacion (%)	83,45	84,03	80,46	81,73	81,43
Indice de rotación	37,77	38,85	38,76	39,82	39,84
Presión de urgencias	59,76	61,24	63,04	62,74	60,63

Actividad quirúrgica	2004	2005	2006	2007	2008
Quirófanos funcionantes	26,21	25,03	22,67	24,58	29,58
Quirofranos programados	24,21	23,03	20,67	21,92	25,58
Quirófanos urgentes	2,00	2,00	0,00	2,67	4,00
Cirugía programada	22.688	23.634	19.478	21.805	26.083
Cirugía urgente	4.979	4.968	4.739	4.853	5.376
Cirugía hospital	19.671	19.705	19.664	20.761	23.988
Cirugía ambulatoria	7.996	8.897	4.553	5.897	7.471
Cirugía total	27.667	28.602	24.217	26.658	31.459
% Cirugía ambulatoria	28,90	31,11	18,80	22,12	23,75

Tipo de Cirugía (casos y %)	2004	2005	2006	2007	2008
Angiología y Cirugía vascular			866 (3,6)	912 (3,42)	951 (3,02)
Cirugía cardíaca			1305 (5,4)	1369 (5,14)	1300 (4,13)
Cirugía general y digestivo			2445 (10,1)	2888 (10,83)	3425 (10,89)
Cirugía maxilofacial			1627 (6,7)	1689 (6,34)	1891 (6,01)
Cirugía pediátrica			2638 (10,9)	2775 (10,41)	2736 (8,70)
Cirugía plástica			665 (2,7)	1045 (3,92)	1557 (4,95)
Cirugía torácica			492 (2,0)	500 (1,88)	534 (1,70)
Dermatología			544 (2,2)	516 (1,94)	628 (2,00)
Cirugía ginecológica			1909 (7,9)	1967 (7,38)	2129 (6,77)
Neurocirugía			391 (1,6)	493 (1,85)	709 (2,25)
Cirugía Obstétrica			2546 (10,5)	2645 (9,92)	2796 (8,89)
Cirugía Oftalmológica			871 (3,6)	1578 (5,92)	2563 (8,15)
Cirugía ORL			1229 (5,1)	1176 (4,41)	1275 (4,05)
Cirugía Ortopédica-Traumatología			3776 (15,6)	3791 (14,22)	5008 (15,92)
Urología			2865 (11,8)	3288 (12,33)	3924 (12,47)
Cirugía Otros			20 (0,1)	26 (0,10)	33 (0,10)
Intervenciones Suspendidas Total			1386 (6,64%)	1525 (6,54)	1800 (5,72)
Intervenciones suspendidas hospital			1.062	1.136	1.093
Intervenciones suspendidas ambulatorias			324	389	707

Partos	2004	2005	2006	2007	2008
Partos vía vaginal	3.473	3.603	3.736	3.877	4.149
Partos cesárea	846	780	745	754	806
Partos totales	4.319	4.383	4.481	4.631	4.955
Porcentaje de cesáreas	19,59	17,80	16,63	16,28	16,27

Urgencias	2004	2005	2006	2007	2008
Urgencias atendidas	211.390	215.164	217.224	220.860	212.751
Urgencias ingresadas	24.806	24.499	25.539	26.233	26.232
Urgencias trasladadas	1.761	1.856	1.351	1.729	1.659
Porcentaje de urgencias ingresadas	11,73	11,39	11,76	11,88	12,33

Exitus	2004	2005	2006	2007	2008
Exitus hospital	1.697	1.679	1.620	1.596	1.523
Exitus urgencias	169	172	173	183	182
Exitus totales	1.866	1.851	1.793	1.779	1.702
Indice mortalidad (%)	3,83	3,82	3,65	3,46	3,20
Necropsias	17	23	27	13	27
Indice de necropsias (%)	1	1,37	1,67	0,81	1,77

Transplantes y extracciones	2004	2005	2006	2007	2008
Extracción renal	26	36	28	48	48
Transplantes de riñón	58	62	52	63	55
Extracción de córnea	29	36	38	44	42
Transplantes de cornea	25	30	32	33	34
Extracción de corazón	9	8	10	12	18
Transplantes de corazón	11	10	8	7	9
Extracción de hígado	14	18	15	20	25
Transplantes de médula osea	24	19	15	21	23
Extracción de pulmón	2	2	2	4	6
Extracción de páncreas					5
Extracción de otros	1	0	0	1	1
Total extracciones	81	101	94	129	145
Total transplantes	118	121	107	124	121
Donantes. Extracción multiorgánica					24

Hospital de día (nº tratamientos)	2004	2005	2006	2007	2008
Oncohematológico	15.289	15.758	17.525	18.332	19.380
SIDA	77	58	67	64	72
Geriátrico	0	0	0	0	0
Psiquiátrico	0	0	0	0	0
Otros tratamientos médicos	2.666	3.037	3.277	2.877	2.220
Otros tratamientos quirúrgicos	1.598	1.514	1.394	1.434	1.547
Total tratamientos	19.630	20.367	22.263	22.707	23.219

Diálisis	2004	2005	2006	2007	2008
Capacidad	99,94	99,94	99,94	99,94	99,94
Hemodiálisis hospitalaria (pacientes)	104	104	103	106	107
Sesiones hospitalarias hemodiálisis	16.167	16.222	16.071	16.465	16.682
Hemodiálisis domiciliaria	0	0	0	0	0
Diálisis peritoneal	0	0	0	0	0
Diálisis domiciliaria (CAPD)	0	0	0	0	0
Total pacientes diálisis domiciliaria	0	0	0	0	0

Cuidados paliativos	2004	2005	2006	2007	2008
Ingresos	332,00	292,00	0,00	0,00	0,00
Altas	300,00	258,00	0,00	0,00	0,00
Estancias	23.060,00	29.356,00	0,00	0,00	0,00
Exitus	165,00	165,00	0,00	0,00	0,00
Estancia media	69,46	100,53	0,00	0,00	0,00

Consultas Externas	2004	2005	2006	2007	2008
Total consultas externas	1.019.480	1.013.329	819.900	806.165	817.566
Primeras	330.093	327.450	251.745	239.918	246.731
Consultas Externas Alta resolución			320	258	215
Sucesivas	689.387	685.879	568.155	566.247	570.835
% Consultas 1ª solicitadas A.P.		75,78	75,33	75,55	73,21
Relación Sucesivas/Primeras	2,09	2,09	2,26	2,36	2,31

Pruebas diagnósticas y terapéuticas	2004	2005	2006	2007	2008
Laboratorio (pac)	1.031.110	1.026.717	853.665	900.678	936.275
Detecciones analíticas	9.125.393	9.288.393	8.222.164	8.714.824	9.347.317
Estudios Genética			5.873	6.619	6.911
Anatomía patológica (muestras)	57.002	55.352	54.680	57.736	58.783
Citologías Total			24.799	26.573	26.307
Citologías Ginecología			19.035	20.225	19.801
Biopsias			28.780	30.166	31.576
Punciones Totales			1.101	997	900
Radiología convencional	310.325	311.754	280.587	274.734	284.297
Ecografías	70.634	71.732	64.489	62.676	63.935
Rx EcoDoppler			988	1.006	1.017
Rx Otras Ecografías			63.501	61.670	62.918
Mamografías	18.009	16.848	14.239	15.330	14.646
Mamografías Despistaje Cancer			1.008	7.334	10.063
Mamografías Otras			13.231	7.996	4.583
TAC	22.899	23.085	25.314	32.530	35.979
RNM	7.458	8.382	8.702	9.129	12.164
Radiología intervencionista	3.161	3.305	3.507	3.615	3.715
Vascular diagnóstica	1.236	1.086	1.054	843	818
Vascular terapéutica	840	1.008	1.013	1.214	1.199
No vascular	1.085	1.211	1.440	1.558	1.698
Gammagrafías	8.737	8.810	9.395	7.459	8.384
Litotricias	0	0	0	0	0
Hemodinámicas (diagnósticas)	1.196	1.230	1.512	1.573	1.586
Hemodinámicas (terapéuticas)	599	597	646	815	793
Endoscopias digestivas	9.631	9.910	11.991	11.179	12.116
Colonoscopia			4.890	4.263	4.849
Gastroscopia			6.562	6.596	6.949
CPRE			539	320	318
Broncoscopias	735	697	741	804	705
Ergometrías cardiacas	1.710	1.835	1.637	1.629	1.755
Holter Cardiaco			2.074	2.274	2.410
Ecocardiograma	11.554	12.397	13.458	13.700	14.403
Estudio neurofisiológico	39.124	41.263	42.649	40.271	38.959
Estudio sueño	1.778	1.528	1.350	1.355	1.360
Densitometría osea			5.752	5.142	5.872
Radioterapia (pacientes)	469	486	475	514	604
Radioterapia (sesiones)	8.465	9.205	9.519	9.415	10.684
Radioterapia (campos)	18.443	19.493	21.936	20.131	22.946
Rehabilitacion hospitalaria			256.712	245.158	242.317
Fisioterapia hospitalaria			181.605	175.438	171.945
Logoterapia hospitalaria			12.718	11.714	10.845
Terapia Ocupacional hospitalaria			62.389	58.006	59.527

Terapias respiratorias ambulatorias concertadas	2004	2005	2006	2007	2008
Oxigenoterapia suma pacientes	7.857	7.953	8.082	8.077	7.829
Aerosolterapia suma pacientes	1.950	1.770	1.644	1.767	2.098
Otras Terapias respiratorias suma pac	9.654	10.990	12.234	15.349	16.672

Diálisis actividad concertada	2004	2005	2006	2007	2008
Hemodiálisis hospital: pacientes	85,25	0,00	0,00	0,00	106,92
Hemodiálisis hospital: sesiones	11.330	0	0	0	16.682
Diálisis domiciliaria: pacientes	2,00	2,91	3,67	2,50	0,00
Diálisis domiciliaria: sesiones	647	1.012	1.293	896	0

Técnicas diagnósticas y terapias no quirúrgicas concertadas	2004	2005	2006	2007	2008
Ecografías	904	2.078	2.907	1.128	1.860
Mamografías	2.010	3.918	4.417	2.531	2.750
TAC	0	1.327	1.193	944	836
RNM	830	893	960	1.337	1.138
Litotricias	53	64	43	42	54
Radioterapia_total	300	397	354	445	322
Estudios del sueño				86	345

AREA 3. SECTOR ZARAGOZA III

HOSPITAL CLINICO UNIVERSITARIO DE ZARAGOZA.

Indicadores de actividad

Dotación en funcionamiento	2004	2005	2006	2007	2008
Camas funcionantes	767,02	773,04	800,75	781,89	762,30
Especialidades médicas	367,65	373,60	379,95	371,78	371,20
Especialidades quirúrgicas (cir+trauma)	276,07	277,27	301,11	287,28	266,20
Pediatría	23,29	22,40	22,86	22,83	22,80
Neonotología	14,00	14,00	14,00	14,00	14,00
Obstetricia	32,00	32,00	30,03	32,00	34,00
No asignadas	0,00	0,00	0,00	0,00	0,00
Médico-quirúrgicos agudos	713,01	719,27	747,95	727,89	708,20
Psiquiatría	20,00	20,00	20,00	20,00	20,00
UCI	34,00	33,70	32,80	34,00	34,00
Geriatría/sociosan-Media Estancia	0,00	0,00	0,00	0,00	0,00
Larga estancia	0,00	0,00	0,00	0,00	0,00

Hospitalización	2004	2005	2006	2007	2008
Altas	28.322	29.263	30.284	30.377	29.383
Ingresos totales	28.353	29.263	30.271	30.415	29.334
Ingresos programados	11.095	11.211	12.688	12.963	11.942
Ingresos urgentes	17.258	18.052	17.583	17.452	17.392
Traslados internos	4.664	4.363	4.213	4.227	3.895
Estancias	247.745	248.220	242.689	243.460	237.350
Estancia media	8,74	8,48	8,02	8,00	8,09
E. media médicas			9,38	9,51	10,04
E. media quirúrgicas			7,41	7,28	7,16
E. media pediatría			5,92	6,22	5,43
E. media neonatología			7,28	7,76	7,75
E. media obstetricia			3,28	3,18	3,01
E. media UCI			4,85	5,50	5,88
E. media psiquiatría			14,26	12,82	13,19
Indice de ocupacion (%)	88,25	87,97	83,03	85,31	85,31
Indice de rotación	36,97	37,85	37,80	38,90	34,48
Presión de urgencias	60,87	61,69	58,09	57,38	59,29

Actividad quirúrgica	2004	2005	2006	2007	2008
Quirófanos funcionantes	14,39	14,20	15,58	15,42	15,02
Quirofranos programados	12,39	12,20	13,58	13,42	13,02
Quirófanos urgentes	2,00	2,00	2,00	2,00	2,00
Cirugía programada	11.508	11.524	12.700	13.189	12.885
Cirugía urgente	2.822	2.983	2.955	2.858	2.806
Cirugía hospital	10.142	10.483	11.435	11.587	10.890
Cirugía ambulatoria	4.188	4.024	4.226	4.460	4.801
Cirugía total	14.330	14.507	15.661	16.047	15.691
% Cirugía ambulatoria	29,2	27,7	27,0	27,8	30,6

Tipo de Cirugía (casos y %)	2004	2005	2006	2007	2008
Angiología y Cirugía vascular			956 (6,1)	1135 (7,07)	1056 (6,73)
Cirugía general y digestivo			4040 (25,8)	4067 (25,34)	3988 (25,42)
Cirugía maxilofacial			442 (2,8)	349 (2,17)	273 (1,74)
Cirugía plástica			532 (3,4)	390 (2,43)	174 (1,11)
Cirugía torácica			101 (0,6)	107 (0,67)	96 (0,61)
Dermatología			125 (0,8)	128 (0,80)	132 (0,84)
Cirugía ginecológica			874 (5,6)	1101 (6,86)	1143 (7,28)
Neurocirugía			801 (5,1)	743 (4,63)	472 (3,01)
Cirugía Obstétrica			1120 (7,2)	1029 (6,41)	1016 (6,48)
Cirugía Oftalmológica			2326 (14,9)	2356 (14,68)	2965 (18,90)
Cirugía ORL			689 (4,4)	834 (5,20)	785 (5,00)
Cirugía Ortopédica-Traumatología			1895 (12,1)	1999 (12,46)	1905 (12,14)
Urología			1706 (10,9)	1761 (10,97)	1629 (10,38)
Cirugía Otros			54 (0,3)	48 (0,30)	54 (0,34)

Intervenciones Suspendidas Total			883 (6,5%)	1064 (7,47)	889 (5,67)
Suspendidas hospital			539,00	627,00	485,00
Suspendidas ambulatorias			344,00	437,00	404,00

Partos	2004	2005	2006	2007	2008
Partos vía vaginal	1.660	1.727	1.787	2.028	2.237
Partos cesárea	481	481	616	590	547
Partos totales	2.141	2.208	2.403	2.618	2.784
Porcentaje de cesáreas	22,47	21,78	25,63	22,54	19,65

Urgencias	2004	2005	2006	2007	2008
Urgencias atendidas	109.491	113.695	121.150	126.972	125.410
Urgencias ingresadas	15.668	16.264	15.822	15.584	15.644
Urgencias trasladadas	344	511	486	699	482
Porcentaje de urgencias ingresadas	14,31	14,30	13,06	12,27	12,47

HCU (cont)

Exitus	2004	2005	2006	2007	2008
Exitus hospital	1.358	1.317	1.165	1.306	1.236
Exitus urgencias	65	84	79	106	80
Exitus totales	1.423	1.401	1.244	1.412	1.316
Indice mortalidad (%)	4,79	4,50	3,85	4,29	4,21
Necropsias	15	20	27	28	28
Indice de necropsias (%)	1,10	1,52	2,32	2,14	2,27

Hospital de día (nº tratamientos)	2004	2005	2006	2007	2008
Oncohematológico	7.779	7.412	7.707	7.266	8.099
SIDA	0	0	0	0	0
Geriatrico	0	0	0	0	0
Psiquiátrico	3.537	3.633	3.695	3.064	5.751
Otros tratamientos médicos	0	0	0	0	0
Otros tratamientos quirúrgicos	1.301	1.184	1.242	1.362	1.622
Total tratamientos	12.617	12.229	12.644	11.692	15.472

Diálisis	2004	2005	2006	2007	2008
Capacidad anual	87,40	85,60	85,60	85,60	79,50
Hemodiálisis hospitalaria (pacientes)	69,04	71,10	72,46	72,31	76,78
Sesiones hospitalaria hemodiálisis	10.769	11.092	11.303	11.281	11.978

Cuidados paliativos	2004	2005	2006	2007	2008
Ingresos	90	44	0	0	0
Altas	92	56	0	0	0
Estancias	5.998	3.625	0	0	0
Exitus	39	22	0	0	0
Estancia media	67	82	0	0	0

Consultas Externas	2004	2005	2006	2007	2008
Total consultas externas	476.628	488.387	497.304	475.350	470.127
Primeras	159.455	166.721	170.399	158.772	159.429
Sucesivas	317.173	321.666	326.905	316.578	310.698
% Consultas 1ª solicitadas A.P.		60,22	65,68	62,67	62,73
Relacion Sucesivas/Primeras	1,99	1,93	1,92	1,99	1,95

Transplantes	2004	2005	2006	2007	2008
Extracción renal	34	36	30	48	28
Extracción córnea	26	36	30	46	26
Trasnplante de córnea	21	35	25	29	21
Extracción de corazón	4	6	4	4	2
Extracción de hígado	18	19	14	26	14
Transplante de hígado	32	34	32	33	26
Transplante de médula ósea	17	1	12	8	16
Extracción de páncreas		1	1	1	0
Extracción de pulmón	6	4	2	8	4
Extracción de hueso	0	0	0	0	0
Total extracciones	88	102	81	133	74
Total trasplantes	70	70	69	70	63
Donantes-Extraccion multiorgánica					2
Donantes-Extraccion multiorgánica+Multitejido					13
Total donantes (excluyendo cornea)					15

Pruebas diagnósticas y terapéuticas	2004	2005	2006	2007	2008
Laboratorio (pac)	431.169	426.529	439.225	443.145	451.793
Detecciones analíticas	5.608.188	5.701.899	5.841.486	6.052.223	6.040.283
Anatomía patológica (muestras)	39.511	37.519	39.978	40.486	39.711
Citologías Total			21.951	21.522	21.290
Citologías Ginecología			20.305	19.836	19.517
Biopsias			16.810	17.657	17.324
Punciones Totales			1.217	1.307	1.157
PAFF					1.157
Radiología convencional	162.908	163.189	163.610	156.461	146.177
Ecografías	26.212	27.463	26.833	29.199	27.548
EcoDoppler				0	0
Otras Ecografías				29.199	27.548
Mamografías	10.929	10.944	10.052	10.743	9.673
Mamografías Despistaje Cancer			5.189	5.287	6.813
Mamografías Otras			4.863	5.456	2.860
TAC	14.160	14.573	15.274	15.186	13.356
RMN	4.915	3.990	4.642	4.817	4.052
Radiología intervencionista	2.548	2.055	2.401	2.502	1.775
Vascular diagnóstica	385	257	484	406	321
Vascular terapéutica	864	616	597	754	572
No vascular	1.299	1.182	1.320	1.342	882
Gamagrafías	9.305	8.577	8.200	8.133	7.536
Litotricias	996	950	832	872	855
Hemodinámicas diagnósticas	556	630	618	0	0
Hemodinámicas terapéuticas	289	316	314	0	0
Endoscopias digestivas	7.981	7.509	6.963	7.971	8.565
Colonoscopia			3.514	4.007	4.138
Gastroscopia			3.112	3.616	4.045
CPRE			337	348	382
Broncoscopias	576	635	601	638	574
Ergometrías cardíacas	1.465	1.144	1.209	1.144	1.012
Ecocardiograma	6.576	6.069	5.689	6.224	4.901
Holter cardíaco				1.251	1.160
Estudio neurofisiológico	3.818	3.761	3.443	3.496	3.598
Estudio sueño	541	511	444	465	553
Radioterapia (pacientes)	982	986	1.059	1.058	963
Radioterapia (sesiones)	34.433	33.310	33.454	34.206	32.883
Radioterapia (campos)	102.174	100.549	109.347	125.555	116.051
Rehabilitacion hospitalaria			150.673	171.110	170.070
Fisioterapia hospitalaria			140.242	159.082	158.148
Logoterapia hospitalaria			4.580	6.351	5.815
Terapia Ocupacional hospitalaria			5.851	5.677	6.107

Terapias respiratorias ambulatorias concertadas	2004	2005	2006	2007	2008
Oxigenoterapia suma pacientes	4.376,27	4.501,71	4.598,31	4.620,68	4.707,75
Aerosolterapia suma pacientes	2.841,43	2.434,90	2.416,36	2.738,21	2.561,34
Otras Terapias respiratorias suma pac	8.197,27	9.777,06	11.545,68	13.378,96	13.135,64

Actividad concertada	2004	2005	2006	2007	2008
Hospitalización: ingresos	1	21	6	4	3
Hospitalización: estancias	40	139	76	51	178
Hospitalización: ingresos UCI	0	5	0	1	1
Hospitalización: estancias UCI	0	31	9	4	1
Hemodiálisis hospital: pacientes	20	2,78	0	0	0
Hemodiálisis hospital: sesiones	3.136	434	0	0	0

Técnicas diagnósticas y terapias no quirúrgicas concertadas	2004	2005	2006	2007	2008
RNM	985	1.858	2.423	1.940	3.749
Gammagrafía	36	59	86	151	412
TAC	0	0	26	328	1.014
Estudios del sueño				5	16
Radioterapia sesiones					1
Hemodinámica diagnóstica					1

AREA 3. SECTOR ZARAGOZA III. Convalecencia-Geriátrico

HOSPITAL SAN JORGE (Zaragoza)

Indicadores de actividad

Dotación en funcionamiento	2004	2005	2006	2007	2008
Camas funcionantes	70,00	70,00	70,00	70,00	70,00
Especialidades médicas	0	0	0	0	0
Especialidades quirúrgicas	0	0	0	0	0
Traumatología	0	0	0	0	0
Especialidades quirúrgicas (cir+trauma)	0	0	0	0	0
Pediatría	0	0	0	0	0
Neonotología	0	0	0	0	0
Obstetricia	0	0	0	0	0
No asignadas	0	0	0	0	0
Médico-quirúrgicos agudos	0	0	0	0	0
UCI	0	0	0	0	0
Psiquiatría	0	0	0	0	0
Geriatría/sociosan-Media Estancia	70,00	70,00	70,00	70,00	70,00
Larga estancia		0	0	0	0
Convalecencia y geriatría		70,00	70,00	70,00	70,00
Convalecencia y Rehabilitación		0	0	0	0
Cuidados paliativos		0	0	0	0
LE-Sociosanitario sin asignar		0	0	0	0

Hospitalización	2004	2005	2006	2007	2008
Altas	1.604	1.540	1.415	1.411	1.405
Ingresos totales	1.601	1.542	1.420	1.409	1.344
Ingresos programados	427	385	382	452	340
Ingresos urgentes	1.174	1.157	1.038	957	1.004
Traslados internos	0	0	0	0	0
Estancias	21.594	20.923	20.422	19.748	19.903
Estancia media	13,40	13,57	14,38	14,02	14,81
Indice de ocupacion (%)	84,30	81,89	79,93	77,29	77,90
Indice de rotación	22,87	22,03	20,29	20,13	19,20
Presión de urgencias	73,33	75,03	73,10	67,92	74,70

Exitus	2004	2005	2006	2007	2008
Exitus hospital	323,00	344,00	295,00	265,00	320,00
Exitus urgencias	0,00	0,00	0,00	0,00	0,00
Exitus totales	323,00	344,00	295,00	265,00	320,00
Indice mortalidad (%)	20,17	22,31	20,77	18,81	23,81
Necropsias	0,00	0,00	0,00	0,00	0,00
Indice de necropsias (%)	0,00	0,00	0,00	0,00	0,00

Hospital de día (nº tratamientos)	2004	2005	2006	2007	2008
Geriátrico (Cronicos y geriatría)	2.781	2.707	2.592	2.612	2.717
Total tratamientos	2.781	2.707	2.592	2.612	2.717
HD_Cronicos y geriatría_Pacientes atendidos			122	132	130
HD_Cronicos y geriatría Pacientes nuevos			104	118	126
HD_Crónicos y geriatría Número de Altas			99	112	120

Consultas Externas	2004	2005	2006	2007	2008
Total consultas externas	3.991	4.251	4.277	4.489	4.544
Primeras	1.145	1.220	1.253	1.268	1.312
Consultas Externas Alta resolución			186	181	201
Sucesivas	2.846	3.031	3.024	3.221	3.232
% Consultas 1ª solicitadas A.P.		93,44	95,29	93,85	92,53
Relación Sucesivas/Primeras	2,49	2,48	2,41	2,54	2,46

Pruebas diagnósticas y terapéuticas	2004	2005	2006	2007	2008
Laboratorio (pac)	5.159	5.429	4.923	4.866	14.784
Detecciones analíticas	163.941	199.886	200.079	202.827	174.501
Radiología convencional	4.668	5.359	5.165	5.383	4.887
Ecografías	3.331	3.216	3.992	3.862	2.558
Rehabilitacion hospitalaria			594	1.209	1.296
Fisioterapia hospitalaria			508	1.050	1.166
Logoterapia hospitalaria			0	0	0
Terapia Ocupacional hospitalaria			86	159	130

AREA 3. SECTOR CALATAYUD

HOSPITAL ERNEST LLUCH

Indicadores de actividad

Dotación en funcionamiento	2004	2005	2006	2007	2008
Camas funcionantes	119,83	122,00	121,42	122,00	119,30
Especialidades médicas	45,00	46,00	46,00	46,00	45,00
Especialidades quirúrgicas (cir+trauma)	52,83	54,00	53,42	54,00	52,30
Pediatría	10,00	10,00	10,00	10,00	10,00
Neonotología	0,00	0,00	0,00	0,00	0,00
Obstetricia	12,00	12,00	12,00	12,00	12,00
No asignadas	0,00	0,00	0,00	0,00	0,00
Médico-quirúrgicos agudos	119,83	122,00	121,42	122,00	119,30
UCI	0,00	0,00	0,00	0,00	0,00
Psiquiatría	0,00	0,00	0,00	0,00	0,00
Geriatría/sociosan-Media Estancia	0,00	0,00	0,00	0,00	0,00
Larga estancia	0,00	0,00	0,00	0,00	0,00

Hospitalización	2004	2005	2006	2007	2008
Altas	5.229	5.470	5.383	5.632	5.015
Ingresos totales	5.259	5.441	5.370	5.669	5.018
Ingresos programados	1.250	1.050	970	1.051	907
Ingresos urgentes	4.009	4.391	4.400	4.618	4.111
Traslados internos	72	78	67	80	79
Estancias	32.750	33.911	34.045	36.361	35.449
Estancia media	6,23	6,23	6,34	6,41	7,06
E. media médicas			8,03	8,38	9,46
E. media quirúrgicas			5,68	5,42	6,04
E. media pediatría			2,89	3,22	3,06
E. media obstetricia			3,26	3,32	3,32
Indice de ocupacion (%)	74,67	76,15	76,82	81,66	81,39
Indice de rotación	43,89	44,60	44,23	46,47	42,05
Presión de urgencias	76,23	80,70	81,93	81,46	81,93

Actividad quirúrgica	2004	2005	2006	2007	2008
Quirófanos funcionantes	2,27	2,37	2,52	2,38	2,18
Quirofranos programados	2,18	2,28	2,41	2,26	2,06
Quirófanos urgentes	0,09	0,09	0,11	0,12	0,12
Cirugía programada	3.133	3.172	3.353	3.215	2.982
Cirugía urgente	534	528	525	603	649
Cirugía hospital	1.767	1.733	1.662	1.691	1.590
Cirugía ambulatoria	1.900	1.967	2.216	2.127	2.041
Cirugía total	3.667	3.700	3.878	3.818	3.631
% Cirugía ambulatoria	51,81	53,16	57,14	55,71	56,21

Tipo de Cirugía (Casos y %)	2004	2005	2006	2007	2008
Cirugía general y digestivo			783 (20,2)	806 (21,11)	795 (21,89)
Dermatología			343 (8,8)	443 (11,60)	430 (11,84)
Cirugía ginecológica			108 (2,8)	126 (3,30)	138 (3,80)
Cirugía Obstétrica			118 (3)	150 (3,93)	164 (4,52)
Cirugía Oftalmológica			478 (12,3)	421 (11,03)	305 (8,40)
Cirugía ORL			119 (3,1)	111 (2,91)	74 (2,04)
Cirugía Ortopédica-Traumatología			663 (17,1)	669 (17,52)	559 (15,40)
Urología			1266 (32,6)	1092 (28,60)	1166 (32,11)

Intervenciones Suspendidas Total				166 (4,91)	155 (5,20)
Intervenciones suspendidas hospital				100	79
Intervenciones suspendidas ambulatorias				66	76

Partos	2004	2005	2006	2007	2008
Partos vía vaginal	242	236	269	280	254
Partos cesárea	76	85	68	81	88
Partos totales	318	321	337	361	342
Porcentaje de cesáreas	23,90	26,48	20,18	22,44	25,73

Urgencias	2004	2005	2006	2007	2008
Urgencias atendidas	21.724	22.869	24.306	25.966	25.851
Urgencias ingresadas	3.447	3.690	3.707	4.040	3.483
Urgencias trasladadas	175	222	198	282	273
Porcentaje de urgencias ingresadas	15,87	16,14	15,25	15,56	13,47

Exitus	2004	2005	2006	2007	2008
Exitus hospital	207	230	259	247	241
Exitus urgencias	12	7	11	11	9
Exitus totales	219	237	270	258	250
Indice mortalidad (%)	3,94	4,23	4,82	4,36	4,80
Necropsias	1,00	1,00	1,00	0,00	1
Indice de necropsias (%)	0,48	0,43	0,38	0,00	0,41

Hospital de día (nº tratamientos)	2004	2005	2006	2007	2008
Oncohematológico	24	1.220	1.237	1.400	1.471
Otros tratamientos médicos	0	0	0	0	0
Otros tratamientos quirúrgicos	190	1.152	1.269	1.117	973
Total tratamientos	214	2.372	2.506	2.517	2.444

Diálisis	2004	2005	2006	2007	2008
Capacidad	22,00	22,00	22,00	22,00	22,00
Hemodiálisis hospitalaria (pacientes)	20,08	20,42	20,67	21,42	20,42
Sesiones hospitalaria hemodiálisis	2.940	2.962	2.888	2.852	2.782

Consultas Externas	2004	2005	2006	2007	2008
Total consultas externas	84.961	85.058	85.596	83.197	85.103
Primeras	34.711	35.945	37.215	35.996	36.554
Consultas Externas Alta resolución			886	1.689	2.863
Sucesivas	50.250	49.113	48.381	47.201	48.549
% Consultas 1ª solicitadas A.P.		55,43	54,72	54,53	61,64
Relación Sucesivas/Primeras	1,45	1,37	1,30	1,31	1,33

Pruebas diagnósticas y terapéuticas	2004	2005	2006	2007	2008
Laboratorio (pac)	77.560	70.148	76.323	80.502	85.094
Detecciones analíticas	1.274.576	1.067.314	1.089.580	1.363.173	1.573.104
Anatomía patológica (muestras)	8.772	8.007	8.145	8.223	7.456
Citologías Total			2.974	2.876	2.743
Citologías Ginecología			2.549	2.345	2.172
Biopsias			5.040	5.206	4.575
Punciones Totales			131	141	138
Radiología convencional	35.424	34.887	34.832	34.300	36.129
Ecografías	8.136	7.022	6.287	6.546	7.157
Rx EcoDoppler			370	430	463
Rx Otras Ecografías			5.917	6.116	6.694
Mamografías	1.691	1.328	1.167	1.220	1.264
Mamografías Despistaje Cancer			27	846	782
Mamografías Otras			1.140	374	482
TAC	2.037	2.039	2.383	2.873	2.914
Radiología interencionista	192	120	72	111	101
Vascular diagnóstica	7	9	5	0	3
Vascular terapéutica	0	0	0	0	0
No vascular	185	111	67	111	98
Endoscopias digestivas	1.037	1.097	1.088	1.129	1.040
Colonoscopia			445	507	470
Gastroscopia			643	622	570
Broncoscopias	71	73	71	65	98
Ergometrías cardíacas	210	153	204	209	129
Ecocardiograma	718	674	775	1.303	830
Holter cardiaco				133	238
Estudio neurofisiológico	81	39	77	91	540
Estudio sueño	69	71	68	46	127
Rehabilitación hospitalaria			39.870	40.856	45.391
Fisioterapia hospitalaria			39.870	40.856	45.391

Terapias respiratorias ambulatorias concertadas	2004	2005	2006	2007	2008
Oxigenoterapia suma pacientes	0	1.709	1.956	1.859	1.715
Aerosolterapia suma pacientes	0	687	719	744	1.003
Otras Terapias respiratorias suma pac	0	1.499	1.798	1.947	2.193

Técnicas diagnósticas y terapias no quirúrgicas concertadas	2004	2005	2006	2007	2008
Mamografías	0	0	0	0	0
RNM	783	807	1.123	1.134	1.542
Gammagrafía	0	0	0	0	0
Litotricia	0	0	0	0	0

AREA 2. SECTOR ZARAGOZA II

HOSPITAL GENERAL DE LA DEFENSA ZARAGOZA

Indicadores de actividad

Dotación en funcionamiento	2004	2005	2006	2007	2008
Camas funcionantes	130,00	130,00	130,00	114,00	116,00
Especialidades médicas	60,75	77,00	77,42	69,58	70,00
Especialidades quirúrgicas (cir+trauma)	59,00	47,00	46,58	38,42	40,00
Pediatría	0,00	0,00	0,00	0,00	0,00
Neonotología	0,00	0,00	0,00	0,00	0,00
Obstetricia	0,00	0,00	0,00	0,00	0,00
No asignadas	0,00	0,00	0,00	0,00	0,00
Médico-quirúrgicos agudos	119,75	124,00	124,00	108,00	110,00
UCI	6,00	6,00	6,00	6,00	6,00
Psiquiatría	4,25	0,00	0,00	0,00	0,00
Geriatría/sociosan-Media Estancia	0,00	0,00	0,00	0,00	0,00
Larga estancia	0,00	0,00	0,00	0,00	0,00

Hospitalización	2004	2005	2006	2007	2008
Altas	2.953	2.598	2.303	2.864	3.045
Ingresos totales	3.333	2.430	2.420	2.865	3.056
Ingresos programados	1.867	1.567	1.216	1.327	1.476
Ingresos urgentes	1.466	863	1.204	1.538	1.580
Traslados internos	0	7	0	0	0
Estancias	26.429	25.914	20.919	21.797	22.936
Estancia media	7,93	10,66	8,64	7,61	7,51
EMedia médicas			11,48	9,87	9,97
EMedia quirúrgicas			5,85	5,37	5,02
EMedia UCI			7,86	5,54	8,95
EMedia Psiquiatria			2,00		
Indice de ocupacion (%)	55,55	54,61	44,09	52,38	54,17
Indice de rotación	25,64	18,69	18,61	25,13	26,34
Presión de urgencias	43,98	35,51	49,75	53,68	51,70

Actividad quirúrgica	2004	2005	2006	2007	2008
Quirófanos funcionantes	5,00	5,00	5,00	5,00	5,00
Quirofranos programados	5,00	5,00	5,00	5,00	5,00
Quirófanos urgentes	0,00	0,00	0,00	0,00	0,00
Quirófanos no asignados	0,00	0,00	0,00	0,00	0,00
Cirugía programada	3.992	3.108	3.617	4.126	3.793
Cirugía urgente	81	98	103	104	100
Cirugía hospital	1.036	757	1.028	1.244	1.375
Cirugía ambulatoria	3.037	2.449	2.692	2.986	2.518
Cirugía total	4.073	3.206	3.720	4.230	3.893
% Cirugía ambulatoria	74,56	76,39	72,37	70,59	64,68

Tipo de Cirugía (casos y %)	2004	2005	2006	2007	2008
Cirugía general y digestivo			280 (7,5)	430 (10,17)	524 (13,46)
Cirugía plástica			196 (5,3)	54 (1,28)	0,00
Dermatología			795 (21,4)	1025 (24,23)	950 (24,40)
Cirugía ginecológica			113 (3,0)	156 (3,69)	155 (3,98)
Cirugía Oftalmológica			437 (11,7)	531 (12,55)	647 (16,62)
Cirugía ORL			137 (3,7)	193 (4,56)	185 (4,75)
Cirugía Ortopédica-Traumatología			218 (5,9)	315 (7,45)	324 (8,32)
Urología			92 (2,5)	119 (2,81)	117 (3,01)
Cirugía Otros			1452 (39)	1407 (33,26)	991 (25,46)

Urgencias	2004	2005	2006	2007	2008
Urgencias atendidas	4.391	4.272	3.631	4.808	6.441
Urgencias ingresadas	1.481	1.318	1.178	1.403	1.659
Urgencias trasladadas	147	130	0	0	43
Porcentaje de urgencias ingresadas	33,73	30,85	32,44	29,18	25,76

Exitus	2004	2005	2006	2007	2008
Exitus hospital	94,0	122,0	114,0	133,0	175,0
Exitus urgencias	1,0	1,0	3,0	1,0	6,0
Exitus totales	95,0	123,0	117,0	134,0	181,0
Indice mortalidad (%)	2,82	5,02	4,71	4,64	5,73
Necropsias	0,00	0,00	0,00	0,00	0,00
Indice de necropsias (%)	0,00	0,00	0,00	0,00	0,00

Diálisis	2004	2005	2006	2007	2008
Capacidad	9,50	9,17	11,00	13,00	13,00
Hemodiálisis hospitalaria (pacientes)	7,83	10,58	12,83	16,17	21,17
Sesiones hospitalaria hemodiálisis	1.104	1.559	2.264	2.516	3.314

Consultas Externas	2004	2005	2006	2007	2008
Total consultas externas	96.241	78.245	68.669	62.018	61.152
Primeras	50.427	47.684	35.729	28.487	29.354
Sucesivas	45.814	30.561	32.940	33.531	31.798
Sin especificar	0	0	0	0	0
Relación Sucesivas/Primeras	0,91	0,64	0,92	1,18	1,08

Pruebas diagnósticas y terapéuticas	2004	2005	2006	2007	2008
Laboratorio	19.298	21.723	18.360	18.055	16.488
Detecciones analíticas	797.945	857.373	744.547	556.558	485.472
Anatomía patológica (pacientes)	1.811	210	1.502	2.162	1.829
Anatomía patológica (muestras)	2.133	347	1.740	2.315	1.933
Citologías Total			837	1.161	947
Citologías Ginecología			0	10	0
Biopsias			878	1.150	985
Punciones Totales			25	4	1
Radiología convencional	20.328	17.756	19.908	18.012	19.546
Ecografías	3.043	2.927	3.080	2.884	3.107
RxEcoDoppler			355	334	1.262
Rx Otras Ecografías			2.725	2.550	1.845
Mamografías	936	1.128	734	840	796
TAC	2.153	2.078	1.930	1.854	1.884
RNM	0	0	0	0	0
Radiología intervencionista	170	112	0	0	0
Vascular diagnóstica	0	0	0	0	0
Vascular terapéutica	0	0	0	0	0
No vascular	170	112	0	0	0
Endoscopias digestivas	1.281	1.347	1.219	1.033	959
Colonoscopia			795	552	478
Gastroscopia			424	481	468
Broncoscopias	85	61	16	54	38
Ergometrías cardiacas	103	94	87	91	126
Ecocardiograma	450	639	782	1.022	997
Holter Cardiaco			220	314	287
Estudio neurofisiológico	375	405	404	379	314
Densitometria osea			740	938	5.331
Rehabilitacion hospitalaria			40.556	71.742	88.595
Fisioterapia hospitalaria			22.857	71.742	88.595
Estudios de sueño				4	0

AREA 1. SECTOR HUESCA

HOSPITAL de Jaca (Huesca)

Indicadores de actividad

Dotación en funcionamiento	2004	2005	2006	2007	2008
Camas funcionantes	54,00	54,00	54,00	52,00	52,00
Especialidades médicas	33,00	33,00	33,00	32,00	32,00
Especialidades quirúrgicas (cir+trauma)	16,00	0,00	16,00	15,00	15,00
Pediatría	0,00	0,00	0,00	0,00	0,00
Neonotología	0,00	0,00	0,00	0,00	0,00
Obstetricia	5,00	5,00	5,00	5,00	5,00
No asignadas	0,00	0,00	0,00	0,00	0,00
Médico-quirúrgicos agudos	54,00	54,00	54,00	52,00	52,00
UCI	0,00	0,00	0,00	0,00	0,00
Psiquiatría	0,00	0,00	0,00	0,00	0,00
Geriatría/sociosan-Media Estancia	0,00	0,00	0,00	0,00	0,00
Larga estancia	0,00	0,00	0,00	0,00	0,00

Hospitalización	2004	2005	2006	2007	2008
Altas	1.761	1.610	1.754	1.657	1.557
Ingresos totales	1.771	1.605	1.750	1.736	1.557
Ingresos programados	262	329	223	246	73
Ingresos urgentes	1.509	1.276	1.527	1.490	1.484
Traslados internos	1	2	1	1	1
Estancias	6.802	7.083	6.730	7.858	7.455
Estancia media	3,84	4,41	3,85	4,53	4,79
E media médicas			4,84	6,25	6,16
E. media quirúrgicas			2,49	2,62	2,82
E. media obstetricia			3,35	3,07	3,33
Indice de ocupacion (%)	34,42	35,94	34,15	41,40	39,28
Indice de rotación	32,80	29,72	32,41	33,38	29,94
Presión de urgencias	85,21	79,50	87,26	85,83	95,31

Actividad quirúrgica	2004	2005	2006	2007	2008
Quirófanos funcionantes	2,08	2,00	2,00	2,08	1,42
Quirofanos programados	1,08	1,00	1,00	1,00	0,50
Quirófanos urgentes	1,00	1,00	1,00	1,08	0,58
Cirugía programada	657	595	894	865	634
Cirugía urgente	191	188	217	220	94
Cirugía hospital	411	389	399	359	136
Cirugía ambulatoria	437	394	712	726	592
Cirugía total	848	783	1.111	1.085	728
% Cirugía ambulatoria	51,53	50,32	64,09	66,91	81,32

Tipo de Cirugía (casos y %)	2004	2005	2006	2007	2008
Cirugía general y digestivo			490 (44,1)	434 (40,00)	209 (28,71)
Cirugía ginecológica			117 (10,5)	100 (9,22)	40 (5,50)
Cirugía dermatológica					1 (0,14)
Cirugía Obstétrica			107 (9,6)	104 (9,59)	54 (7,42)
Cirugía Oftalmológica			271 (24,4)	282 (25,99)	270 (37,09)
Cirugía Ortopédica-Traumatología			126 (11,3)	162 (14,93)	96 (13,19)
Cirugía urológica					56 (7,70)
Otros				3 (0,28)	2 (0,27)
Intervenciones Suspendidas Total			30 (3,25)	57 (6,18)	74 (10,16)
Intervenciones suspendidas hospital			0,00	0,00	0,00
Intervenciones suspendidas ambulatorias			30,00	57,00	74,00

Partos	2004	2005	2006	2007	2008
Partos vía vaginal	145	159	152	157	192
Partos cesárea	27	46	48	49	50
Partos totales	172	205	200	206	242
Porcentaje de cesáreas	15,70	22,44	24,00	23,79	20,66

Urgencias	2004	2005	2006	2007	2008
Urgencias atendidas	10.896	11.459	11.449	12.281	11.820
Urgencias ingresadas	1.489	1.365	2.190	1.487	1.479
Urgencias trasladadas	394	306	339	357	330
Porcentaje de urgencias ingresadas	13,67	11,91	19,13	12,11	12,51

Exitus	2004	2005	2006	2007	2008
Exitus hospital	58	55	47	73	57
Exitus urgencias	10	2	6	4	3
Exitus totales	68	57	53	77	60
Indice mortalidad (%)	3,27	3,43	2,69	4,21	3,66
Necropsias	0	0	0	0	0
Indice de necropsias (%)	0	0	0	0	0

Consultas Externas	2004	2005	2006	2007	2008
Total consultas externas	19.222	19.346	19.445	20.757	34.833
Primeras	6.860	6.650	6.753	8.523	14.516
Sucesivas	12.362	12.696	12.692	12.234	20.317
%Sucesivas /Primeras	1,80	1,91	1,88	1,44	1,40

Pruebas diagnósticas y terapéuticas	2004	2005	2006	2007	2008
Laboratorio (pac)	9.770	9.354	10.103	10.618	8.369
Detecciones analíticas	97.791	119.475	138.651	147.427	66.111
Anatomía patológicas (pacientes)	3.091	3.035	3.173	3.357	3.157
Anatomía patológicas (muestras)	3.031	3.140	3.330	3.535	3.313
Radiología convencional	8.332	8.367	8.107	8.385	14.498
Ecografías	3.267	3.172	3.404	2.714	2.774
Rx EcoDoppler				109	95
Rx Otras Ecografías				2.605	2.679
Mamografías	1.421	1.453	1.379	767	466
Mamografías Despistaje Cancer				641	0
Mamografías Otras				126	466
Endoscopias digestivas					64
Holter Cardiaco					87
Ecocardiogramas					250
Rehabilitación respiratoria					9.066

Diálisis	2004	2005	2006	2007	2008
Capacidad anual	15,17	15,17	16,50	16,92	15,17
Hemodiálisis hosp. (pacientes)	13,08	13,00	13,58	14,25	13,00
Hemodiálisis hosp. (sesiones)	1.897	1.778	1.816	1.882	1.694

Pruebas diagnósticas concertadas	2004	2005	2006	2007	2008
Mamografías				686	751
TAC				172	453
RNM				357	500
Gammagrafías					34

CASAR EJEA

Indicadores de actividad

Dotación en funcionamiento	2007 (8 meses)	2008
Camas funcionantes	27,63	17,00
Especialidades médicas	27,63	15,70
Especialidades quirúrgicas	0,00	1,30

Hospitalización	2007 (8 meses)	2008
Altas	198	668
Ingresos totales	237	680
Ingresos programados	118	269
Ingresos urgentes	119	411
Traslados internos	1	0
Estancias	1.173	3.130
Estancia media	4,95	4,60
Indice de ocupacion (%)- 8 meses	17,33	50,44
Indice de rotación	8,58	40,00
Presión de urgencias	50,21	60,44

Actividad quirúrgica	2007 (6 meses)	2008
Quirófanos funcionantes	1,25	2,00
Quirofranos programados	1,25	2,00
Quirófanos urgentes	0,00	0,00
Cirugía programada	341	1.015
Cirugía urgente	0	0
Cirugía hospital	91	255
Cirugía ambulatoria	250	760
Cirugía total	341	1.015
% Cirugía ambulatoria	73,31	74,88

Tipo de Cirugía (casos y %)	2007 (6 meses)	2008
Cirugía general y digestivo	122 (35,78)	219 (21,58)
Dermatología	73 (21,41)	79 (7,78)
Cirugía ginecológica	16 (4,69)	79 (7,78)
Cirugía Oftalmológica	44 (12,90)	341 (33,60)
Cirugía ORL	27 (7,92)	72 (7,09)
Cirugía Ortopédica-Traumatología	23 (6,74)	123 (12,12)
Urología	36 (10,56)	102 (10,05)
Intervenciones Suspendidas Total	8 (2,29)	33 (3,25)
Intervenciones suspendidas hospital	1,00	4,00
Intervenciones suspendidas ambulatorias	7,00	29,00

Urgencias	2007 (6 meses)	2008
Urgencias atendidas	750	1.579
Urgencias ingresadas	105	130
Urgencias trasladadas	124	250
Porcentaje de urgencias ingresadas	14,00	27,33

Exitus	2007 (10 meses)	2008
Exitus hospital	7	45
Exitus urgencias	0	0
Exitus totales	7	45
Indice mortalidad (%)	2,95	6,62
Necropsias	0	0
Indice de necropsias (%)	0	0

Consultas externas	2007 (10 meses)	2008
C Ext Total	19.660	29.358
Primeras	7.683	12.287
Sucesivas	11.977	17.071
Relación Sucesivas/Primeras	1,56	1,39

Pruebas diagnósticas y terapéuticas	2007 (10 meses)	2008
Laboratorio	89	2.121
Detecciones analíticas	298	nd
Radiología convencional	5.759	8.722
Ecografías	175	nd
EcoDoppler	175	nd
Otras Ecografías	0	0
Mamografías	0	0
TAC	0	0
RNM	0	0
Radiología intervencionista	0	0
Hemodinámicas (diagnósticas)	0	0
Hemodinámicas (terapéuticas)	0	0
Endoscopias digestivas	20	72
Colonoscopias	13	35
Gastroscopias	7	37
Broncoscopias	0	0
Ergometrías cardiacas	5	15
Ecocardiograma	19	91
Estudio neurofisiológico	0	23
Estudio sueño	0	0
Holter Cardíaco	26	63
Rehabilitación hospitalaria	1.003	5.249
Terapia ocupacional hospitalaria	1.003	5.249

Tratamientos de rehabilitación	2007 (4 meses)	2008
Sesiones fisioterapia	2.005	2.798

Técnicas diagnósticas y terapias no quirúrgicas concertadas	2007 (10 meses)	2008
Rx convencional	nd	0,00
Ecografías	0	0
Mamografías	685	912
TAC	308	507
RNM	287	652
Litotricias	0	0
Endoscopias digestivas		6

CASAR TARAZONA

Indicadores de actividad

Consultas externas	2007 (5 meses)	2008
C Ext Total	5.657	18.843
Primeras	2.218	6.667
Consultas Alta resolución	168	239
Sucesivas	3.439	12.176
% Consultas solicitadas de AP	35,57	20,04
Relacion Sucesivas/Primeras	1,55	1,83

Pruebas diagnósticas	2007 (5 meses)	2008
Rx Convencional		81
Mamografías		171
TAC		159
RNM		216
Rehabilitación hospitalaria	19	975
Fisioterapia respiratoria	19	659

Técnicas diagnósticas y terapias no quirúrgicas concertadas	2007 (5 meses)	2008
Mamografías	152	28
TAC	53	26
RNM	72	27
Fisioterapia		303
Hemodinámica diagnóstica		3
Hemodinámica terapéutica		2

CASAR FRAGA

Indicadores de actividad

Consultas externas	2007 (4 meses)	2008
C Ext Total	2.006,00	8.082,00
Primeras	870,00	3.321,00
Sucesivas	1.136,00	4.761,00
% Consultas solicitadas de AP	98,74	91,96
Relación Sucesivas/Primera	1,31	1,43

Técnicas diagnósticas y terapias no quirúrgicas concertadas	2007 (4 meses)	2008
Mamografías	35	344
TAC	59	321
RNM	118	415

Hospitales Privados Aragón 2008

CLINICA SANTIAGO

Indicadores de actividad

Dotación en funcionamiento	2004	2005	2006	2007	2008
Camas funcionantes	40,00	40,00	40,00	40,00	40,00
Especialidades médicas	16,00	14,00	14,00	9,00	9,00
Especialidades quirúrgicas (cir+trauma)	20,00	20,00	20,00	25,00	25,00
Pediatría	1,00	1,00	1,00	1,00	1,00
Neonotología	0,00	0,00	0,00	0,00	0,00
Obstetricia	2,00	4,00	4,00	4,00	4,00
No asignadas	0,00	0,00	0,00	0,00	0,00
Médico-quirúrgicos agudos	39,00	39,00	39,00	39,00	39,00
UCI	0,00	0,00	0,00	0,00	0,00
Psiquiatría	1,00	1,00	1,00	1,00	1,00
Geriatría/sociosan-Media Estancia	0,00	0,00	0,00	0,00	0,00
Larga estancia	0,00	0,00	0,00	0,00	0,00

Hospitalización	2004	2005	2006	2007	2008
Altas	1562	1777	2104	2015	1885
Ingresos totales	1495	1780	2107	2061	1880
Ingresos programados	1419	1423	1630	1543	1421
Ingresos urgentes	76	357	477	518	459
Traslados internos	0	0	0	0	0
Estancias	3420	4953	5296	6458	6070
Estancia media	2,29	2,78	2,51	3,13	3,23
Indice de ocupacion (%)	23,36	33,92	36,27	44,23	41,58
Indice de rotación	37,38	44,50	52,68	51,53	47,00
Presión de urgencias	5,08	20,06	22,64	25,13	24,41

Actividad quirúrgica	2004	2005	2006	2007	2008
Quirófanos funcionantes	3,00	3,00	3,00	3,00	3,00
Quirofranos programados	2,00	2,00	2,00	2,00	2,00
Quirófanos urgentes	1,00	1,00	1,00	1,00	1,00
Cirugía programada	1712	1815	2001	2166	2421
Cirugía urgente	5	9	60	23	9
Cirugía hospital	1122	1159	1440	1295	1228
Cirugía ambulatoria	595	665	561	894	1202
Cirugía total	1717	1824	2061	2189	2430
% Cirugía ambulatoria	34,65	36,46	27,22	40,84	49,47

Tipo de Cirugía (casos y %)	2004	2005	2006	2007	2008
Angiología y Cirugía vascular				15 (0,69)	29 (1,19)
Cirugía general y digestivo				514 (23,48)	733 (30,16)
Cirugía maxilofacial				164 (7,49)	150 (6,41)
Cirugía plástica				34 (1,55)	11 (0,45)
Cirugía ginecológica				75 (3,43)	62 (2,55)
Neurocirugía				1 (0,05)	58 (2,39)
Cirugía Oftalmológica				709 (32,39)	745 (30,69)
Cirugía ORL				236 (10,78)	220 (9,05)
Cirugía Ortopédica-Traumatología				395 (18,04)	395 (16,25)
Urología				46 (2,10)	27 (1,11)

Partos	2004	2005	2006	2007	2008
Partos vía vaginal	42	61	53	64	55
Partos cesárea	21	23	33	41	38
Partos totales	63	84	86	105	93
Porcentaje de cesáreas	33,33	27,38	38,37	39,05	40,86

Urgencias	2004	2005	2006	2007	2008
Urgencias atendidas	5.874	6.610	7.465	8.323	8.355
Urgencias ingresadas	76	343	475	515	456
Urgencias trasladadas	6	16	3	3	0
Porcentaje de urgencias ingresadas	1,29	5,19	6,36	6,19	5,46

Exitus	2004	2005	2006	2007	2008
Exitus hospital	21	14	15	15	20
Exitus urgencias	0	0	0	0	0
Exitus totales	21	14	15	15	20
Indice mortalidad (%)	1,40	0,79	0,71	0,73	1,06
Necropsias	0	0	0	0	0
Indice de necropsias (%)	0,00	0,00	0,00	0,00	0,00

Consultas Externas	2004	2005	2006	2007	2008
Total consultas externas	11.386	12.624	14.678	16.795	15.789
Primeras	3.424	3.274	4.166	4.299	3.513
Sucesivas	7.962	9.350	10.512	12.496	12.276
Relación Sucesivas/Primeras	2,33	2,86	2,52	2,91	3,49

Pruebas diagnósticas y terapéuticas	2004	2005	2006	2007	2008
Radiología convencional	2.969	3.660	5.183	4.076	4.640
Ecografías	684	999	1.942	2.675	2.492
EcoDoppler				458	340
Otras Ecografías				2.217	2.152
Mamografías	215	175	354	401	480
TAC	183	270	0	667	626
Gammagrafías	842	931	1.085	1.193	1.256
Endoscopias digestivas	88	113	104	95	178
Colonoscopias				81	161
Gastroscopias				14	17
Estudio sueño	29	25	29	32	23
Rehabilitacion hospitalaria			638	599	579
Fisioterapia hospitalaria			638	538	579

Clinica Montpellier

Indicadores de actividad

Dotación en funcionamiento	2004	2005	2006	2007	2008
Camas funcionantes	100,00	100,00	100,00	100,00	100,00
No asignadas	92,00	92,00	92,00	92,00	92,00
UCI	8,00	8,00	8,00	8,00	8,00
Geriatría/sociosan-Media Estancia	0,00	0,00	0,00	0,00	0,00
Larga estancia	0,00	0,00	0,00	0,00	0,00

Hospitalización	2004	2005	2006	2007	2008
Altas	8.298	8.916	8.932	9.166	8.897
Ingresos totales	8.306	8.910	8.934	9.167	8.894
Ingresos programados	6.658	7.072	7.274	7.630	7.509
Ingresos urgentes	1.648	1.838	1.660	1.537	1.385
Traslados internos	0	0	0	0	0
Estancias	25.285	26.982	25.660	25.983	24.593
Estancia media	3,04	3,03	2,87	2,83	2,77
Indice de ocupacion (%)	69,08	73,92	70,30	71,18	67,38
Indice de rotación	83,06	89,10	89,34	91,67	88,94
Presión de urgencias	19,84	20,63	18,58	16,77	15,57

Actividad quirúrgica	2004	2005	2006	2007	2008
Quirófanos funcionantes	5,00	5,00	5,00	5,00	5,00
Quirofranos programados	0,00	0,00	0,00	0,00	0,00
Quirófanos urgentes	0,00	0,00	0,00	0,00	0,00
Quirófanos no asignados	5,00	5,00	5,00	5,00	5,00
Cirugía programada	8.520	9.545	9.504	10.016	9.627
Cirugía urgente	0	0	0	0	0
Cirugía hospital	4.995	5.318	5.334	5.972	5.492
Cirugía ambulatoria	3.525	4.227	4.170	4.044	4.135
Cirugía total	8.520	9.545	9.504	10.016	9.627
% Cirugía ambulatoria	41,37	44,28	43,88	40,38	42,95

Partos	2004	2005	2006	2007	2008
Partos vía vaginal	349	395	453	465	475
Partos cesárea	115	125	153	166	158
Partos totales	464	520	606	631	633
Porcentaje de cesáreas	24,78	24,04	25,25	26,31	24,96

Urgencias	2004	2005	2006	2007	2008
Urgencias atendidas	22.375	24.371	26.322	30.434	28.490
Urgencias ingresadas	1.648	1.825	1.660	1.538	1.387
Urgencias trasladadas	5	0	0	0	0
Porcentaje de urgencias ingresadas	7,37	7,49	6,31	5,05	4,87

Exitus	2004	2005	2006	2007	2008
Exitus hospital	125	147	139	123	141
Exitus urgencias	0	0	0	0	0
Exitus totales	125	147	139	123	141
Indice mortalidad (%)	1,50	1,65	1,56	1,34	1,59
Necropsias	0,00	0,00	0,00	0,00	0,00
Indice de necropsias (%)	0,00	0,00	0,00	0,00	0,00

Pruebas diagnósticas y terapéuticas	2004	2005	2006	2007	2008
Laboratorio	Nd	Nd	Nd	Nd	Nd
Detecciones analíticas	Nd	Nd	Nd	Nd	Nd
Radiología convencional	Nd	Nd	Nd	Nd	Nd
Ecografías	Nd	Nd	Nd	Nd	Nd
Mamografías	Nd	Nd	Nd	Nd	Nd
TAC	Nd	Nd	Nd	Nd	Nd
RNM	Nd	Nd	Nd	Nd	Nd
Radiología intervencionista	Nd	Nd	Nd	Nd	Nd
Vascular diagnóstica	Nd	Nd	Nd	Nd	Nd
Vascular terapéutica	Nd	Nd	Nd	Nd	Nd
No vascular	Nd	Nd	Nd	Nd	Nd
Hemodinámicas (diagnósticas)	Nd	Nd	Nd	Nd	Nd
Hemodinámicas (terapéuticas)	Nd	Nd	Nd	Nd	Nd
Endoscopias digestivas	Nd	Nd	Nd	Nd	Nd
Broncoscopias	Nd	Nd	Nd	Nd	Nd
Ergometrías cardiacas	Nd	Nd	Nd	Nd	Nd
Ecocardiograma	Nd	Nd	Nd	Nd	Nd
Estudio sueño	Nd	Nd	Nd	Nd	Nd
* Datos disponibles Enero-Abril 2002					
Nd: No disponible					

Clinica del Pilar

Indicadores de actividad

Dotación en funcionamiento	2004	2005	2006	2007	2008
Camas funcionantes	37,00	37,00	37,00	35,25	33,00
Especialidades médicas	10,00	10,00	10,00	9,83	9,00
Especialidades quirúrgicas (cir+trauma)	27,00	27,00	27,00	25,25	24,00
Pediatría	0,00	0,00	0,00	0,17	0,00
Neonotología	0,00	0,00	0,00	0,00	0,00
Obstetricia	0,00	0,00	0,00	0,00	0,00
No asignadas	0,00	0,00	0,00	0,00	0,00
Médico-quirúrgicos agudos	37,00	37,00	37,00	35,25	33,00
UCI	0,00	0,00	0,00	0,00	0,00
Psiquiatría	0,00	0,00	0,00	0,00	0,00
Geriatría/sociosan-Media Estancia	0,00	0,00	0,00	0,00	0,00
Larga estancia	0,00	0,00	0,00	0,00	0,00

Hospitalización	2004	2005	2006	2007	2008
Altas	2.186	2.265	2.003	1.541	1.597
Ingresos totales	2.150	2.261	1.805	1.697	1.235
Ingresos programados	2.085	2.188	1.761	1.678	1.215
Ingresos urgentes	65	73	44	19	20
Traslados internos	0	0	0	0	0
Estancias	3.307	3.418	2.409	2.422	2.217
Estancia media	1,54	1,51	1,33	1,43	1,80
Indice de ocupacion (%)	24,42	25,31	17,84	18,82	18,41
Indice de rotación	58,11	61,11	48,78	48,14	37,42
Presión de urgencias	3,02	3,23	2,44	1,12	1,62

Actividad quirúrgica	2004	2005	2006	2007	2008
Quirófanos funcionantes	2,00	3,00	3,00	3,00	3,08
Quirofanos programados	2,00	3,00	3,00	3,00	3,08
Quirofanos urgentes	0,00	0,00	0,00	0,00	0,00
Cirugía programada	2.690	2.762	3.161	3.156	3.403
Cirugía urgente	0	0	0	0	0
Cirugía hospital	2.026	1.590	1.705	1.522	1.411
Cirugía ambulatoria	664	1.172	1.456	1.634	1.992
Cirugía total	2.690	2.762	3.161	3.156	3.403
% Cirugía ambulatoria	24,68	42,43	46,06	51,77	58,54

Tipo de Cirugía (casos y %)	2004	2005	2006	2007	2008
Angiología y Cirugía vascular				287 (9,09)	286 (8,40)
Cirugía cardíaca				16 (0,51)	0
Cirugía general y digestivo				236 (7,48)	194 (5,70)
Cirugía maxilofacial				13 (0,41)	-0,09
Cirugía pediátrica				6 (0,19)	5 (0,15)
Cirugía plástica				88 (2,79)	162 (4,76)
Cirugía torácica				2 (0,06)	10 (0,29)
Dermatología				36 (1,14)	43 (1,26)
Cirugía ginecológica				29 (0,92)	84 (2,47)
Cirugía Oftalmológica				1112 (35,23)	1550 (45,55)
Cirugía ORL				130 (4,12)	98 (2,88)
Cirugía Ortopédica-Traumatología				766 (24,27)	595 (17,48)
Urología				434 (13,75)	370 (10,87)
Otros				1 (0,03)	3 (0,09)

Partos	2004	2005	2006	2007	2008
Partos vía vaginal	97	0	0	0	0
Partos cesárea	16	0	0	0	0
Partos totales	113	0	0	0	0
Porcentaje de cesáreas	14	0	0	0	0

Urgencias	2004	2005	2006	2007	2008
Urgencias atendidas	2.168	2.650	3.481	6.048	16.393
Urgencias ingresadas	65	58	26	7	0
Urgencias trasladadas	5	3	0	0	0
Porcentaje de urgencias ingresadas	3	2	1	0	0

Exitus	2004	2005	2006	2007	2008
Exitus hospital	2,00	5,00	1,00	2,00	nd
Exitus urgencias	0,00	0,00	0,00	0,00	nd
Exitus totales	2,00	5,00	1,00	2,00	nd
Indice mortalidad (%)	0,09	0,22	0,96	0,12	nd
Necropsias	0,00	0,00	0,00	0,00	nd
Indice de necropsias (%)	0,00	0,00	0,00	0,00	nd

Nd: No disponible

Clinica Quirón Zaragoza

Indicadores de actividad

Dotación en funcionamiento	2004	2005	2006	2007	2008
Camas funcionantes	111,83	107,20	120,00	120,08	120,10
Especialidades médicas	15,67	15,50	17,00	17,00	17,00
Especialidades quirúrgicas (cir+trauma)	59,67	56,00	60,00	60,00	60,00
Pediatría	3,00	3,00	3,00	2,08	2,08
Neonotología	3,00	3,00	3,00	4,00	4,00
Obstetricia	22,50	21,70	29,00	29,00	29,00
No asignadas	0,00	0,00	0,00	0,00	0,00
Médico-quirúrgicos agudos	103,83	99,20	112,00	112,08	112,08
UCI	8,00	8,00	8,00	8,00	8,00
Psiquiatría	0,00	0,00	0,00	0,00	0,00
Geriatría/sociosan-Media Estancia	0,00	0,00	0,00	0,00	0,00
Larga estancia	0,00	0,00	0,00	0,00	0,00

Hospitalización	2004	2005	2006	2007	2008
Altas	10.256	9.815	9.953	11.021	10.546
Ingresos totales	10.273	9.780	10.470	9.368	10.965
Ingresos programados	7.754	7.408	8.262	7.288	8.291
Ingresos urgentes	2.519	2.372	2.208	2.080	2.674
Traslados internos	0	0	0	661	0
Estancias	30.798	34.463	37.756	30.415	34.684
Estancia media	2,81	3,52	3,61	3,25	3,16
Indice de ocupacion (%)	75,24	88,10	86,20	69,39	79,13
Indice de rotación	98,17	91,26	87,25	78,01	91,31
Presión de urgencias	22,94	24,25	21,09	22,20	24,39

Actividad quirúrgica	2004	2005	2006	2007	2008
Quirófanos funcionantes	8,00	7,20	8,00	8,00	8,00
Quirofanos programados	7,00	6,30	7,00	7,00	7,00
Quirofanos urgentes	1,00	0,90	1,00	1,00	1,00
Cirugía programada	7.785	8.244	8.871	7.452	7.348
Cirugía urgente	987	931	650	623	672
Cirugía hospital	6.574	7.555	7.966	6.452	6.593
Cirugía ambulatoria	2.108	1.620	0	1.623	1.427
Cirugía total	8.682	9.175	9.521	8.075	8.020
% Cirugía ambulatoria	24,28	17,66	16,33	20,10	17,79

Tipo de Cirugía (casos y %)	2004	2005	2006	2007	2008
Angiología y Cirugía vascular				363 (4,50)	298 (3,71)
Cirugía cardíaca				15 (0,19)	18 (0,22)
Cirugía general y digestivo				1150 (14,24)	1389 (17,32)
Cirugía maxilofacial				99 (1,23)	96 (1,20)
Cirugía pediátrica				97 (1,20)	121 (1,51)
Cirugía plástica				719 (8,90)	489 (6,07)
Cirugía torácica				53 (0,66)	73 (0,91)
Cirugía ginecológica				794 (9,83)	804 (10,02)
Neurocirugía				475 (5,88)	368 (4,59)
Cirugía Obstétrica				549 (6,80)	754 (9,40)
Cirugía Oftalmológica				29 (0,36)	11 (0,14)
Cirugía ORL				258 (3,20)	231 (2,88)
Cirugía Ortopédica-Traumatología				2920 (36,16)	2824 (35,21)
Urología				331 (4,10)	319 (3,98)
Otros				223 (2,76)	225 (2,80)

Partos	2004	2005	2006	2007	2008
Partos vía vaginal	1.006	1.066	1.079	1.105	1.002
Partos cesárea	430	386	499	536	556
Partos totales	1.436	1.452	1.578	1.641	1.558
Porcentaje de cesáreas	29,94	26,58	31,62	32,66	35,69

Urgencias	2004	2005	2006	2007	2008
Urgencias atendidas	40.238	41.666	45.271	46.162	40.953
Urgencias ingresadas	2.521	2.392	2.478	2.390	3.314
Urgencias trasladadas	0	0	0	6	27
Porcentaje de urgencias ingresadas	6,27	5,74	5,47	5,18	8,09

Exitus	2004	2005	2006	2007	2008
Exitus hospital	66	75	97	86	106
Exitus urgencias	0	0	0	1	0
Exitus totales	66	75	97	87	106
Indice mortalidad (%)	0,64	0,77	0,93	0,92	0,97
Necropsias	0	0	0	0	0
Indice de necropsias (%)	0,00	0,00	0,00	0,00	0,00

Hospital de día (nº tratamientos)	2004	2005	2006	2007	2008
Total tratamientos					1.182

Pruebas diagnósticas y terapéuticas	2004	2005	2006	2007	2008
Laboratorio	nd	nd	nd	nd	nd
Detecciones analíticas	nd	nd	nd	nd	nd
Radiología convencional	51.556	58.559	57.827	62.543	58.427
Ecografías	5.966	6.583	6.418	7.518	6.062
Mamografías	70	125	119	656	396
TAC	2.939	4.914	3.447	3.795	4.111
RNM	6.294	7.823	7.402	8.194	7.859
Radiología intervencionista	0	2.999	0	0	0
Vascular diagnóstica	0	2.999	0	0	0
Vascular terapéutica	0	0	0	0	0
No vascular	0	0	0	0	0
Hemodinámicas (diagnósticas)	314	185	102	45	46
Hemodinámicas (terapéuticas)	152	150	68	101	91
Endoscopias digestivas	27	8	218	218	209
Colonoscopias				79	86
Gastroscopias				81	71
CPRE				58	52
Broncoscopias	21	2	13	6	1
Ergometrías cardiacas	604	345	149	93	32
Ecocardiograma	432	459	490	397	471
Estudio neurofisiológico	0	0	6	0	0
Estudio sueño	57	2	4	6	4
Estudios Electrofisiologicos			1	0	4
Holter Cardíaco			225	152	155
Rehabilitacion hospitalaria			497	479	181
Fisioterapia			32	nd	162

MAZ Zaragoza

Indicadores de actividad

Dotación en funcionamiento	2004	2005	2006	2007	2008
Camas funcionantes	133,58	140,75	146,92	139,25	136,30
Especialidades médicas	13,42	18,83	21,08	21,42	22,30
Especialidades quirúrgicas (cir+trauma)	111,75	114,83	118,75	110,50	107,00
Pediatría	0,00	0,00	0,00	0,00	0,00
Neonotología	0,00	0,00	0,00	0,00	0,00
Obstetricia	0,00	0,00	0,00	0,00	0,00
No asignadas	0,00	0,00	0,00	0,00	0,00
Médico-quirúrgicos agudos	125,17	133,66	139,83	131,92	129,30
Psiquiatría	0,17	0,33	0,08	0,33	0,00
UCI	8,25	6,75	7,00	7,00	7,00
Geriatría/sociosan-Media Estancia	0,00	0,00	0,00	0,00	0,00
Larga estancia	0,00	0,00	0,00	0,00	0,00

Hospitalización	2004	2005	2006	2007	2008
Altas	5.466	5.314	6.020	5.956	5.939
Ingresos totales	5.242	5.307	6.018	5.927	5.939
Ingresos programados	3.429	3.552	4.160	4.036	4.259
Ingresos urgentes	1.813	1.755	1.858	1.891	1.680
Traslados internos	539	596	656	472	540
Estancias	31.650	30.302	29.206	31.716	34.475
Estancia media	6,04	5,71	4,85	5,35	5,80
Indice de ocupacion (%)	64,91	58,98	54,46	62,40	69,28
Indice de rotación	39,24	37,71	40,96	42,56	43,56
Presión de urgencias	34,59	33,07	30,87	31,90	28,29

Actividad quirúrgica	2004	2005	2006	2007	2008
Quirófanos funcionantes	5,92	6,00	5,58	6,00	6,00
Quirofanos programados	4,92	5,00	4,58	5,00	5,00
Quirofanos urgentes	1,00	1,00	1,00	1,00	1,00
Cirugía programada	3.022	2.689	2.424	3.297	4.110
Cirugía urgente	1.707	1.783	2.076	1.397	913
Cirugía hospital	3.611	3.386	3.350	3.688	3.994
Cirugía ambulatoria	1.118	1.086	1.150	1.006	1.029
Cirugía total	4.729	4.472	4.500	4.694	5.023
% Cirugía ambulatoria	23,64	24,28	25,56	21,43	20,49

Tipo de Cirugía (casos y %)	2004	2005	2006	2007	2008
Angiología y Cirugía vascular				80 (1,70)	97 (1,93)
Cirugía cardíaca				19 (0,40)	3 (0,06)
Cirugía general y digestivo				235 (5,01)	183 (3,64)
Cirugía maxilofacial				24 (0,51)	7 (0,14)
Cirugía plástica				707 (15,06)	559 (11,13)
Cirugía torax				20 (0,43)	21 (0,42)
Cirugía ginecológica				68 (1,45)	68 (1,35)
Neurocirugía				358 (7,63)	358 (7,13)
Cirugía Oftalmológica				195 (4,15)	173 (3,44)
Cirugía ORL				47 (1,00)	47 (0,94)
Cirugía Ortopédica-Traumatología				2542 (54,15)	2902 (57,77)
Urología				248 (5,28)	308 (6,13)
Otros				151 (3,22)	297 (5,91)

Urgencias	2004	2005	2006	2007	2008
Urgencias atendidas	46.852	48.954	50.806	52.105	46.426
Urgencias ingresadas	1.814	1.755	1.858	1.891	1.680
Urgencias trasladadas	195	192	212	217	274
Porcentaje de urgencias ingresadas	3,87	3,58	3,66	3,63	3,62

Exitus	2004	2005	2006	2007	2008
Exitus hospital	35	34	33	46	18
Exitus urgencias	3	7	0	2	3
Exitus totales	38	41	33	48	21
Indice mortalidad (%)	0,67	0,64	0,55	0,78	0,30
Necropsias	0,00	0,00	0,00	0,00	0,00
Indice de necropsias (%)	0,00	0,00	0,00	0,00	0,00

Consultas Externas	2004	2005	2006	2007	2008
Total consultas externas	82.766,00	87.083,00	86.409,00	88.823,00	89.217,00
Primeras	25.737,00	30.786,00	30.421,00	29.298,00	29.289,00
Sucesivas	57.029,00	56.297,00	55.988,00	59.525,00	59.928,00
Relación Sucesivas/Primeras	2,22	1,83	1,84	2,03	2,05

Pruebas diagnósticas y terapéuticas	2004	2005	2006	2007	2008
Laboratorio	224.555	248.527	259.245	290.757	294.785
Detecciones analíticas	8.322.909	9.245.652	10.076.163	10.855.601	10.729.395
Anatomía patológica (muestras)	574	1.017	950	780	760
Citologías totales				19	19
Citologías Ginecología				2	0
Biopsias				759	737
Punciones Totales				2	4
PAAF					1
Radiología convencional	104.528	105.888	108.994	110.628	101.175
Ecografías	4.040	4.080	4.115	4.211	4.326
Mamografías	0	0	0	0	0
TAC	3.335	3.359	3.336	2.935	3.139
RNM	5.152	5.960	5.747	5.791	5.537
Radiología intervencionista	49	28	22	22	22
Vascular diagnóstica	49	28	22	nd	
Vascular terapéutica	0	0	0	nd	
No vascular	0	0	0	nd	
Gammagrafías	0	0	0	0	0
Litotricias	0	186	958	1.356	1.405
Hemodinámicas (diagnósticas)	0	0	16	57	44
Hemodinámicas (terapéuticas)	0	0	13	30	31
Endoscopias digestivas	0	2	5	0	0
Broncoscopias	0	0	0	0	0
Ergometrías cardíacas	3.713	3.108	3.388	3.381	3.667
Ecocardiograma	633	623	629	813	812
Estudios Electroneurofisiológicos	2.886	2.155	2.091	1.844	1.759
Estudio sueño	225	237	403	236	223
Rehabilitacion hospitalaria	35.124	69.215	68.598	71.541	71.209
Fisioterapia hospitalaria				71.541	28.181

Clinica Montecanal Zaragoza

Indicadores de actividad

Dotación en funcionamiento	2007- (2 meses)	2008
Camas funcionantes	48	50
Especialidades médicas	48	48
Especialidades quirúrgicas	0	0
Traumatología	0	0
Especialidades quirúrgicas (cir+trauma)	0	0
Pediatría	0	0
Neonotología	0	0
Obstetricia	0	0
No asignadas	0	0
Médico-quirúrgicos agudos	48	48
UCI	0	2
Psiquiatría	0	0
Geriatría/sociosan-Media Estancia	0	0
Larga estancia	0	0

Hospitalización	2007	2008
Altas	285	2525
Ingresos totales	259	2509
Ingresos programados	234	2299
Ingresos urgentes	25	210
Traslados internos	0	0
Estancias	487	6499
Estancia media	1,88	2,59
Indice de ocupacion (%)	16,63	35,61
Indice de rotación (2 meses)	5,40	50,18
Presión de urgencias	9,65	8,37

Actividad quirúrgica	2007	2008
Quirófanos funcionantes	6	21,67
Quirofranos programados	6	14,5
Quirófanos urgentes	0	7,17
Cirugía programada	281	2310
Cirugía urgente	4	283
Cirugía hospital	251	2056
Cirugía ambulatoria	34	537
Cirugía total	285	2593
% Cirugía ambulatoria	11,93	20,71

Tipo de Cirugía (casos y %)	2007	2008
Angiología y Cirugía vascular	13 (4,56)	105 (4,05)
Cirugía cardíaca	9 (3,16)	47 (1,81)
Cirugía general y digestivo	6 (2,11)	210 (8,10)
Cirugía maxilofacial	1 (0,35)	3 (,012)
Cirugía plástica	30 (10,53)	363 (10,53)
Cirugía ginecológica	6 (2,11)	204 (7,87)
Neurocirugía	15 (5,26)	95 (3,66)
Cirugía Obstétrica	4 (1,40)	32 (1,23)
Cirugía Oftalmológica	1 (0,35)	1 (0,04)
Cirugía ORL	1 (0,35)	44 (1,70)
Cirugía Ortopédica-Traumatología	184 (64,56)	1292 (49,83)
Urología	6 (2,11)	56 (2,16)
Otros	9 (3,16)	141 (5,44)

Partos	2007	2008
Partos vía vaginal	2	60
Partos cesárea	2	19
Partos totales	4	79
Porcentaje de cesáreas	50%	24,05

Urgencias	2007	2008
Urgencias atendidas	830	7765
Urgencias ingresadas	26	210
Urgencias trasladadas	0	0
Porcentaje de urgencias ingresadas	3,13	2,70

Exitus	2007	2008
Exitus hospital	1	13
Exitus urgencias	0	0
Exitus totales	1	13
Indice mortalidad (%)	0,39	0,52
Necropsias	0	0
Indice de necropsias (%)	0	0

Consultas Externas	2007	2008
C Ext Total	3189	21929
Primeras	1106	7924
Consultas Alta resolución	41	241
Sucesivas	2083	14005
Ralación Sucesivas/Primeras	1,88	1,77

Hospital de día (nº tratamientos)	2007	2008
Htal día Otros quirúrgicos		21
Total tratamientos		21

Pruebas diagnósticas y terapéuticas	2007	2008
Laboratorio	486	3183
Detecciones analíticas	1063	2506
Radiología convencional	2208	8162
Ecografías	103	1680
Eco-Doppler	1	nd
Otras Ecografías	102	nd
Mamografías	3	46
TAC	44	300
RNM	224	1556
Radiología intervencionista	4	16
Vascular diagnóstica	4	2
Vascular terapéutica	0	14
No vascular	0	0
Hemodinámicas (diagnósticas)	3	18
Hemodinámicas (terapéuticas)	6	16
Endoscopias digestivas	4	48
Colonoscopias	2	25
Gastroscopias	2	23
Broncoscopias	0	0
Ergometrías cardíacas	10	35
Ecocardiograma	5	35
Estudio neurofisiológico	6	38
Holter cardíaco		11
Estudios de Sueño		35

Hospital San Juan de Dios

Indicadores de actividad

Dotación en funcionamiento	2004	2005	2006	2007	2008
Camas funcionantes	188,00	188,00	188,00	158,42	139,33
Larga estancia (Geriatría-cuidados crónicos)	188,00	188,00	188,00	158,42	139,33
Convalecencia_geriatría			78,00	52,00	64,75
Convalecencia rehabilitación			84,00	80,42	48,58
Cuidados paliativos			26,00	26,00	26,00

Hospitalización	2004	2005	2006	2007	2008
Altas	887	1.081	1.138	968	915
Ingresos totales	890	1.068	1.134	933	927
Ingresos programados	890	1.068	1.134	933	927
Ingresos urgentes	0	0	0	0	0
Traslados internos	0	0	0	0	0
Estancias	67.661	65.804	63.591	54.610	48.200
Estancia media	76,02	61,61	56,08	58,53	52,00
EMConv y ger				74,79	60,00
EMConv y Rehab				77,22	70,05
EMCuid paliativos				22,24	21,53
Índice de ocupación (%)	98,33	95,90	92,67	94,44	94,78
Índice de rotación	4,73	5,68	6,03	5,89	6,65
Presión de urgencias	0,00	0,00	0,00	0,00	0,00

Exitus	2004	2005	2006	2007	2008
Exitus hospital	399	471	508	403	389
Exitus urgencias	0	0	0	0	0
Exitus totales	399	471	508	403	389
Índice mortalidad (%)	44,83	44,10	44,80	43,19	41,96
Necropsias	0,00	0,00	0,00	0,00	0,00
Índice de necropsias (%)	0,00	0,00	0,00	0,00	0,00

Hospital de día (nº tratamientos)	2004	2005	2006	2007	2008
Oncohematológico	0,00	0,00	0,00	0,00	0,00
SIDA	0,00	0,00	0,00	0,00	0,00
Crónicos y Geriatría	6.181,00	6.002,00	4.608,00	4.977,00	4.146,00
Psiquiátrico	0,00	0,00	0,00	0,00	0,00
Otros tratamientos médicos	0,00	0,00	0,00	0,00	0,00
Otros tratamientos quirúrgicos	0,00	0,00	0,00	0,00	0,00
Total tratamientos	6.181,00	6.002,00	4.608,00	4.977,00	4.146,00
HD_Crónicos y geriatría_Pacientes atendidos			231	224	188
HD_Crónicos y geriatría_Pacientes nuevos			191	196	202
HD_Crónicos y geriatría Número de Altas			201	197	159

Diálisis	2004	2005	2006	2007	2008
Capacidad	148,00	120,25	148,00	148,00	148,00
Hemodiálisis hospitalaria (pacientes)	107,08	107,25	124,33	137,42	151,58
Sesiones hospitalaria hemodiálisis	14.984	14.924	16.384	19.769	21.968

Tratamientos de rehabilitación HDia	2004	2005	2006	2007	2008
Sesiones Fisioterapia	0	14.125	12.239	14.360	14.124
Sesiones Terapia Ocupacional	0	4.177	3.476	4.089	3.917
Sesiones Logopedia y/o Foniatria	0	0	0	0	0

Consultas Externas	2004	2005	2006	2007	2008
Total consultas externas	1.651,00	Nd	Nd	Nd	Nd
Primeras	576,00	Nd	Nd	Nd	Nd
Sucesivas	1.075,00	Nd	Nd	Nd	Nd
Relación Sucesivas/Primeras	1,87				

Pruebas diagnósticas y terapéuticas	2004	2005	2006	2007	2008
Laboratorio	3.309	3.636	4.160	3.856	3.609
Detecciones analíticas	26.471	39.316	40.568	40.659	38.492
Radiología convencional	398	406	343	374	397
Rehabilitación hospitalaria	Nd	24.618	21.821	23.964	21.261
Fisioterapia hospitalaria		21.184	18.580	20.215	17.371
Logoterapia hospitalaria		1.248	2.272	0	1.276
Terapia Ocupacional hospitalaria		2.186	969	3.749	2.614

Técnicas diagnósticas y terapias no quirúrgicas concertadas	2004	2005	2006	2007	2008
Rx convencional	0,00	0,00	45,00	0,00	0,00
Rehabilitación	0,00	155,00	4.007,00	0,00	0,00
Fisioterapia	0,00	130,00	3.287,00	0,00	0,00
Terapia Ocupacional	0,00	25,00	720,00	0,00	0,00

**Salud mental
Hospitales Psiquiátricos**

**Sistema Información Hospitalario
(S.I.H.)
Aragón 2008**

**SALUD MENTAL CENTROS DE REHABILITACION PSICOSOCIAL. HOSPITALES
SISTEMA DE INFORMACION HOSPITALARIO (SIH). Aragón 2008**

HOSPITAL	C.R. Psicossocial Sto Cristo de los Milagros	C.R. Psicossocial San Juan de Dios	C.R. Psicossocial Ntra Sra del Pilar	Centro Neuropsiquiátrico Ntra Señora del Carmen	Centro Asistencial Psiquiátrico Sádaba	U. Rehabilitadora Media estancia Prof Rey Ardid	Centro de Rehabilitación psiquiátrica PRISMA	Total Psiquiatría Crónicos ARAGON
Directivos fijos	3	2	3	5	1	1	2	17
Directivos contratados	0	0	0	0	0	0	0	0
Total Personal directivo	3	2	3	5	1	1	2	17
Personal Sanitario								
Sanitarios Médicos fijos	3,6	3	5	8	2	1,1	3,5	26,3
Sanitarios Médicos contratados	4	1,25	3	0	0	0	0	8,3
Medicos	7,6	4,3	8,0	8,0	2,0	1,1	3,5	34,5
MIR contratados	0,0	0,0	9,0	0,0	0,0	0,0	0,0	9,0
Sanitarios Otros facultativos fijos	0	1	3	2	1	1	2,9	10,9
Sanitarios Otros facultativos contratados	1	1	0	0	0	0	0,1	2,1
Otros titulados superiores sanitarios	1,0	2,0	3,0	2,0	1,0	1,0	3,0	13,0
Sanitarios Auxiliares_DUE fijos	11	12	23	11	1,6	3,5	6,2	68,3
Sanitarios Auxiliares DUE contratados	1,9	8,25	0,1	2	0,1	0	0	12,3
ATS/DUE	12,9	20,3	23,1	13,0	1,7	3,5	6,2	80,6
Auxiliares Tecnicos especialistas fijos	0	1	0	2	0	16	0	19,0
Auxiliares Tecnicos especialistas contratados	0	1,9	0	0	0	0	0	1,9
Auxiliares Aux Clin fijos	51,1	45	62,8	80	13	0	10,4	262,3
Auxiliares Aux Clin contratados	5,9	16,25	27,2	9	0	3	0	61,3
Auxiliares Otros_fijos	0	1	3,7	2	0	0	1,0	7,7
Auxiliares Otros contratados	2	0	1,3	0	0	0	0	3,3
Auxiliares Sanitarios	59,0	65,2	95,0	93,0	13,0	19,0	11,4	355,6
Total personal Sanitario	80,5	91,7	138,1	116,0	17,7	24,6	24,1	492,7
Personal No sanitario								
Administrativos								0,0
Administrativos Superiores fijos	0	0	0	0	0	0	1	1,0
Administrativos Superiores contratados	0	0	0	0	0	0	0	0,0
Administrativos Medios fijos	0	0	0	0	0	0	1	1,0
Administrativos Medios contratados	1	1	0	0	0,7	0	0	2,7
Administrativos FP fijos	4	3	14	6	1	0	0	28,0
Administrativos FP contratados	0	0,9	2	0,8	0	0	0	3,8
Administrativos NC fijos	0	0	5	4	0	0	1	10,0
Administrativos NC contratados	0	0	1	0	0	0	0	1,0
Total personal Administrativo	5,0	4,9	22,0	10,8	1,7	0,0	3,0	47,4

HOSPITAL	C.R. Psicosocial Sto Cristo de los Milagros	C.R. Psicosocial San Juan de Dios	C.R. Psicosocial Ntra Sra del Pilar	Centro Neuropsiquiátrico Ntra Señora del Carmen	Centro Asistencial Psiquiátrico Sádaba	U. Rehabilitadora Media estancia Prof Rey Ardid	Centro de Rehabilitación psiquiátrica PRISMA	Total Psiquiatría Crónicos ARAGON
Servicios Generales								
Titulados Superiores fijos	0	0	0	0	0	0	0	0,8
Titulados Superiores contratados	0	0	0	0	0	0	0	0,2
Titulados Superiores No sanitarios	0	0	0	0	0	0	0	1,0
Titulados medios fijos	0	0	0	0	0	0	0	0,0
Titulados Medios contratados	0	0	0	0	0	0	0	0,0
Titulados medios No sanitarios	0	0	0	0	0	0	0	0,0
Cocina_fijos	0	0	13,9	0	2	0	0	15,9
Cocina_contratados	0	0	0,1	0	0	0	0	0,1
Cocina	0,0	0,0	14,0	0,0	2,0	0,0	0,0	16,0
Lavandería fijos	6	0	14	7,7	4	0	0	31,7
Lavandería contratados	0	0	0	0	0	0	0	0,0
Lavandería	6,0	0,0	14,0	7,7	4,0	0,0	0,0	31,7
Mantenimiento fijo	0	0	17,3	2	0	1	1	21,3
Mantenimiento contratado	0	0	6,6	0	0	0	0	6,6
Mantenimiento	0,0	0,0	23,8	2,0	0,0	1,0	1,0	27,8
Celadores fijo	3	5	0	0	1,7	0	3,5	13,2
Celadores contratados	2,7	0,9	0	0	0	0	0	3,6
Celadores	5,7	5,9	0,0	0,0	1,7	0,0	3,5	16,8
Personal oficinas	11,7	5,9	51,8	9,7	7,7	1,0	4,5	92,3
Otros fijos	1,7	9	30,9	19	0,3	1	1,6	63,6
Otros contratados	0	9	15,75	1	0	0	0	25,8
Otro personal Servicios Generales	1,7	18,0	46,7	20,0	0,3	1,0	1,6	89,3
Otro Personal								
Otros fijos	0	0	2	0	0	2	2	6,0
Otros Contratados	0	0	0	0	0	0	0	0,0
Otro personal no sanitario	0	0	2	0	0	2	2	6
Trabajadores Sociales fijos	0,8	0	8,8	2	1	1	0	13,7
Trabajadores Sociales contratados	1,2	1,9	0	1	0	0	0	4,1
Trabajadores sociales	2	2	9	3	1	1	0	18
Total personal No Sanitario	20,3	30,8	131,3	43,5	10,7	5,0	12,2	253,8
Total personal Salud Mental CRPS	103,8	124,4	272,4	164,5	29,3	30,6	38,3	763,5

**SALUD MENTAL CENTROS DE REHABILITACION PSICOSOCIAL. HOSPITALES PSIQUIATRICOS.
SISTEMA DE INFORMACION HOSPITALARIO (SIH). Aragón 2008
Personal por provincias y dependencia. Centros de Rehabilitación psicosocial (CRP)-
Hospitales Psiquiatricos. Aragón 2008**

	Provincia			Dependencia		
	Zaragoza	Huesca	Teruel	Público	Privado	
Directivos fijos		12	3	2	9	8
Directivos contratados		0	0	0	0	0
Total Personal directivo		12	3	2	9	8
Personal Sanitario						
Sanitarios Médicos fijos		19,7	3,6	3,0	12,7	13,5
Sanitarios Médicos contratados		3,0	4,0	1,3	8,3	0,0
Medicos		22,7	7,6	4,3	21,0	13,5
MIR contratados		9,0	0,0	0,0	9,0	0,0
Sanitarios Otros facultativos fijos		9,9	0,0	1,0	5,0	5,9
Sanitarios Otros facultativos contratados		0,1	1,0	1,0	2,0	0,1
Otros titulados superiores sanitarios		10,0	1,0	2,0	7,0	6,0
Sanitarios Auxiliares_DUE fijos		45,3	11,0	12,0	49,5	18,8
Sanitarios Auxiliares DUE contratados		2,2	1,9	8,3	10,3	2,1
ATS/DUE		47,4	12,9	20,3	59,8	20,8
Auxiliares Tecnicos especialistas fijos		18,0	0,0	1,0	17,0	2,0
Auxiliares Tecnicos especialistas contratados		0,0	0,0	1,9	1,9	0,0
Auxiliares Aux Clin fijos		166,3	51,1	45,0	158,9	103,4
Auxiliares Aux Clin contratados		39,2	5,9	16,3	52,3	9,0
Auxiliares Otros_fijos		6,7	0,0	1,0	4,7	3,0
Auxiliares Otros contratados		1,3	2,0	0,0	3,3	0,0
Auxiliares Sanitarios		231,5	59,0	65,2	238,2	117,4
Total personal Sanitario		320,6	80,5	91,7	334,9	157,8

	Provincia			Dependencia	
	Zaragoza	Huesca	Teruel	Público	Privado
Personal No sanitario					
Administrativos					
Administrativos Superiores fijos	1,0	0,0	0,0	0,0	1,0
Administrativos Superiores contratados	0,0	0,0	0,0	0,0	0,0
Administrativos Medios fijos	1,0	0,0	0,0	0,0	1,0
Administrativos Medios contratados	0,7	1,0	1,0	2,0	0,7
Administrativos FP fijos	21,0	4,0	3,0	21,0	7,0
Administrativos FP contratados	2,8	0,0	0,9	2,9	0,8
Administrativos NC fijos	10,0	0,0	0,0	5,0	5,0
Administrativos NC contratados	1,0	0,0	0,0	1,0	0,0
Total personal Administrativo	37,5	5,0	4,9	31,9	15,5
Servicios Generales					
Titulados Superiores fijos	0,8	0,0	0,0	0,0	0,8
Titulados Superiores contratados	0,2	0,0	0,0	0,0	0,2
Titulados Superiores No sanitarios	1,0	0,0	0,0	0,0	1,0
Titulados medios fijos	0,0	0,0	0,0	0,0	0,0
Titulados Medios contratados	0,0	0,0	0,0	0,0	0,0
Titulados medios No sanitarios	0,0	0,0	0,0	0,0	0,0
Cocina_fijos	15,9	0,0	0,0	13,9	2,0
Cocina_contartados	0,1	0,0	0,0	0,1	0,0
Cocina	16,0	0,0	0,0	14,0	2,0
Lavandería fijos	25,7	6,0	0,0	20,0	11,7
Lavandería contratados	0,0	0,0	0,0	0,0	0,0
Lavandería	25,7	6,0	0,0	20,0	11,7
Mantenimiento fijo	21,3	0,0	0,0	18,3	3,0
Mantenimiento contratado	6,6	0,0	0,0	6,6	0,0
Mantenimiento	27,8	0,0	0,0	24,8	3,0
Celadores fijo	5,2	3,0	5,0	8,0	5,2
Celadores contratados	0,0	2,7	0,9	3,6	0,0
Celadores	5,2	5,7	5,9	11,6	5,2
Personal oficinas	74,7	11,7	5,9	70,4	21,9
Otros fijos	52,9	1,7	9,0	42,6	21,0
Otros contratados	16,8	0,0	9,0	24,8	1,0
Otro personal Servicios Generales	69,6	1,7	18,0	67,3	22,0
Otro Personal					
Otros fijos	6,0	0,0	0,0	4,0	2,0
Otros Contratados	0,0	0,0	0,0	0,0	0,0
Otro personal no sanitario	6	0	0	4	2
Trabajadores Sociales fijos	12,8	0,8	0,0	10,7	3,0
Trabajadores Sociales contratados	1,0	1,2	1,9	3,1	1,0
Trabajadores sociales	14	2	2	14	4
Total personal No Sanitario	202,7	20,3	30,8	187,4	66,3
Total personal Salud Mental CRPS	535,3	103,8	124,4	531,3	232,2

Hospitales de Salud Mental Aragón Actividad Año 2008

HOSPITAL	C.R. Psicosocial Sto Cristo de los Milagros	C.R. Psicosocial San Juan de Dios	C.R. Psicosocial Ntra Sra del Pilar	Centro Neuropsiquiátrico Ntra Señora del Carmen	Centro Asistencial Psiquiátrico Sádaba	U. Rehabilitadora Media estancia Prof Rey Ardid	Centro de Rehabilitación psiquiátrica PRISMA	Total Aragón
Camas Instaladas	110	170	205	280	43	39	23*	847
Camas funcionantes	110,0	168,8	205,4	280,0	43,0	39,0	26,3	872,5
Ingresos totales	20	14	24	129	4	26	63	280
Estancias	36966	50445	72438	102200	15636	13967	8984	300636
Altas totales	15	12	27	123	3	27	142	349
Altas por curación	7	4	13	76	0	18	128	246
Altas por traslado	0	0	5	19	2	3	13	42
Alta voluntaria	0	2	0	2	0	2	1	7
Altas por exitus	6	6	6	22	1	0	0	41
Altas por otras causas	2	0	3	4	0	4	0	13
Primeras consultas	0	0	0	0	0	0	364	364
Consultas sucesivas	0	0	0	0	0	0	2533	2533
Urgencias atendidas	0	0	0	0	0	0	0	0
Ingresos por urgencias	0	0	0	0	0	0	0	0
Traslados a otros centros	0	0	0	0	0	0	0	0
Fallecimientos	0	0	0	0	0	0	0	0

* Los dos últimos meses tuvo 43 camas.

	Dependencia		Provincia			Total Aragón
	Publicos	Privados	Huesca	Teruel	Zaragoza	
Camas Instaladas	524	323	110	170	567	847
Camas funcionantes	523,2	349,3	110	168,8	593,8	872,5
Ingresos totales	84	196	20	14	246	280
Estancias	173816	126820	36966	50445	213225	300636
Altas totales	81	268	15	12	322	349
Altas por curación	42	204	7	4	235	246
Altas por traslado	8	34	0	0	42	42
Alta voluntaria	4	3	0	2	5	7
Altas por exitus	18	23	6	6	29	41
Altas por otras causas	9	4	2	0	11	13
Primeras consultas	0	364	0	0	364	364
Consultas sucesivas	0	2533	0	0	2533	2533
Urgencias atendidas	0	0	0	0	0	0
Ingresos por urgencias	0	0	0	0	0	0
Traslados a otros centros	0	0	0	0	0	0
Fallecimientos	0	0	0	0	0	0

Fuente: Sistema Información Hospitalario (SIH)

Anexos:

→ Marco Legal

→ Indicadores

**DEPARTAMENTO DE SANIDAD, CONSUMO
Y BIENESTAR SOCIAL**

154

ORDEN de 16 de enero de 2001, del Departamento de Sanidad, Consumo y Bienestar Social, por la que se regula el Conjunto Mínimo Básico de Datos (CMBD) del alta hospitalaria y procedimientos ambulatorios, en la Comunidad Autónoma de Aragón.

Con el objeto de conseguir una mayor eficiencia, eficacia y calidad de los centros sanitarios asistenciales, es necesario disponer de unos sistemas de información ágiles. Un primer paso para el conocimiento de la actividad desarrollada en los hospitales fue la obligatoriedad del libro de registro en todos los hospitales tanto públicos como privados, que se reguló por el Real Decreto 1360/1976, de 21 de mayo del Ministerio de la Gobernación.

Posteriormente, la Orden de 6 de septiembre de 1984, del Ministerio de Sanidad y Consumo, reguló la obligatoriedad del informe de alta hospitalaria. Una copia del informe de alta quedaría archivada de tal manera que fuera fácilmente localizable y relacionable por medio del Libro de Registro.

Por otro lado, el Consejo Interterritorial del Sistema Nacional de Salud, considerando la necesidad de contar con una fuente de datos uniforme y suficiente que posibilitara los procesos de gestión hospitalaria, implantación de nuevos sistemas de financiación, elaboración de indicadores de rendimiento y utilización, control de calidad asistencial y elaboración de una base de datos para la investigación clínica y epidemiológica, aprobó en el Pleno celebrado el 14 de diciembre de 1987, el Conjunto Mínimo Básico de Datos del alta hospitalaria.

El Conjunto Mínimo Básico de Datos debe ser recogido, bien a partir de la información del informe del alta (que no lo sustituye en ningún caso), o bien de la propia historia clínica. El informe de alta hospitalaria es el documento básico de información para el paciente hospitalizado y para los profesionales de los distintos niveles asistenciales.

La Orden de 12 de noviembre de 1997, del Departamento de Sanidad, Bienestar Social y Trabajo, regula los requisitos mínimos para la autorización de las unidades de cirugía mayor ambulatoria en Aragón. Dicha Orden incluye la obligatoriedad de registrar la actividad quirúrgica realizada, incluyendo datos de sobre el enfermo, profesionales que intervienen, diagnóstico y tipo de intervención realizada.

Finalmente a través del Decreto 164/2000, de 5 de septiembre, se ha regulado el sistema de información asistencial, en el ámbito social y sanitario en la Comunidad Autónoma de Aragón. En su artículo 3, se incluye al Conjunto Mínimo Básico de Datos, como uno de los subsistemas que lo integran, facultándose al Consejero de Sanidad, Consumo y Bienestar Social para desarrollarlo mediante Orden.

La disposición final primera del Decreto 164/2000, de 5 de septiembre, del Gobierno de Aragón, faculta al Consejero de Sanidad, Consumo y Bienestar Social para desarrollar mediante Orden el mismo.

Por todo ello, el Consejero de Sanidad, Consumo y Bienestar Social, en uso de sus atribuciones, dispone:

Artículo 1.—Objeto y ámbito de aplicación:

La presente Orden tiene por objeto regular, en la Comunidad Autónoma de Aragón, el Conjunto Mínimo Básico de Datos (CMBD) al Alta hospitalaria y Procedimientos ambulatorios, que será recogido, con carácter obligatorio, por todos los Centros y Establecimientos Sanitarios, públicos o privados, radicados en la Comunidad Autónoma de Aragón, respecto de todos los pacientes dados de alta de un episodio de hospitalización y para los sometidos a un procedimiento ambulatorio.

Artículo 2.—Definiciones:

A los efectos de lo contemplado en esta Orden se consideran las siguientes definiciones:

a) Alta hospitalaria: Situación por la que el paciente ingresado en un Centro o establecimiento Sanitario deja de ocupar una cama de hospitalización por curación, mejoría, fallecimiento, traslado o alta voluntaria.

b) Camas de hospitalización: Aquellas ocupadas por los pacientes, durante el periodo que precise su tratamiento en el centro o establecimiento sanitario, incluyéndose en dicho concepto las incubadoras fijas y las camas destinadas a cuidados especiales. Quedan excluidas las camas de observación de urgencia, de hemodiálisis ambulatoria, de hospital de día y para exploraciones especiales.

c) Procedimientos ambulatorios: Aquellos episodios en los que al paciente se le ha efectuado un procedimiento quirúrgico programado de forma ambulatoria o haya sido sometido a tratamientos especiales que no precisaron ingreso hospitalario previo.

Artículo 3.—Obligaciones de los centros.

Todos los centros y establecimientos sanitarios, a que hace referencia el artículo 1 de esta Orden, quedan obligados a garantizar la elaboración y posterior comunicación al Departamento de Sanidad, Consumo y Bienestar Social del Conjunto Mínimo Básico de Datos del alta hospitalaria y procedimientos ambulatorios.

Artículo 4.—El Conjunto Mínimo Básico de Datos sustituye a todos los efectos el Libro de Registro de ingresos y altas hospitalarias en hospitales y en centros de atención especializada de la Comunidad Autónoma de Aragón.

Artículo 5.—Contenido del Conjunto Mínimo Básico de Datos.

En el Conjunto Mínimo Básico de Datos de cada episodio deberán constar las siguientes variables:

a) Datos relativos al centro

1. Código de centro (identificación del hospital o del centro de cirugía mayor ambulatoria).

2. Identificación de la unidad o servicio que da el alta.

3. Identificación del facultativo responsable del alta.

b) Datos de identificación del paciente.

4. Número de historia clínica.

5. Código de identificación personal.

6. Fecha de nacimiento.

7. Sexo.

8. Domicilio habitual.

9. Zona básica de salud a la que pertenece el paciente.

c) Datos referentes al proceso asistencial.

10. Fecha ingreso (sólo para fichero de altas hospitalarias).

11. Financiación de la asistencia prestada.

12. Circunstancias del ingreso (urgente/programado) o del procedimiento ambulatorio.

13. Diagnóstico principal.

14. Otros diagnósticos.

15. Procedimientos quirúrgicos y obstétricos en su caso.

16. Otros procedimientos relevantes.

17. Fecha de intervención.

18. Fecha de alta.

19. Circunstancias del alta.

20. Identificación del centro de traslado, en su caso.

21. Código M (Código de Morfología de Neoplasia).

Artículo 6.—Organo responsable.

El Director o Gerente del centro será el responsable de garantizar el cumplimiento de lo establecido en la presente Orden, así como de la comunicación del Conjunto Mínimo

Básico de Datos (CMBD) del alta hospitalaria y procedimientos ambulatorios, a la Dirección General de Ordenación, Planificación y Evaluación del Departamento de Sanidad, Consumo y Bienestar Social, en los términos referidos en el artículo anterior.

Artículo 7.—Registro.

Se crea el Registro del Conjunto Mínimo Básico de Datos de altas hospitalarias y procedimientos ambulatorios de la Comunidad Autónoma de Aragón, adscrito a la Dirección General de Ordenación, Planificación y Evaluación.

Este registro se encargará de la gestión y explotación del Conjunto Mínimo Básico de Datos (CMBD) del alta hospitalaria y procedimientos ambulatorios de la Comunidad Autónoma de Aragón, con fines de planificación, evaluación e investigación sanitaria, estadísticas de servicios sanitarios y vigilancia epidemiológica.

El Registro contendrá los datos comunicados por los establecimientos sanitarios con internamiento y las unidades de procedimientos ambulatorios, radicados en el territorio de la Comunidad Autónoma de Aragón, constitutivos del Conjunto Mínimo Básico de Datos de cada episodio asistencial.

La información contenida en el Registro del Conjunto Mínimo Básico de Datos de altas hospitalarias y procedimientos ambulatorios de la Comunidad Autónoma de Aragón estará sujeta a lo estipulado en la Ley Orgánica 15/1999, de 13 de diciembre, de Protección de Datos de Carácter Personal.

Corresponderá a la Dirección General de Ordenación, Planificación y Evaluación el mantenimiento y evaluación periódica del Registro del Conjunto Mínimo Básico de Datos de altas hospitalarias y procedimientos ambulatorios, así como la protección y cumplimiento de garantía de confidencialidad de los datos contenidos en el mismo, de acuerdo con la legislación vigente, pudiendo recabar la información necesaria y realizar las comprobaciones pertinentes en los archivos de los centros sanitarios.

Artículo 8.—Comisión de seguimiento.

1.—Se crea la Comisión de seguimiento de la implantación del Conjunto Mínimo Básico de Datos (CMBD) de altas hospitalarias y procedimientos ambulatorios, durante el periodo transitorio de implantación, que tendrá carácter de órgano de asesoramiento adscrito a la Dirección General de Ordenación, Planificación y Evaluación, con las siguientes funciones:

a) Elaborar el manual del Registro del Conjunto Mínimo Básico de Datos de alta hospitalaria y procedimientos ambulatorios en Aragón.

b) Elaborar modelos de cuestionarios para la notificación en soporte papel del Conjunto Mínimo Básico de Datos en hospitales y en unidades de Cirugía mayor ambulatoria, con menos de 500 altas anuales.

c) Definir la periodicidad de remisión de datos.

d) Evaluar la progresión de la implantación del Conjunto Mínimo Básico de Datos en los centros sanitarios.

e) Proponer las mejoras necesarias que puedan dinamizar el proceso de implantación.

f) Decidir que centros sanitarios se incluyen en el registro, así como la decisión sobre la incorporación de nuevos centros al registro.

g) Cualquier acción de mejora del sistema.

h) Definir criterios para la validación de nuevos registros.

2.—La composición de la Comisión será la siguiente:

a) Presidente: El Director General de Ordenación, Planificación y Evaluación del Departamento de Sanidad, Consumo y Bienestar Social, quien podrá delegar en un funcionario, con nivel mínimo de Jefe de Servicio, adscrito a esta Dirección.

b) Vocales:

1. Un funcionario del Servicio de Evaluación, de la Dirección General de Ordenación, Planificación y Evaluación que actuará como secretario.

2. Un representante del Servicio Aragonés de la Salud designado por su gerente.

3. Tres representantes del Instituto Nacional de la Salud en representación de cada provincia, designados por el citado Organismo.

4. Un representante de los centros sanitarios privados, propuesto por la asociación más representativa de este sector en la Comunidad Autónoma o por acuerdo entre ellos.

5. Un representante de las Sociedades científicas implicadas

A las reuniones de la Comisión podrán acudir, con voz pero sin voto y mediante convocatoria de su Presidente, aquellas personas que, por razón de su actividad y conocimientos, tengan relación con los asuntos a tratar.

Artículo 9.—Codificación.

La codificación de los diagnósticos y procedimientos quirúrgicos y obstétricos se realizará mediante la Clasificación Internacional de Enfermedades 9ª revisión, Modificación Clínica (CIE-9-MC).

Artículo 10.—Periodicidad y procedimiento de envío.

La periodicidad y circuitos de envío a la Dirección General de Ordenación, Planificación y Evaluación relativos al Conjunto Mínimo Básico de Datos se ajustará a lo previsto en el Manual del Registro del CMBD de alta hospitalaria y de Cirugía mayor ambulatoria en Aragón, que figura en la disposición adicional primera.

La remisión del Conjunto Mínimo Básico de Datos al Registro, se realizará en soporte magnético. En tanto se procede a su mecanización, los hospitales y unidades de cirugía mayor ambulatoria que tengan menos de 500 altas al año podrán enviar al Registro los datos del Conjunto Mínimo Básico de Datos en soporte papel, de conformidad con los modelos que al efecto elabore la comisión de seguimiento que se detalla en el artículo 8 de la presente Orden.

Artículo 11.—Adscripción del fichero.

Adscrito a la Dirección General de Ordenación, Planificación y Evaluación, se crea el fichero automatizado de datos de carácter personal del Registro del Conjunto Mínimo Básico de Datos de altas hospitalarias y procedimientos ambulatorios de la Comunidad Autónoma de Aragón, que se describe en el Anexo 1 de la presente Orden.

Artículo 12.—Cesión de datos.

En los casos en los que se necesite utilizar datos de carácter personal para alguna investigación relacionada con este fichero se realizará según los términos y condiciones fijadas por la Ley Orgánica 15/1999, de protección de datos de carácter personal.

El solicitante deberá cumplimentar un formulario de solicitud, en la que incluirá sus datos personales, motivo por el que se solicitan los datos, utilización que se va a dar a los mismos y el compromiso del solicitante de cumplir la Ley Orgánica 15/1999, de protección de datos de carácter personal.

Artículo 13.—Seguridad de los datos.

El titular del órgano administrativo responsable del fichero, adoptará las medidas necesarias para asegurar que los datos automatizados de carácter personal existentes se usen para la finalidad para la que fueron recogidos y para hacer efectivas las garantías, obligaciones y derechos reconocidos en la Ley Orgánica 15/1999 de protección de datos de carácter personal.

Artículo 14.—Régimen sancionador.

Las infracciones a lo dispuesto en la presente Orden podrán ser objeto de sanciones administrativas, previa instrucción del oportuno expediente, sin perjuicio de las responsabilidades civiles o penales que puedan concurrir. Se aplicará lo dispuesto por la Ley 30/1992, de 26 de noviembre, de Régimen Jurídico de las Administraciones Públicas y de Procedimiento Administrativo Común, así como por lo establecido en la Ley 14/1986 de 25 de abril, General de Sanidad.

DISPOSICIONES ADICIONALES*Primera.*

Las definiciones, clasificaciones y sistemas de codificación de las variables, así como el diseño del registro de datos que componen el Conjunto Mínimo Básico de datos se ajustarán a lo dispuesto en el «Manual del Registro del Conjunto Mínimo Básico de Datos de alta hospitalaria y Cirugía mayor ambulatoria en Aragón», elaborado por la comisión de seguimiento que se detalla en el artículo 7 de la presente Orden.

Segunda.

De acuerdo con lo establecido en el Decreto 237/1994, de 28 de diciembre, del Gobierno de Aragón, los Centros, Servicios y Establecimientos Sanitarios de la Comunidad Autónoma de Aragón, estarán obligados a la elaboración del Conjunto Mínimo Básico de Datos del alta hospitalaria y cirugía mayor ambulatoria y a comunicarlo al Departamento de Sanidad, Consumo y Bienestar Social.

Tercera.

La Dirección General de Ordenación, Planificación y Evaluación, creará un Grupo Técnico de expertos en sistemas de información y servicios sanitarios, que realizarán las siguientes actividades de asesoramiento:

Revisión y actualización del Manual de Instrucciones y Normas Complementarias para la recogida del CMBD.

Asesoría en la validación del CMBD de los diferentes centros.

Establecimiento de los criterios e indicadores de exhaustividad y calidad.

Metodología a seguir en las auditorías de calidad de la información del CMBD.

Cualquier función que, por su carácter técnico, sea requerida para la optimización de este sistema de información.

DISPOSICION TRANSITORIA*Única.*

Se establece un plazo máximo de doce meses para centros de titularidad pública y veinticuatro meses para centros de titularidad privada, a partir de la entrada en vigor de esta Orden, para que todos los centros y establecimientos a los que se hace referencia, se incorporen al registro del Conjunto Mínimo Básico de Datos del alta hospitalaria y procedimientos ambulatorios.

Dentro del citado plazo, cada Centro deberá proceder a la oportuna adecuación de su gestión interna, para la implantación del Conjunto Mínimo Básico de Datos, solicitando de la Dirección General de Ordenación, Planificación y Evaluación la validación de la base de datos generada por cada centro para el inicio de envío de datos al Registro del Conjunto Mínimo Básico de Datos del alta hospitalaria y procedimientos ambulatorios.

DISPOSICIONES FINALES*Primera.*

La incorporación de la información de cada centro al Registro del Conjunto Mínimo Básico de Datos al Alta hospitalaria y Cirugía mayor ambulatoria se hará efectiva a partir de la

fecha de validación otorgada por la Dirección General de Ordenación, Planificación y Evaluación, no pudiendo exceder dicha fecha de incorporación, en ningún caso, del periodo de transitoriedad previsto en esta Orden.

Segunda.

La presente Orden entrará en vigor al día siguiente de su publicación en el «Boletín Oficial de Aragón».

Zaragoza, 16 de enero de 2001.

**El Consejero de Sanidad, Consumo
y Bienestar Social,
ALBERTO LARRAZ VILETA**

ANEXO 1

**FICHERO AUTOMATIZADO DE DATOS
DE CARACTER PERSONAL DEL REGISTRO DEL
CONJUNTO MINIMO BASICO DE DATOS DE ALTAS
HOSPITALARIAS Y CIRUGIA AMBULATORIA DE LA
COMUNIDAD AUTONOMA DE ARAGON**

1. Órgano responsable del fichero: Dirección General de Ordenación, Planificación y Evaluación.

2. Órgano ante el que pueden ejercitarse derechos de acceso, rectificación y cancelación cuando proceda: Dirección General de Ordenación, Planificación y Evaluación.

3. Nombre y descripción del fichero: Fichero autorizado de datos de carácter personal del Registro del Conjunto Mínimo Básico de datos de Altas Hospitalarias y Procedimientos ambulatorios de la Comunidad Autónoma de Aragón.

4. Carácter automatizado o manual estructurado del fichero, según criterios específicos referidos a las personas, que permita acceder fácilmente a los datos de carácter personal de que se trate: Informatizado.

5. Sistema de Información a que pertenece: Sistema de Información sobre morbilidad atendida en la Comunidad Autónoma de Aragón.

6. Plazo de cancelación de los datos de carácter personal: La cancelación de datos procederá cuando dejen de ser necesarios para la finalidad perseguida.

7. Tipos de datos de carácter personal que se incluirán: Datos de salud, domicilio del paciente, fecha de nacimiento, sexo y número de historia clínica.

8. Descripción detallada de la finalidad y usos: Planificación, evaluación e investigación sanitaria, estadísticas de Servicios Sanitarios y vigilancia epidemiológica.

9. Personas o colectivos sobre los que se pretenden obtener datos de carácter personal o que resulten obligados a suministrarlos: Pacientes asistidos en centros hospitalarios y/o Unidades de procedimientos ambulatorios. Gerencia o Dirección de los Centros Sanitarios.

10. Carácter voluntario y obligatorio de la cesión de datos del afectado a la Comunidad Autónoma de Aragón: Obligatoria.

11. Procedencia y procedimiento de recogida de datos: A través de la aportación de los datos realizada por los Centros Sanitarios, a partir del Informe de Alta y la Historia Clínica, en soporte magnético.

12. Órganos o entidades destinatarias de las cesiones previstas, indicando de forma expresa, a las que constituyen transferencias internacionales de datos: Ministerio de Sanidad y Consumo, y Servicio Aragonés de la Salud.

155 **ORDEN de 16 de enero de 2001, del Departamento de Sanidad, Consumo y Bienestar Social, por la que se establece el sistema de información de atención especializada y se regula el procedimiento de recogida de datos.**

El Decreto 164/2000, de 5 de septiembre, del Gobierno de Aragón, regula el sistema de información asistencial, de

ámbito social y sanitario en la Comunidad Autónoma de Aragón. El artículo 3 recoge los diferentes subsistemas de información asistencial que lo integran, siendo uno de ellos el sistema de información de atención especializada.

Hasta la actualidad, la Orden de 10 de julio de 1987 del Departamento de Sanidad, Bienestar Social y Trabajo regulaba el sistema de información hospitalario. Los cambios en el sistema sanitario, y las nuevas formas de gestión de éste, exigen modificaciones de los sistemas de información, siendo por ello necesaria una readaptación del sistema de información vigente, acorde a lo expresado en el Decreto 164/2000.

El artículo 5 del citado Decreto, recoge la sujeción de los centros, servicios y establecimientos sanitarios a la obligación de facilitar la información que le sea solicitada por la Administración sanitaria.

Con el objeto de recoger la opinión y las sugerencias de los profesionales de los centros sanitarios de especialidades de la Comunidad Autónoma, el Departamento de Sanidad, Consumo y Bienestar Social, reunió a la Comisión para el estudio del Sistema de Información Hospitalaria en la Comunidad Autónoma de Aragón, donde se presentaron las modificaciones previstas en el sistema de información, y cuyos miembros realizaron las sugerencias que consideraron oportunas.

La disposición final primera del Decreto 164/2000, de 5 de septiembre, del Gobierno de Aragón, faculta al Consejero de Sanidad, Consumo y Bienestar Social para desarrollar mediante Orden el mismo.

Por ello, el Consejero de Sanidad, Consumo y Bienestar Social, en uso de sus atribuciones, dispone:

Artículo 1.—Objeto.

Se establece el sistema de información de atención especializada, como base para la planificación y evaluación de los centros, servicios y establecimientos de atención especializada en la Comunidad Autónoma de Aragón.

Artículo 2.—Ambito de aplicación.

La presente Orden será de aplicación en todos aquellos establecimientos que figuren en el Catálogo Nacional de Hospitales del Ministerio de Sanidad y Consumo, dentro del territorio de la Comunidad Autónoma de Aragón.

Artículo 3.—Recogida de datos.

1. La recogida de datos se efectuará del siguiente modo:

a) Anualmente y referidos al día primero de cada año, los datos de dotación, personal (según modelo del anexo I) y de cartera de servicios (según modelo anexo II).

b) Con carácter mensual, los datos de funcionamiento y actividad de los centros (según anexo III, para centros de titularidad pública, y según anexo IV, para los centros de titularidad privada). El anexo V incluye las definiciones de las variables solicitadas y el anexo VI recoge los centros a notificar en uno u otro modelo.

2. Los impresos serán facilitados por el Departamento de Sanidad, Consumo y Bienestar Social, a petición del responsable del centro.

Artículo 4.—Circuito de información.

1. Los modelos de recogida de datos se remitirán debidamente cumplimentados a la Dirección General de Ordenación,

Planificación y Evaluación, Servicio de Evaluación, en los primeros diez días del mes siguiente al que se refiera la información.

2. El Departamento de Sanidad, Consumo y Bienestar Social remitirá a los centros notificantes un informe anual sobre la actividad y funcionamiento de los centros de atención especializada en la Comunidad Autónoma de Aragón.

Artículo 5.—Calidad de la información.

Los responsables de las distintas instituciones y entidades titulares de los establecimientos afectados por esta Orden deberán garantizar la fiabilidad de la información.

Artículo 6.—Cesión de datos.

En los casos en los que se necesite utilizar datos de carácter personal para alguna investigación relacionada con este fichero se realizará según los términos y condiciones fijados por la Ley Orgánica 15/1999, de 13 de septiembre, de Protección de Datos de Carácter Personal.

Artículo 7.—Seguridad de los datos.

El titular del órgano administrativo responsable del fichero, adoptará las medidas necesarias para asegurar que los datos automatizados de carácter personal existentes se usen para la finalidad para la que fueron recogidos y para hacer efectivas las garantías, obligaciones y derechos reconocidos en la Ley Orgánica 15/1999.

Artículo 8.—Régimen sancionador.

Las infracciones a lo dispuesto en la presente Orden podrán ser objeto de sanciones administrativas, previa instrucción del oportuno expediente, sin perjuicio de las responsabilidades civiles o penales que puedan concurrir. Para ello, se aplicará lo dispuesto por la Ley 30/1992, de 26 de noviembre, de Régimen Jurídico de las Administraciones Públicas y Procedimiento Administrativo Común, así como por lo establecido en la Ley 14/1986, de 25 de abril, General de Sanidad.

Disposición transitoria única:

Los centros psiquiátricos (anexo VI) seguirán realizando transitoriamente la notificación en la forma establecida en la Orden de 10 de julio de 1987, del Departamento de Sanidad, Bienestar Social y Trabajo, hasta tanto que se regule el nuevo sistema de información en salud mental.

Disposición derogatoria única:

Quedan derogadas cualesquiera otras disposiciones de igual o inferior rango que se opongan a lo establecido en la presente Orden y en especial la Orden de 10 de julio de 1987, del Departamento de Sanidad, Bienestar Social y Trabajo, excepción hecha en la Disposición Transitoria Única.

Disposición final única:

La presente Orden entrará en vigor el día siguiente al de su publicación en el «Boletín Oficial de Aragón».

Zaragoza, 16 de enero de 2001.

**El Consejero de Sanidad, Consumo
y Bienestar Social,
ALBERTO LARRAZ VILETA**


Anexo I

SISTEMA DE INFORMACION ESPECIALIZADA

(Orden de *del Departamento de Sanidad, Consumo y Bienestar Social*)
 Para rellenar este cuestionario utilice por favor el manual de definiciones
 No rellenar los espacios sombreados

DATOS REFERIDOS A 1 DE ENERO DE 20 | | |

IDENTIFICACION DEL CENTRO

AREA			
SECTOR			
HOSPITAL			
TIPO			
Nombre del centro: _____			
Localidad: _____		Provincia: _____	
Calle _____		Número _____	
Código Postal _____			
Teléfono _____		--	
Dependencia patrimonial _____			
Dependencia funcional _____			
Tipo hospital <input type="checkbox"/> General <input type="checkbox"/> Quirúrgico <input type="checkbox"/> Psiquiátrico <input type="checkbox"/> Larga estancia <input type="checkbox"/> Geriátrico			

Dotación (instalada)

Datos de estructura	Número	Equipamiento tecnológico	Número
Camas		Salas radiología convencional	
Incubadoras		Ecógrafos serv. Radiodiagnóstico	
Camas UCI		Mamógrafos	
Camas de aislamiento		TAC	
Camas observación de urgencias		Angiógrafos digitales	
Quirófanos		RNM	
En el hospital		Gammacámaras	
En Centros periféricos		Salas hemodinámicas	
Paritorios		Aceleradores lineales	
Locales de consultas		Unidad de cobaltoterapia	
En el hospital		Planificadores	
En centros de especialidades		Simuladores	
Puestos de hemodiálisis		Litotritores	
Puestos/plazas hospital de día			
Oncohematológico			
SIDA			
Geriátrico			
Psiquiátrico			
Otros Médicos			
Quirúrgicos			

Incidencias y observaciones (Datos de estructura y personal)

PERSONAL**Personal directivo**

	<i>Fijos</i>	<i>Contratados</i>	<i>Total</i>

Personal sanitario

	<i>Fijos</i>	<i>Contratados</i>	<i>Total</i>
Titulados superiores			
<i>Médicos</i>			
<i>Farmacéuticos</i>			
<i>Otros (con función sanitaria)</i>			
Titulados de grado medio			
<i>DUE-ATS</i>			
<i>Matronas</i>			
<i>Fisioterapeutas y Terapeutas ocupacionales</i>			
<i>Otros (con función sanitaria)</i>			
Ayudantes sanitarios			
<i>Técnicos sanitarios</i>			
<i>Auxiliares sanitarios</i>			
<i>Otros (especificar)</i>			

Personal no sanitario

	<i>Fijos</i>	<i>Contratados</i>	<i>Total</i>
<i>Titulados superiores</i>			
<i>Trabajadores sociales</i>			
<i>Otros titulados de grado medio</i>			
<i>Administrativos y auxiliares</i>			
<i>Celadores</i>			
<i>Personal de oficio</i>			
<i>Otro personal no cualificado</i>			

Personal en formación

	Número
<i>MIR</i>	
<i>Otros internos y residentes</i>	
<i>ATS-DUE en formación</i>	
<i>Otros (especificar)</i>	

El Director Gerente:

Sello:

Fdo.: _____

, a _____ de _____ del 20__

REMITIR ESTE CUESTIONARIO UNA VEZ CUMPLIMENTADO A:

DEPARTAMENTO DE SANIDAD, CONSUMO Y BIENESTAR SOCIAL.
 DIRECCION GENERAL DE ORDENACION, PLANIFICACION Y EVALUACIÓN
 SERVICIO DE EVALUACION
 EDIFICIO PIGNATELLI. Paseo M^a Agustín 36 50071 ZARAGOZA

Anexo II**Hospital:** _____**CARTERA DE SERVICIOS Año: 20** _____*Señale con una "x" los servicios prestados***(Puede añadir en espacios libres servicios no especificados)**

Especialidades	Hospital	Consultas	Ambulatorias	Observaciones
Alergia				
Cardiología				
Electrofisiología				
Hemodinámica terapéutica				
Hemodinámica diagnóstica				
Cirugía cardiaca				
Cirugía cardiaca adultos				
Cirugía cardiaca infantil				
Cirugía vascular				
Cirugía general y digestiva				
Cirugía laparoscópica				
Unidad de manometría esofágica				
Cirugía maxilofacial				
Cirugía ortopédica				
Ortopedia infantil				
Cirugía pediátrica				
Cirugía neonatológica				
Cirugía plástica y quemados				
Cirugía torácica				
Unidad de cirugía experimental				
Unidad de Cuidados intensivos				
Unidad Coronaria				
Dermatología				
Digestivo				
Unidad de endoscopias				
Endocrinología y nutrición				
Geriatría				
Ginecología				
Unidad de Planificación familiar				
Consejo genético				
Obstetricia				
Diagnóstico Prenatal				
Analgesia epidural				
Alto riesgo				
Hematología y hemoterapia				
Oncología				
Oncología médica				
Oncología pediátrica				
Oncología radioterápica				
Hematología clínica				
Medicina Interna				

Hospital: _____

Cartera de servicios (continuación) Año: 20 _____

Especialidades	Hospital	Consultas	Ambulatorias	Observaciones
Medicina interna/infecciosas				
Unidad VIH				
Nefrología				
Unidad de diálisis				
Diálisis peritoneal				
Neumología				
Endoscopia bronquial				
Neurocirugía				
Neurocirugía adultos				
Neurocirugía infantil				
Neurología				
Oftalmología				
Otorrinolaringología				
Pediatría				
Neonatología				
Psiquiatría				
Unidad desintoxicación alcohólica				
Unidad de Toxicomanías				
Unidad trastornos conducta alimentaria				
Psicología clínica				
Rehabilitación				
Fisioterapia				
Terapia ocupacional				
Reumatología				
Traumatología				
Urología				
Urodinámica				
Litotricia				
Anestesiología y reanimación				
Unidad reanimación				
Consulta preanestesia				
Unidad del dolor				
Unidad de epidural				
Medicina Nuclear				
Gammacámara				
Laboratorio				
Neurofisiología				
Potenciales evocados				
Oncología radioterápica				
Cobaltoterapia				
Acelerador lineal				
Braquiterapia				

Hospital: _____

Cartera de servicios (continuación) Año: 20 _____

Laboratorio:		Diagnóstico por la imagen:	
Anatomía patológica		Radiología general	
Bioquímica		Ecografía	
Farmacología		Mamografía	
Genética		Ecocardiografía	
Citogenética		TAC	
Genética Molecular		RMN	
Hematología		Angiografía digital	
Inmunología		Radiología intervencionista	
Microbiología			
Banco de sangre			
Depósito de sangre		Medicina Preventiva	
Banco de tejidos		Dietética	
Banco de huesos		Farmacia hospitalaria	
Docencia			
Medicina pregrado		Urgencias	
Enfermería pregrado			
Residentes			
Formación profesional			
Unidad de investigación		Trasplantes	
		Corazón	
Hospitalización a domicilio		Córnea	
Cuidados paliativos		Hígado	
		Médula Osea	
		Páncreas	
		Riñón	

El Director Gerente:

Sello:

Fdo.: _____

, a _____ de _____ del 20__

REMITIR ESTE CUESTIONARIO UNA VEZ CUMPLIMENTADO A:

DEPARTAMENTO DE SANIDAD, CONSUMO Y BIENESTAR SOCIAL.
 DIRECCION GENERAL DE ORDENACION, PLANIFICACION Y EVALUACIÓN
 SERVICIO DE EVALUACION
 EDIFICIO PIGNATELLI. Paseo M^a Agustín 36
 50071 ZARAGOZA

**Anexo III. HOSPITALES PUBLICOS
SISTEMA DE INFORMACION ATENCION ESPECIALIZADA**

(Orden de del Departamento de Sanidad, Consumo y Bienestar Social)

Para rellenar este cuestionario utilice por favor el manual de definiciones

No rellenar los espacios sombreados

IDENTIFICACION DEL CENTRO

AREA..... / /
SECTOR..... / /
HOSPITAL..... / /
TIPO..... / /

Nombre del centro: _____

Localidad: _____

Provincia: _____

FECHA DE RECOGIDA DE DATOS

Año:..... 20 / /

Mes:..... / /

I. Hospitalización

Actividad por Especialidades

	Camas en funcionamiento	Estancias	Entradas por áreas		
			Ingresos programados	Ingresos urgentes	Traslados internos
Especialidades médicas					
Psiquiatría					
Geriatría					
Especialidades quirúrgicas					
Traumatología					
Pediatría					
Neonatología					
Obstetricia					
Subtotal camas médico-quirúrgicas					
UCI					
Larga estancia/cuidados paliativos					
TOTAL					

Número de altas totales del hospital..... / / / /

II. Actividad quirúrgica

Quirófanos en funcionamiento:

	Hospital	Centros periféricos
Programados		
Urgentes		
Total		

Actividad programada: Rendimiento quirúrgico

	Hospital	Centros Periféricos
Quirófanos programados en funcionamiento		
Tiempo disponible		
Tiempo utilizado		

Intervenciones quirúrgicas por Especialidades

	Intervenciones programadas		Intervenciones urgentes		TOTAL
	Con hospitalización	Ambulatoria	Con hospitalización	Ambulatoria	
Angiología/Cirugía vascular					
Cirugía cardíaca					
Cirugía general y de digestivo					
Cirugía maxilofacial					
Cirugía pediátrica					
Cirugía plástica					
Cirugía torácica					
Dermatología					
Ginecología					
Neurocirugía					
Obstetricia					
Oftalmología					
Otorrinolaringología					
Traumatología					
Urología					
Otros					
Total					

Intervenciones suspendidas: | | | | |
 Hospitalizadas: | | | | |
 Ambulatorias: | | | | |

III Partos

Partos vía vaginal: | | | | |
 Cesáreas: | | | | |

IV Urgencias

Urgencias atendidas: | | | | |
 Urgencias ingresadas: | | | | |
 Traslados:
 Traslados a otros hospitales: | | | | |
 Traslados a centro sociosanitario: | | | | |
 Procedencia :
 Del área. | | | | |
 De fuera del área: | | | | |

V. Extracciones de órganos, tejidos y trasplantes

	Órganos extraídos	Órganos trasplantados
Riñón		
Córnea		
Corazón		
Hígado		
Médula ósea		
Páncreas		
Pulmón		
Huesos		
Piel		
Otros		
Total		

Número de donantes a los que se realiza extracción de órganos
(excluyendo córnea exclusivamente):..... | | | | |

VI. Fallecimientos y necropsias

Fallecimientos: Hospitalización..... | | | | |
Urgencias:..... | | | | |

Necropsias (excluidas judiciales y obstétricas):..... | | | | |

VII Hospital de día

	Número Tratamientos	Numero pacientes
Oncohematológico		
SIDA		
Geriátrico		
Psiquiátrico		
Otros médicos		
Quirúrgicos		
Total		

VIII Diálisis

<i>Diálisis crónica</i>	<i>Actividad del propio hospital</i>	
	<i>No infecciosa</i>	<i>Infecciosa</i>
HEMODIALISIS HOSPITAL		
Capacidad		
Pacientes en hemodiálisis		
Sesiones hemodiálisis		
DIALISIS DOMICILIARIA	<i>Pacientes</i>	
Hemodiálisis		
Diálisis peritoneal		
Ambulatoria continua (CAPD)		
Con último cambio automático		
Con cicladora		
Con cicladora de bajo volumen		
Total de pacientes en diálisis		

IX. Hospitalización a domicilio y cuidados paliativos

Hospitalización a domicilio:
Ingresos: | | | | |
Altas:..... | | | | |
Estancias:..... | | | | |

Cuidados paliativos a domicilio:
Ingresos: | | | | |
Altas:..... | | | | |
Estancias:..... | | | | |
Fallecimientos en domicilio | | | | |

X Consultas externas

	Consultas primeras	Consultas sucesivas	Pacientes pendientes 1ª consulta	Pacientes atendidos de Atención Primaria	Demora máxima 1ª consulta
Alergia					
Cardiología					
Dermatología					
Digestivo					
Endocrinología					
Geriatría					
Hematología					
M. Interna					
Nefrología					
Neumología					
Neurología					
Oncología					
Psiquiatría					
Psiquiatría infantil					
Rehabilitación					
Reumatología					
Otras					
Total área Médica					
Cirugía general					
Urología					
Traumatología					
ORL					
Oftalmología					
Ginecología					
C. Cardíaca					
C. Infantil					
C. Máxilo-facial					
C. Plástica					
C. Torácica					
Neurocirugía					
C. Vascular					
Anestesia					
Otras					
Total área quirúrgica					
Total área pediátrica					
Total área obstétrica					
TOTAL					

Del total de consultas

	Hospital	Centros de especialidades
Consultas primeras		
Consultas sucesivas		

Tramos de demora (días naturales) de los pacientes pendientes

	0-15	16-30	31-60	61-90	>90	Pacientes Pendientes de cita
Alergia						
Cardiología						
Dermatología						
Digestivo						
Endocrinología						
Geriatría						
Hematología						
M. Interna						
Nefrología						
Neumología						
Neurología						
Oncología						
Psiquiatría						
Psiquiatría infantil						
Rehabilitación						
Reumatología						
Otras						
Area Médica						
Cirugía general						
Urología						
Traumatología						
ORL						
Oftalmología						
Ginecología						
C. Cardíaca						
C. Infantil						
C. Máxilo-facial						
C. Plástica						
C. Torácica						
Neurocirugía						
C. Vascular						
Anestesia						
Otras						
Area quirúrgica						
Area pediátrica						
Area obstétrica						
TOTAL						

XI Técnicas diagnósticas y terapéuticas no quirúrgicas

	Actividad propio centro	Exploraciones realizadas a petición de atención primaria	Pacientes pendientes	Demora (Días naturales)
Laboratorio base (pac.)				
Determinaciones analíticas				
Anatomía patológica:				
Nº pacientes				
Nº muestras				
Radiodiagnóstico:				
Radiología convencional				
Ecografías serv. Rx				
Mamografías				
TAC				
RNM				
Rx Intervencionista				
Vascular diagnóstica				
Vascular terapéutica				
No vascular				
Otras pruebas:				
Gammagrafía				
Litotricias				
Hemodinámica diagnóstica				
Hemodinámica terapéutica				
Endoscopias digestivo				
Broncoscopias				
Ergometrías cardíacas				
Ecocardiogramas				
Est Neurofisiológicos (EMG,EEG vigilia)				
Estudios del sueño				
Radioterapia				
Pacientes nuevos				
Sesiones				
Campos				

Tramos de demora (días naturales) pacientes pendientes

TECNICA	0-15	16-30	31-60	61-90	>90	Pacientes Pendientes de cita
Ecografías						
Mamografías diagnósticas						
T.A.C.						
R.N.M.						
Endoscopia						
Litotricias						
Radioterapia						
Ergometrías cardíacas						
Ecocardiogramas						
PET						

XII. Actividad concertada

Centro con el que se concierta: _____

Hospitalización	Número
Ingresos	
Estancias	
Ingresos en camas UCI	
Estancias en camas UCI	
Ingresos en camas Larga estancia	
Estancias en camas Larga estancia	
Número total de intervenciones quirúrgicas realizadas:	
Hospitalizadas	
Ambulatorias	
Número de consultas externas	

Diálisis

Diálisis crónica	Número
HEMODIALISIS HOSPITAL	
Pacientes en hemodiálisis	
Sesiones hemodiálisis	
DIALISIS DOMICILIARIA	
Pacientes hemodiálisis	
Sesiones hemodiálisis	

Terapias respiratorias ambulatorias concertadas

	Promedio mensual pacientes/mes	Días tratamiento
Oxigenoterapia		
Aerosolterapia		
Otras terapias respiratorias		

Técnicas diagnósticas y terapéuticas no quirúrgicas

	Número
Ecografías	
Ecocardiogramas	
Mamografías	
TAC	
RNM	
Rx Intervencionista	
Vascular diagnóstica	
Vascular terapéutica	
No vascular	
Gammagrafía	
Litotricias	
Hemodinámica diagnóstica	
Hemodinámica terapéutica	

Incidencias y observaciones

El Director Gerente:

Sello:

Fdo.: _____

, a _____ de _____ del 20__

REMITIR ESTE CUESTIONARIO UNA VEZ CUMPLIMENTADO A:

DEPARTAMENTO DE SANIDAD, CONSUMO Y BIENESTAR SOCIAL.
DIRECCION GENERAL DE ORDENACION, PLANIFICACION Y EVALUACIÓN
SERVICIO DE EVALUACION
EDIFICIO PIGNATELLI. Paseo M^a Agustín 36
50071 ZARAGOZA

Anexo IV. OTROS CENTROS
SISTEMA DE INFORMACION ATENCION ESPECIALIZADA
(Orden de del Departamento de Sanidad, Consumo y Bienestar Social)
Para rellenar este cuestionario utilice por favor el manual de definiciones
No rellenar los espacios sombreados

IDENTIFICACION DEL CENTRO

AREA / /
SECTOR / /
HOSPITAL / /
TIPO / /
Nombre del centro: _____
Localidad: _____ Provincia: _____
FECHA DE RECOGIDA DE DATOS
Año:..... 20
Mes:.....

I. Hospitalización

Actividad por Especialidades

	Camas en funcionamiento	Estancias	Entradas por áreas		
			Ingresos programados	Ingresos urgentes	Traslados internos
Especialidades médicas					
Psiquiatría					
Geriatría					
Especialidades quirúrgicas					
Traumatología					
Pediatría					
Neonatología					
Obstetricia					
Subtotal camas médico-quirúrgicas					
UCI					
Larga estancia/cuidados paliativos					
TOTAL					

Número de altas totales del hospital..... | | | |

II. Actividad quirúrgica

Quirófanos en funcionamiento:

	Hospital	Centros periféricos
Programados		
Urgentes		
Total		

Intervenciones quirúrgicas por servicios

	Intervenciones programadas		Intervenciones urgentes		TOTAL
	Con hospitalización	Ambulatoria	Con hospitalización	Ambulatoria	
Angiología/Cirugía vascular					
Cirugía cardíaca					
Cirugía general y de digestivo					
Cirugía maxilofacial					
Cirugía pediátrica					
Cirugía plástica					
Cirugía torácica					
Dermatología					
Ginecología					
Neurocirugía					
Obstetricia					
Oftalmología					
Otorrinolaringología					
Traumatología					
Urología					
Otros					
Total					

III Partos

Partos vía vaginal:

Cesáreas:.....

IV Urgencias

Urgencias atendidas:.....

Urgencias ingresadas:.....

Traslados:

Traslados a otros hospitales:

Traslados a centro sociosanitario:.....

V Fallecimientos y necropsias

Fallecimientos:

Hospitalización.....

Urgencias

Necropsias (excluidas judiciales y Obstétricas)

VI Hospital de día

	Número Tratamientos	Numero pacientes
Oncohematológico		
SIDA		
Geriátrico		
Psiquiátrico		
Otros médicos		
Quirúrgicos		
Total		

VII Consultas externas

	Consultas primeras	Consultas sucesivas
Alergia		
Cardiología		
Dermatología		
Digestivo		
Endocrinología		
Geriatría		
Hematología		
M. Interna		
Nefrología		
Neumología		
Neurología		
Oncología		
Psiquiatría		
Psiquiatría infantil		
Rehabilitación		
Reumatología		
Otras		
Total área médica		
Cirugía general		
Urología		
Traumatología		
ORL		
Oftalmología		
Ginecología		
C. Cardiaca		
C. Infantil		
C. Máxilo-facial		
C. Plástica		
C. Torácica		
Neurocirugía		
C. Vascular		
Anestesia		
Otras		
Total área quirúrgica		
Total área pediátrica		
Total área obstétrica		
TOTAL		

VIII Diálisis

Diálisis crónica	Número
HEMODIALISIS HOSPITAL	
Pacientes en hemodiálisis	
Sesiones hemodiálisis	
DIALISIS DOMICILIARIA	
Pacientes hemodiálisis	
Sesiones hemodiálisis	

IX Técnicas diagnósticas y terapéuticas no quirúrgicas

	Actividad propio centro
Laboratorio base (pacientes)	
Determinaciones analíticas	
Anatomía patológica:	
Nº pacientes	
Nº muestras	
Radiodiagnóstico:	
Radiología convencional	
Ecografías serv. Rx	
Mamografías	
TAC	
RNM	
Rx Intervencionista	
Vascular diagnóstica	
Vascular terapéutica	
No vascular	
Otras pruebas:	
Gammagrafía	
Litotricias	
Hemodinámica diagnóstica	
Hemodinámica terapéutica	
Endoscopias digestivo	
Bronoscopias	
Ergometrías cardiacas	
Ecocardiogramas	
Est Neurofisiológicos (EMG, EEG vigilia)	
Estudios del sueño	
Radioterapia	
Pacientes nuevos	
Sesiones	
Campos	

Incidencias y observaciones

El Director Gerente:

Sello:

Fdo.: _____

, a _____ de _____ del 20__

REMITIR ESTE CUESTIONARIO UNA VEZ CUMPLIMENTADO A:

DEPARTAMENTO DE SANIDAD, CONSUMO Y BIENESTAR SOCIAL.
DIRECCION GENERAL DE ORDENACION, PLANIFICACION Y EVALUACIÓN
SERVICIO DE EVALUACION. EDIFICIO PIGNATELLI. Paseo M^a Agustín 36
50071 ZARAGOZA

ANEXO V
Definiciones.

Sistema de Información especializada. Aragón.

Definiciones del anexo 1

Identificación del centro

Nombre del centro:

Deberá constar aquél con el que figura inscrito el Hospital en el registro de la Comunidad Autónoma

Dependencia patrimonial de los centros:

Se refiere a la persona física o jurídica propietaria al menos del inmueble ocupado por el centro sanitario. Los hospitales que aparecen bajo la dependencia de Seguridad Social pertenecen a la Tesorería General de la Seguridad Social.

Dependencia funcional

Se entiende como dependencia funcional de un establecimiento sanitario, la persona física o jurídica que gestiona el centro.

Al igual que en lo referente a dependencia patrimonial, en el caso de que la gestión sea compartida por varios organismos de carácter público, se considerará que depende de Otra entidad pública.

Aparecen clasificados como Otra entidad pública aquellos centros que se han constituido como Fundaciones, Empresas Públicas... al amparo de la Ley 15/1997, de 25 de abril, sobre habilitación de nuevas formas de gestión en el Sistema Nacional de Salud, o de la legislación específica de las correspondientes Comunidades Autónomas.

Tipo de hospital (finalidad):

Por finalidad del centro se entiende aquella actividad asistencial a la que dedique la mayor parte de sus recursos, tanto humanos como de equipamiento.

Distinguimos los siguientes tipos:

a) Hospital general: aquel destinado a la atención de pacientes afectos de patología variada y que atiende a las áreas de medicina, cirugía, obstetricia y ginecología y pediatría. También se considera general cuando, aún faltando o estando escasamente desarrollada alguna de estas áreas, no se concentre la mayor parte de su actividad asistencial en una determinada.

b) Hospital quirúrgico: En el caso de que el centro dedique su actividad fundamentalmente a especialidades quirúrgicas.

c) Hospital psiquiátrico: Cuando la asistencia se centra en la atención de pacientes psiquiátricos

d) Hospital de larga estancia: Hospital que atiende a enfermos afectados por procesos crónicos que precisan fundamentalmente cuidados prolongados de enfermería en unidades diferenciadas o en establecimientos sanitarios específicamente dedicados a estos enfermos. Contemplan la posibilidad de hospitalización indefinida. Excluye la atención en psiquiatría y geriátrica que se recoge en su correspondiente apartado.

e) Hospital geriátrico: Aquel que centra su atención a pacientes de edad avanzada (mayores de 70 años).

Dotación instalada

Camas de hospitalización.

Se consideran camas de hospitalización, las destinadas a la atención continuada de pacientes ingresados incluyendo:

—Camas convencionales de hospitalización y de cuidados especiales (intensivos médicos, quirúrgicos y pediátricos, coronarios y quemados).

—Cunas de áreas pediátricas.

—Incubadoras fijas.

No se consideran camas de hospitalización y por tanto no generan estancias:

—Observación de urgencias.

—Inducción preanestésica.

—Reanimación.

—Exploración.

—Hospital de día y de noche.

—Acompañantes.

—Destinadas a personal del centro.

—Puestos de diálisis.

—Utilizadas para exploraciones especiales (endoscopia, laboratorio y otras).

—Cunas de recién nacidos normales (áreas obstétricas).

—Incubadoras portátiles.

Camas instaladas: La dotación instalada que se consigna es la existente en el hospital durante el año de referencia, a 31 de diciembre.

No se contabilizarán en esta cifra:

—Camas habilitadas o supletorias: Las que se utilizan además de las que están en funcionamiento (en pasillos, despachos, salas de exploración o habitaciones de hospitalización) y que no estén contempladas en la dotación del centro.

—Camas convertidas en áreas de apoyo u otros servicios (salas de exploración, despachos etc.).

Camas de aislamiento: Las que tienen una estructura que permite un aislamiento completo de pacientes (p. ej. quemados, inmunodeprimidos...).

Quirófanos.

Salas destinadas a la intervención o asistencia quirúrgica al enfermo, dotadas de una mesa de operaciones. Las características de la sala y su equipamiento deben permitir:

—Una iluminación ajustable de poder suficiente para permitir un trabajo delicado.

—Condiciones asépticas que permitan la preparación de instrumentos estériles

—Locales para cambio de ropa del personal.

—La provisión de anestesia más compleja que la que puede proporcionarse en las salas de hospitalización: anestesia general, espinal, epidural.

No se consideran quirófanos:

—Los paritorios.

—Las salas de extracción dental.

—Las salas de radiología.

—Las salas de curas.

Las salas de operaciones dobles o gemelas se considerarán como quirófanos individuales siempre que sea posible atender a dos pacientes simultáneamente.

Quirófanos instalados.

Número de quirófanos que constituyen la dotación fija del centro, aunque no estén en servicio por falta de personal, equipamiento, obras o por no ser necesarios en función de la demanda asistencial. No se considerarán los convertidos por obras en salas de exploración u otros servicios.

Paritorios.

Salas destinadas a parir y dotadas específicamente para ello (se excluirán los quirófanos).

Locales de consulta.

Salas destinadas a consulta de pacientes en régimen ambulatorio, excluyendo las específicamente destinadas a consultas de urgencia, los cuartos de cura y de exploraciones especiales y los despachos de secretaría.

Puestos hemodiálisis.

Puestos específicamente dotados y destinados al tratamiento mediante hemodiálisis de los pacientes con insuficiencia renal crónica. No se incluirán los destinados a tratar enfermos agudos.

Puestos hospital de día (onco-hematológico, SIDA).

Puestos específicamente dotados y destinados a tratamientos diurnos (menos de 12 horas) en hospital de día para pacientes con procesos onco-hematológicos o infectados por el VIH.

Plazas hospital de día (geriátrico, psiquiátrico).

Número máximo de pacientes a los que puede atender

diariamente el hospital de día con arreglo a su dotación de recursos físicos y humanos, suponiendo tratamientos a jornada completa.

Puestos hospital de día Médicos.

Puestos específicamente dotados y destinados para otros tratamientos médicos no especificados anteriormente.

Puestos hospital de día Quirúrgicos.

Puestos específicamente dotados y destinados para la atención ambulatoria a pacientes a los que se les haya realizado un procedimiento quirúrgico.

Equipamiento tecnológico.

Se recogerá la suma de todos los equipos instalados en el hospital y en Centros Periféricos dependientes del Hospital de cada uno de los enumerados.

No se incluirán los equipos portátiles ni los quirófanos con instalación radiológica. Entre los Ecógrafos solo se contabilizarán los utilizados por el Servicio de Radiología, no los aparatos auxiliares utilizados en Consultas o quirófanos.

Personal

Se considerará el personal efectivo del centro en el último día del mes en estudio, y no los puestos de trabajo que figuren en plantilla.

Contabilizar por separado el personal de plantilla (fijo) y el personal contratado.

Se hará constar como personal de plantilla:

- Laborales fijos.
- Funcionarios de carrera con plaza en propiedad.
- Estatutarios con plaza en propiedad.
- Médicos de Urgencia Hospitalaria con plaza en propiedad.
- Personal con contrato laboral especial de alta dirección.

Se hará constar como personal contratado:

- Funcionarios interinos.
- Estatutarios contratados temporales.
- Funcionarios estatutarios en comisión de servicios en el centro.
- Laborales con contrato temporal, o por obra o servicio.
- Contrato de servicios profesionales.

Dentro de cada grupo (personal de plantilla y personal contratado) se distribuirá en las siguientes categorías:

Personal directivo.

Se incluirán aquellas personas dedicadas exclusivamente a la dirección o gestión del centro.

Personal sanitario

Titulados superiores.

Médicos:

Quienes ocupen plazas entre cuyos requisitos se incluya estar en posesión del título de licenciado en medicina y cirugía. No se contabilizarán los médicos residentes, ni los becarios, ni los asistentes voluntarios.

Farmacéuticos:

Quienes ocupen plazas entre cuyos requisitos se incluya estar en posesión del título de licenciado en farmacia.

Otros facultativos superiores (con función sanitaria):

Otros titulados superiores no médicos ni farmacéuticos, que desarrollan su actividad en áreas clínico asistenciales (químicos, biólogos, físicos).

Titulados de grado medio.

D.U.E.-A.T.S.

Se consideran los Ayudantes Técnicos Sanitarios y Diplomados en enfermería. No se incluirán en este apartado las Matronas y los Fisioterapeutas.

Matronas.

Personal D.U.E.-A.T.S., con la especialidad de Matrona.

Fisioterapeutas y Terapeutas ocupacionales.

Personal con el título de grado medio de fisioterapeuta o de terapeuta ocupacional.

Ayudantes sanitarios.

Técnicos especialistas (sanitarios).

Personal con el título de técnico especialista en el área sanitaria y que ocupe plaza, entre cuyos requisitos se encuentre el estar en posesión del citado título.

Auxiliares sanitarios.

Se incluirá el personal auxiliar de enfermería, auxiliar de clínica y auxiliar psiquiátrico que realice tales funciones.

Otros.

Otro personal auxiliar sanitario no titulado no incluido en la categoría anterior.

Personal no sanitario

Titulados superiores: Incluye los titulados superiores dedicados a tareas diversas en el centro (arquitectos, ingenieros, bibliotecarios...). No se incluirán a los titulados superiores que ocupen puestos de dirección, que se consignarán en el apartado correspondiente.

Trabajadores sociales: Incluye los profesionales con titulación de grado medio de trabajador social.

Otros titulados de grado medio: Personal, exceptuando el de dirección, y trabajadores sociales que ocupan puestos de titulado medio.

Administrativos y auxiliares: Personal que realiza funciones burocráticas, contables, despacho de correspondencia, tramitación de documentos, organización de ficheros y archivos, impulsión de expedientes y otras tareas administrativas en el centro.

Celadores: Personal subalterno que tiene como misión específica realizar tareas de tipo auxiliar no administrativas, en los centros sanitarios.

Personal de oficio: Se incluirá personal no sanitario con oficios definidos como: telefonistas, electricistas, calefactores, mecánicos, conductores, fontaneros, costureras, gobernantas.

Otro personal no cualificado: Personal no sanitario sin cualificación que realiza tareas en los hospitales.

Las categorías de personal deben considerarse mutuamente excluyentes, es decir, cada persona debe incluirse en un solo grupo, que será aquel que corresponda al puesto de trabajo que ocupe en ese momento.

No se incluirá el personal de las empresas de servicios concertados por el centro (limpieza, lavandería, etc.).

No se contabilizará como personal efectivo aquél que se encuentre en alguna de las siguientes situaciones:

- En comisión de servicio adscrito a otra institución.
- Baja por incapacidad laboral transitoria, por enfermedad común o accidente, invalidez provisional y baja maternal y que hayan sido sustituido.
- Excedencia.

Personal en formación

MIR.

Se contabilizarán los Médicos Residentes que ocupan plazas por medio de los sistemas de acceso previstos para la formación de médicos especialistas.

Otros internos y residentes.

Se incluirán en esta categoría los farmacéuticos residentes (FIR), PIR (Psicólogos residentes) y QIR (Químicos internos residentes).

Definiciones del anexo II. Cartera de Servicios

La Cartera de Servicios representa la oferta estable de Servicios que presenta el Centro Hospitalario con sus medios

propios o mediante un contrato de servicios profesionales estable. La existencia de acuerdos de colaboración con otros Centros para la prestación de determinados servicios no se incluirá en la Cartera de Servicios estable del Centro. Anualmente se informará sobre la oferta de Servicios disponible a principio de año. Cuando haya una modificación a lo largo del año que implique la incorporación de una especialidad o prestación nueva se comunicará oportunamente.

La existencia de oferta de una determinada especialidad o prestación implica la existencia de personal facultativo especializado correspondiente capacitado para la realización de esa prestación y del equipamiento y tecnología correspondiente. No implica necesariamente la existencia de una estructura jerárquica diferenciada.

Los servicios de las diferentes especialidades que se incluyen en el anexo II pueden prestarse de tres modalidades diferentes:

—En régimen de hospitalización: Implica la existencia de hospitalización para esa especialidad concreta, con el personal facultativo especializado correspondiente.

—En régimen de Consulta externa: Existencia de consulta externa especializada, bien por personal propio o por personal ligado mediante contrato de servicios profesionales

—En régimen ambulatorio: Existencia de equipamiento y actividad en procedimientos diagnósticos y terapéuticos ambulatorios. Incluye la Cirugía Ambulatoria, hospitalización de día, tratamientos ambulatorios especiales (no los realizados exclusivamente en consultas) y pruebas diagnósticas.

Se elaborará un Manual específico para definir de forma concreta los requerimientos de capacitación profesional y de equipamiento técnico necesarios para que una determinada prestación o servicio se considere incluida en la Cartera de Servicios del Hospital.

Definiciones de los anexos III-IV. Actividad hospitalaria

No contabilizar como propia la actividad realizada fuera del hospital o del centro de especialidades, salvo que en algún apartado se especifique lo contrario.

I. HOSPITALIZACION

Actividad asistencial en Hospitalización.

Actividad desarrollada durante el año por las diferentes áreas funcionales destinadas a la asistencia de pacientes ingresados.

Camas en funcionamiento.

Promedio de camas hospitalarias realmente en servicio durante el mes, hayan estado o no ocupadas durante el periodo. No se contabilizan entre ellas las camas habilitadas o supletorias (ver apartado camas instaladas), independientemente de que sí se impute al área correspondiente la actividad que se genera en dichas camas.

Camas médicas: De entre las camas en funcionamiento del hospital, aquéllas destinadas a hospitalización de las unidades de especialización médica. Se incluye Dermatología y Rehabilitación.

Camas Psiquiatría: De entre las camas en funcionamiento del hospital, aquéllas destinadas a hospitalización de las unidades de Psiquiatría. Se incluye psiquiatría infantil.

Camas geriátricas: De entre las camas en funcionamiento del hospital, aquéllas destinadas a hospitalización geriátrica.

Camas quirúrgicas: De entre las camas en funcionamiento del hospital, aquéllas destinadas a hospitalización de unidades de especialización quirúrgica, incluidas las de ginecología y las pediátricas quirúrgicas.

Camas Traumatología: De entre las camas en funcionamiento del hospital, aquéllas destinadas a hospitalización de las unidades de Traumatología, incluyendo la traumatología pediátrica.

Camas pediátricas: De entre las camas en funcionamiento del hospital, aquéllas destinadas a pediatría. Se excluirán las pediátricas quirúrgicas que se contabilizarán en las camas quirúrgicas, y las de cuidados intensivos que se contabilizarán en el apartado correspondiente.

Camas neonatológicas: De entre las camas en funcionamiento del hospital, aquéllas destinadas a neonatología. Se excluirán las neonatológicas quirúrgicas que se contabilizarán en las camas quirúrgicas, y las de cuidados intensivos que se contabilizarán en el apartado correspondiente.

Camas obstétricas: De entre las camas en funcionamiento del hospital, aquéllas destinadas a la asistencia obstétrica en régimen de hospitalización.

Camas UCI: De entre las camas en funcionamiento del hospital, aquéllas destinadas específicamente a cuidados intensivos, independientemente del tipo de pacientes: quemados, traumatológicos, quirúrgicos, pediátricos, neonatológicos, etc.

Camas de larga estancia y de cuidados paliativos: De entre las camas en funcionamiento del hospital, aquellas destinadas a la atención de enfermos afectos de procesos crónicos, con independencia de su edad, que precisan principalmente cuidados prolongados de enfermería en unidades diferenciadas o en Establecimientos Sanitarios específicamente dedicados a estos enfermos. Como norma general se considera una estancia media superior a 30 días. Se excluyen las camas geriátricas y psiquiátricas, recogidas en su apartado correspondiente.

En el caso de no poder desglosarse por tipos de camas se aportará el total de camas de tipo:

Médico-quirúrgicas.

UCI.

Larga estancia.

Estancias

Por estancia se entiende el conjunto de pernocta y el tiempo que corresponde al suministro de una comida principal (almuerzo o cena). Si el centro utiliza el criterio de hora censal (24 horas), se podrá utilizar igualmente.

Se incluyen las estancias causadas durante el año por todos los enfermos que han permanecido ingresados, incluyendo las causadas (durante el año a que se refiere la estadística) por pacientes ingresados antes del 1 de enero.

No se contabilizan como estancias:

—Las sesiones de diálisis a pacientes ambulatorios.

—La cirugía mayor ambulatoria.

—El tiempo de permanencia en unidades de reanimación, unidades de transición, observación, urgencias.

Excepcionalmente cuando en estas unidades haya camas en las que, de forma habitual, se produzcan estancias, éstas se reflejarán en el apartado «otras».

Las estancias por áreas se contabilizarán de acuerdo con el servicio que atiende al paciente.

Ocasionalmente pueden duplicarse las estancias en dos servicios distintos cuando haya existido reserva en uno de ellos.

Ingresos

Ingresos totales:

Número de pacientes ingresados en el centro durante el año para diagnóstico y/o tratamiento en régimen de internado.

No se considerarán ingresos los pacientes atendidos en observación de urgencias, sesiones de hemodiálisis, hospital de día ni de noche (estudios del sueño), ni los traslados entre servicios.

Ingresos por áreas:

Número de pacientes ingresados en camas de un área especializada de hospitalización concreta durante el año, ya provengan del exterior o de un traslado interno de otra área.

Podemos distinguir (en ingresos totales y por áreas):

—Ingresos programados: Pacientes ingresados con orden de ingreso programada, por no presentar patología que requiera una atención inmediata.

—Ingresos urgentes: Pacientes ingresados con orden de ingreso urgente, independientemente de que procedan del área de urgencias o no. Se contabilizarán también como urgentes los neonatos patológicos, los ingresos judiciales, los urgentes procedentes de consultas externas, los procedentes de Cirugía Ambulatoria que finalmente causen ingreso y todos los partos que no ingresen de forma programada.

—Traslados internos: Se consignarán los traslados realizados dentro de las especialidades contempladas.

No se considera que ha habido ingreso, si no se ha causado al menos una estancia.

Altas

Se entiende por alta la salida de un enfermo previamente ingresado en el hospital, dejando de ocupar una cama de hospitalización en el centro, independientemente de la forma de salida (traslado a otro centro, alta voluntaria, fuga, etc.) o el estado del paciente (curación, mejoría, fallecimiento...).

Alta de un servicio:

Número de enfermos que han causado alta en el servicio correspondiente, durante el año. Incluye las altas por traslado a otro servicio del propio centro.

Alta hospitalaria:

En el total del hospital, se cuentan aquellos pacientes que son dados de alta del centro y por lo tanto no se contabilizan las altas por traslados interservicios.

Para contabilizar un alta, el paciente debe de haber producido al menos una estancia.

Las altas pueden ser por:

—Curación o mejoría: Altas ordinarias del centro producidas por orden médica, o por que finalice la necesidad de internamiento. Se incluyen en este apartado los traslados de los pacientes a centros no hospitalarios de cuidados mínimos o de larga estancia.

—Por traslado a otro hospital. De las altas causadas, aquellas que se hayan producido por traslados a otros hospitales para diagnóstico y/o tratamiento. No se considerarán como tales cuando el traslado se produce a otro centro de un mismo complejo hospitalario.

—Por fallecimiento: De las altas causadas, aquellas que se han producido por fallecimiento.

—Por otras causas: De las altas causadas, aquellas que se hayan producido por otras circunstancias no recogidas en los epígrafes anteriores (altas voluntarias, por orden judicial, huida...)

—Por traslados interservicios: Altas por traslado a otro servicio del mismo Establecimiento. Las altas interservicio se contabilizan en cada uno de los Servicios en los que ha sido dado de alta, pero no se suman, en las Altas Totales del hospital. Incluyen los traslados producidos entre dos centros del mismo Complejo hospitalario.

II. ACTIVIDAD QUIRURGICA

Quirófanos en funcionamiento: De los instalados, el promedio de los que realmente se han utilizado para actividad quirúrgica durante ese mes por disponer de la dotación completa.

—Quirófanos programados: De los que funcionan, el promedio de los dedicados a actividad quirúrgica programada durante ese mes.

—Quirófanos urgentes: De los que funcionan, los reservados para urgencias (incluidos los del área de urgencias que reúnan las características indicadas en la definición de quirófano).

Rendimiento quirúrgico (actividad programada):

—Quirófanos programados en funcionamiento: Reseñar el

número de quirófanos utilizados para actividad programada, que están funcionando.

—Tiempo disponible: Tiempo total de quirófano que ha estado disponible para intervenciones quirúrgicas programadas durante el mes.

—Tiempo utilizado: Suma de los tiempos transcurridos desde la entrada al quirófano de cada uno de los enfermos hasta su salida del mismo para todas las intervenciones quirúrgicas programadas realizadas durante el mes.

Intervenciones quirúrgicas: Intervenciones realizadas en los quirófanos del hospital, según conste en el registro de quirófanos. Se excluyen las intervenciones realizadas fuera de lo que, a efectos de la estadística, se ha definido como quirófano. Deben estar realizadas por personal que presta servicios en el Centro.

—Programada: Aquellos que no precisan su realización de forma inminente, disponiéndose tiempo para el estudio completo previo y preparación del enfermo.

—Urgente: Intervención no aplazable en el tiempo y de realización inmediata, no incluida en la programación.

Por otro lado pueden también ser:

—Con hospitalización: Las realizadas a pacientes ingresados (ingreso pre y/o postquirúrgico), generando ingreso hospitalario.

—Ambulatoria: Actividades realizadas a pacientes que no requieren ingreso hospitalario.

Intervenciones quirúrgicas suspendidas: Aquellas intervenciones quirúrgicas programadas que por cualquier razón no se realizaron en la fecha en que inicialmente fueron previstas y tampoco se sustituyeron en la programación del quirófano. Se consignarán por separado las hospitalarias de las ambulatorias.

III. PARTOS

Parto: Expulsión o extracción del claustro materno del producto viable de la concepción. Se considera feto viable todo aquel que tenga un peso al nacer superior a los 500 gramos. Si fuese menor de 500 gramos se considerará aborto.

—Parto vaginal: Número de partos atendidos por vía vaginal independientemente de la técnica, atendidos en el centro.

—Cesárea: Parto atendido por vía abdominal, mediante intervención quirúrgica.

IV. URGENCIAS

Urgencias totales atendidas: Número de enfermos atendidos y registrados en el área de urgencias con independencia de si se ha producido o no su ingreso. Se excluyen las urgencias generadas por enfermos ya ingresados (partes de interconsulta urgentes).

Dentro de las urgencias totales atendidas, podemos distinguir:

—Urgencias ingresadas: Pacientes atendidos en urgencias, e ingresados a continuación en el centro.

—Urgencias no ingresadas: Número de urgencias atendidas y registradas que no generen ingreso hospitalario.

—Traslados: Número de urgencias que son derivadas a otro centro (ya sea hospital, o centro sociosanitario).

Procedencia:

Consignar si la urgencia procede del área de referencia del hospital, o de fuera del área (en centros públicos).

V. EXTRACCIONES DE ORGANOS TEJIDOS Y TRASPLANTES

Organos extraídos.

Se contabilizará el número de órganos y tejidos extraídos de cada tipo, entendiéndose por tal el número de piezas.

El conjunto de materiales extraídos de un mismo tipo de tejido, se contabilizarán como un único tejido (aunque haya mas muestras).

Organos trasplantados.

Número de órganos trasplantados de cada tipo.

Donante de órganos.

Persona a la que se ha realizado algún tipo de extracción (excepto extracciones de córnea exclusivamente).

VI. FALLECIMIENTOS Y NECROPSIAS

Fallecimientos en hospitalización: Número de pacientes fallecidos durante la hospitalización.

Fallecimientos en urgencias: Número de pacientes fallecidos en el área de urgencias sin haber causado ingreso.

Necropsias: Se incluirán todas las realizadas a fallecidos en el hospital, independientemente del área de donde procedan, excepto las judiciales y las de los fetos muertos.

VII. HOSPITAL DE DIA

Recoger el número de tratamientos y el número de pacientes atendidos.

Oncohematológico.

Número de tratamientos farmacológicos o transfusiones administrados a pacientes VIH negativos, por procesos neoplásicos o hematológicos, realizados de forma ambulatoria en los puestos de hospital de día del centro (suma de los pacientes atendidos cada día). Se excluyen otras atenciones como extracciones de sangre, curas etc.. Se excluyen los tratamientos por hemofilia.

SIDA.

Número de tratamientos farmacológicos o transfusiones administrados a pacientes infectados por el VIH, realizados de forma ambulatoria en los puestos de hospital de día del centro (suma de los pacientes atendidos cada día). Se excluyen otras atenciones como extracciones de sangre, curas etc.. Se excluyen los tratamientos por hemofilia.

Geriatrico.

Suma de los pacientes atendidos cada día de forma ambulatoria en el hospital de día geriátrico para valoración geriátrica, rehabilitación o cuidados socio-sanitarios.

El tratamiento debe suponer la permanencia en el centro durante varias horas. No se contabilizarán por tanto las atenciones puntuales (extracciones, curas, inyectables, etc.).

Psiquiátrico.

Suma de los pacientes atendidos cada día de forma ambulatoria en el hospital de día psiquiátrico para tratamiento psicológico o psiquiátrico o terapia ocupacional.

El tratamiento debe suponer la permanencia en el centro durante varias horas. No se contabilizarán por tanto las atenciones puntuales (extracciones, curas, inyectables, etc.).

Médico:

Suma de los pacientes atendidos cada día de forma ambulatoria en hospital de día médico, no especificado anteriormente.

Quirúrgico:

Suma de los pacientes atendidos ambulatoriamente por la realización de un procedimiento quirúrgico.

VIII. DIALISIS

Diálisis hospital: Se consignarán las diálisis realizadas en el hospital.

—Capacidad: Número máximo de pacientes que pueden ser dializados en el centro, considerando tres sesiones semanales y el número de turnos diarios establecido en cada uno de los hospitales.

—Pacientes en hemodiálisis: Número de pacientes con insuficiencia renal crónica en programa de diálisis mediante la técnica de hemodiálisis, en el hospital. No se incluirán los enfermos con insuficiencia renal aguda. Se recogerá el promedio de enfermos dializados en el mes.

—Sesiones de hemodiálisis: Número de sesiones generadas por los pacientes en programa de hemodiálisis crónica, en el hospital o en centros concertados (no se incluirán sesiones de enfermos agudos).

Diálisis domiciliaria:

Pacientes en diálisis domiciliaria: Promedio mensual de pacientes dializados en el domicilio. Se distinguen los tratados mediante:

—Hemodiálisis.

—Diálisis peritoneal.

Sesiones: Cada día de tratamiento domiciliar, ya sea de hemodiálisis o de diálisis peritoneal.

IX. HOSPITALIZACION A DOMICILIO Y CUIDADOS PALIATIVOS

Hospitalización a domicilio.

Se entiende por paciente hospitalizado a domicilio el que está incluido en un programa de atención continuada a domicilio, tanto médica como de enfermería, prestada por personal de Atención Especializada.

—Ingresos: Número de pacientes que se incluyen en el programa durante el periodo.

—Altas: Número de pacientes que salen del programa durante el periodo.

—Estancias: Suma de los días que ha permanecido cada paciente en el programa durante el periodo.

Cuidados paliativos.

Se refiere a unidades destinadas al cuidado total de los pacientes cuya enfermedad no responde al tratamiento con intención curativa.

—Ingresos: Número de pacientes que se incluyen en el programa durante el periodo.

—Altas: Número de pacientes que salen del programa durante el periodo.

—Estancias: Suma de los días que ha permanecido cada paciente en el programa durante el periodo.

—Fallecimientos en domicilio: De total de altas, aquellos pacientes incluidos en el programa que han fallecido en el domicilio durante el periodo.

XI. CONSULTAS EXTERNAS

Consulta.

Acto médico realizado de forma ambulatoria, en un local de consultas externas del hospital o de los CEP, para el diagnóstico, tratamiento o seguimiento de un paciente, con base en la anamnesis y exploración física.

No deben por lo tanto contabilizarse como consultas:

—Las realizadas por personal de enfermería.

—Las realizadas a pacientes ingresados por peticiones entre servicios.

—La realización ni el informe de pruebas diagnósticas complementarias.

—La extracción de muestras.

—Los meros actos de relleno de volantes de peticiones.

Se contabilizarán las consultas efectivamente realizadas y no las citadas no realizadas.

Consultas primeras.

Número de pacientes vistos en consulta (ver definición anterior) por primera vez en una unidad de especialización concreta y por un proceso concreto. Se considerarán además primeras consultas todas aquéllas solicitadas por iniciativa del

médico de Atención Primaria sobre pacientes dados de alta por el médico especialista (pacientes con diagnóstico y, en su caso, con tratamiento ya instaurado), acreditado mediante informe escrito.

Consultas sucesivas.

Todas aquellas que deriven de una primera consulta y todas las que se generen como revisión o seguimiento de un proceso de hospitalización o consulta anterior.

Por tanto, tendrán consideración de consulta sucesiva todas las revisiones determinadas por decisión del médico especialista, con independencia del tiempo que transcurra entre las mismas y aún cuando, para facilitar los trámites al paciente, la cita se concierte a través del Centro de Salud.

Pacientes pendientes de primera consulta.

Número total de pacientes que se encuentran pendientes de ser vistos para una consulta primera al finalizar la jornada del último día del mes, para cada una de las especialidades reseñadas, tanto en el hospital como en los CEP.

Pacientes atendidos procedentes de Atención Primaria.

De entre las primeras consultas realizadas en el hospital y los CEP, aquellas que han sido solicitadas por Atención Primaria. No se contabilizarán las solicitadas pero no realizadas. Tampoco se contabilizarán como derivaciones de Atención Primaria las interconsultas entre médicos especialistas que se realicen como consecuencia de una primera consulta solicitada por el médico de Atención Primaria.

Demora máxima para primera consulta.

Días naturales de demora que existen el último día del mes para obtener una cita para primera consulta con carácter no preferente (primer hueco no excepcional de la agenda). Se recogerá este dato para la agenda con máxima demora de cada especialidad.

Tramos (tiempos) de demora de los pacientes pendientes.

Para el cálculo del tiempo de demora se contabilizará el número de días que transcurrirán desde el último día del mes al que se refiere la información, hasta la fecha que tiene asignado el paciente para la primera consulta.

XI. TECNICAS DIAGNOSTICAS Y TERAPEUTICAS NO QUIRURGICAS

Actividad en el propio centro.

En general se recogerá el número de estudios o procedimientos realizados al margen de su duración y del número de placas o registros realizados, tanto en el hospital como en los CEP.

—Laboratorio base (pacientes).

Número de pacientes a los que se realiza alguna determinación analítica en los laboratorios de hematología y bioquímica del hospital o de los CEP en un día determinado (es decir, peticiones realizadas en días diferentes se contabilizarán como pacientes diferentes), a excepción de los laboratorios de urgencias, en los que cada extracción se contabilizará como un paciente diferente aunque se realice en el mismo día.

—Determinaciones analíticas:

Se entiende por determinación o prueba analítica el producto final de una actividad de laboratorio que genera un resultado que se remite al facultativo solicitante.

Se excluyen por lo tanto las determinaciones para la calidad (calibradores, controles y repeticiones). También se excluyen los resultados calculados: Por ejemplo, el aclaramiento de creatinina se contabilizará como dos determinaciones (creatinina en sangre y creatinina en orina), sin añadir el cálculo del aclaramiento.

Se exceptúan de la definición las siguientes pruebas, que se contabilizarán cada una como una sola determinación:

—Sistemático de sangre: Incluye las tres series, pero no la

velocidad de sedimentación que se contabilizará como otra determinación.

—Sistemático de orina: Se contabilizará como una determinación independientemente del número de parámetros analizados en la tira reactiva. No incluye el análisis del sedimento que se contabilizará como otra determinación.

—Proteinograma.

—Gasometría.

—Antibiograma.

La Concentración Mínima Inhibitoria también se debe contabilizar como una única determinación, ya que genera un único resultado.

—Anatomía patológica.

Pacientes: Número de pacientes a los que se les ha obtenido muestra (biopsias, citologías, tejidos, piezas operatorias) para analizarlas en el Servicio de Anatomía patológica.

Muestras: Número de muestras informadas por el Servicio de Anatomía Patológica del Hospital durante el periodo. En el caso de que se tomen varias muestras de un mismo tejido, se considerarán como una única muestra.

Radiodiagnóstico.

—Radiología convencional.

Número de estudios realizados al margen de su duración y del número de placas, tanto en el hospital como en los CEP.

—Ecografías:

Dentro de las ecografías se distinguen las realizadas por el Servicio de Radiodiagnóstico y los Ecocardiogramas. No se contabilizarán las ecografías realizadas en otros Servicios dentro de una consulta habitual.

—Mamografías:

Dentro de las mamografías, se desglosan las realizadas para despistaje de cáncer de mama. El médico solicitante deberá especificar claramente en la petición si la mamografía se solicita para despistaje (a pacientes sin síntomas ni signos previos) o por sospecha de patología.

—TAC:

Número de estudios practicados, independientemente del número de imágenes obtenidas en cada estudio, del tipo de preparación (uso de contraste, etc) o de su duración.

—Resonancia magnética nuclear (RNM)

Número de estudios practicados, independientemente del número de imágenes obtenidas en cada estudio, del tipo de preparación o de su duración.

—Radiología intervencionista:

Se diferenciarán los estudios vasculares de los no vasculares y los terapéuticos de los diagnósticos.

Otras pruebas:

—Gammagrafía:

Número de estudios practicados, independientemente del número de imágenes obtenidas en cada estudio, del tipo de preparación (uso de contraste, etc) o de su duración.

—Litotricias:

Referida a la técnica de litotricia renal extracorpórea con técnica de choque. Se contabilizaran el número de sesiones practicadas para la eliminación de cálculos, cualquiera que sea su localización.

—Hemodinámica:

Diagnóstica: Número de estudios realizados con fines diagnósticos en la sala de hemodinámica. Se incluyen estudios valvulares, electrofisiológicos, coronariografías, y las biopsias cardíacas. Si incluye una actuación terapéutica se contabilizará exclusivamente como procedimiento terapéutico.

Terapéutica: Número de estudios realizados en la sala de hemodinámica con actuación terapéutica independientemente del tipo de paciente (ingresado o externo). Incluye angioplastias, valvuloplastias, actuaciones en malformaciones congénitas cardíacas....

—Endoscopias digestivo: Número de endoscopias de aparato digestivo realizadas.

—Bronoscopias: Consignar el número de bronoscopias realizadas.

—Ergometrías cardíacas: Consignar el número de estudios realizados.

—Ecocardiogramas: Contabilizar el número de pruebas realizadas, al margen de su duración y del número de imágenes obtenidas.

—Estudios neurofisiológicos: Incluyen electromiogramas y electroencefalogramas en vigilia, se excluyen potenciales evocados.

—Estudios del sueño: Se contabilizarán con independencia del número y tipo de registros que incluyan y del Servicio que los realice.

Radioterapia:

Incluye la actividad de acelerador, bomba de cobalto, radioterapia convencional, radioterapia superficial, curieterapia y estroncio.

Dentro de la radioterapia se contabilizarán:

—Número de pacientes nuevos: los que inician tratamiento durante ese mes.

—Número de sesiones de tratamiento: Se entiende por sesión el tratamiento administrado a un paciente en un día.

—Número de campos: Se entiende por campo la segmentación de una sesión para alcanzar los volúmenes selectivos. Implica preparación y posicionamiento del paciente, conformación del campo y cambio de condiciones de la máquina.

Se considerará cada estudio como una unidad, al margen de su duración, de la técnica utilizada y del número de imágenes o muestras obtenidas en el mismo.

Exploraciones realizadas a petición de Atención Primaria.

De entre los estudios realizados, número de los solicitados directamente por Atención Primaria. No se contabilizarán los solicitados pero no realizados.

Pacientes pendientes extrahospitalarios.

Número de pacientes en espera para cada una de las técnicas, ya sea citados o registrados en la lista de espera de cada técnica pendientes de citación, al finalizar la jornada del último día del mes, tanto en el hospital como en los CEP.

Demora.

Únicamente se registrará la demora extrahospitalaria.

Días naturales de demora que existen el último día del mes para obtener una cita para cada una de las pruebas con carácter no preferente. Cuando existan varias agendas para una misma prueba, se consignará el dato de aquélla que tenga la demora máxima.

En el caso de la actividad en anatomía patológica, la demora se contabilizará como el tiempo transcurrido entre la obtención de la muestra y la emisión del informe de Anatomía Patológica.

En el apartado «Radiología convencional» se registrará la demora de la agenda del Servicio de Radiología que presente la máxima demora, excluidas las ecografías, mamografías, TAC, RNM, angiografía digital y radiología intervencionista.

Se consignará toda la información disponible relativa a la demora para pruebas diagnósticas y terapéuticas, aunque se refiera a pruebas que no se realicen en el propio hospital ni en centros concertados, sino en hospitales de referencia.

Tramos de demora.

Consignar el número de pacientes pendientes de cita en cada una de las técnicas diagnósticas, en los siguientes espacios temporales: de 0 a 15 días, 16 a 30 días, 31 a 60 días, 61 a 90 días, más de 90 días.

Pacientes pendientes de cita.

Número de pacientes pendientes de ser citados o cuyo tiempo de espera no se pueda estimar de forma fiable, en cada uno de las técnicas diagnósticas, y servicios asistenciales.

XII. ACTIVIDADES CONCERTADAS

Actividad de hospitalización realizada en centros concertados: Consignar el número de ingresos y estancias hospitalarias en otros centros, en camas que no sean de UCI, ni de larga estancia, que se anotarán en los renglones siguientes.

Anotar también el número total de intervenciones quirúrgicas realizadas en otros centros concertados, ya sean realizadas con hospitalización o bien de forma ambulatoria.

Finalmente contabilizar el número de consultas externas realizadas por otro centro de forma concertada

Dialisis: Recoger el número de pacientes atendidos y de sesiones, tanto en hemodiálisis como en diálisis domiciliaria, realizadas en otros centros de forma concertada.

Terapias respiratorias ambulatorias concertadas:

Promedio mensual Pacientes/mes: Se recogerá el promedio de pacientes en tratamiento en el mes con las diferentes terapias respiratorias:

—Oxigenoterapia.

—Aerosolterapia.

—Otras terapias respiratorias.

Días de tratamiento: Se recogerá los días prescritos y administrados de cada una de las terapias señaladas.

Técnicas diagnósticas: Poner el número total de cada una de las técnicas enviadas y realizadas en centros concertados.

ANEXO VI

1. Centros que deben utilizar el anexo III, para la declaración mensual (Sistema Nacional de Salud).

Consorcio hospitalario de Jaca.

Hospital de Barbastro.

Hospital de Geriatria y larga estancia (Fraga).

Hospital general de San Jorge (Huesca).

Hospital provincial «Sagrado Corazón de Jesús» (Huesca).

Hospital de Alcañiz.

Hospital general de Teruel «Obispo Polanco».

Hospital Provincial de San José.

Hospital Clínico Universitario.

Hospital de Calatayud.

Hospital de San Jorge (Zaragoza).

Hospital Miguel Servet.

Hospital Real y Provincial «Nuestra Señora de Gracia».

Hospital Royo Villanova.

2. Centros que deben utilizar el anexo IV, para la declaración mensual (Otros centros).

Clínica Santiago (Huesca).

Centro rehabilitación «Mutua Accidentes de Zaragoza».

Clínica médico quirúrgica «Montpellier».

Clínica Nuestra Señora del Pilar.

Hospital de «San Juan de Dios».

Nueva Clínica Quirón Zaragoza S. A.

Hospital Militar de Zaragoza.

3. Centros de atención psiquiátrica, que transitoriamente seguirán realizando la declaración según lo establecido en la Orden de 10 de julio de 1987 (BOA de 22 de julio).

Centro de rehabilitación de salud mental «Santo Cristo» de los Milagros (Huesca).

Hospital Psiquiátrico provincial de San Juan de Dios.

Hospital Psiquiátrico Calatayud.

Hospital Psiquiátrico «Nuestra Señora del Pilar».

Centro Asistencial Psiquiátrico (Sádaba).

Centro Neuropsiquiátrico «Nuestra Señora del Carmen» (Garrapinillos-Zaragoza).

Boletín Oficial de Aragón

SECCION BOA

Rango: ORDEN

Fecha de disposición: 10 de julio de 1987

Fecha de Publicación: 22/07/1987

Número de boletín: 83

Organo emisor: DEPARTAMENTO DE SANIDAD, BIENESTAR SOCIAL Y TRABAJO

Título: ORDEN de 10 de julio de 1987, del Departamento de Sanidad, Bienestar Social y Trabajo, por el que se establece el sistema de Información Hospitalaria y se regula el procedimiento de recogida de datos.

Texto

ORDEN de 10 de julio de 1987, del Departamento de Sanidad, Bienestar Social y Trabajo, por el que se establece el sistema de Información Hospitalaria y se regula el procedimiento de recogida de datos.

El Decreto 1/1987, de 14 de enero, de la Diputación General de Aragón, sobre autorización para la creación, construcción, modificación o supresión de centros, servicios y establecimientos sanitarios establecía la conveniencia de dotar a la Diputación General de Aragón de instrumentos administrativos para garantizar a los usuarios de los Servicios Sanitarios un nivel de calidad suficiente.

Es un hecho conocido y aceptado por todos la actual disparidad y diversidad de sistemas de registro de información de las entidades gestoras de los centros hospitalarios.

Para modificar esta situación, el Departamento de Sanidad, Bienestar Social y Trabajo creó por Orden de 30 de marzo de 1987 la Comisión para el estudio del Sistema de Información Hospitalaria en la Comunidad Autónoma de Aragón como órgano consultivo y asesor para el establecimiento de criterios de homogeneización de la información disponibles.

El Artículo quinto f) del ya citado Decreto se recoge la sujección de los centros, servicios y establecimientos sanitarios a la obligación de facilitar la Información que le sea solicitada por la administración sanitaria.

Por ello, este Departamento en uso de sus atribuciones tiene a bien disponer:

Primero.

Se establece el Sistema de Información Hospitalaria como base para la planificación y evaluación de los Centros Hospitalarios en la Comunidad Autónoma de Aragón.

Segundo.

La presente Orden será de obligado cumplimiento en todos aquellos establecimientos que figuren en el Catálogo Nacional de Hospitales del Ministerio de Sanidad y Consumo, dentro del territorio de la Comunidad Autónoma de Aragón.

Tercero.

1. La recogida de datos se efectuará del siguiente modo:

- a) Anualmente y referidos al día primero de cada año los datos de dotación, con arreglo al modelo establecido en el Anexo I.
- b) Con carácter mensual los que se especifican en el modelo establecido en el Anexo II.

2. Los impresos serán facilitados por el Departamento de Sanidad, Bienestar Social y Trabajo, y a petición del responsable del Centro.

Cuarta

1. Los modelos de recogida de datos, se remitirán debidamente cumplimentados a la Dirección General de Asistencia Sanitaria antes del día 10 del mes siguiente al que se refiera la información.

2. El Departamento de Sanidad, Bienestar Social y Trabajo remitirá los resultados de la información recibida antes del último día de cada mes, con los datos referidos al mes anterior.

Quinto.

Los responsables de las distintas instituciones y entidades titulares de los establecimientos afectados por esta Orden deberán garantizar la fiabilidad de la información.

Sexto.

El incumplimiento de la presente Orden supondrá la aplicación de lo que en materia de infracciones y sanciones contempla el Capítulo VI de la Ley 14/1986, de 25 de abril, General de Sanidad.

La potestad sancionadora se atenderá a lo regulado en el Decreto 12/1986, de 6 de febrero, de la Diputación General de Aragón.

Disposición Adicional.

La recogida de datos por esta norma se entenderá sin perjuicio de lo establecido en el Decreto 55/1985 de 14 de mayo, de la Diputación General de Aragón, por el que se regula el Sistema de Vigilancia Epidemiológica de las enfermedades de declaración obligatoria en la Comunidad Autónoma de Aragón.

Disposición Transitoria.

La primera recogida de datos se efectuará con los referidos al mes de enero de 1988.

El Consejero de Sanidad, Bienestar Social y Trabajo, ALFREDO AROLA BLANQUET
Ilmo. Sr. Director General de Asistencia Sanitaria.

Indicadores

Indicadores de actividad.

Indicadores de Hospitalización:

Estancia media

Indica, en media, los días que un paciente permanece ingresado en el hospital.

$$\text{Estancia media} = \frac{\text{n}^\circ \text{ de estancias}}{\text{n}^\circ \text{ de ingresos}}$$

Porcentaje de ocupación

Indica el porcentaje de camas ocupadas durante el período.

$$\text{Porcentaje de ocupación} = \frac{\text{n}^\circ \text{ de estancias}}{\text{n}^\circ \text{ de camas en func.} \times \text{días del periodo}} \times 100$$

Indice de rotación enfermo/cama

Representa la media de pacientes que pasan por cada cama en el período estudiado.

$$\text{Indice de rotación enfermo/cama} = \frac{\text{n}^\circ \text{ de ingresos}}{\text{n}^\circ \text{ de camas en func.}}$$

Presión de urgencias

$$\text{Presión de urgencias} = \frac{\text{n}^\circ \text{ de ingresos por urgencias}}{\text{n}^\circ \text{ de ingresos}} \times 100$$

Indicadores de Actividad quirúrgica

Porcentaje de cirugía ambulatorias

$$\% \text{ de intervenciones ambulatorias} = \frac{\text{n}^\circ \text{ de intervenciones ambulatorias}}{\text{n}^\circ \text{ total de intervenciones quirúrgicas}}$$

Rendimiento quirúrgico:

$$\text{Rendimiento quirúrgico} = \frac{\text{Tiempo quirófano utilizado}}{\text{Tiempo quirófano disponible}} * 100$$

Indicadores de Éxitos:

Índice de mortalidad

$$\text{Tasa de mortalidad general} = \frac{\text{n}^\circ \text{ de altas por fallecimiento}}{\text{n}^\circ \text{ de ingresos}} \times 100$$

Indica la proporción de fallecimientos ocurridos con respecto al número de ingresos.

Índice de necropsias

De aquellos pacientes que hayan fallecido siendo atendidos en el centro sanitario.

$$\text{Porcentaje de necropsias} = \frac{\text{n}^\circ \text{ de necropsias}}{\text{n}^\circ \text{ de altas por fallecimiento}} \times 100$$

Indicadores de Urgencias:

Porcentaje de urgencias ingresadas

$$\text{Porcentaje de urgencias ingresadas} = \frac{\text{n}^\circ \text{ de ingresos por urgencias}}{\text{n}^\circ \text{ de urgencias}} \times 100$$

Indicadores de obstetricia:

Porcentaje de cesáreas

$$\% \text{ de cesáreas} = \frac{\text{n}^\circ \text{ de cesáreas}}{\text{n}^\circ \text{ de partos}} \times 100$$

