

**METODOLOGÍA**

Partiendo de la Base de Datos de Usuario (BDU), se seleccionaron los pacientes en estado activo a 31/12/2015 que tenían registrado un diagnóstico de Depresión en cualquiera de las bases de datos de Atención Primaria (OMI AP) o de altas hospitalarias (CMBD). La edad de los casos, el sector y la Zona Básica de Salud (ZBS) de residencia es la registrada en BDU a 31/12/2015.

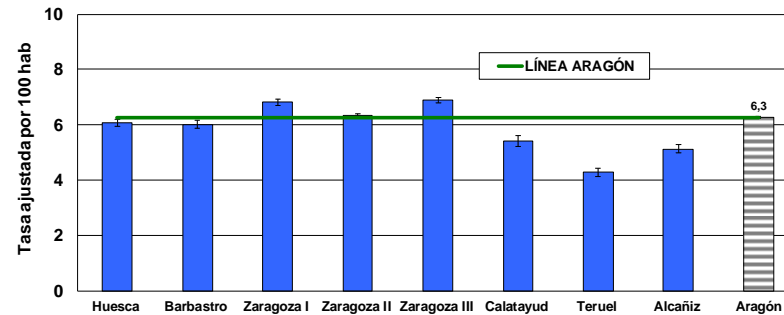
Se calcularon las tasas bruta y ajustada a la población europea con su IC al 95% y representó esta última, para el total de la población por sector sanitario (Figura 1) y para cada sector sanitario y sexo (Figura 2). Se calcularon y representaron las tasas específicas por grupo de edad y sexo (Figura 3).

Asimismo se calcularon las Razones Estandarizadas de Morbilidad (REM) para cada ZBS por sexo y se suavizaron mediante el modelo de Besag, York y Mollié. Para el cálculo de esperados se utilizaron las tasas de prevalencia de Depresión de Aragón por grupos quinquenales de edad. Se representó cartográficamente la REM suavizada (REMs) por ZBS, divididas en quintiles, para los hombres y mujeres (Figuras 4 y 5) y se detallaron las ZBS con exceso o defecto de riesgo (Tabla 1-4).

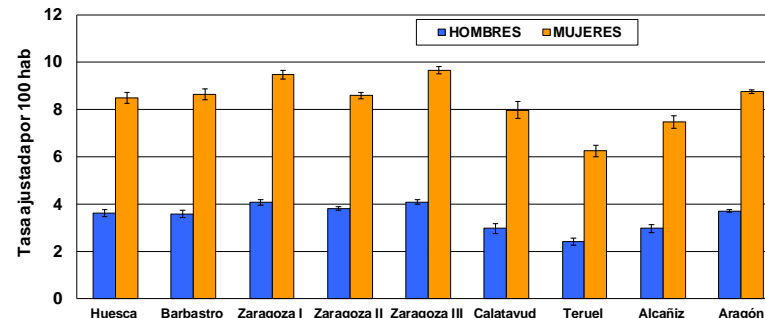
**RESULTADOS.**

Las tasas ajustadas son significativamente superiores a las de Aragón en los sectores de Zaragoza I y Zaragoza II (Figura1). Las tasas específicas por grupos de edad y sexo son superiores en las mujeres en todos los grupos de edad, y tanto en mujeres como en hombres, son más altas en los grupos de edades más avanzadas. A partir del grupo de edad de 60-64 años, el 22% de las mujeres y el 8,8% de los hombres tienen un diagnóstico de depresión. (Figura 3). Las zonas básicas de salud con mayor exceso de riesgo corresponden a áreas urbanas (Tabla 2 y 4).

**Figura 1. Tasa ajustada por sector sanitario. Ambos sexos.**



**Figura 2. Tasa ajustada por sexo y sector sanitario.**



**Tasa bruta. Hombres Aragón: 4,6 %**  
**Tasa ajustada. Hombres Aragón: 3,7 %**  
**Tasa bruta. Mujeres Aragón: 11,8 %**  
**Tasa ajustada. Mujeres Aragón: 8,7 %**

Figura 3. Tasas específicas por edad y sexo.

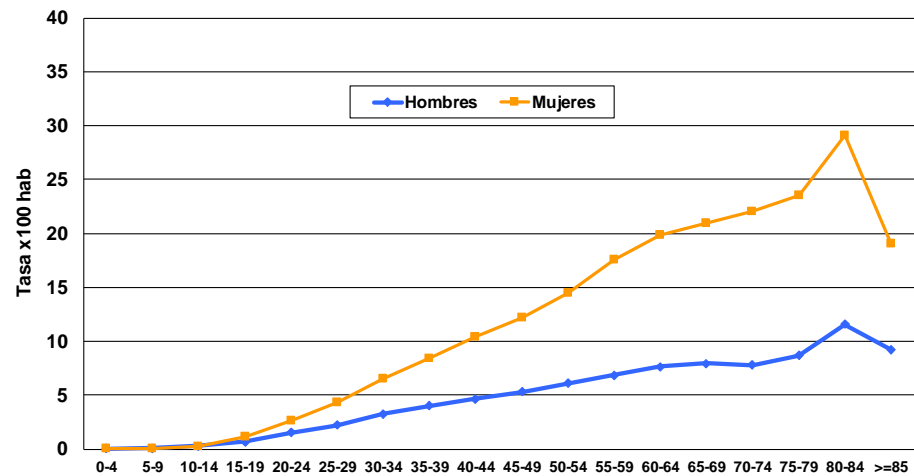


Figura 4. REMs por ZBS. Hombres. Aragón y Zaragoza Capital.

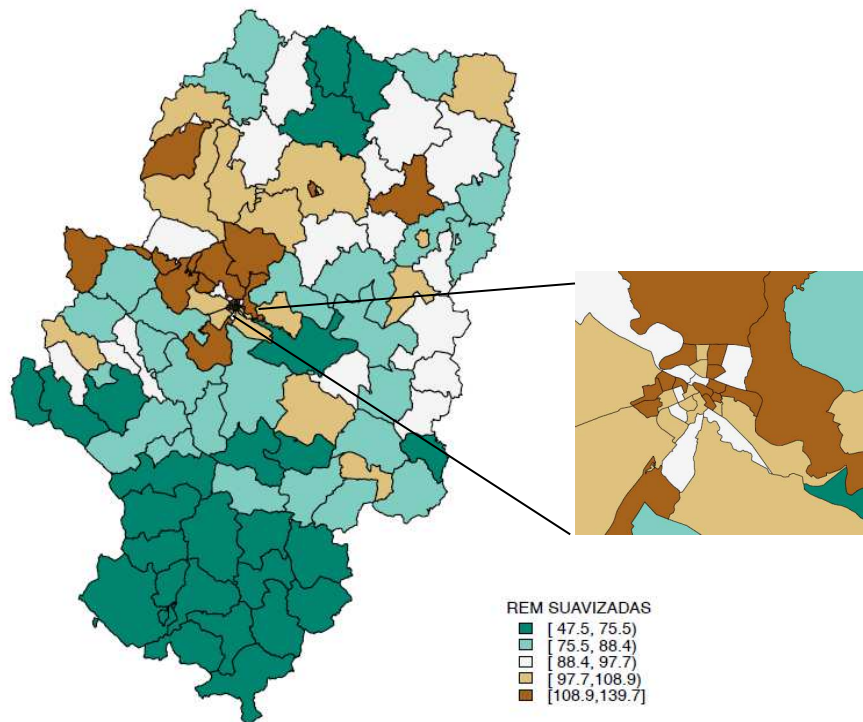


Figura 5. REMs por ZBS. Mujeres. Aragón y Zaragoza Capital.

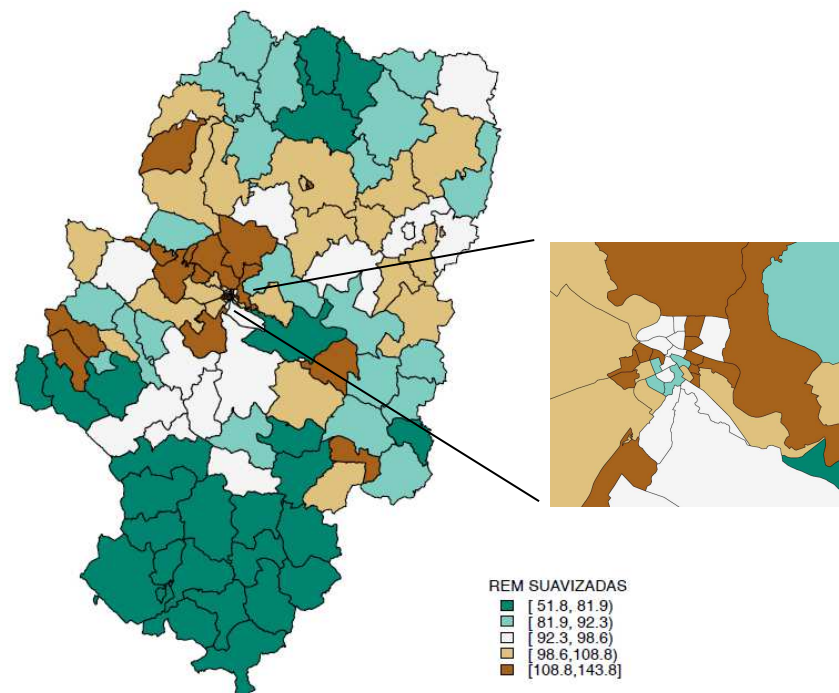


Tabla 1. ZBS con defecto de riesgo. Hombres

ZONAS DE SALUD	
Mosqueruela	Campo de Belchite
Albarracín	Daroca
Villel	Sariñena
Ariza	Lafortunada
Sarrión	Illueca
Cella	Monzón Rural
Santa Eulalia	Utrillas
Alhama de Aragón	Caspe
Aliaga	Borja
Mora de Rubielos	Calatayud Urbana
Alfambra	Villamayor
Cedrillas	Berdún
Fuentes de Ebro	Mas de las Matas
Cantavieja	Almunia, La
Calamocho	Cariñena
Teruel Capital (Teruel Centro)	Hecho
Teruel Capital (Teruel Ensanche)	Épila
Andorra	Tamarite de Litera
Biescas-Valle de Tena	Tauste
Calatayud Rural	Morata de Jalón
Muniesa	Zaragoza Capital (Romareda-Seminario)
Calaceite	Graus
Broto	Zaragoza Capital (San Pablo-Sta Lucía)
Sabiñánigo	Binéfar
Monreal del Campo	Jaca
Valderrobres	Fraga
Herrera de los Navarros	Grañén
Alcañiz	Zaragoza Capital (Almozara)
Bujaraloz	Aínsa
Benabarre	Zaragoza Capital (Avda.Cataluña-La Jota)
Alcorisa	Utebo
Báguena	Zaragoza Capital (Delicias Sur)

Tabla 2. ZBS con exceso de riesgo. Hombres

ZONAS DE SALUD
Zaragoza Capital (Sagasta-Ruiseñores)
Zaragoza Capital (Univérsitas)
Zaragoza Capital (Hernán Cortés)
Zaragoza Capital (Torre Ramona)
Hijar
Huesca Capital 1 (Perpetuo Socorro)
Zaragoza Capital (Independencia)
Zaragoza Capital (Actur Oeste)
Zuera
Barbastro
Tarazona
Zaragoza Capital (Arrabal)
Huesca Capital 3 (Pirineos)
Huesca Capital 2 (Santo Grial)
María de Huerva
Zaragoza Capital (Las Fuentes Norte)
Zaragoza Capital (Madre Vedruna-Miraflores)
Zaragoza Capital (Rebolería)
Zaragoza Capital (Bombarda)
Zaragoza Capital (Parque Goya)
Zaragoza Capital (Delicias Norte)
Gallur
Zaragoza Capital (Zalfonada-Picarral)
Casetas
Zaragoza Capital (Valdefierro)
Zaragoza Capital (San José Norte)
Zaragoza Capital (Santa Isabel)
Alagón
Zaragoza Capital (Oliver)
Sádaba

Tabla 3. ZBS con defecto de riesgo. Mujeres

ZONAS DE SALUD	
Mosqueruela	Zaragoza Capital (Romareda-Seminario)
Sarrión	Valderrobres
Calamocha	Mequinenza
Mora de Rubielos	Ayerbe
Alfambra	Illueca
Aliaga	Caspe
Fuentes de Ebro	Zaragoza Capital (Independencia)
Cantavieja	Berdún
Cella	Aínsa
Ariza	Calatayud Urbana
Villel	Lafortunada
Cedrillas	Abiego
Alhama de Aragón	Maella
Teruel Capital (Teruel Ensanche)	Zaragoza Capital (Delicias Sur)
Calaceite	Hecho
Teruel Capital (Teruel Centro)	Almunia, La
Albarracín	Cariñena
Broto	Zaragoza Capital (San Pablo-Sta Lucía)
Andorra	Daroca
Alcorisa	Borja
Biescas-Valle de Tena	Castejón de Sos
Sabiñánigo	Zaragoza Capital (Actur Norte)
Calatayud Rural	Zaragoza Capital (San José Sur)
Santa Eulalia	Monzón Urbana
Monreal del Campo	Zaragoza Capital (Venecia)
Alcañiz	Campo de Belchite
Benabarre	Zaragoza Capital (Actur Sur)
Bujaraloz	Zaragoza Capital (Hernán Cortés)
Jaca	Zaragoza Capital (Almozara)
Morata de Jalón	Zaragoza Capital (Actur Oeste)
Tauste	Zaragoza Capital (Avda.Cataluña-La Jota)
Villamayor	Zaragoza Capital (Torrero-La Paz)
Muniesa	Zaragoza Capital (Fernando El Católico)
Zaragoza Capital (Sagasta-Ruiseñores)	

Tabla 4. ZBS con exceso de riesgo. Mujeres

ZONAS DE SALUD
Barbastro
Huesca Capital 3 (Pirineos)
Zaragoza Capital (Torre Ramona)
Zaragoza Capital (Valdespartera-Montecanal)
Zaragoza Capital (Miralbueno-Garrapinillos)
Albalate de Cinca
Zaragoza Capital (Casablanca)
Ejea de los Caballeros
Épila
Hijar
Zaragoza Capital (San José Centro)
Huesca Capital 1 (Perpetuo Socorro)
Huesca Capital 2 (Santo Grial)
Zaragoza Capital (Arrabal)
Villarroya de la Sierra
Calanda
Zaragoza Capital (Bombarda)
Sástago
Ateca
Zaragoza Capital (Rebolería)
Zaragoza Capital (Las Fuentes Norte)
Zuera
Zaragoza Capital (Parque Goya)
Zaragoza Capital (Zalfonada-Picarral)
Alagón
Zaragoza Capital (Delicias Norte)
Zaragoza Capital (San José Norte)
María de Huerva
Gallur
Zaragoza Capital (Oliver)
Sádaba
Casetas
Zaragoza Capital (Valdefierro)
Zaragoza Capital (Santa Isabel)