

PREVALENCIA DE DEMENCIA EN ARAGÓN A 31/12/2015

METODOLOGÍA

Partiendo de la Base de Datos de Usuario (BDU), se seleccionaron los pacientes en estado activo a 31/12/2015 que tenían registrado un diagnóstico de demencia en cualquiera de las bases de datos de Atención Primaria (OMI AP) o de altas hospitalarias (CMBD). La edad de los casos, el sector y la Zona Básica de Salud (ZBS) de residencia es la registrada en BDU a 31/12/2015.

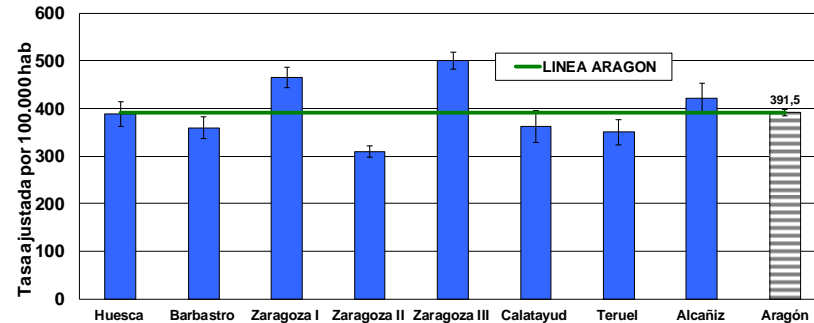
Se calcularon las tasas bruta y ajustada a la población europea con su IC al 95% y representó esta última, para el total de la población por sector sanitario (Figura 1) y para cada sector sanitario y sexo (Figura 2). Se calcularon y representaron las tasas específicas por grupo de edad y sexo (Figura 3).

Asimismo, se calcularon las Razones Estandarizadas de Morbilidad (REM) para cada ZBS por sexo y se suavizaron mediante el modelo de Besag, York y Mollié. Para el cálculo de esperados se utilizaron las tasas de prevalencia de Demencia de Aragón por grupos quinquenales de edad. Se representó cartográficamente la REM suavizada (REMs) por ZBS, divididas en quintiles, para los hombres y mujeres (Figuras 4 y 5) y se detallaron las ZBS con exceso o defecto de riesgo (Tabla 1-4).

RESULTADOS.

Las tasas ajustadas son significativamente inferiores a las de Aragón en los sectores de Barbastro, Zaragoza II y Teruel y significativamente superiores en Zaragoza I y Zaragoza III (Figura 1). Las tasas en las mujeres son significativamente superiores a las de los hombres en todos los sectores y en el total de Aragón (Figura 2). Las tasas específicas por grupos de edad y sexo, tanto en mujeres como en hombres, son más altas en los grupos de edades más avanzadas. Así en el grupo de edad de 85 y más años, el 16,3% de las mujeres y el 10% de los hombres tienen registrado este diagnóstico (Figura 3).

Figura 1. Tasa ajustada por sector sanitario. Ambos sexos.



Tasa bruta. Hombres Aragón: 691,04 por 100.000
 Tasa ajustada. Hombres Aragón: 316,11 por 100.000
 Tasa bruta. Mujeres Aragón: 1.532,05 por 100.000
 Tasa ajustada. Mujeres Aragón: 439 por 100.000

Figura 2. Tasa ajustada por sexo y sector sanitario.

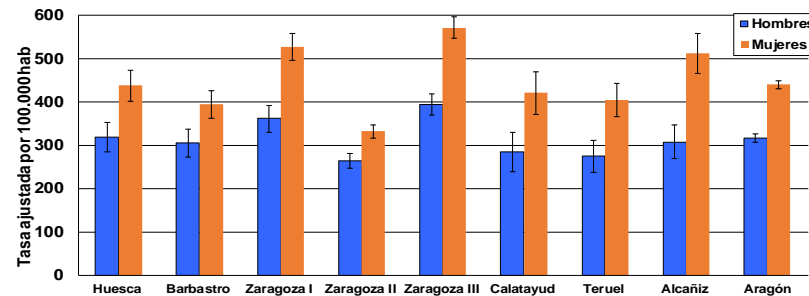


Figura 3. Tasas específicas por edad y sexo.

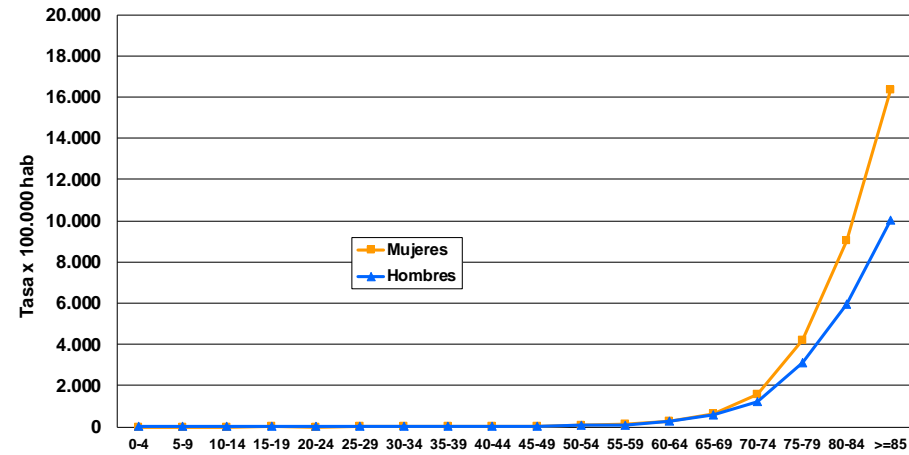


Figura 4. REMs por ZBS. Hombres. Aragón y Zaragoza Capital.

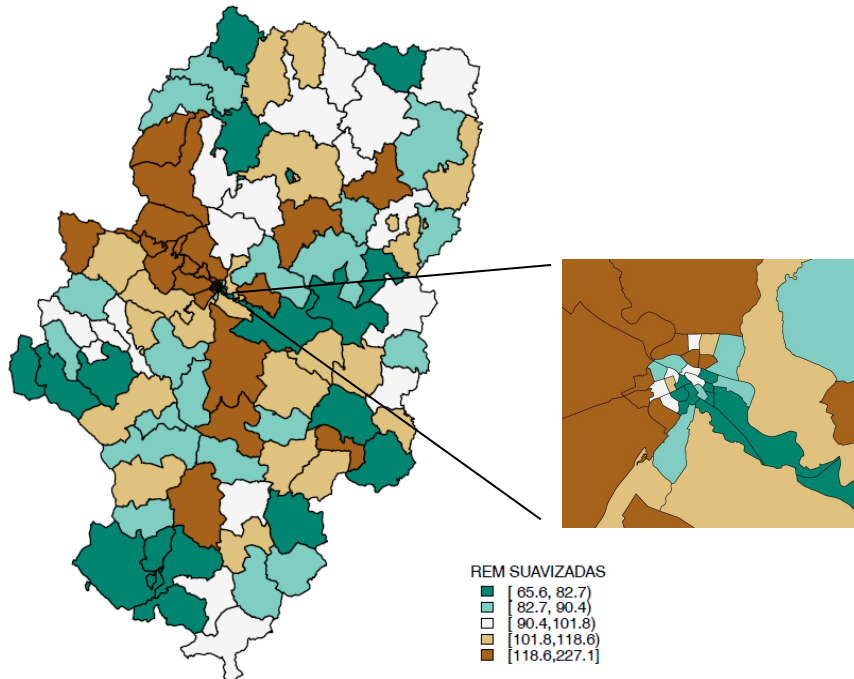


Figura 5. REMs por ZBS. Mujeres. Aragón y Zaragoza Capital.

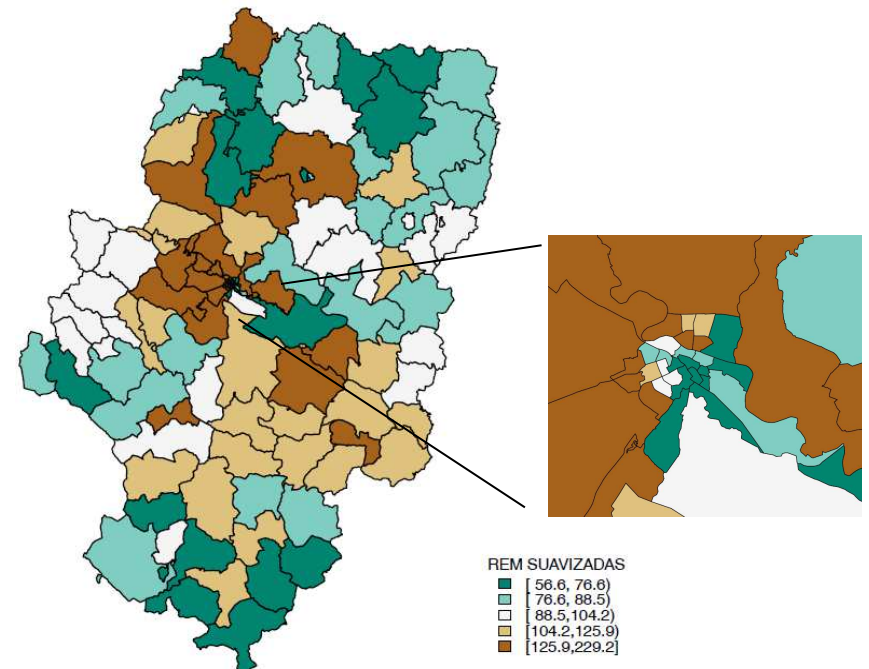


Tabla 1. ZBS con defecto de riesgo. Hombres

ZONAS DE SALUD	
Zaragoza Capital (San José Norte)	Zaragoza Capital (Fernando El Católico)
Zaragoza Capital (Hernán Cortés)	Alcañiz
Teruel Capital (Teruel Centro)	Zaragoza Capital (Torre Ramona)
Zaragoza Capital (Sagasta-Ruiseñores)	Valderrobres
Alhama de Aragón	Santa Eulalia
Albarracín	Zaragoza Capital (Avda.Cataluña-La Jota)
Cantavieja	Zaragoza Capital (Las Fuentes Norte)
Villel	Zaragoza Capital (Madre Vedruna-Miraflores)
Zaragoza Capital (San José Sur)	Mora de Rubielos
Cella	Calamocha
Ariza	Berdún
Bujaraloz	Cariñena
Lafortunada	Zaragoza Capital (Venecia)
Huesca Capital 3 (Pirineos)	Tamarite de Litera
Zaragoza Capital (San José Centro)	Graus
Zaragoza Capital (Rebolería)	Illueca
Ayerbe	Zaragoza Capital (Almozara)
Fuentes de Ebro	Ateca
Hecho	Zaragoza Capital (Bombarda)
Albalate de Cinca	Sariñena
Calatayud Rural	Andorra

Tabla 2. ZBS con exceso de riesgo. Hombres

ZONAS DE SALUD
Huesca Capital 2 (Santo Grial)
Zaragoza Capital (Zalfonada-Picarral)
Épila
Zaragoza Capital (Santa Isabel)
Huesca Rural
María de Huerva
Alagón
Gallur
Ejea de los Caballeros
Zaragoza Capital (Actur Sur)
Zaragoza Capital (Valdefierro)
Barbastro
Sádaba
Grañén
Alfambra
Campo de Belchite
Alfajarín
Muniesa
Zaragoza Capital (Valdespartera-Montecanal)
Zaragoza Capital (Casablanca)
Calanda
Zaragoza Capital (Arrabal)
Tarazona
Casetas
Zaragoza Capital (Actur Oeste)
Utebo
Tauste
Zaragoza Capital (Oliver)
Zaragoza Capital (Parque Goya)
Zaragoza Capital (Miralbueno-Garrapinillos)

Tabla 3. ZBS con defecto de riesgo. Mujeres

ZONAS DE SALUD	
Zaragoza Capital (San José Centro)	Zaragoza Capital (San Pablo-Sta Lucía)
Zaragoza Capital (San José Norte)	Sos del Rey Católico
Zaragoza Capital (Hernán Cortés)	Zaragoza Capital (Torre Ramona)
Zaragoza Capital (Madre Vedruna-Miraflores)	Abiego
Zaragoza Capital (Sagasta-Ruiseñores)	Benabarre
Berdún	Zaragoza Capital (Rebolería)
Zaragoza Capital (Avda.Cataluña-La Jota)	Biescas-Valle de Tena
Teruel Capital (Teruel Centro)	Calatayud Rural
Zaragoza Capital (San José Sur)	Cantavieja
Mora de Rubielos	Daroca
Lafortunada	Ariza
Huesca Capital 3 (Pirineos)	Aliaga
Zaragoza Capital (Venecia)	Fraga
Zaragoza Capital (Independencia)	Berbegal
Villel	Albarracín
Santa Eulalia	Zaragoza Capital (Delicias Norte)
Broto	Cariñena
Mosqueruela	Bujaraloz
Zaragoza Capital (Las Fuentes Norte)	Jaca
Ayerbe	Zaragoza Capital (Bombarda)
Luna	Villamayor
Alhama de Aragón	Monzón Rural
Fuentes de Ebro	Huesca Capital 1 (Perpetuo Socorro)
Sarrión	Zaragoza Capital (Fernando El Católico)
Aínsa	Sariñena
Graus	

Tabla 4. ZBS con exceso de riesgo. Mujeres

ZONAS DE SALUD	
Zaragoza Capital (Univérsitas)	Almudévar
Barbastro	Hecho
Campo de Belchite	Alagón
Utrillas	Zaragoza Capital (Actur Sur)
Alcorisa	Zaragoza Capital (Arrabal)
Albalate de Cinca	Casetas
Calaceite	Ejea de los Caballeros
Teruel Capital (Teruel Ensanche)	Zaragoza Capital (Valdespartera-Montecanal)
Mas de las Matas	Huesca Rural
Valderrobres	Calanda
Muniesa	María de Huerva
Zaragoza Capital (Zalfonada-Picarral)	Épila
Zaragoza Capital (Actur Norte)	Zaragoza Capital (Oliver)
Andorra	Zaragoza Capital (Santa Isabel)
Zuera	Zaragoza Capital (Actur Oeste)
Cedrillas	Alfajarín
Sádaba	Zaragoza Capital (Casablanca)
Almunia, La	Zaragoza Capital (Valdefierro)
Tauste	Utebo
Hijar	Zaragoza Capital (Parque Goya)
Báguena	Zaragoza Capital (Miralbueno-Garrapinillos)
Sástago	