

**CUENTAS ANUALES
DE LOS CONSORCIOS DE LA COMUNIDAD AUTÓNOMA DE ARAGÓN**

CONSORCIOS

Consortio Aragonés Sanitario de Alta Resolución

Doña Alicia Iñiguez Remón, Secretaria del Consejo Rector del Consorcio Aragonés Sanitario de Alta Resolución,

CERTIFICA:



Que en la reunión del Consejo Rector del Consorcio Aragonés Sanitario de Alta Resolución celebrada el 30 de junio de 2014 se han aprobado las Cuentas Anuales del ejercicio 2013.

Y para que así conste, expido la presente certificación, de orden y con el visto bueno del Sr. Presidente en Zaragoza, a 30 de junio de 2014.


VºBº

EL PRESIDENTE

LA SECRETARIA





Fdo. Amadeo Rivas Pala



Fdo. Alicia Iñiguez Remón


**CONSORCIO ARAGONES SANITARIO DE ALTA
RESOLUCION**



R

CUENTAS ANUALES
CONSORCIO ARAGONES SANITARIO DE ALTA RESOLUCIÓN


1. BALANCE DE SITUACIÓN




12

BALANCE DE SITUACIÓN. CSAR			
ACTIVO		2013	2012
A)	INMOVILIZADO	9.027.306,00	9.722.663,00
II.	Inmovilizaciones inmateriales	59.890,00	158.665,00
2.	Propiedad industrial	22.441,83	22.441,83
3.	Aplicaciones informáticas	725.814,96	725.335,19
6.	Amortizaciones	-688.366,79	-589.112,02
III.	Inmovilizaciones materiales	8.967.416,00	9.563.998,00
1.	Terrenos y construcciones	8.847.635,46	8.841.140,18
2.	Instalaciones técnicas y maquinaria	5.046.246,60	5.008.300,52
3.	Utillaje y Mobiliario	1.666.154,47	1.661.799,35
4.	Otro inmovilizado	418.612,41	404.817,95
5.	Amortizaciones	-7.011.232,94	-6.352.060,00
C)	ACTIVO CIRCULANTE	6.189.008,01	4.632.078,65
I.	Existencias	159.519,94	192.346,49
2.	Materias Primas y Otros Aprovisionamientos	159.519,94	192.346,49
II.	Deudores	4.322.842,54	4.012.556,59
1.	Deudores Presupuestarios	5.025.555,59	4.413.337,53
2.	Deudores no presupuestarios	4.410,00	6.647,37
5.	Otros Deudores	973,14	299.094,56
6.	Provisiones	-708.096,19	-706.522,87
IV.	Tesorería	1.706.645,53	427.175,57
TOTAL ACTIVO		15.216.314,01	14.354.741,65



12

BALANCE DE SITUACIÓN. CSAR			
PASIVO		2013	2012
A)	FONDOS PROPIOS	-6.319.477,74	-2.370.794,32
I.	Patrimonio	4.176.092,87	4.176.092,87
2.	Patrimonio recibido en adscripción	4.176.092,87	4.176.092,87
III.	Resultados de ejercicios anteriores	-6.546.887,19	-3.133.431,03
1.	Resultados positivos de ejercicios anter.	3.101.867,50	3.101.867,50
2.	Resultados negativos de ejercicios anter.	-9.648.754,69	-6.235.298,53
IV.	Resultados del ejercicio	-3.948.683,39	-3.413.456,16
D)	ACREEDORES A CORTO PLAZO	21.535.791,72	16.725.535,97
II.	Otras deudas a corto plazo	0,00	0,00
1.	Deudas con entidades de crédito	0,00	0,00
III.	Acreedores	21.535.791,72	16.725.535,97
1.	Acreedores presupuestarios	15.531.297,22	10.930.326,07
2.	Acreedores no presupuestarios	5.485.462,29	5.349.513,81
4.	Administraciones Públicas	342.172,91	204.201,63
5.	Otros acreedores	176.859,30	241.494,46
TOTAL PASIVO		15.216.314,01	14.354.741,65




12

CUENTAS ANUALES
CONSORCIO ARAGONES SANITARIO DE ALTA RESOLUCIÓN




2. CUENTA DEL RESULTADO ECONÓMICO-PATRIMONIAL

12



CUENTA DEL RESULTADO ECONOMICO PATRIMONIAL						
DEBE		2013	2012	HABER	2013	2012
A)	GASTOS	23.508.497,73	23.916.240,40	INGRESOS	19.559.814,34	20.502.784,24
1	Aprovisionamientos	1.315.600,50	1.800.256,25	B)		
a)	Consumos	967.842,50	988.688,21	1	1.046.564,54	1.086.463,74
b)	Otros gastos externos	347.758,00	801.568,04	c)	1.046.564,54	1.086.463,74
2	Gastos func, de servicios y prestaciones	22.189.566,11	22.112.986,17	c.1)	1.046.564,54	1.086.463,74
a)	Gastos de Personal	16.562.354,05	15.242.342,55	2	0,00	0,00
a.1)	Sueldos, salarios y asimilados	12.583.851,78	12.355.192,05	c)	0,00	0,00
a.2)	Cargas Sociales	3.978.502,27	2.887.150,50	c.1)	0,00	0,00
c)	Dotaciones para amortizaciones de inmovilizado	758.427,71	814.209,63	f)	0,00	0,00
d)	Variaciones de provisiones de tráfico	1.573,32	26.079,37	3	18.513.245,21	19.416.323,22
d.1)	Variación de provisiones y pérdidas de créditos incobrables	1.573,32	26.079,37	a)	18.445.745,21	19.342.450,91
e)	Otros gastos de gestión	4.856.324,35	5.990.354,62	b)	67.500,00	73.872,31
e.1)	Servicios exteriores	4.856.043,30	5.989.660,86	c)		
e.2)	Tributos	281,05	693,76	d)	4,59	-2,72
f)	Gastos financieros y asimilables	10.886,68	40.000,00	c)	4,59	-2,72
f.1)	Por deudas	10.886,68	40.000,00	d)	0,00	0,00
3	Transferencias y subvenciones	0,00	0,00	4		
b)	Subvenciones corrientes	0,00	0,00	a)		
4	Pérdidas y gastos extraordinarios	3.331,12	2.997,98	b)		
c)	Gastos extraordinarios	170,19	-18,24	c)		
d)	Gastos y pérdidas de otros ejercicios	3.160,93	3.016,22	d)		
AHORRO		-3.948.683,39	-3.413.456,16	DESAHORRO	0,00	0,00

**CUENTAS ANUALES
CONSORCIO ARAGONES SANITARIO DE ALTA RESOLUCIÓN**




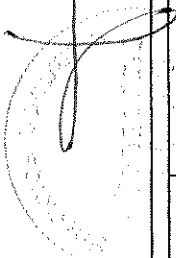
3. ESTADO DE LIQUIDACION DEL PRESUPUESTO

3.1.- Liquidación del presupuesto de gastos

**CUENTAS ANUALES
CONSORCIO ARAGONES SANITARIO DE ALTA RESOLUCIÓN**

3. ESTADO DE LIQUIDACION DEL PRESUPUESTO

3.1.1.- Liquidación del presupuesto de gastos por capítulos

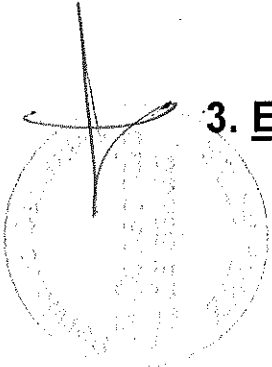



LIQUIDACION DEL PRESUPUESTO DE GASTOS POR CAPITULOS: CSAR										
ECONÓMICO	CRED. INICIAL	MODIF. CREDITO	COTO DEFINITIVO	GTOS. COMPROMETIDOS	OBLIG. REC. NETAS	REMANENTES CREDITO	PAGADO	OBLIG. PDTES PAGO		
1. Gastos de Personal	14.849.100,00	1.713.354,05	16.562.354,05	16.562.354,05	16.562.354,05	0,00	16.300.713,11	281.640,94		
2. Gastos Bienes Corr. y Serv.	3.878.775,00	963.089,72	2.915.685,28	2.915.684,46	2.915.684,46	0,82	1.739.603,68	1.176.080,78		
3. Gastos Financieros	36.000,00	25.113,32	10.886,68	10.886,68	10.886,68	0,00	10.886,68	0,00		
OPERACIONES CORRIENTES	18.793.875,00	725.051,01	19.488.926,01	19.488.925,19	19.488.925,19	0,82	18.051.203,47	1.437.721,72		
6. Inversiones Reales	67.500,00	0,00	67.500,00	62.673,43	62.673,43	4.826,57	3.234,06	59.439,37		
OPERACIONES DE CAPITAL	67.500,00	0,00	67.500,00	62.673,43	62.673,43	4.826,57	3.234,06	59.439,37		
OPERACIONES NO FINANCIERAS	18.831.375,00	725.051,01	19.556.426,01	19.551.598,62	19.551.598,62	4.827,39	18.054.437,53	1.497.161,09		
OPERACIONES FINANCIERAS	0,00	0,00	0,00	0,00	0,00	0,00	0,00	0,00		
TOTAL	18.831.375,00	725.051,01	19.556.426,01	19.551.598,62	19.551.598,62	4.827,39	18.054.437,53	1.497.161,09		

**CUENTAS ANUALES
CONSORCIO ARAGONES SANITARIO DE ALTA RESOLUCIÓN**


3. ESTADO DE LIQUIDACION DEL PRESUPUESTO

3.1.2.- Liquidación del presupuesto de gastos por artículos



R.

12




LIQUIDACION DEL PRESUPUESTO DE GASTOS POR ARTICULOS CSAR

ARTICULO	CRED. INICIAL	MODIF. CREDITO	CDTO. DEFINITIVO	GTOS. COMPROMETIDOS	OBLIG. REC. NETAS	REMANENTES CREDITO	PAGADO	OBLIG. PDTES PAGO
18 Piers. Instit. Sanitarias	14.849.100,00	1.713.254,05	16.562.354,05	16.562.354,05	16.562.354,05	0,00	16.300.713,11	261.640,94
20 Arrendamientos	62.064,14	53.626,14	8.437,50	8.437,50	8.437,50	0,50	0,00	8.437,50
21 Reparación y conservación	302.231,52	170.679,89	131.611,64	139.814,60	139.814,60	8.202,96	49.763,75	90.050,85
22 Material, suminis.y otros	2.847.836,17	342.016,32	2.505.819,85	2.595.000,99	2.595.000,99	89.181,14	1.517.922,27	1.077.078,72
23 Indemnizac. por servicio	123.300,00	146.515,79	269.815,79	172.431,37	172.431,37	97.384,42	171.917,66	513,71
26 Serv.Asist. medios ajenos	543.283,17	543.283,17	0,00	0,00	0,00	0,00	0,00	0,00
31 De préstamos del interior	35.000,00	24.113,32	10.886,68	10.886,68	10.886,68	0,00	10.886,68	0,00
35 Depósitos, fianzas, avales	1.000,00	1.000,00	0,00	0,00	0,00	0,00	0,00	0,00
60 Inversiones Reales	67.500,00	0,00	67.500,00	62.673,43	62.673,43	4.826,57	3.234,06	59.439,37
TOTAL	18.831.375,00	725.051,01	19.556.426,01	19.551.598,62	19.551.598,62	4.827,39	18.064.437,53	1.497.161,09

**CUENTAS ANUALES
CONSORCIO ARAGONES SANITARIO DE ALTA RESOLUCIÓN**

3. ESTADO DE LIQUIDACION DEL PRESUPUESTO

3.1.3.- Liquidación del presupuesto de gastos por conceptos



12


12

LIQUIDACION DEL PRESUPUESTO DE GASTOS POR CONCEPTOS CSAR									
CONCEPTO	DESCRIPCIÓN	CRED. INICIAL	MODIF. CREDITO	CDTO. DEFINITIVO	GTOS. COMPROMETIDOS	OBLIG. REC. NETAS	REMANENTES CREDITO	PAGADO	OBLIG. PDTES PAGO
183	Personal laboral fijo de Instituciones Sanitarias	2.919.365,82	56.934,18-	2.919.365,82	2.919.365,82	2.919.365,82	0,00	2.919.342,55	423,27
184	Personal laboral eventual	8.627.400,00	1.037.085,96	9.664.485,96	9.664.485,96	9.664.485,96	0,00	9.662.015,38	2.470,58
186	Cuotas, prest. y gtos soc. de Pers Inst. Sanitar.	3.245.400,00	733.102,27	3.978.502,27	3.978.502,27	3.978.502,27	0,00	3.713.755,18	258.747,09
203	Arrendamientos maquinaria, instalaciones, utilaje	62.064,14	53.626,14-	8.438,00	8.437,50	8.437,50	0,50	0,00	8.437,50
213	Rep. y conserv. maquinaria, instalaciones, utilaje	302.036,64	170.853,00-	131.183,64	139.384,52	139.384,52	8.202,88-	48.763,75	89.620,77
216	Rep. y conserv. equipos procesos de Información	234,88	175,12	430,00	430,08	430,08	0,00	0,00	430,08
220	Materiales de oficina	14.941,81	5.323,77-	9.618,04	13.762,44	13.762,44	4.144,40-	9.672,12	3.890,32
221	Suministros	1.375.270,87	247.948,29-	1.127.322,58	949.096,81	949.096,81	178.225,77	294.022,63	655.074,18
222	Comunicaciones	5.850,00	100.000,00	105.850,00	21.342,04	21.342,04	84.507,96	21.342,04	0,00
223	Transporte	27.410,07	9.646,20	37.056,27	41.097,25	41.097,25	4.040,98-	24.475,22	16.622,03
224	Primas de seguros	133.088,42	1.557,10-	131.531,32	129.731,31	129.731,31	1.800,01	129.731,31	0,00
225	Tributos	900,00	0,00	900,00	281,05	281,05	618,95	281,05	0,00
227	Trabajos realizados por otras empresas	1.280.375,00	196.833,36-	1.083.541,64	1.439.690,09	1.439.690,09	346.148,45-	1.038.197,90	401.492,19
230	Dietas	30.600,00	83.334,99	113.934,99	24.353,72	24.353,72	89.581,27	24.353,72	0,00
231	Locomoción	543.283,17	543.283,17-	0,00	148.077,65	148.077,65	7.803,15	147.563,94	513,71
261	Condonos para Asistencia Sanitaria	1.000,00	1.000,00-	0,00	0,00	0,00	0,00	0,00	0,00
310	Intereses de préstamos del Interior	35.000,00	24.113,32-	10.886,68	10.886,68	10.886,68	0,00	10.886,68	0,00
352	Edificios y otras construcciones	1.000,00	0,00	0,00	0,00	0,00	0,00	0,00	0,00
602	Intereses de démos	4.500,00	0,00	4.500,00	8.322,38	8.322,38	3.822,38-	0,00	8.322,38
603	Edificios y otras construcciones	51.300,00	0,00	51.300,00	38.817,77	38.817,77	12.482,23	1.550,67	37.267,10
604	Maquinaria, instalación y utilaje	900,00	0,00	900,00	0,00	0,00	900,00	0,00	0,00
605	Mobiliario y enseres	4.500,00	0,00	4.500,00	4.498,11	4.498,11	1,89	1.203,62	3.294,49
606	Equipos para procesos de información	4.500,00	0,00	4.500,00	10.555,40	10.555,40	6.055,40-	0,00	10.555,40
608	Otro Inmovilizado material	900,00	0,00	900,00	0,00	0,00	900,00	0,00	0,00
609	Inmovilizado Immaterial	900,00	0,00	900,00	479,77	479,77	420,23	479,77	0,00
TOTAL		18.831.375,00	725.051,91	19.556.426,91	19.551.598,62	19.551.598,62	4.827,39	18.054.437,53	1.497.161,09

CUENTAS ANUALES
CONSORCIO ARAGONES SANITARIO DE ALTA RESOLUCIÓN

3. ESTADO DE LIQUIDACION DEL PRESUPUESTO

**3.1.4.- Liquidación del presupuesto de gastos por partida
presupuestaria**




12

ECONÓMICO	CRED. INICIAL	MODIF. CREDITO	CDTO.DEFINITIVO	COMPROMETIDOS	OBLIG. REC. NETAS	REMANENTES CREDITO	PAGADO	OBLIG.PDTES PAGO
TOTAL	18.831.375,00	725.051,91	19.556.426,91	19.551.696,62	19.551.696,62	4.827,39	18.054.437,53	1.487.161,09
1 Gastos de Personal	14.849.100,00	1.713.254,05	16.562.354,05	16.562.354,05	16.562.354,05	0,00	16.300.713,11	261.640,94
18 Pers. Instit. Sanitarias	14.849.100,00	1.713.254,05	16.562.354,05	16.562.354,05	16.562.354,05	0,00	16.300.713,11	261.640,94
183002 Otro pers. Básicas y otras	2.976.300,00	56.934,18	3.033.234,18	3.033.234,18	3.033.234,18	0,00	2.918.365,82	423,27
184000 Básicas y otras remuner.	8.627.400,00	1.037.085,96	9.664.485,96	9.664.485,96	9.664.485,96	0,00	9.662.015,38	2.470,58
186000 Seguridad social	3.150.000,00	789.396,14	3.939.396,14	3.939.396,14	3.939.396,14	0,00	3.660.649,05	258.747,09
188001 Formación del Personal	32.400,00	32.400,00	64.800,00	64.800,00	64.800,00	0,00	64.800,00	0,00
188003 Acción Social	63.000,00	23.893,87	86.893,87	86.893,87	86.893,87	0,00	86.893,87	0,00
2 Gtos. Bienes Corr. y Serv.	3.878.775,00	963.099,72	4.841.874,72	4.841.874,72	4.841.874,72	0,00	4.841.874,72	0,00
20 Arrendamientos	62.064,14	53.626,14	115.690,28	115.690,28	115.690,28	0,00	115.690,28	0,00
203000 Arrend. Mac, Inst, Utilaje	62.064,14	53.626,14	115.690,28	115.690,28	115.690,28	0,00	115.690,28	0,00
21 Reparación y conservación	302.291,52	170.679,88	472.971,40	472.971,40	472.971,40	0,00	472.971,40	0,00
213000 Rep. Const. Maq, Inst, Util	302.036,64	170.855,00	472.891,64	472.891,64	472.891,64	0,00	472.891,64	0,00
216000 Rep. Const. Equip Informac	254,88	175,12	430,00	430,00	430,00	0,00	430,00	0,00
22 Material, sumin. y otros	2.847.836,17	342.016,32	3.189.852,49	3.189.852,49	3.189.852,49	0,00	3.189.852,49	0,00
220000 Ordinar. no inventariable	12.720,64	3.404,26	16.124,90	16.124,90	16.124,90	0,00	16.124,90	0,00
220004 Material informático	2.221,17	1.919,51	4.140,68	4.140,68	4.140,68	0,00	4.140,68	0,00
221000 Energía eléctrica	108.000,00	35.000,00	143.000,00	143.000,00	143.000,00	0,00	143.000,00	0,00
221002 Gas	85.500,00	31.745,00	117.245,00	117.245,00	117.245,00	0,00	117.245,00	0,00
221003 Combustibles	2.700,00	906,98	3.606,98	3.606,98	3.606,98	0,00	3.606,98	0,00
221004 Vestuario	9.000,00	8.050,55	17.050,55	17.050,55	17.050,55	0,00	17.050,55	0,00
221005 Productos alimenticios	486.000,00	53.001,00	539.001,00	539.001,00	539.001,00	0,00	539.001,00	0,00
221006 Productos farmacéuticos	223.291,30	151.458,00	374.749,30	374.749,30	374.749,30	0,00	374.749,30	0,00
221009 Otros suministros	9.000,00	289.418,68	298.418,68	298.418,68	298.418,68	0,00	298.418,68	0,00
221012 Material de laboratorio	67.500,00	54.499,83	121.999,83	121.999,83	121.999,83	0,00	121.999,83	0,00
221013 Material de radiología	17.100,00	11.962,00	29.062,00	29.062,00	29.062,00	0,00	29.062,00	0,00
221014 Instrum, Utilaje sanitari.	3.619,57	3.114,57	6.734,14	6.734,14	6.734,14	0,00	6.734,14	0,00
221015 Material reactivo	1.000,00	1.000,00	2.000,00	2.000,00	2.000,00	0,00	2.000,00	0,00
221019 Otro material sanitario	362.600,00	294.405,00	657.005,00	657.005,00	657.005,00	0,00	657.005,00	0,00
222001 Postales	5.850,00	100.000,00	105.850,00	105.850,00	105.850,00	0,00	105.850,00	0,00
223000 Transporte	27.410,07	9.646,20	37.056,27	37.056,27	37.056,27	0,00	37.056,27	0,00
224000 Primas edificios, locales	1.800,00	1.000,00	2.800,00	2.800,00	2.800,00	0,00	2.800,00	0,00
224001 Primas de vehículos	1.800,00	0,00	1.800,00	1.800,00	1.800,00	0,00	1.800,00	0,00
224003 Otros riesgos	130.288,42	557,10	130.845,52	130.845,52	130.845,52	0,00	130.845,52	0,00
225000 Tributos locales	900,00	0,00	900,00	900,00	900,00	0,00	900,00	0,00
227006 Limpieza y aseo	2.700,00	2.700,00	5.400,00	5.400,00	5.400,00	0,00	5.400,00	0,00
227009 Estudio, trabajos técnicos	587.561,00	46.634,64	634.195,64	634.195,64	634.195,64	0,00	634.195,64	0,00
227011 Pruebas lab. externos	250.114,00	131.052,00	381.166,00	381.166,00	381.166,00	0,00	381.166,00	0,00
23 Indemnizac. por servicio	123.300,00	146.515,79	269.815,79	269.815,79	269.815,79	0,00	269.815,79	0,00
230000 Dietas	30.600,00	83.334,99	113.934,99	113.934,99	113.934,99	0,00	113.934,99	0,00
231000 Locomoción	92.700,00	63.180,80	155.880,80	155.880,80	155.880,80	0,00	155.880,80	0,00
26 Serv. Asist. medios ajenos	543.283,17	543.283,17	1.086.566,34	1.086.566,34	1.086.566,34	0,00	1.086.566,34	0,00
261002 Resonancia nuclear magn.	543.283,17	0,00	543.283,17	543.283,17	543.283,17	0,00	543.283,17	0,00
3 Gastos Financieros	36.000,00	25.113,32	61.113,32	61.113,32	61.113,32	0,00	61.113,32	0,00
31 De préstamos del interior	35.000,00	24.113,32	59.113,32	59.113,32	59.113,32	0,00	59.113,32	0,00
310000 Int. prést. int. Ent. Créd.	35.000,00	24.113,32	59.113,32	59.113,32	59.113,32	0,00	59.113,32	0,00
35 Depósitos, fianzas, avales	1.000,00	1.000,00	2.000,00	2.000,00	2.000,00	0,00	2.000,00	0,00
352000 Intereses de demora	1.000,00	1.000,00	2.000,00	2.000,00	2.000,00	0,00	2.000,00	0,00
6 Inversiones Reales	67.500,00	0,00	67.500,00	67.500,00	67.500,00	0,00	67.500,00	0,00
60 Inversiones Reales	67.500,00	0,00	67.500,00	67.500,00	67.500,00	0,00	67.500,00	0,00
602000 Edific. y construcciones	4.500,00	0,00	4.500,00	4.500,00	4.500,00	0,00	4.500,00	0,00
603000 Maq. instalac. y utilaje	51.300,00	0,00	51.300,00	51.300,00	51.300,00	0,00	51.300,00	0,00
604000 Material de transporte	900,00	0,00	900,00	900,00	900,00	0,00	900,00	0,00
605000 Mobiliario y enseres	4.500,00	0,00	4.500,00	4.500,00	4.500,00	0,00	4.500,00	0,00
606000 Equipos procesos inform.	900,00	0,00	900,00	900,00	900,00	0,00	900,00	0,00
608000 Otro inmoviliz. material	900,00	0,00	900,00	900,00	900,00	0,00	900,00	0,00
609000 Inmovilizado Imaterial	900,00	0,00	900,00	900,00	900,00	0,00	900,00	0,00

**CUENTAS ANUALES
CONSORCIO ARAGONES SANITARIO DE ALTA RESOLUCIÓN**

3. ESTADO DE LIQUIDACION DEL PRESUPUESTO

3.2.- Presupuesto de ingresos

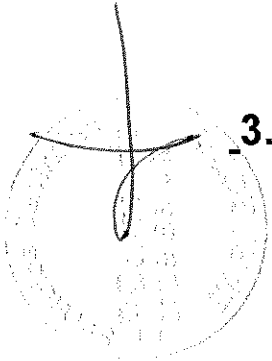


R


**CUENTAS ANUALES
CONSORCIO ARAGONES SANITARIO DE ALTA RESOLUCIÓN**

3. ESTADO DE LIQUIDACION DEL PRESUPUESTO

3.2.1.- Presupuesto de ingresos por capítulos



12



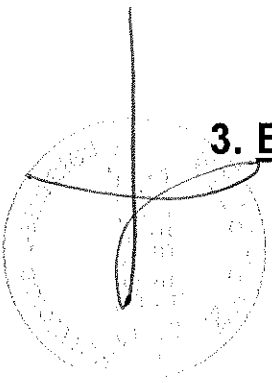
LIQUIDACIÓN DEL PRESUPUESTO DE INGRESOS POR CAPÍTULOS: CSAR

Capítulo	CREDITOS INICIALES	MODIFICACIONES	DEFINITIVO	DERECHOS RECONOCIDOS NETOS	RECAUDACION NETA	DERECHOS CANCELADOS	DERECHOS PENDIENTES. DE COBRO
3	980.000,00	63.180,80	1.043.180,80	1.046.564,54	905.606,48	0,00	140.958,06
4	17.783.875,00	661.870,21	18.445.745,21	18.445.745,21	14.312.897,62	0,00	4.132.847,59
Operaciones Corrientes	18.763.875,00	725.051,01	19.488.926,01	19.492.309,75	15.218.504,10	0,00	4.273.805,65
7	67.500,00	0,00	67.500,00	67.500,00	42.750,00	0,00	24.750,00
Operaciones de Capital	67.500,00	0,00	67.500,00	67.500,00	42.750,00	0,00	24.750,00
Operaciones No Financieras	18.831.375,00	725.051,01	19.556.426,01	19.559.809,75	15.261.254,10	0,00	4.298.555,65
Operaciones Financieras	0,00	0,00	0,00	0,00	0,00	0,00	0,00
Total General	18.831.375,00	725.051,01	19.556.426,01	19.559.809,75	15.261.254,10	0,00	4.298.555,65

**CUENTAS ANUALES
CONSORCIO ARAGONES SANITARIO DE ALTA RESOLUCIÓN**


3. ESTADO DE LIQUIDACION DEL PRESUPUESTO

3.2.2.- Presupuesto de ingresos por artículo



VR

R

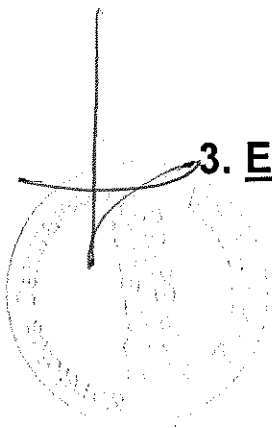


LIQUIDACIÓN DEL PRESUPUESTO DE INGRESOS POR ARTICULOS. CSAR									
ARTICULO	INICIALES	MODIFICACION	DEFINITIVAS	RECONOCIDOS NETOS	RECAUDACION NETA	DERECHOS CANCELADOS	PTES. COBRO A 31-DIC	DEVOLUCIONES CONTABILIZADAS	
31 Prestación de Servicios	980.000,00	63.180,80	1.043.180,80	1.046.564,54	905.606,48	0,00	140.958,06	0,00	
45 De Comunidades Autónomas	17.783.875,00	661.870,21	18.445.745,21	18.445.745,21	14.312.897,62	0,00	4.132.847,59	0,00	
75 De Comunidades Autónomas	67.500,00	0,00	67.500,00	67.500,00	42.750,00	0,00	24.750,00	0,00	
TOTAL	18.831.375,00	725.051,01	19.556.426,01	19.559.809,75	15.261.254,10	0,00	4.298.555,65	0,00	

**CUENTAS ANUALES
CONSORCIO ARAGONES SANITARIO DE ALTA RESOLUCIÓN**

3. ESTADO DE LIQUIDACION DEL PRESUPUESTO

3.2.3.- Presupuesto de ingresos por conceptos



R

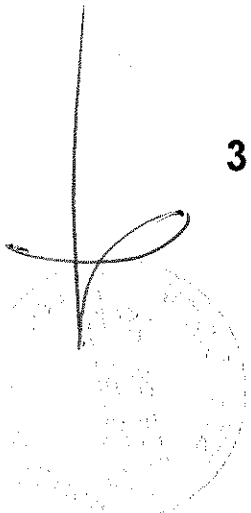
LIQUIDACION DEL PRESUPUESTO DE INGRESOS POR CONCEPTOS.CSAR

CONCEPTO	INICIALES	MODIFICACION	DEFINITIVAS	RECONOCIDOS NETOS	RECAUDACION NETA	DERECHOS CANCELADOS	PDTES. COBRO A 31-DIC	DEVOLUCIONES CONTABILIZADAS
319 Prestación Servicios Departamentos y Org. Públicos	980.000,00	63.180,80	1.043.180,80	1.046.564,54	905.606,48	0,00	140.958,06	0,00
450 De la Comunidad Autónoma de Aragón	17.783.875,00	661.870,21	18.445.745,21	18.445.745,21	14.312.897,62	0,00	4.132.847,59	0,00
750 De la Comunidad Autónoma de Aragón	67.500,00	0,00	67.500,00	67.500,00	-12.750,00	0,00	24.750,00	0,00
TOTAL	18.831.375,00	725.051,01	19.556.426,01	19.559.809,75	15.261.254,10	0,00	4.298.555,65	0,00


CUENTAS ANUALES
CONSORCIO ARAGONES SANITARIO DE ALTA RESOLUCIÓN

3. ESTADO DE LIQUIDACION DEL PRESUPUESTO

3.2.4.- Presupuesto de ingresos por partidas presupuestarias



12




LIQUIDACION DEL PRESUPUESTO DE INGRESOS POR PARTIDAS PRESUPUESTARIAS CSAR										
PARTIDAS PRESUPUESTARIAS	INICIALES	MODIFICACION	DEFINITIVAS	RECONOCIDOS NETOS	RECAUDACION NETA	DERECHOS CANCELADOS	PDTES. COBRO A 31-DIC	DEVOLUCIONES CONTABILIZADAS		
I/319115/91003 Prestación de servicios en hospitales del SAS	380.000,00	63.180,80	443.180,80	523.693,24	476.530,64	0,00	47.162,60	0,00		
I/319116/91003 Prestación de Servicios en Residencias	600.000,00	0,00	600.000,00	522.871,30	429.075,84	0,00	93.795,46	0,00		
I/450000/91003 Transferencias de la Comunidad Autónoma de Aragón	17.783.875,00	661.870,21	18.445.745,21	18.445.745,21	14.312.897,62	0,00	4.132.847,59	0,00		
I/750000/91003 Transferencias de la Comunidad Autónoma de Aragón	67.500,00	0,00	67.500,00	67.500,00	42.750,00	0,00	24.750,00	0,00		
TOTAL	18.831.375,00	725.051,01	19.556.426,01	19.559.809,75	15.261.254,10	0,00	4.293.555,65	0,00		


**CUENTAS ANUALES
CONSORCIO ARAGONES SANITARIO DE ALTA RESOLUCIÓN**

3. ESTADO DE LIQUIDACION DEL PRESUPUESTO

3.3.- Resultado presupuestario



12

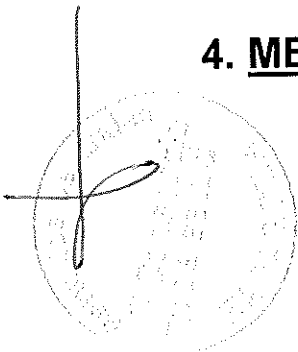


RESULTADO PRESUPUESTARIO EJERCICIO 2013

Componentes	Derechos reconocidos netos	Obligaciones reconocidas netas	Ajustes	Resultado presupuestario
a) Operaciones corrientes	19.492.309,75	19.488.925,19		
b) Otras operaciones no financieras	67.500,00	62.673,43		
I. Total operaciones no financieras (a+b)	19.559.809,75	19.551.598,62		8.211,13
II. Activos financieros	0,00	0,00		0,00
III. Pasivos financieros	0,00	0,00		0,00
RESULTADO PRESUPUESTARIO DEL EJERCICIO (I+II+III)				
4. Créditos gastados financiados con remanente de tesorería para gastos generales			0,00	
5. Desviaciones de financiación negativas del ejercicio			0,00	
6. Desviaciones de financiación positivas del ejercicio			0,00	0,00
RESULTADO PRESUPUESTARIO AJUSTADO				8.211,13

**CUENTAS ANUALES
CONSORCIO ARAGONES SANITARIO DE ALTA RESOLUCIÓN**

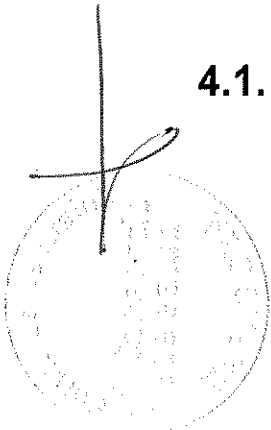
4. MEMORIA



12

**CUENTAS ANUALES
CONSORCIO ARAGONES SANITARIO DE ALTA RESOLUCIÓN**

4.1. ORGANIZACIÓN



Handwritten mark or signature

CUENTAS ANUALES

CONSORCIO ARAGONES SANITARIO DE ALTA RESOLUCIÓN

4.1. Organización

4.1.1. Constitución

El CONSORCIO ARAGONES SANITARIO DE ALTA RESOLUCIÓN (en adelante, el Consorcio de Salud), se crea mediante la Orden de 5 de octubre de 2006, del Departamento de Salud y Consumo por modificación del Consorcio Hospitalario de Jaca, constituido por convenio de colaboración entre la Diputación General de Aragón y el Ayuntamiento de Jaca el 28 de julio de 1994.

El Consorcio se constituye como una entidad jurídica pública, de carácter asociativo y voluntario, con personalidad jurídica propia y plena capacidad de obrar y se encuentra integrado por:

- El Departamento responsable de Salud del Gobierno de Aragón
- El Ayuntamiento de Jaca
- El Ayuntamiento de Ejea de los Caballeros
- El Ayuntamiento de Tarazona
- El Ayuntamiento de Fraga
- La Mutua de Accidentes de Trabajo y Enfermedades Profesionales de la Seguridad Social nº 11 (MAZ)

4.1.2. Actividad

El Consorcio de Salud se configura como una entidad del Sistema de Salud de Aragón, adscrito funcionalmente a la Administración Sanitaria del Gobierno de Aragón, conforme a lo previsto en el artículo 25 de la Ley 6/2002, de 15 de abril, de Salud de Aragón.

El Consorcio de Salud tiene por objeto dirigir y coordinar la gestión de los centros, servicios y establecimientos de protección de la salud, y de la atención sanitaria, comprometidos en el área territorial que se le asigne por el Departamento responsable de Salud y que en todo caso deberá comprender los términos municipales de Ejea de los Caballeros, Jaca, Tarazona y Fraga.

Los Centros Sanitarios de Alta Resolución conforman un modelo asistencial con el que se pretende garantizar la accesibilidad óptima de los ciudadanos a los dispositivos sanitarios especializados, disminuir los tiempos de demora y descentralizar sin merma de la calidad.

En el desarrollo de las acciones sobre protección de la salud, La actuación del Consorcio se inspira en los principios contemplados en el artículo 2 de la Ley 6/2002, de 15 de abril.

CUENTAS ANUALES CONSORCIO ARAGONES SANITARIO DE ALTA RESOLUCIÓN

4.1.3. Régimen Jurídico

El Consorcio de Salud se rige por sus Estatutos aprobados y que figuran como anexo en la Orden de 5 de octubre de 2006 (véase punto 4.1.1.) y modificados por Orden de 16 de julio de 2009 (BOA número 146 de 30 de julio de 2009) y la modificación de los artículos 28 y 29 de los mismos y la incorporación de un artículo 30 por acuerdo del Consejo Rector de fecha 3 de octubre de 2013.

4.1.4. Régimen económico - financiero contable

De acuerdo con sus Estatutos, el Consorcio de Salud estará sometido al régimen de contabilidad pública y se regirá por el Plan General de Contabilidad Pública de la Comunidad Autónoma de Aragón y al régimen de control financiero en los términos establecidos en el texto refundido de la Ley de la Hacienda de la Comunidad Autónoma de Aragón, aprobado por Decreto Legislativo 1/2000, de 29 de junio, del Gobierno de Aragón, y en el Reglamento que desarrolla el control de la actividad económica y financiera de la Administración, de los organismos públicos y de las empresas de la Comunidad Autónoma de Aragón, aprobado por Decreto 23/2003, de 28 de enero, del Gobierno de Aragón.

Igualmente quedará sujeto al Control de la Cámara de Cuentas de Aragón, de conformidad con lo dispuesto en la Ley 11/2009, de 30 de Diciembre, de la Cámara de Cuentas de Aragón.

4.1.5. Órganos de Gobierno del Consorcio de Salud.

La estructura de gobierno del Consorcio de Salud está constituida por los siguientes órganos:

- El Consejo Rector
- El Presidente
- El Director Gerente

Las competencias de cada órgano de Gobierno del Consorcio de Salud están recogidas en sus estatutos que figuran como anexo a la Orden de 5 de octubre de 2006 (véase punto 4.1.1.).

CUENTAS ANUALES CONSORCIO ARAGONES SANITARIO DE ALTA RESOLUCIÓN

4.1.6. Composición del Consejo Rector del Consorcio de Salud.

El consejo Rector está formado por el Presidente y doce vocales según el siguiente detalle:

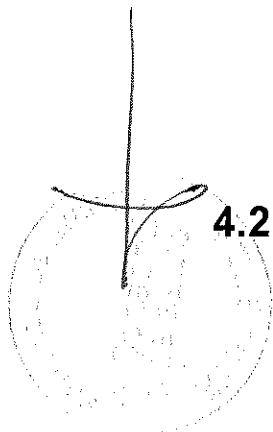
Cargo	Nº	Organismo
Presidente	1	Departamento de Salud y Consumo
Vocales	6	Departamento de Salud y Consumo
Vocales	2	MAZ
Vocales	1	Ayuntamiento de Ejea de los Caballeros
Vocales	1	Ayuntamiento de Fraga
Vocales	1	Ayuntamiento de Jaca
Vocales	1	Ayuntamiento de Tarazona
	13	

El Presidente del Consorcio de Salud será a su vez el Presidente del Consejo Rector. Este cargo será desempeñado por el Secretario General Técnico del Departamento de Sanidad, Bienestar Social y Familia según el artículo 16 de los estatutos del Consorcio de Salud.

4.1.7. Responsables del Consorcio de Salud a 31 de diciembre de 2013

- Presidente Amadeo Rivas Pala
- Director Gerente Javier Font Celaya
- Directora Asistencial Ana Cristina Navarro Gonzalvo
- Directora de Gestión Alicia Iñiguez Remón

CUENTAS ANUALES
CONSORCIO ARAGONES SANITARIO DE ALTA RESOLUCIÓN



4.2. ESTADO OPERATIVO

M

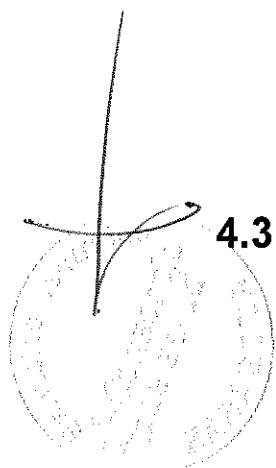
Handwritten signature

ESTADO OPERATIVO. CONSORCIO ARAGONES SANITARIO DE ALTA RESOLUCION			
GASTOS PRESUPUESTARIOS (Obligaciones Reconocidas por Grupo de Función)		IMPORTE	INGRESOS PRESUPUESTARIOS (Derechos Reconocidos por Capítulo)
0	Deuda Pública		
1	Servicios de Carácter General		1.046.564,54
3	Seguridad, Protección y Promoción Social		
4	Producción de Bienes Públicos de Carácter Social		18.445.745,21
5	Producción de Bienes Públicos de Carácter Económico	19.551.598,62	
6	Regulación Económica de Carácter General		
7	Regulación Económica de Sectores Productivos		
9	Transferencias a otras Administraciones Públicas		67.500,00
Total General		19.551.598,62	Total General 19.559.809,75

CUENTAS ANUALES
CONSORCIO ARAGONES SANITARIO DE ALTA RESOLUCIÓN

4.3. INFORMACION DE CARÁCTER FINANCIERO

4.3.1. Cuadro de financiación



12

FONDOS APLICADOS	Ejercicio 2013	Ejercicio 2012	FONDOS OBTENIDOS	Ejercicio 2013	Ejercicio 2012
1. RECURSOS APLICADOS EN OPERACIONES DE GESTION	22.750.070,02	23.102.030,77	1. RECURSOS PROCEDENTES DE OPERACIONES DE GESTION	19.559.814,34	20.502.784,24
a) Reducción de existencias de productos terminados y en curso de fabricación	0,00	0,00	a) Ventas y prestaciones de servicios	1.046.564,54	1.086.463,74
b) Aprovisionamientos	1.315.600,50	1.800.256,25	b) Aumento de existencias de productos terminados y en curso de fabricación	0,00	0,00
c) Servicios exteriores	4.856.043,30	5.969.690,86	c) Ingresos tributarios	0,00	0,00
d) Tributos	281,05	693,76	d) Ingresos Urbanísticos	18.513.245,21	19.416.323,22
e) Gastos de personal y prestaciones sociales	16.562.354,05	15.242.342,55	e) Transferencias y subvenciones	0,00	0,00
f) Transferencias y subvenciones	0,00	0,00	f) Ingresos financieros	0,00	0,00
g) Gastos financieros	10.868,66	40.000,00	g) Otros ingresos de gestión corriente e	4,59	-2,72
h) Otras pérdidas de gestión corriente y gastos excepcionales	3.331,12	2.997,98	h) Ingresos excepcionales	0,00	0,00
i) Dotación provisiones de activos circulantes	1.573,32	26.079,37	i) Provisiones aplicadas a activos circulantes	0,00	0,00
2. PAGOS PENDIENTES DE APLICACION	0,00	0,00	2. COBROS PENDIENTES DE APLICACION	0,00	0,00
3. GASTOS AMORTIZABLES	0,00	0,00	3. INCREMENTOS DIRECTOS DEL PATRIMONIO	0,00	0,00
4. ADQUISICIONES Y OTRAS ALTAS DE INMOVILIZADO	63.070,71	63.139,63	a) En adscripción	0,00	0,00
a) Inversiones destinadas al uso general	0,00	0,00	b) En cesión	0,00	0,00
b) Inversiones inmobiliarias	479,77	2.389,22	4. DEUDAS A LARGO PLAZO	0,00	0,00
c) Inversiones materiales	62.590,94	60.740,41	a) Empréstitos y pasivos análogos	0,00	0,00
d) Inversiones gestionadas	0,00	0,00	b) Por préstamos recibidos	0,00	0,00
e) Patrimonio público del suelo	0,00	0,00	c) Otros conceptos	0,00	0,00
f) Inversiones financieras	0,00	0,00	5. ENAJENACIONES Y OTRAS BAJAS DE INMOVILIZADO	0,00	0,00
5. DISMINUCIONES DIRECTAS DEL PATRIMONIO	0,00	0,00	a) Inversiones destinadas al uso general	0,00	0,00
a) En adscripción	0,00	0,00	b) Inversiones inmobiliarias	0,00	0,00
b) En cesión	0,00	0,00	c) Inversiones materiales	0,00	0,00
c) Otros conceptos	0,00	0,00	d) Inversiones gestionadas	0,00	0,00
6. CANCELACION O TRASPASO A CORTO PLAZO DE DEUDAS A LARGO PLAZO	0,00	0,00	e) Patrimonio público del suelo	0,00	0,00
a) Empréstitos y otros pasivos	0,00	0,00	f) Inversiones financieras	0,00	0,00
b) Por préstamos recibidos	0,00	0,00	6. CANCELACION ANTICIPADA O TRASPASO A CORTO PLAZO DE INMOVILIZADOS FINANCIEROS	0,00	0,00
c) Otros conceptos	0,00	0,00	7. PROVISIONES PARA RIESGOS Y GASTOS	0,00	0,00
TOTAL APLICACIONES	22.813.140,73	23.165.170,40	TOTAL ORIGENES	19.559.814,34	20.502.784,24
EXCESO DE ORIGENES / APLICACIONES (Aumento del Capital Circulante)			EXCESO DE APLICACIONES / ORIGENES (Disminución del Capital Circulante)	3.253.326,39	2.662.386,16

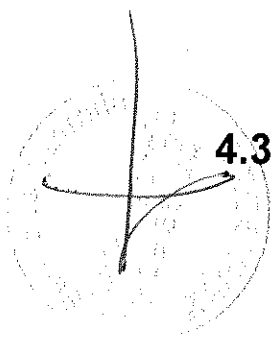
CUADRO DE FINANCIACION. Segunda Parte

VARIACIONES DEL CAPITAL CIRCULANTE (Resumen)	Ejercicio 2013		Ejercicio 2012	
	AUMENTOS	DISMINUCIONES	AUMENTOS	DISMINUCIONES
1. Existencias	-32.826,55	0,00	-13.556,95	0,00
2. Deudores	612.218,06	301.932,11	2.654.682,35	26.079,37
a) Presupuestarios	612.218,06	0,00	2.359.838,59	0,00
b) No presupuestarios	0,00	300.358,79	294.843,76	0,00
c) Por administración de recursos de otros entes	0,00	0,00	0,00	0,00
d) Variación de provisiones	0,00	1.573,32	0,00	26.079,37
3. Acreedores	0,00	4.810.255,75	0,00	6.150.460,53
a) Presupuestarios	0,00	4.600.971,15	0,00	747.734,20
b) No presupuestarios	0,00	209.284,60	0,00	5.402.726,33
c) Por administración de recursos de otros entes	0,00	0,00	0,00	0,00
4. Inversiones financieras temporales	0,00	0,00	0,00	0,00
5. Empréstitos y otras deudas a corto plazo	0,00	0,00	486.425,74	0,00
a) Empréstitos y otras emisiones	0,00	0,00	0,00	0,00
b) Préstamos recibidos y otros conceptos	0,00	0,00	486.425,74	0,00
6. Otras cuentas no bancarias	0,00	0,00	0,00	0,00
7. Tesorería	1.279.469,96	0,00	386.602,60	0,00
a) Caja	0,00	0,00	0,00	0,00
b) Bancos e instituciones de crédito	1.279.469,96	0,00	386.602,60	0,00
8. Ajustes por periodificación	0,00	0,00	0,00	0,00
TOTAL	1.858.861,47	5.112.187,86	3.514.153,74	6.176.539,90
VARIACION DEL CAPITAL CIRCULANTE		3.253.326,39		2.662.386,16


CUENTAS ANUALES
CONSORCIO ARAGONES SANITARIO DE ALTA RESOLUCIÓN

4.3. INFORMACION DE CARÁCTER FINANCIERO

4.3.2. Remanente de tesorería



R

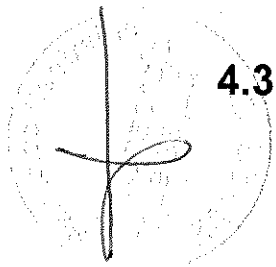


ESTADO DEL REMANENTE DE TESORERIA

31 de Diciembre de 2013

CONCEPTOS	IMPORTE
1. (+) Derechos Pendientes de cobro - (+) De presupuesto corriente - (+) De presupuestos cerrados - (+) De operaciones no presupuestarias - (-) de dudoso cobro - (-) Cobros realizados pendientes de aplicación definitiva	4.298.555,65 726.999,94 4.410,00 708.096,19 176.859,30 4.145.010,10
2. (-) Obligaciones Pendientes de pago - (+) De presupuestos corrientes - (+) De presupuestos cerrados - (+) De pendientes de imputar a ppto ejercicio corriente - (+) De pendientes de imputar a ppto ejercicios cerrados - (+) De conceptos no presupuestarios - (-) Pagos realizados pendientes de aplicación definitiva	-1.497.161,09 -711.213,24 -5.480.726,97 -7.842.195,92 -5.827.635,20 -973,14 -21.357.959,28
3. (+) Fondos liquidos de Tesorería	1.706.645,53
I. Remanente de Tesorería Afectado	0,00
II. Remanente de Tesorería no Afectado	-15.506.303,65
IV. REMANENTE DE TESORERIA PARA GASTOS GENERALES (I - II - III)	-15.506.303,65

CUENTAS ANUALES
CONSORCIO ARAGONES SANITARIO DE ALTA RESOLUCIÓN




4.3. INFORMACION DE CARÁCTER FINANCIERO

4.3.3. Estado de la tesorería

R

ESTADO DE LA TESORERÍA. CSAR	
CONCEPTO	IMPORTE
1. Cobros	23.793.648,13
(+) del Presupuesto corriente	15.261.254,10
(+) de Presupuestos cerrados	3.683.176,66
(+) de operaciones no presupuestarias	4.849.217,37
(+) de Operaciones Comerciales	0
2. Pagos	22.514.178,17
(+) del Presupuesto corriente	18.054.437,53
(+) de Presupuestos cerrados	120.166,66
(+) de operaciones no presupuestarias	4.339.573,98
(+) de Operaciones Comerciales	0
I. Flujo neto de Tesorería del ejercicio (1 - 2)	1.279.469,96
3. Saldo inicial de Tesorería	427.175,57
II. Saldo final de Tesorería (I + 3)	1.706.645,53



12

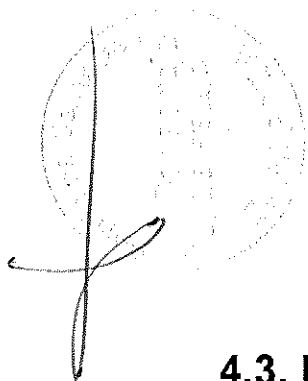
CUENTAS ANUALES
CONSORCIO ARAGONES SANITARIO DE ALTA RESOLUCIÓN


4.3. INFORMACION DE CARÁCTER FINANCIERO

4.3.4. Estado del flujo neto de tesorería

FLUJO NETO DE TESORERÍA. CSAR		IMPORTE	IMPORTE
PAGOS			
1. Operaciones de Gestión	1. Operaciones de gestión	18.051.203,47	15.261.254,10
A) Compras netas	A) Ventas netas		
B) Servicios exteriores	B) Impuestos directos	1.739.322,63	
C) Tributos	C) Impuestos indirectos	281,05	
D) Gastos de personal	D) Tasas, precios públicos y contribuciones especiales	16.261.606,98	
E) Prestaciones sociales	E) Cotizaciones sociales	39.106,13	
F) Transferencias y subvenciones	F) Transferencias y subvenciones	10.886,68	14.355.647,62
G) Gastos financieros	G) Ingresos financieros		
2. Gastos de formalización de deudas	H) Otros ingresos de gestión		
3. Adquisiciones de inmovilizado	2. Deudas a largo plazo	3.234,06	905.606,48
A) Destinados al uso general	A) Empréstitos y pasivos análogos		
B) Inmaterial	B) Préstamos recibidos	479,77	
C) Material	C) Otros conceptos	2.754,29	
D) Gestionadas	3. Enajenaciones de inmovilizado		
E) Financiero	A) Inmaterial		
4. Cancelación anticipada de deudas a largo plazo	B) Material		
A) Empréstitos y pasivos análogos	C) Financiero		
B) Préstamos recibidos	4. Deudas a corto plazo		
C) Otros conceptos	A) Empréstitos y pasivos análogos		
D) Provisiones para riesgos y gastos	B) Préstamos recibidos		
5. Adquisiciones de inversiones financieras a corto plazo	C) Otros conceptos		
A) En capital	5. Enajenación o reintegro de las inversiones financieras a		
B) Valores de renta fija	A) Inversiones en capital		
C) Créditos	B) Inversiones en valores de renta fija		
D) Otros conceptos	C) Créditos		
6. Cancelación de deudas a corto plazo	D) Otros conceptos	0,00	
A) Empréstitos y pasivos análogos	6. Presupuestos cerrados		
B) Préstamos recibidos	A) Operaciones de gestión		
C) Otros conceptos	B) Deudas		
7. Presupuestos cerrados	C) Enajenación de inmovilizado	120.166,66	3.683.176,66
A) Operaciones de gestión	D) Enajenación de inversiones financieras a corto plazo	75.532,95	3.683.176,66
B) Adquisiciones de inmovilizado	7. Cuentas no presupuestarias		
C) Cancelación de deudas	A) Acreedores no presupuestarios	44.633,71	4.849.217,37
D) Adquisición de inversiones financieras a corto plazo	B) Deudores no presupuestarios		4.544.686,00
8. Cuentas no presupuestarias	C) Por administración de recursos de otros entes	4.339.573,98	304.531,37
A) Anticipos de tesorería			
B) Acreedores no presupuestarios			
C) Deudores no presupuestarios			
D) Por administración de recursos de otros entes			
TOTAL PAGOS	TOTAL COBROS	22.514.178,17	23.793.648,13
SUPERAVIT DE TESORERÍA	DEFICIT DE TESORERÍA	1.279.469,96	0,00

**CUENTAS ANUALES
CONSORCIO ARAGONES SANITARIO DE ALTA RESOLUCIÓN**




4.3. INFORMACION DE CARÁCTER FINANCIERO

4.3.5. Operaciones no presupuestarias de tesorería

12

VL



OPERACIONES NO PRESUPUESTARIAS DE TESORERIA (DEUDORES). CSAR				
CONCEPTO	SALDOS INICIALES	PAGOS EFECTUADOS	INGRESOS RECIBIDOS / APLIC PRESUP.	SALDOS FINALES
449000012 Anticipo Retribuciones al Personal	6.146,95	4.573,34	6.410,29	4.410,00
449010007 Anticipos anuncios BOE-BOA y prensa	500,42	-500,42	0,00	0,00
555000000 Pagos Pendientes de Aplicación	299.094,56	-0,34	298.121,08	973,14
TOTAL GENERAL	305.741,93	4.172,58	304.531,37	5.383,14

Handwritten signature




OPER. NO PRESUPUESTARIAS DE TESORERÍA (ACREEDORES). CSAR					
CONCEPTO	SALDOS INICIALES	INGRESOS RECIBIDOS	PAGOS EFECTUADOS	SALDOS FINALES	
419000001	5.349.330,52	135.721,03	0,00	5.485.051,55	
419020024	-7,04	25.179,58	25.164,58	7,96	
419020030	190,33	11.098,34	10.885,89	402,78	
419999999	0,00	3.109.412,08	3.109.412,08	0,00	
475120000	148.361,85	2.497.521,87	2.359.804,65	286.079,07	
476020000	55.839,38	704.798,76	704.544,70	56.093,44	
476020003	0,40	0,00	0,00	0,40	
520020000	0,00	0,00	0,00	0,00	
554130001	-167,94	6.449,59	5.688,67	592,98	
554130002	155,75	614,94	1.541,60	-770,91	
554130020	1.770,17	0,00	0,00	1.770,17	
554130030	7.471,70	4.048.000,00	4.052.935,24	2.536,46	
554130040	231.184,59	15.289.906,08	15.349.440,26	171.650,41	
554130050	0,00	0,00	0,00	0,00	
559020000	5,03	0,00	0,00	5,03	
559020030	1.075,16	0,00	0,00	1.075,16	
TOTAL GENERAL	5.795.209,90	25.828.702,27	25.619.417,67	6.004.494,50	

**CUENTAS ANUALES
CONSORCIO ARAGONES SANITARIO DE ALTA RESOLUCIÓN**

**4.4. INFORMACION SOBRE LA EJECUCION DEL GASTO
PUBLICO**

4.4.1. Modificaciones de crédito



R

**CUENTAS ANUALES
CONSORCIO ARAGONES SANITARIO DE ALTA RESOLUCIÓN**

**4.4. INFORMACION SOBRE LA EJECUCION DEL GASTO
PUBLICO**

4.4.2. Remanentes de crédito

REMANENTES DE CREDITO 2013. CSAR

Descripción	Creditos definitivos	Gastos comprometidos	Obligaciones reconocidas netas	Remanentes de crédito no incorporables	Remanentes de crédito incorporables
TOTAL	19.556.426,01	19.551.598,62	19.551.598,62	4.827,39	0,00
1 Gastos de Personal	16.562.354,05	16.562.354,05	16.562.354,05	0,00	0,00
18 Pers. Instit. Sanitarias	16.562.354,05	16.562.354,05	16.562.354,05	0,00	0,00
183002 Otro pers. Básicas y otras	2.919.365,82	2.919.365,82	2.919.365,82	0,00	0,00
184000 Básicas y otras remun.	9.664.485,96	9.664.485,96	9.664.485,96	0,00	0,00
186000 Seguridad social	3.939.396,14	3.939.396,14	3.939.396,14	0,00	0,00
186001 Formación del Personal	0,00	0,00	0,00	0,00	0,00
186003 Acción Social	39.106,13	39.106,13	39.106,13	0,00	0,00
2 Gtos. Bienes Corr. y Serv.	2.915.685,28	2.915.684,46	2.915.684,46	0,82	0,00
20 Arrendamientos	8.438,00	8.437,50	8.437,50	0,50	0,00
203000 Arrend. Maq. inst. utilaje	8.438,00	8.437,50	8.437,50	0,50	0,00
21 Reparación y conservación	131.611,64	139.814,60	139.814,60	8.202,96	0,00
213000 Rep. Const. Maq. inst. util	131.181,64	139.384,52	139.384,52	8.202,88	0,00
216000 Rep. Const. Equip informac	430,00	430,08	430,08	0,08	0,00
22 Material, suminis. y otros	2.505.819,85	2.595.000,99	2.595.000,99	89.181,14	0,00
220000 Ordinar. no inventariable	9.316,38	13.460,78	13.460,78	4.144,40	0,00
220004 Material informático	301,66	301,66	301,66	0,00	0,00
221000 Energía eléctrica	73.000,00	135.145,32	135.145,32	62.145,32	0,00
221002 Gas	53.755,00	123.125,66	123.125,66	69.370,66	0,00
221003 Combustibles	3.606,98	3.590,09	3.590,09	16,89	0,00
221004 Vestuario	909,45	909,58	909,58	0,13	0,00
221005 Productos alimenticios	539.001,00	455.442,64	455.442,64	83.558,36	0,00
221006 Productos farmacéuticos	71.793,30	80.351,75	80.351,75	8.558,45	0,00
221009 Otros suministros	298.418,68	51.840,84	51.840,84	246.577,84	0,00
221012 Material de laboratorio	13.000,17	14.507,28	14.507,28	1.507,11	0,00
221013 Material de radiología	5.138,00	5.480,15	5.480,15	342,15	0,00
221014 Instrum. utilaje sanitar.	505,00	1.081,72	1.081,72	576,72	0,00
221015 Material reactivo	0,00	0,00	0,00	0,00	0,00
221019 Otro material sanitario	68.195,00	77.621,78	77.621,78	9.426,78	0,00
222001 Postales	105.850,00	21.342,04	21.342,04	84.507,96	0,00
223000 Transporte	37.056,27	41.097,25	41.097,25	4.040,98	0,00
224000 Primas edificios, locales	0,00	0,00	0,00	0,00	0,00
224001 Primas de vehículos	1.800,00	0,00	0,00	1.800,00	0,00
224003 Otros riesgos	129.731,32	129.731,31	129.731,31	0,01	0,00
225000 Tributos locales	900,00	281,05	281,05	618,95	0,00
227000 Limpieza y aseo	340.284,00	259.042,72	259.042,72	81.241,28	0,00
227006 Estudio, trabajos técnicos	0,00	0,00	0,00	0,00	0,00
227009 Otros trabajos empresas	634.195,64	1.061.906,57	1.061.906,57	427.710,93	0,00
227011 Pruebas lab. externos	119.062,00	118.740,80	118.740,80	321,20	0,00
23 Indemnizac. por servicio	269.815,79	172.431,37	172.431,37	97.384,42	0,00
230000 Dietas	113.934,99	24.353,72	24.353,72	89.581,27	0,00
231000 Locomoción	155.880,80	148.077,65	148.077,65	7.803,15	0,00
26 Serv. Asist. medios ajenos	0,00	0,00	0,00	0,00	0,00
261002 Resonancia nuclear magn.	0,00	0,00	0,00	0,00	0,00
3 Gastos Financieros	10.886,68	10.886,68	10.886,68	0,00	0,00
31 De préstamos del interior	10.886,68	10.886,68	10.886,68	0,00	0,00
310000 Int. prést. int. Ent. Créd.	10.886,68	10.886,68	10.886,68	0,00	0,00
35 Depósitos, fianzas, avales	0,00	0,00	0,00	0,00	0,00
352000 Intereses de demora	0,00	0,00	0,00	0,00	0,00
6 Inversiones Reales	67.500,00	62.673,43	62.673,43	4.826,57	0,00
60 Inversiones Reales	67.500,00	62.673,43	62.673,43	4.826,57	0,00
602000 Edificio. y construcciones	4.500,00	8.322,38	8.322,38	3.822,38	0,00
603000 Maq. instalac. y utilaje	51.300,00	38.817,77	38.817,77	12.482,23	0,00
604000 Material de transporte	900,00	0,00	0,00	900,00	0,00
605000 Mobiliario y enseres	4.500,00	4.498,11	4.498,11	1,89	0,00
606000 Equipos procesos inform.	4.500,00	10.555,40	10.555,40	6.055,40	0,00
608000 Otro inmoviliz. material	900,00	0,00	0,00	900,00	0,00
609000 Inmovilizado Imaterial	900,00	479,77	479,77	420,23	0,00

**CUENTAS ANUALES
CONSORCIO ARAGONES SANITARIO DE ALTA RESOLUCIÓN**


**4.4. INFORMACION SOBRE LA EJECUCION DEL GASTO
PUBLICO**

4.4.3. Clasificación funcional del gasto


CLASIFICACION FUNCIONAL DEL GASTO EJERCICIO 2013


CLASIFICACIÓN FUNCIONAL	CRED. INICIAL	MODIF. CREDITO	CDTO. DEFINITIVO	BLOQUEO	RESERVADO	AUTORIZADO	COMPROMETIDO	OBLIGADO	%OR/CD	PAGADO
TOTAL	18.831.375,00	725.051,01	19.556.426,01	0,00	60.407,25	19.551.598,62	19.551.598,62	19.551.598,62	99,98	18.054.437,53
4 Prod. Bienes Púb. c. social	18.831.375,00	725.051,01	19.556.426,01	0,00	60.407,25	19.551.598,63	19.551.598,62	19.551.598,62	99,98	18.054.437,53
41 Sanidad	18.831.375,00	725.051,01	19.556.426,01	0,00	60.407,25	19.551.598,63	19.551.598,62	19.551.598,62	99,98	18.054.437,53
412 Hosp, Svcsos, Asist y Cent	18.831.375,00	725.051,01	19.556.426,01	0,00	60.407,25	19.551.598,63	19.551.598,62	19.551.598,62	99,98	18.054.437,53
4123 Asist. Sanit. Medio Rural (CASAR)	18.831.375,00	725.051,01	19.556.426,01	0,00	60.407,25	19.551.598,63	19.551.598,62	19.551.598,62	99,98	18.054.437,53

**CUENTAS ANUALES
CONSORCIO ARAGONES SANITARIO DE ALTA RESOLUCIÓN**

**4.4. INFORMACION SOBRE LA EJECUCION DEL GASTO
PUBLICO**

4.4.4. Ejecución de proyectos de inversión






Sección	Elemento PEP	Descripción	Anualidad	Autorización	Dispuesto	Obligado	% Obligaciones / Anualidad	Pagado	Pendiente de pago
90	Cons. Arag. Alta Res	PLANES DE REPOSICION 2013	67.500,00	62.673,43	62.673,43	62.673,43	92,85%	3.234,06	59.439,37
	PROY/000231	4123 ASISTENCIA SANITARIA MEDIO RURAL	67.500,00	62.673,43	62.673,43	62.673,43	92,85%	3.234,06	59.439,37

**CUENTAS ANUALES
CONSORCIO ARAGONES SANITARIO DE ALTA RESOLUCIÓN**


**4.4. INFORMACION SOBRE LA EJECUCION DEL GASTO
PUBLICO**

4.4.5. Contratación administrativa



12

12



**Consorcio
de salud**


CONTRATACION PUBLICA-2013

I CONTRATACIÓN ADMINISTRATIVA 2013 -FORMAS DE ADJUDICACIÓN

TIPO DE CONTRATO	FORMA DE ADJUDICACIÓN			TOTAL (IVA EXCLUIDO)
	UNICO CRITERIO DE ADJUDICACION	VARIOS CRITERIOS DE ADJUDICACION	NEGOCIADO	
DE OBRAS			610.543,00 €	610.543,00 €
GESTIÓN DE SERV. PÚBLICOS				
DE SUMINISTRO				
DE SERVICIOS			129.900,77 €	129.900,77 €
OTROS (1)				
TOTAL			0,00 €	740.443,77 €

(1) Administrativos, especiales y privados

12



**Consorcio
de salud**

II CONTRATACIÓN ADMINISTRATIVA 2013 -SITUACION DE LOS CONTRATOS

TIPO DE CONTRATO	PENDIENTE DE ADJUDICAR A 1 DE ENERO	LICITADO EN EL EJERCICIO	ADJUDICADO EN EL EJERCICIO	PENDIENTE DE ADJUDICAR A 31 DE DICIEMBRE
DE OBRAS				
GESTIÓN DE SERV. PÚBLICOS		610.543,00 €	610.543,00 €	
DE SUMINISTRO				
DE SERVICIOS		141.600,00 €	129.900,77 €	
OTROS (1)				
TOTAL	0,00 €	752.143,00 €	740.443,77 €	0,00 €


III RELACION DE ADJUDICATARIOS QUE HAN SUPERADO EL 5% DEL IMPORTE TOTAL

CONTRATISTA	CIF	IMPORTE ADJUDICADO 2013
ALLIANCE MEDICAL DIAGNOSTICOS SLU	B83295154	610.543,00 €
JORGE CLUA MARTINEZ	17870712B	60.000,00 €
AMBITEC SAU	A50652437	55.698,77 €

**CUENTAS ANUALES
CONSORCIO ARAGONES SANITARIO DE ALTA RESOLUCIÓN**

**4.4. INFORMACION SOBRE LA EJECUCION DEL GASTO
PUBLICO**

4.4.6. Personal



R

**PERSONAL
CONSORCIO ARAGONES SANITARIO DE ALTA RESOLUCION**

CATEGORÍAS	Nº PERCEPTORES⁽¹⁾	IMPORTES⁽²⁾
Altos cargos Personal funcionario Personal Laboral	389	12.583.851,78 €
Seguridad Social		3.978.502,27
TOTAL	389	16.562.354,05

⁽¹⁾ Datos de la nómina de diciembre

⁽²⁾ Importe total del ejercicio

Handwritten mark

**CUENTAS ANUALES
CONSORCIO ARAGONES SANITARIO DE ALTA RESOLUCIÓN**

**4.4. INFORMACION SOBRE LA EJECUCION DEL GASTO
PÚBLICO**

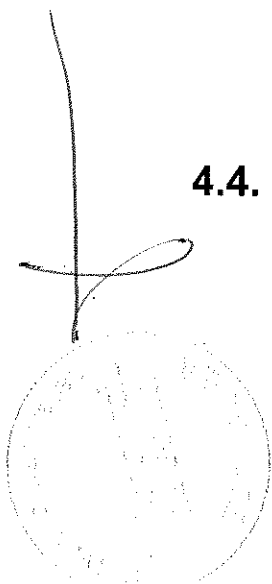
4.4.7. Obligaciones de presupuestos cerrados

CAPITULO/ARTICULO/CONC/SUBCON DESCRIPCIÓN	A 1 DE ENERO	RECTIFICACIONES	TOTALES	PAGOS REALIZADOS	OBLIGACIONES PTES AL 31 DE DIC,
**** TOTAL	831.379,90	0	831.379,90	120.166,66	711.213,24
*** 1 Gastos de Personal	51.270,94	0	51.270,94	37.388,60	13.884,34
** 18 Personal de Instituciones Sanitarias	51.270,94	0	51.270,94	37.388,60	13.884,34
* 183 Personal laboral fijo de instituciones Sanitarias	0,00	0	0,00	0	0,00
183002 Otro personal. Retrib. básicas y otras remun.	0,00	0	0,00	0	0,00
* 184 Personal laboral eventual	0,00	0	0,00	0	0,00
184000 Retribuciones básicas y otras remuneraciones	0,00	0	0,00	0	0,00
* 186 Cuotas, prest. y gtos soc. de Pers Inst. Sanitar.	51.270,94	0	51.270,94	37.388,60	13.884,34
186000 Seguridad social	37.388,60	0	37.388,60	37.388,60	0,00
186001 Formación del Personal	13.884,34	0	13.884,34	0	13.884,34
186003 Acción Social	0,00	0	0,00	0	0,00
*** 2 Gastos en Bienes Corrientes y Servicios	334.470,01	0	334.470,01	38.148,35	296.321,66
** 20 Arrendamientos	0,00	0	0,00	0	0,00
* 202 Arrendamientos de edificios y otras construcciones	0,00	0	0,00	0	0,00
202000 Arrendamientos de edificios y otras construcciones	0,00	0	0,00	0	0,00
* 203 Arrendamientos maquinaria, instalación y utillaje	0,00	0	0,00	0	0,00
203000 Arrendamientos maquinaria, instalación y utillaje	0,00	0	0,00	0	0,00
** 21 Reparación y conservación	14.652,34	0	14.652,34	7.126,73	7.525,61
* 213 Rep. y conserv. maquinaria, instalaciones, utillaje	14.652,34	0	14.652,34	7.126,73	7.525,61
213000 Rep. y conserv. maquinaria, instalaciones, utillaje	14.652,34	0	14.652,34	7.126,73	7.525,61
* 216 Rep. y conserv. equipos procesos de Información	0,00	0	0,00	0	0,00
216000 Rep. y conserv. equipos procesos de Información	0,00	0	0,00	0	0,00
** 22 Material, suministros y otros	319.817,67	0	319.817,67	31.019,62	288.798,05
* 220 Material de oficina	580,06	0	580,06	0	580,06
220000 Ordinario no inventariable	580,06	0	580,06	0	580,06
220004 Material informático	0,00	0	0,00	0	0,00
* 221 Suministros	57.725,19	0	57.725,19	14.908,66	42.816,53
221000 Energía eléctrica	0,00	0	0,00	0	0,00
221002 Gas	0,00	0	0,00	0	0,00
221003 Combustibles	6.288,43	0	6.288,43	5.892,91	395,52
221004 Vestuario	0,00	0	0,00	0	0,00
221005 Productos alimenticios	0,00	0	0,00	0	0,00
221006 Productos farmacéuticos	17.013,92	0	17.013,92	0	17.013,92
221009 Otros suministros	12.049,94	0	12.049,94	7.867,41	4.182,53
221012 Material de laboratorio	177,00	0	177,00	177,00	0,00
221013 Material de radiología	0,00	0	0,00	0	0,00
221014 Instrumental y pequeño utillaje sanitario	0,00	0	0,00	0	0,00
221019 Otro material sanitario	22.195,90	0	22.195,90	969,54	21.226,36
* 222 Comunicaciones	0,00	0	0,00	0	0,00
222000 Telefónicas	0,00	0	0,00	0	0,00
222001 Postales	0,00	0	0,00	0	0,00
* 223 Transporte	7.978,17	0	7.978,17	2.395,51	5.582,66
223000 Transporte	7.978,17	0	7.978,17	2.395,51	5.582,66
* 224 Primas de seguros	0,00	0	0,00	0	0,00
224000 Primas de Edificios y locales	0,00	0	0,00	0	0,00
224001 Primas de vehículos	0,00	0	0,00	0	0,00
224003 Otros riesgos	0,00	0	0,00	0	0,00
* 225 Tributos	0,00	0	0,00	0	0,00
225000 Tributos locales	0,00	0	0,00	0	0,00
* 227 Trabajos realizados por otras empresas	253.534,25	0	253.534,25	13.717,25	239.817,00
227000 Limpieza y aseo	1.728,52	0	1.728,52	0	1.728,52
227006 Estudios y trabajos técnicos	0,00	0	0,00	0	0,00
227009 Otros trabajos realizados por otras empresas	251.805,73	0	251.805,73	13.717,25	238.088,48
** 23 Indemnizaciones por razón del servicio	0,00	0	0,00	0	0,00
* 230 Dietas	0,00	0	0,00	0	0,00
230000 Dietas	0,00	0	0,00	0	0,00
* 231 Locomoción	0,00	0	0,00	0	0,00
231000 Locomoción	0,00	0	0,00	0	0,00
** 26 Servicios asistenciales con medios ajenos	0,00	0	0,00	0	0,00
* 261 Concursos para Asistencia Sanitaria	0,00	0	0,00	0	0,00
261002 Resonancia nuclear magnética	0,00	0	0,00	0	0,00
*** 3 Gastos Financieros	3.148,04	0	3.148,04	0	3.148,04
** 31 De préstamos del interior	3.148,04	0	3.148,04	0	3.148,04
* 310 Intereses de préstamos del interior	3.148,04	0	3.148,04	0	3.148,04
310000 Intereses préstamos interior con Entidades Crédito	3.148,04	0	3.148,04	0	3.148,04
** 35 De depósitos, fianzas y avales	0,00	0	0,00	0	0,00
* 352 Intereses de demora	0,00	0	0,00	0	0,00
352000 Intereses de demora	0,00	0	0,00	0	0,00
*** 6 Inversiones Reales	442.490,91	0	442.490,91	44.633,71	397.857,20
** 60 Inversiones Reales	442.490,91	0	442.490,91	44.633,71	397.857,20
* 602 Edificios y otras construcciones	151.809,52	0	151.809,52	8.610,03	143.199,49
602000 Edificios y otras construcciones	151.809,52	0	151.809,52	8.610,03	143.199,49
* 603 Maquinaria, instalación y utillaje	200.374,17	0	200.374,17	442,70	199.931,47
603000 Maquinaria, instalación y utillaje	200.374,17	0	200.374,17	442,70	199.931,47
* 604 Material de transporte	0,00	0	0,00	0	0,00
604000 Material de transporte	0,00	0	0,00	0	0,00
* 605 Mobiliario y enseres	49.507,94	0	49.507,94	3.740,88	45.767,06
605000 Mobiliario y enseres	49.507,94	0	49.507,94	3.740,88	45.767,06
* 606 Equipos para procesos de Información	15.980,06	0	15.980,06	9.420,10	6.559,96
606000 Equipos para procesos de información	15.980,06	0	15.980,06	9.420,10	6.559,96
* 608 Otro inmovilizado material	0,00	0	0,00	0	0,00
608000 Otro inmovilizado material	0,00	0	0,00	0	0,00
* 609 Inmovilizado Inmaterial	24.819,22	0	24.819,22	22.420,00	2.399,22
609000 Inmovilizado Inmaterial	24.819,22	0	24.819,22	22.420,00	2.399,22

**CUENTAS ANUALES
CONSORCIO ARAGONES SANITARIO DE ALTA RESOLUCIÓN**


**4.4. INFORMACION SOBRE LA EJECUCION DEL GASTO
PÚBLICO**


**4.4.8. Compromisos de gasto con cargo a
presupuestos de ejercicios posteriores**



VL

R



 Consorcio
de salud


COMPROMISOS DE GASTO DE EJERCICIOS FUTUROS. CSAR 2013

DPTO/CAPT./ARTIC./CONCEPTO/SUBCON.	EJERCICIO 2014	EJERCICIO 2015	EJERCICIO 2016	EJERCICIO 2017	EJERCICIO 2018	SUCESIVOS
TOTAL	119.744,60	119.744,60	0,00	0,00	0,00	0,00
2 Gastos en Bienes Corrientes y Servicios	119.744,60	119.744,60	0,00	0,00	0,00	0,00

**CUENTAS ANUALES
CONSORCIO ARAGONES SANITARIO DE ALTA RESOLUCIÓN**

**4.4. INFORMACION SOBRE LA EJECUCION DEL GASTO
PÚBLICO**

**4.4.9. Acreedores por operaciones pendientes de
aplicar a Presupuesto.**



12

**ACREEDORES PENDIENTES DE IMPUTAR A PRESUPUESTO
AL 31 DE DICIEMBRE DE 2013**


Aplicación presupuestaria	Importe al 1 de enero de 2013	Cargos	Abonos	Importe al 31 de diciembre de 2013
G/4123/186000/91002	566.158,29	566.158,29	0,00	0,00
G/4123/186001/91002	4.035,35	0,00	0,00	4.035,35
G/4123/203000/91002	177.088,06	8.437,50	63.683,36	232.333,92
G/4123/213000/91002	390.223,17	97.983,56	261.211,53	553.451,14
G/4123/216000/91002	0,00	0,00	350,90	350,90
G/4123/220000/91002	7.989,49	8.101,97	9.648,39	9.535,91
G/4123/220004/91002	1.440,42	231,58	1.943,37	3.152,21
G/4123/221000/91002	114.647,79	60.656,85	71.733,29	125.724,23
G/4123/221002/91002	14.384,66	14.384,66	777,62	777,62
G/4123/221003/91002	3.768,94	2.296,34	356,49	1.829,09
G/4123/221004/91002	21.816,64	445,30	6.644,32	28.015,66
G/4123/221005/91002	590.360,01	393.153,67	153.751,81	350.958,15
G/4123/221006/91002	460.022,79	63.511,39	639.275,93	1.035.787,33
G/4123/221009/91002	85.085,09	41.908,99	56.723,95	99.900,05
G/4123/221011/91002	343,74	0,00	0,00	343,74
G/4123/221012/91002	185.249,52	14.241,28	163.274,76	334.283,00
G/4123/221013/91002	32.692,96	5.181,88	13.245,84	40.756,92
G/4123/221014/91002	6.366,28	434,13	3.986,88	9.919,03
G/4123/221019/91002	988.389,04	58.613,14	746.238,15	1.676.014,05
G/4123/222000/91002	304,62	0,00	-304,62	0,00
G/4123/222001/91002	17.163,71	17.163,71	0,00	0,00
G/4123/223000/91002	29.177,35	21.640,20	3.440,68	10.977,83
G/4123/227000/91002	327.455,64	93.950,50	444.921,37	678.426,51
G/4123/227009/91002	5.446.486,86	763.427,80	2.227.344,97	6.910.404,03
G/4123/227011/91002	24.000,80	24.000,80	132.636,00	132.636,00
G/4123/231000/91002	526,86	526,86	551,98	551,98
G/4123/261002/91002	603.468,24	0,00	479.290,00	1.082.758,24
G/4123/602000/91002	0,00	0,00	0,00	0,00
G/4123/603000/91002	299,85	299,85	0,00	0,00
TOTALES	10.098.946,17	2.256.750,25	5.480.726,97	13.322.922,89

12

**CUENTAS ANUALES
CONSORCIO ARAGONES SANITARIO DE ALTA RESOLUCIÓN**

**4.5. INFORMACION SOBRE LA EJECUCION DEL INGRESO
PÚBLICO**

4.5.1. Derechos reconocidos netos



12

[Handwritten signature]


ARTICULO/CONCEPTO/SUBC.	DESCRIPCION	DERECHOS RECONOCIDOS	DERECHOS ANULADOS	RECONOCIDOS NETOS
*** TOTAL		19.563.476,43	3.666,68	19.559.809,75
** 31	Prestación de Servicios	1.050.231,22	3.666,68	1.046.564,54
* 319	Prest.Serv. Dptos y OOPP	1.050.231,22	3.666,68	1.046.564,54
319115	Pres.serv. hospitales SAS	527.359,92	3.666,68	523.693,24
I/319115/91003	Prestación de servicios en hospitales del SAS	527.359,92	3.666,68	523.693,24
319116	Prestación de Servicios en Residencias	522.871,30	0,00	522.871,30
I/319116/91003	Prestación de Servicios en Residencias	522.871,30	0,00	522.871,30
** 45	De Comunidades Autónomas	18.445.745,21	0,00	18.445.745,21
* 450	De la Comunidad Autónoma de Aragón	18.445.745,21	0,00	18.445.745,21
450000	Trans. C. A. de Aragón	18.445.745,21	0,00	18.445.745,21
I/450000/91003	Transferencias de la Comunidad Autónoma de A	18.445.745,21	0,00	18.445.745,21
** 75	De Comunidades Autónomas	67.500,00	0,00	67.500,00
* 750	De la Comunidad Autónoma de Aragón	67.500,00	0,00	67.500,00
750000	Trans. C. A. de Aragón	67.500,00	0,00	67.500,00
I/750000/91003	Transferencias de la Comunidad Autónoma de A	67.500,00	0,00	67.500,00

ACTUALIZADO 10/06/2014

**CUENTAS ANUALES
CONSORCIO ARAGONES SANITARIO DE ALTA RESOLUCIÓN**

**4.5. INFORMACION SOBRE LA EJECUCION DEL INGRESO
PÚBLICO**

4.5.2. Anulación de derechos presupuestarios




ARTICULO/CONCEPTO/SUBC.	DESCRIPCION	ANULACION LIQUIDACIONES	APLAZAMIENTO Y FRACCIONAMIENTO	DEVOLUCION DE INGRESOS	TOTAL DERECHOS ANULADOS
*** TOTAL		3.666,68	0	0,00	3.666,68-
** 31	Prestación de Servicios	3.666,68-	0	0,00	3.666,68-
* 319	Prest.Serv. Dptos y OOPP	3.666,68-	0	0,00	3.666,68-
319115	Pres.serv. hospitales SAS	3.666,68-	0	0,00	3.666,68-


**CUENTAS ANUALES
CONSORCIO ARAGONES SANITARIO DE ALTA RESOLUCIÓN**

**4.5. INFORMACION SOBRE LA EJECUCION DEL INGRESO
PÚBLICO**

4.5.3. Recaudación neta



R



ARTICULO/CONCEPTO/SUBC.	DESCRIPCION	RECAUDACION TOTAL	DEVOLUCIONES INGRESOS	RECAUDACION NETA
**** TOTAL		15.261.254,10	0,00	15.261.254,10
*** 31 Prestación de Servicios		905.606,48	0,00	905.606,48
** 315 Prestación de Servicios de Salud y Consumo		905.606,48	0,00	905.606,48
* 315000 S.A.S. Ingresos por servicios en hospitales		476.530,64	0,00	476.530,64
I/315000/91003 S.A.S. Ingresos por servicios en hospitales		476.530,64	0,00	476.530,64
* 315001 Prestación de Servicios en residencias		429.075,84	0,00	429.075,84
I/315001/91003 Prestación de Servicios en residencias		429.075,84	0,00	429.075,84
*** 45 De Comunidades Autónomas		14.312.897,62	0,00	14.312.897,62
** 450 De la Comunidad Autónoma de Aragón		14.312.897,62	0,00	14.312.897,62
* 450000 Transferencias de la Comunidad Autónoma de Aragón		14.312.897,62	0,00	14.312.897,62
I/450000/91003 Transferencias de la Comunidad Autónoma de Aragón		14.312.897,62	0,00	14.312.897,62
*** 75 De Comunidades Autónomas		42.750,00	0,00	42.750,00
** 750 De la Comunidad Autónoma de Aragón		42.750,00	0,00	42.750,00
* 750000 Transferencias de la Comunidad Autónoma de Aragón		42.750,00	0,00	42.750,00
I/750000/91003 Transferencias de la Comunidad Autónoma de Aragón		42.750,00	0,00	42.750,00

**CUENTAS ANUALES
CONSORCIO ARAGONES SANITARIO DE ALTA RESOLUCIÓN**

**4.5. INFORMACION SOBRE LA EJECUCION DEL INGRESO
PUBLICO**

4.5.4. Transferencias y subvenciones recibidas

[Handwritten signature]

TRANSFERENCIAS CORRIENTES RECIBIDAS.CSAR							
Partida	CREDITOS INICIALES	MODIFICACIONES	DEFINITIVO	DERECHOS RECONOCIDOS NETOS	PORCENTAJE DE EJECUCION	RECAUDACION NETA	DERECHOS CANCELADOS
1/450000/91003 Transferencias de la Comunidad Autónoma de Aragón	17.783.875,00	661.870,21	18.445.745,21	18.445.745,21	100,00%	14.312.897,62	0,00
TOTAL	17.783.875,00	661.870,21	18.445.745,21	18.445.745,21		14.312.897,62	0,00

TRANSFERENCIAS DE CAPITAL RECIBIDAS.CSAR							
Partida	CREDITOS INICIALES	MODIFICACIONES	DEFINITIVO	DERECHOS RECONOCIDOS NETOS	PORCENTAJE DE EJECUCION	RECAUDACION NETA	DERECHOS CANCELADOS
1/750000/91003 Transferencias de la Comunidad Autónoma de Aragón	67.500,00	0,00	67.500,00	67.500,00	100,00%	42.750,00	0,00
TOTAL	67.500,00	0,00	67.500,00	67.500,00		42.750,00	0,00

**CUENTAS ANUALES
CONSORCIO ARAGONES SANITARIO DE ALTA RESOLUCIÓN**


**4.5. INFORMACION SOBRE LA EJECUCION DEL INGRESO
PUBLICO**

4.5.5. Derechos a cobrar de presupuestos cerrados

12



DERECHOS A COBRAR DE PRESUPUESTOS CERRADOS - PARTE I.CSAR		PENDIENTES DE COBRO A 1 DE ENERO	RECTIFICACIONES SALDO ENTRANTE	ANULACION LIQUIDACIONES	APLAZAMIENTO Y FRACCIONAMIENTO	DERECHOS DE COBRO PDTES TOTALES
****	TOTAL	4.413.337,53	0,00	3.160,93-	0	4.410.176,60
****	31 Prestación de Servicios	975.318,83	0,00	3.160,93-	0	972.157,90
**	315 Pr.Serv Sanid., BS y Fami	750.562,45	0,00	3.160,93-	0	747.401,52
*	315000 S.A.S. Serv. hospitales	721.575,98	0,00	3.160,93-	0	718.415,05
	2003	58.113,77	0,00	0	0	58.113,77
	2004	59.157,15	0,00	0	0	59.157,15
	2005	355.796,48	0,00	0	0	355.796,48
	2006	22.716,62	0,00	0	0	22.716,62
	2007	47.014,05	0,00	0	0	47.014,05
	2008	42.907,81	0,00	0	0	42.907,81
	2009	52.713,63	0,00	879,04-	0	51.834,59
	2010	36.618,97	0,00	1.148,93-	0	35.470,04
	2011	46.537,50	0,00	1.132,96-	0	45.404,54
	2012	0,00	0,00	0	0	0,00
*	315001 Residencias de SALUD	28.986,27	0,00	0	0	28.986,27
	2008	2.757,29	0,00	0	0	2.757,29
	2009	9.998,52	0,00	0	0	9.998,52
	2010	7.900,84	0,00	0	0	7.900,84
	2011	8.329,62	0,00	0	0	8.329,62
**	319 Otros Prestac.Servicios	224.756,38	0,00	0	0	224.756,38
*	319115 Pres.serv. hospitales SAS	55.326,38	0,00	0	0	55.326,38
	2011	0,00	0,00	0	0	0,00
	2012	55.326,38	0,00	0	0	55.326,38
*	319116 Pres.serv. resid.	169.430,00	0,00	0	0	169.430,00
	2012	169.430,00	0,00	0	0	169.430,00
****	45 De Comunidades Autónomas	3.391.507,51	0,00	0	0	3.391.507,51
**	450 De la Comunidad Autónoma de Aragón	3.391.507,51	0,00	0	0	3.391.507,51
*	450000 Trans. C. A. de Aragón	3.391.507,51	0,00	0	0	3.391.507,51
	2009	0,00	0,00	0	0	0,00
	2010	0,00	0,00	0	0	0,00
	2011	0,00	0,00	0	0	0,00
	2012	3.391.507,51	0,00	0	0	3.391.507,51
****	75 De Comunidades Autónomas	46.511,19	0,00	0	0	46.511,19
**	750 De la Comunidad Autónoma de Aragón	46.511,19	0,00	0	0	46.511,19
*	750000 Trans. C. A. de Aragón	46.511,19	0,00	0	0	46.511,19
	2009	0,00	0,00	0	0	0,00
	2010	0,00	0,00	0	0	0,00
	2011	0,00	0,00	0	0	0,00
	2012	46.511,19	0,00	0	0	46.511,19


Handwritten signature and initials.

DERECHOS A COBRAR DE PRESUPUESTOS CERRADOS - PARTE ILC SAR							
ARTICULO	DESCRIPCION	RECAUDADOS	COBROS EN ESPECIE	INSOLVENCIAS	PRESCRIPCION	OTRAS	PDTES. DE COBRO A 31 DE DIC.
****	TOTAL	3.683.176,66	0	0	0	0	726.999,94
***	31 Prestación de Servicio	245.157,96	0	0	0	0	726.999,94
**	315 Pr.Serv Sanid., BS y	42.306,11	0	0	0	0	705.095,41
*	315000 S.A.S. Serv. hosp	40.924,39	0	0	0	0	677.490,66
	2003	0,00	0	0	0	0	58.113,77
	2004	0,00	0	0	0	0	59.157,15
	2005	0,00	0	0	0	0	355.796,48
	2006	83,63	0	0	0	0	22.632,99
	2007	318,59	0	0	0	0	46.695,46
	2008	418,67	0	0	0	0	42.489,14
	2009	6.284,16	0	0	0	0	45.550,43
	2010	7.384,37	0	0	0	0	28.085,67
	2011	26.434,97	0	0	0	0	18.969,57
	2012	0,00	0	0	0	0	0,00
*	315001 Residencias de SA	1.381,52	0	0	0	0	27.604,75
	2008	0,00	0	0	0	0	2.757,29
	2009	179,61	0	0	0	0	9.818,91
	2010	17,97	0	0	0	0	7.882,87
	2011	1.183,94	0	0	0	0	7.145,68
	2012	202.851,85	0	0	0	0	21.904,53
**	319 Otros Prestac.Servic	37.727,47	0	0	0	0	17.598,91
*	319115 Pres.serv. hospit	0,00	0	0	0	0	0,00
	2011	37.727,47	0	0	0	0	17.598,91
	2012	165.124,38	0	0	0	0	4.305,62
*	319116 Pres.serv. resid.	165.124,38	0	0	0	0	4.305,62
***	45 De Comunidades Autónó	3.391.507,51	0	0	0	0	0,00
**	450 De la C. A. de Aragón	3.391.507,51	0	0	0	0	0,00
*	450000 Trans. C. A. de A	3.391.507,51	0	0	0	0	0,00
	2009	0,00	0	0	0	0	0,00
	2010	0,00	0	0	0	0	0,00
	2011	0,00	0	0	0	0	0,00
	2012	3.391.507,51	0	0	0	0	0,00
***	75 De Comunidades Autónó	46.511,19	0	0	0	0	0,00
**	750 De la C. A. de Aragón	46.511,19	0	0	0	0	0,00
*	750000 Trans. C. A. de A	46.511,19	0	0	0	0	0,00
	2009	0,00	0	0	0	0	0,00
	2010	0,00	0	0	0	0	0,00
	2011	0,00	0	0	0	0	0,00
	2012	46.511,19	0	0	0	0	0,00

**CUENTAS ANUALES
CONSORCIO ARAGONES SANITARIO DE ALTA RESOLUCIÓN**


**4.5. INFORMACION SOBRE LA EJECUCION DEL INGRESO
PÚBLICO**

4.5.6. Derechos presupuestarios pendientes de cobro



VL

**CUENTAS ANUALES
CONSORCIO ARAGONES SANITARIO DE ALTA RESOLUCIÓN**

4.5.6.1. Criterio de valoración de los deudores

Las provisiones para insolvencias se constituyen a efectos de cubrir las posibles pérdidas que pudieran producirse en la realización de los saldos mantenidos en las cuentas de deudores. El Consorcio sigue el criterio de dotar este fondo en función de la antigüedad de los derechos de cobro, o cuando concurren circunstancias que indican razonablemente que determinados saldos deben ser considerados como de dudoso cobro.

4.5.6.2. Deudores presupuestarios pendientes de cobro

El detalle de este epígrafe del balance al 31 de diciembre de 2013 es como sigue:

	Euros
Deudores por derechos reconocidos presupuesto corriente	4.298.555,65
Deudores por derechos reconocidos presupuestos cerrados	726.999,94
	<u>5.025.555,59</u>
Menos, provisión para insolvencias de tráfico	<u>-708.096,19</u>
Total deudores presupuestarios	4.317.459,40

Deudores por derechos reconocidos presupuesto corriente incluye 4.157.597,59 euros que se corresponden con saldos pendientes de cobro de la Diputación General de Aragón.

4.5.6.3. Provisión para insolvencias

El movimiento de la provisión durante el ejercicio anual terminado en 31 de diciembre de 2013 ha sido el siguiente:

	Euros
Saldo al 1 de enero de 2013	706.522,87
Dotaciones	708.096,19
Aplicaciones	<u>-706.522,87</u>
Saldo al 31 de diciembre de 2013	708.096,19

CUENTAS ANUALES CONSORCIO ARAGONES SANITARIO DE ALTA RESOLUCIÓN

En el cálculo de la provisión por insolvencias se han aplicado los porcentajes aprobados por el Consejo Rector según el siguiente detalle:

Año de origen	Derechos pendientes de cobro al 31/12/13	Importes no sujetos a dotación	Importe sujeto a dotación	% Dotación	Importe Total
2010 y ant	678.980,16	115,69	678.864,47	100%	678.864,47
2011	26.115,25	100,00	26.015,25	66%	17.170,07
2012	21.904,53	0,00	21.904,53	33%	7.228,49
2013	4.298.555,65	4.250.224,01	48.331,64	10%	4.833,16
	5.025.555,59	4.250.439,70	775.115,89		708.096,19


En cuanto al año de origen para el cálculo de la provisión se ha tenido considerado o bien el año de emisión de la factura o la fecha del último cobro recibido.

Los importes no sujetos a dotación del ejercicio 2013 se corresponden con derechos reconocidos con administraciones públicas incluidos en los capítulos 3, 4 y 7 de ingresos presupuestarios.

Al 31 de diciembre de 2013 se encuentra dotado totalmente un importe de 300.506,05 euros procedente del año 2005 que se corresponde con derechos reconocidos con el Ayuntamiento de Jaca al considerar que existen dificultades para poder hacer efectivo su cobro.

**CUENTAS ANUALES
CONSORCIO ARAGONES SANITARIO DE ALTA RESOLUCIÓN**

**4.6. INFORMACIÓN SOBRE EL INMOVILIZADO NO
FINANCIERO**



CUENTAS ANUALES CONSORCIO ARAGONES SANITARIO DE ALTA RESOLUCIÓN

4.6.1. Criterio de valoración del inmovilizado

(a) Inmovilizaciones inmateriales.

Las inmovilizaciones inmateriales figuran contabilizadas a su precio de adquisición. La amortización se calcula según el método lineal.

(b) Inmovilizaciones materiales.

Las inmovilizaciones materiales se valoran al precio de adquisición o coste de producción. En el caso de bienes recibidos en adscripción se toma como precio de adquisición el valor neto contable de los mismos según la contabilidad del adscribiente, en el momento de la adscripción.

La amortización de los elementos del inmovilizado material se realiza sobre los valores de coste siguiendo el método lineal aplicando los siguientes coeficientes de amortización:

	%
Construcciones	2
Instalaciones técnicas y maquinaria	12
Otras instalaciones, utillaje y mobiliario	10-20
Otro inmovilizado material	10-25

Los gastos en que se incurre para el mantenimiento y reparaciones de las inmovilizaciones materiales que no mejoran la utilización ni prolongan la vida útil de los activos, se cargan a la cuenta de pérdidas y ganancias en el momento en que se producen.

CUENTAS ANUALES CONSORCIO ARAGONES SANITARIO DE ALTA RESOLUCIÓN

4.6.2. Inmovilizado inmaterial y material


La composición y los movimientos habidos en las cuentas incluidas en Inmovilizaciones inmateriales y materiales durante el ejercicio 2013 han sido los siguientes (importes en euros):

<u>Cuenta</u>	<u>Descripción</u>	<u>Saldo al 01/01/2013</u>	<u>Incrementos</u>	<u>Disminuciones</u>	<u>Saldo al 31/12/2013</u>
212	Propiedad Industrial	22.441,83	-	-	22.441,83
215	Aplicaciones Informáticas	725.335,19	479,77	-	725.814,96
219	Otro inmovilizado inmaterial	0,00	-	-	0,00
221	Construcciones	8.841.140,18	6.495,28	-	8.847.635,46
222	Instalaciones técnicas	474.249,22	5.133,79	-	479.383,01
223	Maquinaria	4.534.051,30	32.812,29	-	4.566.863,59
224	Utillaje	223.114,46	1.262,80	-	224.377,26
226	Mobiliario	1.438.684,89	3.092,32	-	1.441.777,21
227	Equipos para procesos de información	188.195,79	10.555,40	-	198.751,19
228	Elementos de transporte	65.796,91	-	-	65.796,91
229	Otro inmovilizado material	150.825,25	3239,06	-	154.064,31
		16.663.835,02	63.070,71	-	16.726.905,73
	Menos, Amortización Acumulada	-6.941.172,02	-758.427,71	-	-7.699.599,73
	Valor neto contable	9.722.663,00	695.357,00	-	9.027.306,00

Al 31 de diciembre de 2013, inmovilizaciones materiales recoge el importe del patrimonio recibido en adscripción cuya titularidad es del Ayuntamiento de Jaca por un coste de adquisición de 4.176.092,87 euros.


CUENTAS ANUALES
CONSORCIO ARAGONES SANITARIO DE ALTA RESOLUCIÓN

4.7. INFORMACIÓN SOBRE EL ENDEUDAMIENTO



R

VZ




PASIVOS FINANCIEROS A LARGO Y A CORTO PLAZO

Identificación de la deuda	Límite disponible a 1 de enero de 2013	Aumentos del límite disponible	Disminuciones del límite disponible	Límite disponible a 31 de diciembre de 2013	Saldo dispuesto a 31 de diciembre de 2013	
					Largo plazo	Corto plazo
Bankinter crédito en C/C	1.000.000,00	0,00	-1.000.000,00	0,00	0,00	0,00
Total	1.000.000,00	0,00	-1.000.000,00	0,00	0,00	0,00

**CUENTAS ANUALES
CONSORCIO ARAGONES SANITARIO DE ALTA RESOLUCIÓN**

4.8. EXISTENCIAS



Handwritten mark or signature

CUENTAS ANUALES CONSORCIO ARAGONES SANITARIO DE ALTA RESOLUCIÓN

4.8.1. Criterio de valoración de las existencias

Las existencias se valoran al coste de adquisición o al valor de mercado, el menor de los dos.

El coste de adquisición de las materias primas y otros aprovisionamientos se calcula utilizando el método del precio medio ponderado.

4.8.2. Existencias

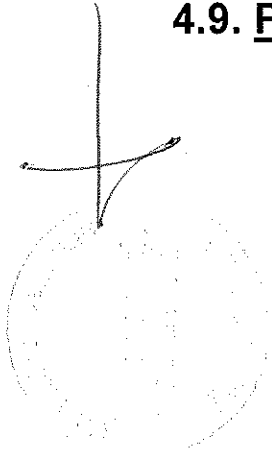
Esta partida del balance de situación al 31 de diciembre de 2013 se corresponde en su totalidad con existencias de otros aprovisionamientos, suministros hospitalarios y farmacia que coinciden con los inventarios realizados en los distintos centros del Consorcio de Salud a dicha fecha.

El detalle al 31 de diciembre de 2013 de las existencias es el siguiente:

<u>Centro</u>	<u>Importe</u>
Productos Farmacéuticos	69.435,35
Material Quirúrgico Asistencial y de Curas	76.944,44
Material Extracciones y Almacenamiento Sangre	553,81
Reactivos y Material para Diagnóstico in Vitro	3.420,60
Repuestos para Inmovilizado	639,58
Vestuario, Ropaje Hospital y Material Protección	900,83
Instalaciones y Pequeño Utillaje Sanitario	1.125,91
Instalaciones y Pequeño Utillaje no Sanitario	157,71
Otro Material no Sanitario	3.662,53
Material de Oficina y Publicaciones	2.679,18
	<hr/>
	159.519,94


**CUENTAS ANUALES
CONSORCIO ARAGONES SANITARIO DE ALTA RESOLUCIÓN**

**4.9. PROGRAMAS DE ACTUACION, INVERSION Y
FINANCIACION**



VR

K



PROGRAMAS ACTUACIÓN, INVERSIÓN Y FINANCIACIÓN EJERCICIO 2013				
DESCRIPCIÓN DE LOS PROYECTOS A REALIZAR	IMPORTE TOTAL	IMPORTE 2013 PREVISTO	IMPORTE EJECUTADO A 31 de DICIEMBRE 2013	IMPORTE 2013 Y SIGUIENTES
PLANES DE REPOSICIÓN 2013	67.500,00	67.500,00	62.673,43	4.826,57
	67.500,00	67.500,00	62.673,43	4.826,57

Las inversiones de capital del Consorcio de Salud se financian en su totalidad mediante transferencias de capital procedentes de la Diputación General de Aragón a través del Departamento de Sanidad, Bienestar Social y Familia.
Al 31 de diciembre de 2013, se encuentran pendiente de cobros transferencias procedentes de la Diputación General de Aragón por importe de 24.750 euros