

COMUNICADO

29/04/2019

**Contabilidad Regional de España. Base 2010.  
Producto interior bruto (PIB).  
Serie 2000-2018**

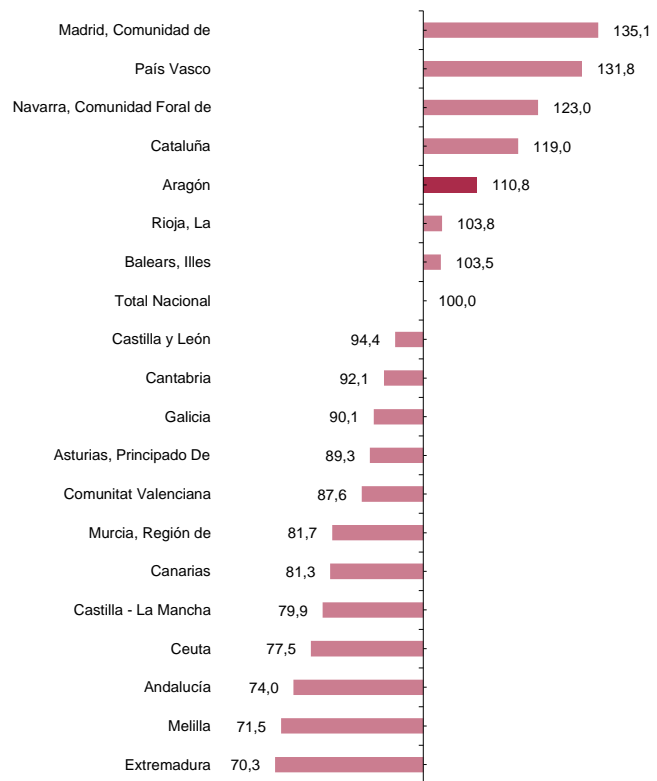
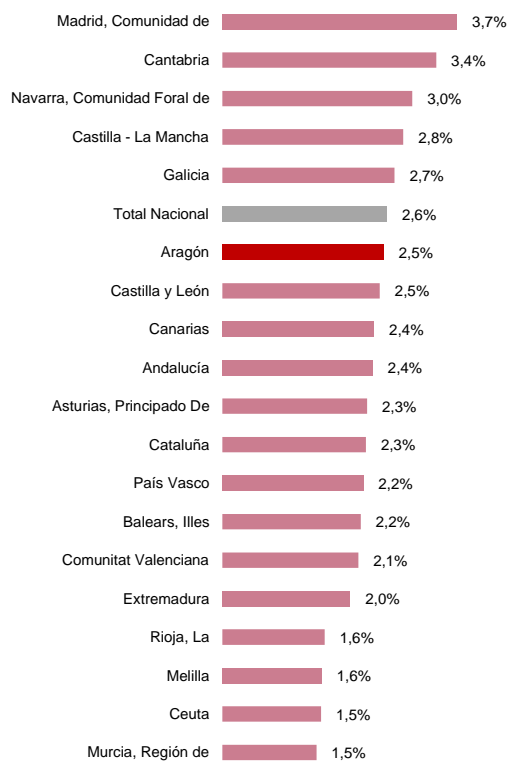
Periodo de referencia de los datos: 2000-2018

El Producto interior bruto generado en Aragón durante el año 2018 ha sido 37.691.459 miles de euros, con una tasa de variación en términos de volumen (eliminando la variación de los precios) respecto al año anterior de 2,5%, una décima inferior a la registrada en España (2,6%).

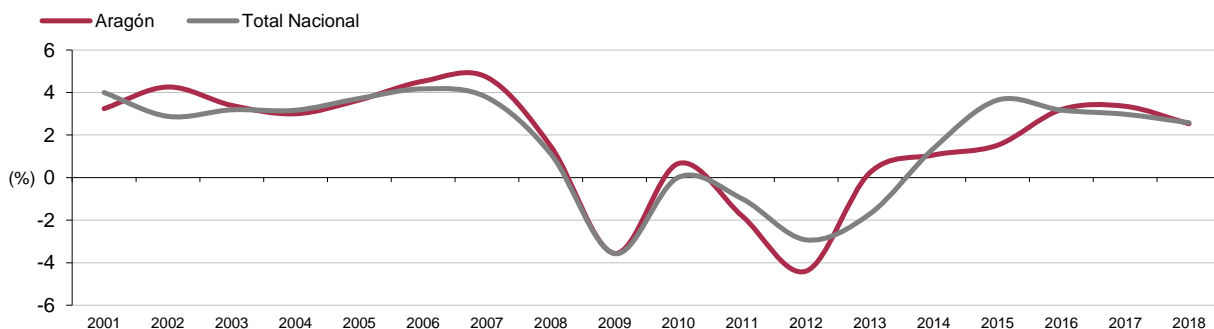
El PIB per cápita de Aragón del año 2018 ha sido 28.640 euros, con una tasa de variación respecto al año 2017 del 3,6%. Aragón se sitúa 10,8 puntos porcentuales por encima del PIB per cápita de España.

Tasa de variación anual del PIB en 2018 en términos de volumen

Relación del PIB per cápita regional respecto al PIB per cápita nacional. Año 2018.



Tasas de variación interanuales de los índices de volumen encadenados del PIB. Aragón y España. Serie 2000-2018.



Fuente: IAEST según Contabilidad Regional de España (Base 2010) INE

[Para más información: PIB, Renta, Comercio Exterior y Empresas / PIB, Valor Añadido y Renta / Producto interior bruto \(Contabilidad Regional de España\)](#)