

COMUNICADO

27/03/2015

**Contabilidad Regional de España. Base 2010.  
Producto interior bruto (PIB) y Cuentas de Renta del Sector Hogares  
Serie 2010-2014**

Periodo de referencia de los datos: 2010-2014

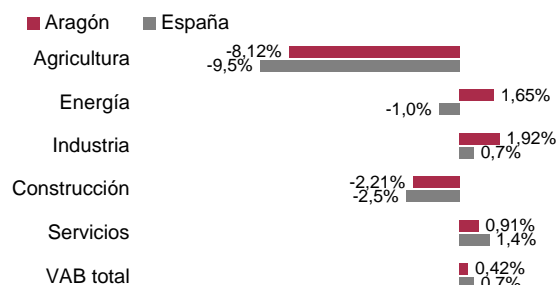
El Producto interior bruto generado en Aragón durante el año 2014 ha sido 33.161.715 miles de euros, con una tasa de variación en términos de volumen (eliminando la variación de los precios) respecto al año anterior de 1,7%, tres décimas superior a la tasa de España (1,4%).

En el año 2012 los hogares de Aragón tuvieron una renta disponible por habitante de 14.878 euros, 9,4 puntos por encima de la media española (14.414 euros).

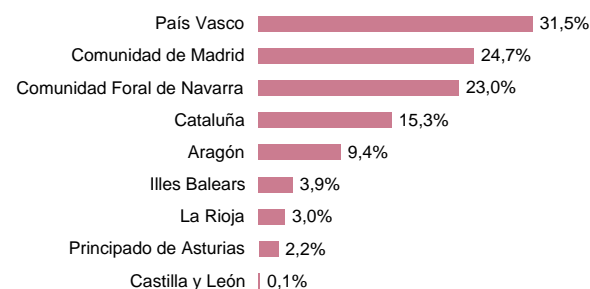
**Relación del PIB per cápita regional\* respecto al PIB per cápita nacional. Año 2014.**



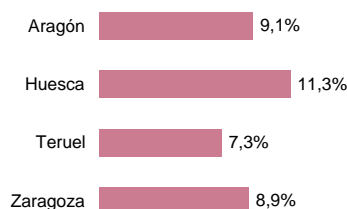
**Tasas de variación del VAB en precios corrientes por sectores de actividad. Aragón y España. Año 2014/2013.**



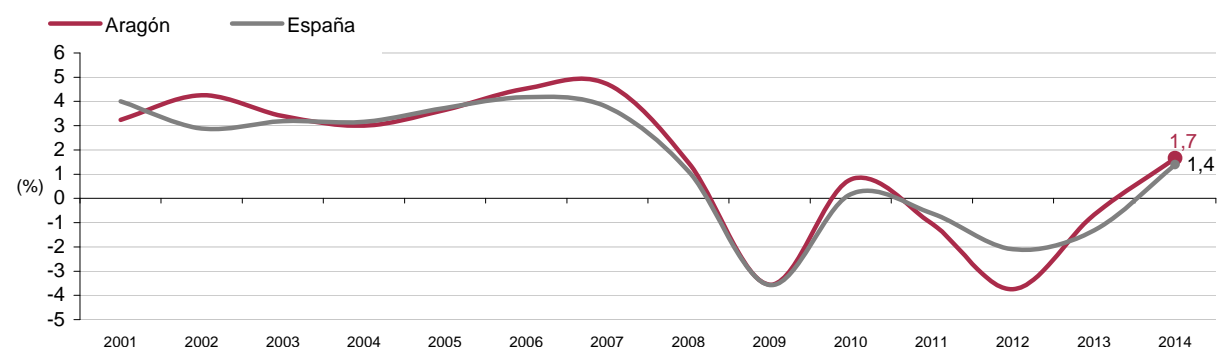
**Relación de la Renta disponible bruta per cápita regional\* respecto a la Renta disponible bruta per cápita nacional. Año 2012.**



**Relación del PIB per cápita de las provincias de Aragón respecto al PIB per cápita nacional. Año 2012.**



**Tasas de variación interanuales de los índices de volumen encadenados del PIB. Aragón y España. Serie 2000-2014.**



Fuente: IAEST según Contabilidad Regional de España (Base 2010) INE

Para más información: [INE](http://inec.es)