

COMUNICADO

22/06/2016

## Alojamientos turísticos. Aragón, provincias, comarcas y municipios.

Datos estadísticos. Aragón.

Periodo de referencia de los datos: Diciembre 2015

A diciembre de 2015 los alojamientos turísticos en Aragón ofertan más de 2.900 establecimientos rozando las 98.000 plazas turísticas. El 46% de las mismas corresponde a hoteles, el 35% a plazas en campings, el 11% a plazas en casas rurales y el 7% a plazas en apartamentos turísticos.

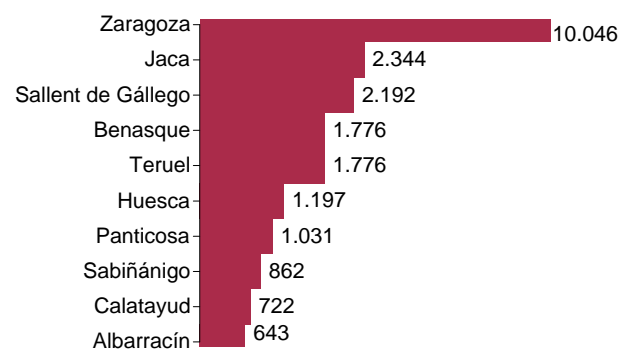
### Establecimientos\* y plazas turísticas por tipos de alojamiento. Aragón y provincias.

	Hoteles, hostales y similares		Campings		Turismo rural		Apartamentos		Nº aparta-mentos
	Estable- cimientos	Plazas	Estable- cimientos	Plazas	Estable- cimientos	Plazas	Estable- cimientos	Plazas	
<b>Aragón</b>	<b>975</b>	<b>45.361</b>	<b>102</b>	<b>34.021</b>	<b>1.450</b>	<b>11.239</b>	<b>413</b>	<b>7.120</b>	<b>1.696</b>
Huesca	404	19.210	68	25.556	780	5.770	240	4.099	926
Teruel	273	8.619	18	4.127	423	3.410	118	1.976	491
Zaragoza	298	17.532	16	4.338	247	2.059	55	1.045	279

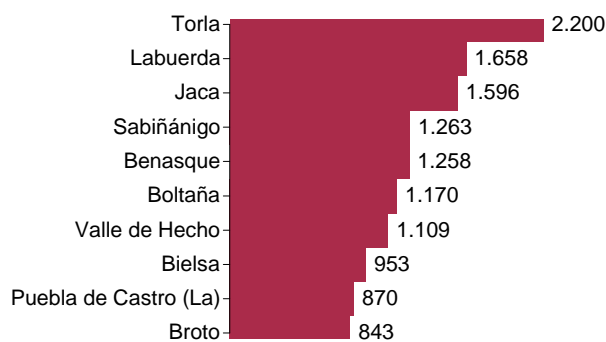
\* Establecimientos autorizados a diciembre de 2015.

### Ranking municipal según plazas por tipos de alojamiento.

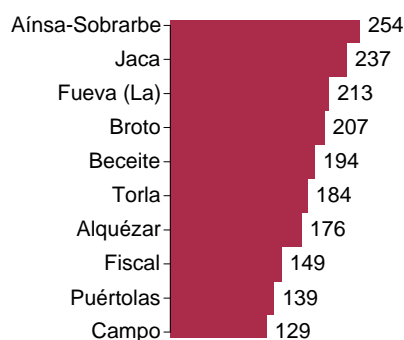
#### Plazas en hoteles y similares



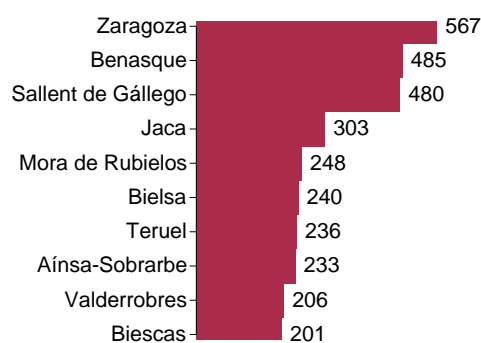
#### Plazas en campings



#### Plazas en casas rurales

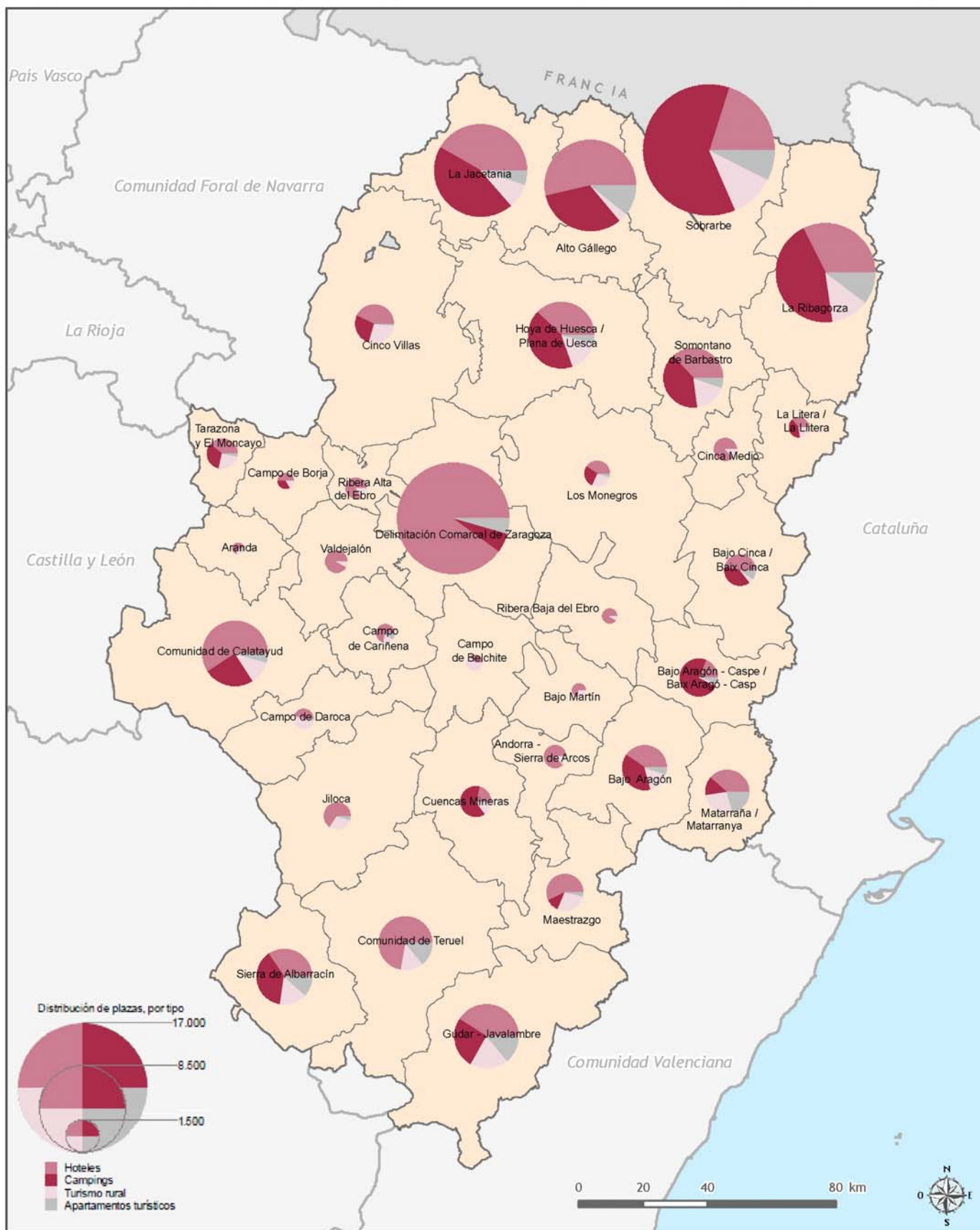


#### Plazas en apartamentos turísticos



Fuente: Instituto Aragonés de Estadística.

Para más información: [IAEST / Servicios, Comercio, Transporte y Turismo / Turismo](#)



Proyección cartográfica: ETRS89. UTM H30  
Fuente: Instituto Aragonés de Estadística

Para más información: [IAEST / Servicios, Comercio, Transporte y Turismo / Turismo](#)