

**CUENTAS ANUALES
DE LAS EMPRESAS PÚBLICAS DE LA COMUNIDAD AUTÓNOMA DE ARAGÓN**

SOCIEDADES MERCANTILES

**Centro Europeo de Empresas e Innovación
de Aragón, S.A.**

Sandra Baselga Lorente, secretaria no consejera del Consejo de Administración de la mercantil "CENTRO EUROPEO DE EMPRESAS E INNOVACIÓN DE ARAGÓN, S.A." con CIF A-50488709

CERTIFICA

Que consta en el Libro de Actas de la Sociedad, el acta de sesión de Junta General Ordinaria de Accionistas celebrada el día 26 de mayo de 2016, en la Cúpula Guara sita en el Edificio Pignatelli, puerta 28, planta 3ª, previa convocatoria efectuada en el Boletín Oficial del Registro Mercantil de fecha 20 de abril de 2016 y en el diario "Heraldo de Aragón" de fecha 13 de abril de 2016, sin perjuicio de su puesta en conocimiento individual a los accionistas, y de acuerdo con la decisión adoptada al respecto por el Consejo de Administración en su reunión del pasado 10 de marzo de 2016.

Actuó como Presidente el Sr. D. Ramón Tejedor Sanz, y como Secretaria, la Secretaria no Consejera del Consejo de Administración, Dña. Sandra Baselga Lorente.

Se hace constar que asistieron siete accionistas de los ocho existentes, quienes ostentaban la titularidad del 85,57 % del capital suscrito.

1. Corporación Empresarial Pública de Aragón, S.L.U.: Titular del 66,75% del capital y 23.126 acciones. Representada por D. Ramón Tejedor Sanz.
2. El Excmo. Ayuntamiento de Zaragoza: Titular del 17,32% del capital y 6.000 acciones. Representado por Dña. Elena Giner Monje.
3. La Cámara de Comercio e Industria de Zaragoza: Titular del 0,35% del capital y 122 acciones. Representada por delegación por D. Ramon Tejedor Sanz.
4. La Universidad de Zaragoza: Titular del 0,35% del capital y 122 acciones, representada por D. José Antonio Laínez Gadea.
5. La Confederación Regional de Empresarios de Aragón (CREA): 0,35 % capital y 122 acciones, representada por D. Ramón Tejedor Sanz.
6. La Central Sindical de UGT Aragón: Titular del 0,22 % del capital y 78 acciones. Representada por D. José de las Morenas de Toro.
7. Comisiones Obreras Aragón (CCOO): Titular del 0,22% del capital y 78 acciones. Representada por D. Manuel Pina Lasheras.

No asiste La Dirección General del Patrimonio del Estado: Titular del 14,43 % del capital y 5.000 acciones.

Que la citada Junta General Ordinaria adoptó, entre otros que no contradicen el acta, que fue redactada y aprobada al terminar la sesión, los siguientes **ACUERDOS** que se transcriben literalmente del Acta:

“Tercero.- Examen y aprobación, en su caso, de las Cuentas Anuales (Memoria, Balance y Cuenta de Resultados), así como de la gestión efectuada por el Consejo de Administración y de la propuesta de aplicación del resultado, todo ello en relación con el ejercicio económico de 2015.

Interviene D. Laureano Garín Lanaspá con la finalidad de exponer los datos principales de las Cuentas Anuales del ejercicio económico cerrado a 31 de diciembre de 2015 y del informe de auditoría, destacando la advertencia que en dicho informe se hace de que la sociedad incurre en causa de disolución establecida en el artículo 363.1.e) del Texto Refundido de la Ley de Sociedades de Capital, y recordando que las medidas pertinentes para el restablecimiento del equilibrio patrimonial se abordarán en el punto siguiente.

Tras la exposición de los datos de las Cuentas Anuales y el examen pertinente de la documentación remitida con la debida antelación, la Junta General de Accionistas acuerda por mayoría, con la abstención del accionista Ayuntamiento de Zaragoza:

- Aprobar las Cuentas Anuales correspondientes al ejercicio cerrado el 31 de diciembre de 2015. Estas cuentas fueron formuladas por el Consejo de Administración de esta Sociedad en su reunión de 10 de marzo de 2016 y han sido objeto de informe por CGM Auditores, S.L.

Un ejemplar de las Cuentas Anuales y del Informe de Auditores de Cuentas, así como la certificación del presente acuerdo a que se refiere el artículo 279 del Texto Refundido de la Ley de Sociedades de Capital, serán presentados para su depósito en el Registro Mercantil.

- A la vista del resultado obtenido por la Sociedad durante el ejercicio cerrado a fecha 31 de diciembre de 2015 y de conformidad con la propuesta formulada al efecto por parte del Consejo de Administración, se acuerda, por mayoría, con la abstención del accionista Ayuntamiento de Zaragoza, y eliminando del balance el resultado del ejercicio por importe de 132.202,28 €, y los resultados de ejercicios anteriores por importe de 98.899,98 €.

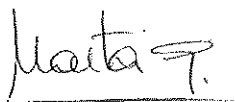
La Junta General de Accionistas acuerda por unanimidad:

- Aprobar por unanimidad íntegramente la gestión desarrollada por la totalidad de los miembros del Consejo de Administración de la Sociedad durante el ejercicio social cerrado a 31 de diciembre de 2015."

Y para que así conste, a los efectos que procedan, expido la presente certificación como secretaria no consejera del Consejo de Administración, con el visto bueno de la Presidenta del Consejo de Administración, en Zaragoza, a 15 de junio de 2016.

VºBº DE LA PRESIDENTA

LA SECRETARIA NO CONSEJERA



Marta Gastón Menal



Sandra Baselga Lorente

**CENTRO EUROPEO DE EMPRESAS
E INNOVACIÓN DE ARAGÓN, S.A.**

INFORME DE AUDITORÍA INDEPENDIENTE DE CUENTAS
ANUALES ABREVIADAS DEL EJERCICIO 2015

Emitido por CGM Auditores, S.L.

Inscrita en el Registro Oficial de Auditores de Cuentas con el nº S0515

INFORME DE AUDITORÍA INDEPENDIENTE DE CUENTAS ANUALES ABREVIADAS

A los Accionistas de CENTRO EUROPEO DE EMPRESAS E INNOVACIÓN DE ARAGÓN, S.A.:

Hemos auditado las cuentas anuales abreviadas adjuntas de la sociedad CENTRO EUROPEO DE EMPRESAS E INNOVACIÓN DE ARAGÓN, S.A., que comprenden el balance abreviado a 31 de diciembre de 2015, la cuenta de pérdidas y ganancias abreviada, el estado abreviado de cambios en el patrimonio neto y la memoria abreviada correspondientes al ejercicio terminado en dicha fecha.

Responsabilidad de los administradores en relación con las cuentas anuales abreviadas

Los administradores son responsables de formular las cuentas anuales abreviadas adjuntas, de forma que expresen la imagen fiel del patrimonio, de la situación financiera y de los resultados de CENTRO EUROPEO DE EMPRESAS E INNOVACIÓN DE ARAGÓN, S.A., de conformidad con el marco normativo de información financiera aplicable a la entidad en España, que se identifica en la Nota 2 de la memoria abreviada adjunta, y del control interno que consideren necesario para permitir la preparación de cuentas anuales abreviadas libres de incorrección material, debida a fraude o error.

Responsabilidad del auditor

Nuestra responsabilidad es expresar una opinión sobre las cuentas anuales abreviadas adjuntas basada en nuestra auditoría. Hemos llevado a cabo nuestra auditoría de conformidad con la normativa reguladora de la auditoría de cuentas vigente en España. Dicha normativa exige que cumplamos los requerimientos de ética, así como que planifiquemos y ejecutemos la auditoría con el fin de obtener una seguridad razonable de que las cuentas anuales abreviadas están libres de incorrecciones materiales.

Una auditoría requiere la aplicación de procedimientos para obtener evidencia de auditoría sobre los importes y la información revelada en las cuentas anuales abreviadas. Los procedimientos seleccionados dependen del juicio del auditor, incluida la valoración de los riesgos de incorrección material en las cuentas anuales abreviadas, debida a fraude o error. Al efectuar dichas valoraciones del riesgo, el auditor tiene en cuenta el control interno relevante para la formulación por parte de la entidad de las cuentas anuales abreviadas, con el fin de diseñar los procedimientos de auditoría que sean adecuados en función de las circunstancias, y no con la finalidad de expresar una opinión sobre la eficacia del control interno de la entidad. Una auditoría también incluye la evaluación de la adecuación de las políticas contables aplicadas y de la razonabilidad de las estimaciones contables realizadas por la dirección, así como la evaluación de la presentación de las cuentas anuales abreviadas tomadas en su conjunto.

Consideramos que la evidencia de auditoría que hemos obtenido proporciona una base suficiente y adecuada para nuestra opinión de auditoría.


Opinión

En nuestra opinión, las cuentas anuales abreviadas adjuntas expresan, en todos los aspectos significativos, la imagen fiel del patrimonio y de la situación financiera de la sociedad CENTRO EUROPEO DE EMPRESAS E INNOVACIÓN DE ARAGÓN, S.A. a 31 de diciembre de 2015, así como de sus resultados correspondientes al ejercicio anual terminado en dicha fecha, de conformidad con el marco normativo de información financiera que resulta de aplicación y, en particular, con los principios y criterios contables contenidos en el mismo.


Párrafo de énfasis

Llamamos la atención sobre la nota 2 de la memoria abreviada adjunta, en la que se indica que al cierre del ejercicio 2015, la sociedad incurre en la causa de disolución establecida en el artículo 363. 1e) de la Ley de Sociedades de Capital, ya que las pérdidas acumuladas han dejado reducido el patrimonio neto a una cantidad inferior a la mitad del capital social. Igualmente se indica que el Consejo de Administración ha propuesto la adopción de las medidas necesarias que permitan el restablecimiento de la situación patrimonial. Estas medidas deberán ser aprobadas por la Junta General de Accionistas de la sociedad, de forma que se garantice la continuidad de su actividad. Esta cuestión no modifica nuestra opinión.

CGM AUDITORES, S.L.



Fdo.: José Luis Casao Barrado
Zaragoza, 17 de marzo de 2016



CGM AUDITORES, S. L.

Año 2016 Nº 08/16/00448
COPIA GRATUITA

.....
Informe sujeto a la normativa reguladora de la actividad de auditoría de cuentas en España
.....



BALANCE ABREVIADO al cierre del ejercicio 2015
(Importes en euros)

ACTIVO

	<i>Ejercicio</i> 2015	<i>Ejercicio</i> 2014
A) ACTIVO NO CORRIENTE	68.276,92	44.106,87
I) Inmovilizado intangible	14.603,97	2.270,20
II) Inmovilizado material	35.242,71	27.161,75
III) Inversiones financieras a L/P	12.338,47	12.338,47
IV) Activos por impuesto diferido	6.091,77	2.336,45
B) ACTIVO CORRIENTE	820.637,11	935.268,31
I) Deudores comerciales y otras cuentas a cobrar	709.559,21	562.704,23
1.- Clientes por ventas y prestaciones de servicios	29.671,39	53.118,19
2.- Otros deudores	679.887,82	509.586,04
II) Inversiones financieras a C/P	18.000,00	216.000,00
III) Periodificaciones a C/P	1.342,89	388,70
IV) Efectivo y otros activos líquidos equivalentes	91.735,01	156.175,38
TOTAL ACTIVO (A+B)	888.914,03	979.375,18



BALANCE ABREVIADO al cierre del ejercicio 2015
(Importes en euros)

PATRIMONIO NETO Y PASIVO

	<i>Ejercicio</i> <i>2015</i>	<i>Ejercicio</i> <i>2014</i>
A) PATRIMONIO NETO	207.092,39	339.294,67
A) Fondos Propios	207.092,39	339.294,67
I) Capital	437.950,72	437.950,72
1.- Capital escriturado	437.950,72	437.950,72
II) Reservas	37.269,17	37.269,17
III) Resultados de ejercicios anteriores	-135.925,22	0,00
IV) Resultado del ejercicio	-132.202,28	-135.925,22
B) PASIVO NO CORRIENTE	0,00	0,00
I) Deudas a largo plazo	0,00	0,00
1.- Otras deudas a largo plazo	0,00	0,00
C) PASIVO CORRIENTE	681.821,64	640.080,51
I) Deudas a corto plazo	0,00	0,00
1.- Otras deudas a corto plazo	0,00	0,00
II) Acreedores comerciales y otras cuentas a pagar	681.821,64	640.080,51
1.- Otros acreedores	681.821,64	640.080,51
TOTAL PATRIMONIO NETO Y PASIVO (A+B)	888.914,03	979.375,18



**CUENTA DE PÉRDIDAS Y GANANCIAS ABREVIADA CORRESPONDIENTE AL
EJERCICIO TERMINADO EL 31 DE DICIEMBRE DE 2015
(Importes en euros)**

(DEBE) / HABER

	<i>Ejercicio 2015</i>	<i>Ejercicio 2014</i>
1.- Importe neto de la cifra de negocios	409.132,11	415.204,74
2.- Otros ingresos de explotación	815.667,25	766.787,46
3.- Gastos de personal	-686.799,48	-705.283,09
4.- Otros gastos de explotación	-665.006,10	-611.094,43
5.- Amortización del inmovilizado	-10.734,85	-9.966,88
6.- Deterioro y resultado por enajenaciones del inmovilizado	-154,12	0,00
7.- Otros resultados	0,00	-112,50
A) RESULTADO DE EXPLOTACIÓN	-137.895,19	-144.464,70
8.- Ingresos financieros	1.937,59	6.194,96
a) Otros ingresos financieros	1.937,59	6.194,96
9.- Gastos financieros	0,00	-106,97
a) Por deudas con terceros	0,00	-106,97
10.- Diferencias de cambio	0,00	115,04
B) RESULTADO FINANCIERO	1.937,59	6.203,03
C) RESULTADO ANTES DE IMPUESTOS (A + B)	-135.957,60	-138.261,67
11.- Impuesto sobre beneficios	3.755,32	2.336,45
D) RESULTADO DEL EJERCICIO	-132.202,28	-135.925,22



ESTADO ABREVIADO DE CAMBIOS EN EL PATRIMONIO NETO

A) ESTADO ABREVIADO DE INGRESOS Y GASTOS RECONOCIDOS
CORRESPONDIENTE AL EJERCICIO TERMINADO EL 31 DE DICIEMBRE DE 2015

	Ejercicio 2015	Ejercicio 2014
--	-------------------	-------------------

A) Resultado de la cuenta de pérdidas y ganancias	-132.202,28	-135.925,22
---------------------------------------------------	-------------	-------------

TOTAL DE INGRESOS Y GASTOS RECONOCIDOS	-132.202,28	-135.925,22
-----------------------------------------------	--------------------	--------------------

B) ESTADO ABREVIADO TOTAL DE CAMBIOS EN EL PATRIMONIO NETO
CORRESPONDIENTE AL EJERCICIO TERMINADO EL 31 DE DICIEMBRE DE 2015

	Capital Escriturado	Reservas	Resultados de ejercicios anteriores	Resultado del ejercicio	TOTAL
A. SALDO INICIO DEL AÑO 2014	1.249.406,88	187.831,72	-701.010,97	-261.007,74	475.219,89
I. Total ingresos y gastos reconocidos.				-135.925,22	-135.925,22
II. Operaciones con socios o propietarios:					
(-) Reducción de capital	-811.456,16	-150.562,55	962.018,71		0,00
III. Otras variaciones del patrimonio neto.			-261.007,74	261.007,74	0,00
B. SALDO FINAL DEL AÑO 2014	437.950,72	37.269,17	0,00	-135.925,22	339.294,67
C. SALDO INICIO DEL AÑO 2015	437.950,72	37.269,17	0,00	-135.925,22	339.294,67
I. Total ingresos y gastos reconocidos.				-132.202,28	-132.202,28
II. Otras variaciones del patrimonio neto.			-135.925,22	135.925,22	0,00
D. SALDO FINAL DEL AÑO 2015	437.950,72	37.269,17	-135.925,22	-132.202,28	207.092,39



**MEMORIA DE LA COMPAÑÍA MERCANTIL
CENTRO EUROPEO DE EMPRESAS E INNOVACIÓN DE ARAGÓN, S.A. DEL 2015
N.I.F.: A-50488709**

1.- ACTIVIDAD DE LA EMPRESA.

La compañía CENTRO EUROPEO DE EMPRESAS E INNOVACIÓN DE ARAGÓN, S.A., en adelante CEEIARAGON, fue constituida el 9 de enero de 1992 por un plazo de 50 años.

Figura inscrita en el Registro Mercantil de Zaragoza, tomo 1140, folio 189, hoja número Z-3792.

Su código de identificación fiscal es A-50488709.

El domicilio social está situado en la calle María de Luna, número 11 del Polígono Actur de Zaragoza. Realiza su actividad en dicho domicilio, así como en la Carretera de Zaragoza, Km. 67 de Huesca y en el Polígono La Fuenfresca, Avenida Sagunto número 116 de Teruel.

La Sociedad tiene por objeto, según el artículo 2º de sus estatutos sociales, "la promoción de iniciativas empresariales, industriales, o de servicios avanzados, que se consideren innovadoras, bien sea en los procesos de fabricación o en los productos, en el entorno en el que se vaya a desarrollar dicha actividad empresarial. Para el logro del objeto principal, la Sociedad ofertará temporalmente a estas iniciativas empresariales innovadoras, unas instalaciones adecuadas para el desarrollo inicial de estas empresas, facilitando servicios comunes de gestión y asesoramiento, así como todas las operaciones accesorias que sean, de manera directa, antecedente o consecuencia del objeto principal".

Las actividades desarrolladas por la Sociedad coinciden con las expuestas anteriormente.

La Sociedad pertenece a un grupo de empresas, en los términos previstos en el artículo 42 del Código de Comercio. La Sociedad dominante de dicho grupo, y directa



de CEEIARAGON, es "Corporación Empresarial Pública de Aragón, S.L. Unipersonal", domiciliada en Zaragoza (Avda. de Ranillas 3A, Planta 3ª, oficina G) e inscrita en el Registro Mercantil de Zaragoza. Las últimas Cuentas Anuales Consolidadas fueron formuladas con fecha 31 de marzo de 2015 y se referían al ejercicio terminado el 31 de diciembre de 2014.

2.- BASES DE PRESENTACIÓN DE LAS CUENTAS ANUALES.

2.1. Imagen fiel:

Las Cuentas Anuales han sido obtenidas de los registros contables de la Sociedad y se presentan de acuerdo con el marco normativo de información financiera que le resulta de aplicación, y en particular con los principios y criterios contables contenidos en el mismo, de forma que muestran la imagen fiel del patrimonio, de la situación financiera y de los resultados de la compañía.

A los efectos de estas Cuentas Anuales, el marco normativo aplicado se establece en:

- a) El Código de Comercio y la restante legislación mercantil.
- b) El Plan General de Contabilidad y sus adaptaciones sectoriales.
- c) Las normas de obligado cumplimiento aprobadas por el Instituto de Contabilidad y Auditoría de Cuentas en desarrollo del Plan General de Contabilidad y sus normas complementarias.
- d) El resto de la normativa contable española que resulte de aplicación.

No existen razones excepcionales por las que para mostrar la imagen fiel, no se hayan aplicado disposiciones legales en materia contable.



Las Cuentas Anuales del ejercicio 2015 se encuentran pendientes de aprobación y se estima que en la próxima Junta General de Accionistas no se producirán cambios sustanciales en su configuración.

2.2. Aspectos críticos de la valoración y estimación de la incertidumbre.

La Sociedad ha elaborado sus estados financieros bajo el principio de empresa en funcionamiento, sin que exista ningún tipo de riesgo importante que pueda suponer futuros cambios significativos en el valor de los activos o pasivos.

No obstante lo anterior, la Sociedad incurre al cierre del ejercicio 2015 en la situación de disolución prevista en el artículo 363 1.e) de la Ley de Sociedades de Capital. Con el objetivo de restablecer el equilibrio patrimonial, el Consejo de Administración propone y convoca a la Junta General para la realización de una reducción de capital para compensar pérdidas, de forma que desaparezca dicha causa de disolución.

Una vez restablecida la situación patrimonial, se van a seguir realizando los mayores esfuerzos por aumentar el número de clientes, obtener nuevas vías de ingreso y reducir los costes de explotación.

En el mismo sentido, se está actuando para cobrar las subvenciones pendientes de cobro y evitar problemas de liquidez. El resultado de 2015 se ha visto muy perjudicado por la parte de la subvención que ha sido bloqueada por el Gobierno de Aragón, según se describe en la nota 11. Confiamos que las medidas que se están adoptando y el pronto cobro de las subvenciones pendientes de ejercicios anteriores y de las nuevas que se nos concederán, permitirán mejorar la posición económico-financiera de la Sociedad en 2016.

En estas Cuentas Anuales se han utilizado ocasionalmente estimaciones realizadas por la Dirección de la Sociedad para cuantificar algunos activos, pasivos, ingresos, gastos y compromisos que figuran registrados en ellas. Estas estimaciones se refieren básicamente a la evaluación de la vida útil del inmovilizado, de cara a su



amortización, y a la consideración de posibles pérdidas por deterioro de los activos.

Es posible que, a pesar de que estas estimaciones se realizaron en función de la mejor información disponible a la fecha de formulación de estas Cuentas Anuales sobre los hechos analizados, se produzcan acontecimientos en el futuro que obliguen a modificarlas en próximos ejercicios, lo que se haría de forma prospectiva, reconociendo los efectos del cambio de estimación en las correspondientes cuentas de Pérdidas y Ganancias futuras.

3.- APLICACIÓN DE RESULTADOS.

La aplicación del resultado del ejercicio 2015, que los administradores someten a la Junta General de Accionistas, es la que se cita a continuación (se presenta comparativamente la distribución del resultado del ejercicio anterior, aprobada por la Junta General de Accionistas celebrada el 5 de mayo de 2015):

BASES DE REPARTO	2015	2014
Pérdidas	132.202,28	135.925,22
Ganancias		
REPARTO		
Reserva Legal		
Reserva Voluntaria		
Resultados Negativos de Ejercicios Anteriores	132.202,28	135.925,22
TOTAL	132.202,28	135.925,22



4.- NORMAS DE REGISTRO Y VALORACIÓN.

4.1. Inmovilizado intangible (véase NOTA 5)

El inmovilizado intangible se valora inicialmente por su coste, ya sea éste el precio de adquisición o el coste de producción, incluyéndose en su caso los gastos adicionales producidos hasta su puesta en condiciones de funcionamiento.

Después del reconocimiento inicial, el inmovilizado intangible se valora por su coste menos la amortización acumulada y, en su caso, el importe acumulado de las correcciones por deterioro registradas.

La amortización se establece linealmente, en función de la vida útil estimada en 5 años.

Para cada inmovilizado intangible se analiza y determina si la vida útil es definida o indefinida. No existe ningún inmovilizado intangible con vida útil indefinida.

Los gastos de mantenimiento o reparación que no mejoran la utilización o que no prolongan la vida útil de los activos se cargan en la cuenta de pérdidas y ganancias en el momento en que se producen.

4.2. Inmovilizado material (véase NOTA 5)

Se encuentra valorado inicialmente por su coste, ya sea éste el precio de adquisición o el coste de producción, incluyéndose los gastos adicionales producidos hasta su puesta en condiciones de funcionamiento.

Después del reconocimiento inicial, el inmovilizado material se valora por su coste menos la amortización acumulada y, en su caso, el importe acumulado de las correcciones por deterioro registradas.

Los gastos de mantenimiento o reparación que no mejoran la utilización o que no prolongan la vida útil de los activos se cargan en la cuenta de pérdidas y ganancias en el momento en que se producen.

La Sociedad no tiene compromisos de desmantelamiento, retiro o rehabilitación



para sus bienes de activo. Por ello no se han contabilizado en los activos valores para la cobertura de tales obligaciones de futuro.

La amortización se practica siguiendo el método lineal en función de los años de vida útil estimados:

<u>ELEMENTOS</u>	<u>TIPO</u>
Otras Instalaciones	8%
Mobiliario	10%
Equipos Proceso Informático	20%
Utilillaje	8%

Se contabiliza una pérdida por deterioro del valor de un elemento del inmovilizado material cuando su valor contable supere a su importe recuperable, entendido éste como el mayor importe entre su valor razonable menos los costes de venta y su valor en uso.

El Consejo de Administración de la Sociedad considera que el valor contable de los activos no supera el valor recuperable de los mismos.

4.3. Instrumentos financieros (véanse NOTAS 6, 7 y 8)

La Sociedad tiene registrados en el capítulo de instrumentos financieros, aquellos contratos que dan lugar a un activo financiero en una empresa y, simultáneamente, a un pasivo financiero o a un instrumento de patrimonio en otra empresa. Se consideran, por tanto, instrumentos financieros a los efectos de estas cuentas anuales los siguientes:

- a) Activos financieros:
 - Efectivo y otros activos líquidos equivalentes.



- Créditos por operaciones comerciales: clientes y deudores varios.
- Otros activos financieros: tales como imposiciones en entidades de crédito, anticipos de remuneraciones y fianzas y depósitos constituidos.
- b) Pasivos financieros:
 - Débitos por operaciones comerciales: acreedores varios.
 - Otros pasivos financieros tales como remuneraciones pendientes de pago.
- c) Instrumentos de patrimonio propio: todos los instrumentos financieros que se incluyen dentro de los fondos propios, tales como las acciones ordinarias emitidas.

Los activos y pasivos financieros, a efectos de su valoración, se clasifican en las categorías de "Préstamos y partidas a cobrar" y "Débitos y partidas a pagar", respectivamente. Su valoración inicial es por el valor razonable que, salvo evidencia en contrario, coincide con el precio de la transacción. Su valoración posterior es a coste amortizado. Los intereses devengados se contabilizan en la cuenta de pérdidas y ganancias, aplicando el método del tipo de interés efectivo.

No obstante, los créditos y débitos por operaciones comerciales con vencimiento a corto plazo y sin un tipo de interés contractual, se valoran tanto inicial como posteriormente por su valor nominal, cuando el efecto de no actualizar los flujos de efectivo no resulta significativo.

El efectivo y otros activos líquidos equivalentes del Activo del Balance recogen saldos en caja y bancos valorados según sus importes efectivos.

Al cierre del ejercicio, se efectúan las correcciones valorativas necesarias siempre que exista evidencia objetiva y razonable de que el valor de un activo se ha deteriorado. Esta evidencia se obtiene del análisis individualizado de las cuentas y con base en el retraso continuado en los cobros o por el conocimiento de la posible insolvencia del deudor.

Las correcciones valorativas por deterioro de los activos clasificados en la cartera de "Préstamos y partidas a cobrar", así como su reversión cuando el importe de dicha pérdida disminuye, se reconocen como un gasto o un ingreso, respectivamente, en la cuenta de pérdidas y ganancias.



Los intereses de activos financieros devengados con posterioridad al momento de la adquisición, se reconocen como ingresos en la cuenta de pérdidas y ganancias, de acuerdo con el método del tipo de interés efectivo.

En la valoración inicial de los activos financieros se registran de forma independiente, atendiendo a su vencimiento, el importe de los intereses explícitos devengados y no vencidos en dicho momento.

Los activos financieros son dados de baja cuando expiran los derechos derivados de los mismos, o se ha cedido su titularidad, una vez que la Sociedad se ha desprendido de los riesgos y beneficios significativos inherentes a su propiedad.

Los pasivos financieros se dan de baja cuando la obligación correspondiente se ha extinguido. Los activos y pasivos financieros se clasifican en corto y largo plazo, según su vencimiento sea inferior o superior a doce meses, respectivamente, desde la fecha del Balance.

4.4. Impuesto sobre beneficios (véase NOTA 9)

El gasto por impuesto sobre beneficios se determina mediante la suma del gasto por impuesto corriente y el impuesto diferido. El gasto por impuesto corriente se obtiene aplicando el tipo de gravamen vigente a la ganancia fiscal, y minorando el resultado así obtenido en el importe de las bonificaciones y deducciones generales aplicadas en el ejercicio.

Los activos y pasivos por impuestos diferidos incluyen las diferencias temporarias, que se identifican como aquellos importes que se prevén pagaderos o recuperables en el futuro y que derivan de las diferencias entre los importes en libros de los activos y pasivos y su valor fiscal, así como, en su caso, las bases imponibles negativas pendientes de compensación y los créditos por deducciones fiscales no aplicadas. Dichos importes se registran aplicando a la diferencia temporaria o crédito que corresponda, el tipo de gravamen al que se espera recuperarlos o liquidarlos.

Se reconoce el correspondiente pasivo por impuesto diferido para todas las diferencias temporarias imponibles, salvo que la diferencia temporaria se derive del



reconocimiento inicial (salvo en una combinación de negocios) de otros activos y pasivos en una operación que, en el momento de su realización, no afecte ni al resultado contable ni al fiscal.

Por su parte, los activos por impuestos diferidos, identificados con diferencias temporarias deducibles, solo se reconocen en el caso de que se considere probable que la Sociedad vaya a tener en el futuro suficientes ganancias fiscales contra las que poder hacerlos efectivos y no procedan del reconocimiento inicial (salvo en una combinación de negocios) de otros activos y pasivos, en una operación que no afecte ni al resultado fiscal ni al contable. El resto de activos por impuestos diferidos (bases imponibles negativas y deducciones pendientes de compensar), solamente se reconocen en el caso de que se considere probable que la Sociedad vaya a tener en el futuro suficientes ganancias fiscales contra las que poder hacerlos efectivos.

Con ocasión de cada cierre contable, se revisan los impuestos diferidos registrados (tanto activos como pasivos) con objeto de comprobar que se mantienen vigentes, efectuándose las oportunas correcciones de acuerdo con los resultados del análisis realizado.

El gasto o el ingreso por impuesto diferido se corresponde con el reconocimiento y la cancelación de los pasivos y activos por impuesto diferido, así como, en su caso, por el reconocimiento e imputación a la cuenta de pérdidas y ganancias del ingreso directamente imputado al patrimonio neto que pueda resultar de la contabilización de aquellas deducciones y otras ventajas fiscales que tengan la naturaleza económica de subvención.

4.5. Ingresos y gastos (véase NOTA 10)

Los ingresos y gastos se imputan en función del criterio del devengo, con independencia del momento en que se produce la corriente monetaria o financiera derivada de ellos. No obstante, la Sociedad únicamente contabiliza los beneficios realizados a la fecha de cierre del ejercicio, en tanto que los riesgos y las pérdidas previsibles, aun siendo eventuales, se contabilizan tan pronto son conocidos.



Los ingresos por la venta de bienes o servicios se reconocen por el valor razonable de la contrapartida recibida o a recibir derivada de los mismos. Los descuentos por pronto pago, por volumen u otro tipo de descuentos, así como los intereses incorporados al nominal de los créditos, se registran como una minoración de los mismos. No obstante, la Sociedad incluye los intereses incorporados a los créditos comerciales con vencimiento no superior a un año que no tienen un tipo de interés contractual, cuando el efecto de no actualizar los flujos de efectivo no es significativo.

Las ventas de bienes se reconocen cuando se han transferido al comprador todos los riesgos y beneficios significativos inherentes a su propiedad.

Los ingresos por prestación de servicios se reconocen cuando el resultado de la transacción pueda ser estimado con fiabilidad, considerando el porcentaje de realización del servicio en la fecha de cierre del ejercicio, calculado según su grado de avance.

4.6. Criterios empleados para el registro de los gastos de personal (véase NOTA 10)

Es de aplicación lo indicado en el punto anterior, no existiendo compromisos por pensiones con el personal.

4.7. Subvenciones, donaciones y legados (véase NOTA 11)

Las subvenciones, donaciones y legados no reintegrables se valoran por el importe concedido. Se imputan como ingresos de la Cuenta de Pérdidas y Ganancias en correlación con el devengo de los gastos financiados.



4.8. Transacciones entre partes vinculadas (véase NOTA 12)

Las operaciones entre partes vinculadas, con independencia del grado de vinculación, se contabilizan de acuerdo con las normas generales. Los elementos objeto de las transacciones se contabilizan en el momento inicial por su valor razonable. La valoración posterior se realiza de acuerdo con lo previsto en las normas particulares de las cuentas correspondientes.

A efectos de presentación de estas Cuentas Anuales, se entiende que otra empresa forma parte del mismo grupo cuando ambas estén vinculadas por una relación de control, directa o indirecta, análoga a la prevista en el artículo 42 del Código de Comercio, o cuando las empresas estén controladas por una o varias personas físicas o jurídicas, o se hallen bajo dirección única por acuerdos o cláusulas estatutarias.

Se entiende que una empresa es asociada cuando se pueda ejercer sobre ella una influencia significativa, que se presumirá que existe si se posee al menos el 20% de los derechos de voto.

También se consideran como partes vinculadas, todas las así definidas en la Norma 15 de elaboración de las Cuentas Anuales del Plan General de Contabilidad.

Se consideran empresas del grupo, multigrupo y asociadas, todas aquellas que tengan esta consideración dentro del Grupo Corporación Empresarial Pública de Aragón (véase NOTA 1), así como otras entidades fuera de dicho grupo pero dependientes de la Comunidad Autónoma de Aragón.

**5.- INMOVILIZADO MATERIAL E INTANGIBLE.**

El movimiento de estas cuentas ha sido el siguiente:

<i>Estado de movimientos de las Inmovilizaciones Intangibles (en euros)</i>	<i>2015</i>	<i>2014</i>
A) IMPORTE (BRUTO) AL INICIO DEL EJERCICIO	115.809,99	115.809,99
(+) Entradas.....	13.660,16
(-) Salidas.....	365,00
B) IMPORTE (BRUTO) AL CIERRE DEL EJERCICIO	129.105,15	115.809,99
C) AMORTIZACIÓN ACUMULADA AL INICIO DEL EJERCICIO	113.539,79	112.643,97
(+) Dotación y aumentos.....	1.326,39	895,82
(-) Reducciones por bajas, salidas y transferencias.....	365,00
D) AMORTIZACIÓN ACUMULADA AL CIERRE DEL EJERCICIO	114.501,18	113.539,79
E) DETERIOROS AL INICIO DEL EJERCICIO
(+) Pérdidas por deterioro.....
(-) Reversión del deterioro.....
F) DETERIOROS AL CIERRE DEL EJERCICIO



<i>Estado de movimientos de las inmovilizaciones materiales (en euros)</i>	<i>2015</i>	<i>2014</i>
A) IMPORTE (BRUTO) AL INICIO DEL EJERCICIO	431.079,77	422.604,85
. (+) Entradas.....	18.036,11	8.474,92
(-) Salidas.....	2.586,07
B) IMPORTE (BRUTO) AL CIERRE DEL EJERCICIO	446.529,81	431.079,77
C) AMORTIZACIÓN ACUMULADA AL INICIO DEL EJERCICIO	403.918,02	394.846,96
(+) Dotación y aumentos.....	9.408,46	9.071,06
(-) Reducciones por bajas, salidas y transferencias.....	2.039,38
D) AMORTIZACIÓN ACUMULADA AL CIERRE DEL EJERCICIO	411.287,10	403.918,02
E) DETERIOROS AL INICIO DEL EJERCICIO
(+) Pérdidas por deterioro.....
(-) Reversión del deterioro.....
F) DETERIOROS AL CIERRE DEL EJERCICIO

Existen Inmovilizados Materiales, más concretamente Otras Instalaciones, afectas a inmuebles arrendados que representan un valor neto contable al cierre del ejercicio 2015 de 32.365,55 euros. Al cierre del ejercicio anterior su valor neto ascendía a 23.566,66 euros.

**6.- ACTIVOS FINANCIEROS.**

Los instrumentos financieros del activo del Balance, clasificados por categorías, son:

Clases Categorías	Instrumentos financieros a largo plazo		Instrumentos financieros a corto plazo		Total	
	Créditos Derivados Otros		Créditos Derivados Otros			
	Ej 15	Ej 14	Ej 15	Ej 14	Ej 15	Ej 14
Préstamos y partidas a cobrar	12.338,47	12.338,47	95.460,24	292.594,07	107.798,71	304.932,54
Total	12.338,47	12.338,47	95.460,24	292.594,07	107.798,71	304.932,54

Los instrumentos financieros a largo plazo se refieren a fianzas entregadas.

Los instrumentos financieros a corto plazo recogen créditos por operaciones comerciales (clientes y deudores), imposiciones a corto plazo en bancos y anticipos de remuneraciones.

El epígrafe de Efectivo y otros activos líquidos equivalentes del Activo del Balance, recoge saldos en caja y cuentas corrientes bancarias que no se incluyen en el cuadro anterior, por importe de 91.735,01 euros a 31 de diciembre de 2015 y 156.175,38 euros a 31 de diciembre de 2014.

Las correcciones por deterioro del valor, originadas por el riesgo de crédito, son:

Créditos comerciales a corto plazo	2015	2014
Deterioro de valor al inicio del ejercicio	397.566,56	390.366,80
(+) Corrección valorativa por deterioro	44.171,74	7.199,76
(-) Reversión del deterioro	0,00	0,00
Deterioro del valor al final del ejercicio	441.738,30	397.566,56



7.- PASIVOS FINANCIEROS.

Los instrumentos financieros del pasivo del Balance, clasificados por categorías, son:

Clases Categorías	Instrumentos financieros a corto plazo						Total	
	Deudas con entidades de crédito		Obligaciones y otros valores negociables		Derivados Otros			
	Ej 15	Ej 14	Ej 15	Ej 14	Ej 15	Ej 14	Ej 15	Ej 14
Débitos y partidas a pagar					641.126,46	596.473,97	641.126,46	596.473,97
Total					641.126,46	596.473,97	641.126,46	596.473,97

Los débitos y partidas a pagar corresponden a deudas comerciales con acreedores y remuneraciones pendientes de pago.

Todas las deudas de la Sociedad tienen establecido su vencimiento en el corto plazo.

No existen deudas con garantía real.

No existen préstamos pendientes de pago, líneas de descuento, ni pólizas de crédito.

8.- FONDOS PROPIOS.

En el ejercicio 2014 se equilibró la situación patrimonial de la siguiente forma:

I.- Se compensaron pérdidas de ejercicios anteriores con cargo a reservas voluntarias por importe de 150.424,20 €.

II.- Se compensó pérdidas de ejercicios anteriores con cargo a reserva legal por importe de 138,35 €.



III.- Se redujo capital por importe de 811.456,16 €, reduciendo el valor nominal de la acción en 23,42 € para fijarlo en 12,64 €, eliminando del balance el resultado del ejercicio 2013 por importe de 261.007,74 €, y los resultados de ejercicios anteriores a 2013 por importe de 550.448,42 €.

Tras esta operación, el capital social de Centro Europeo de Empresas e Innovación de Aragón, S.A. ascendió a 437.950,72 €, dividido en 34.648 acciones nominativas de 12,64 € de valor nominal cada una.

Disponibilidad de reservas:

- Reserva Legal: De acuerdo con lo dispuesto en la legislación vigente, las sociedades estarán obligadas a destinar un 10 % de sus beneficios a la constitución de un fondo de reserva que alcanzará la quinta parte del capital. Esta reserva podrá ser utilizada para cubrir, en su caso, el saldo deudor de la cuenta de pérdidas y ganancias, y deberá reponerse cuando descienda del nivel indicado.

Durante el ejercicio, la Sociedad no ha realizado ningún negocio con acciones propias.

9.- SITUACIÓN FISCAL.

La Sociedad tiene bases imponibles negativas no registradas contablemente, pendientes de compensación en ejercicios futuros, según el siguiente detalle:

Año Generación	Importe
1999	229.377,68
2001	13.469,88
2003	95.462,41
2004	2.035,98
2005	9.480,14
2009	175.918,53
2010	112.989,70
2011	87.228,72



2012	309.326,46
2013	279.398,98
2014	136.707,44
2015	120.257,93
Total	1.571.653,85

Los activos por impuesto diferido del Balance al cierre de 2015, corresponden a deterioros de créditos comerciales que han supuesto gasto contable en 2015 y fiscal en 2016, por 21.353,09 euros de base y 5.338,27 euros de cuota. Igualmente, recogen el 30% del gasto por amortización del inmovilizado de 2014, que supone gasto fiscal en los 10 años siguientes (2.691,05 euros de base y 753,50 euros de cuota pendiente al cierre de 2015).

Los activos por impuesto diferido del Balance al cierre de 2014, correspondían a deterioros de créditos comerciales que supusieron gasto contable en 2014 y fiscal en 2015, por 5.354,41 euros de base y 1.499,23 euros de cuota. Igualmente recogían el 30% del gasto por amortización del inmovilizado de 2014 (2.990,06 euros de base y 837,22 euros de cuota).

En el ejercicio no hay provisiones derivadas del impuesto sobre beneficios y tampoco contingencias de carácter fiscal.

La Sociedad tiene abiertos a la Inspección de la Hacienda Pública los ejercicios no prescritos, por todos los impuestos presentados. El Consejo de Administración confía que, como consecuencia de una comprobación, no se derivarían pasivos fiscales por un importe significativo respecto de los Fondos Propios de la Sociedad.

**10.- INGRESOS Y GASTOS.**

Detalle de algunas partidas de gasto:

<i>Detalle de pérdidas y ganancias (en euros)</i>	<i>2015</i>	<i>2014</i>
1. Cargas sociales	165.196,03	166.278,27
a) Seguridad Social a cargo de la empresa	165.196,03	166.278,27
b) Aportaciones y dotaciones para pensiones
c) Otras cargas sociales
2. Otros gastos de explotación	665.006,10	611.094,43
a) Fallidos
b) Pérdidas y deterioro de operaciones comerciales	44.171,74	7.199,76
c) Reversión del deterioro de operaciones comerciales	0,00	0,00
d) Resto de gastos de explotación	620.834,36	603.894,67

11.- SUBVENCIONES, DONACIONES Y LEGADOS.

Las subvenciones recibidas en el ejercicio, y que han sido íntegramente imputadas en la cuenta de pérdidas y ganancias, dentro del epígrafe de Otros Ingresos de Explotación, han ascendido a:

<u>2015</u>	<u>2014</u>
815.667,25	766.787,46

Las principales subvenciones recibidas son:

En los presupuestos del Gobierno de Aragón de 2015 se aprobaron 437.429,22 euros, de los cuales finalmente sólo reconocieron 255.167,07 €, quedando la diferencia bloqueada al establecerse retenciones de no disponibilidad por el importe restante, 182.262,15 €, que no se han contabilizado ni en el Balance ni como ingresos. Los 255.167,07 € han sido concedidos por el Departamento de Industria e Innovación de la Diputación General de Aragón, para dar cobertura a la financiación de las actividades que tiene encomendadas CEEIARAGON. En 2014 se percibieron 355.205 € por este concepto.



En 2015, 380.000 € han sido concedidos por el Instituto Aragonés de Fomento (organismo de la Administración autonómica) para, entre otros, el mantenimiento operativo de la red de incubadoras, donde se prestan servicios y asesoramiento continuo a las empresas instaladas en los viveros CEEI de Aragón. En 2014 se percibió el mismo importe.

En 2015 también se han recibido del Instituto Aragonés de Fomento 150.000 € con el fin de poner en marcha la Red Aragonesa de Centros de Emprendedores.

La Sociedad ha cumplido los requisitos exigidos asociados a dichas subvenciones.

12.- OPERACIONES CON PARTES VINCULADAS.

Las operaciones y saldos al cierre con partes vinculadas, en los ejercicios 2014 y 2015, son las siguientes:

Operaciones con partes vinculadas	Entidad dominante		Otras empresas del grupo		Empresas asociadas		Alta Dirección		Administradores	
	2015	2014	2015	2014	2015	2014	2015	2014	2015	2014
Ingresos por prestación de servicios			20.905,27	48.979,60						
Gastos por servicios recibidos			316.314,08	316.464,09						
Subvenciones recibidas			785.167,07	735.205,00						
Sueldos y salarios y gastos de viaje							59.975,26	62.210,88		
Dietas asistencia consejo									2.601,00	3.978,00
Garantías prestadas			663.263,75	779.689,50						

Saldos al cierre del ejercicio con partes vinculadas	Entidad dominante		Otras empresas del grupo		Empresas asociadas		Alta Dirección		Administradores	
	2015	2014	2015	2014	2015	2014	2015	2014	2015	2014
Clientes			4.708,40	8.018,00						
Deudores por subvenciones			461.970,39	325.604,58						
Acreedores			573.529,29	537.498,18					0,00	1.377,00



Los ingresos por prestación de servicios corresponden en su mayor parte a alquileres y a la realización de cursos y seminarios.

Los gastos por servicios recibidos se refieren principalmente al alquiler de los inmuebles donde la Sociedad ejerce su actividad. El arrendador es el Instituto Aragonés de Fomento.

Las subvenciones recibidas son las descritas en la Nota 11 anterior.

Las garantías prestadas lo son ante el Instituto Aragonés de Fomento: la Sociedad le garantiza el cumplimiento de las condiciones y el buen uso y disposición de diversas subvenciones a la inversión y creación de empleo, concedidas por el Gobierno de Aragón a distintas empresas ubicadas en las instalaciones de CEEIARAGÓN.

En el deber de evitar situaciones de conflicto con el interés de la Sociedad durante el ejercicio, los administradores y las personas vinculadas a los mismos, han cumplido con las obligaciones establecidas en el artículo 228 del Texto Refundido de la Ley de Sociedades de Capital y no han incurrido en ninguno de los supuestos de conflicto de interés previstos en el artículo 229 de dicha norma.

El administrador Ramón Tejedor Sanz informa que, si bien no supone una situación de conflicto de interés, desempeña el cargo de consejero en las siguientes empresas, que tienen objetos sociales similares a los de CEEIARAGON: Parque Tecnológico del Motor, S.A., Expo Zaragoza Empresarial, S.A., Plataforma Logística de Zaragoza, S.A. y Parque Tecnológico Walqa, S.A.

13.- OTRA INFORMACION.

El número medio de personas empleadas en el curso del ejercicio y el número de trabajadores a 31 de diciembre, expresados por categorías, es el siguiente:



Categorías Profesionales	Nº Empleados a 31-12-15			Nº Empleados a 31-12-14		
	Nº Medio 2015	Hombres	Mujeres	Nº Medio 2014	Hombres	Mujeres
Director Gerente	1	1		1	1	
Gerentes	3	2	1	3	2	1
<i>Escala Técnica</i>						
Titulados Superiores	3,83	1	3	3,67	1	2
Titulados Grado Medio	2	1	1	2	1	1
<i>Escala Administrativa</i>						
Oficial Administrativo	3,46		4	3,23		3
Auxiliar Administrativo						
<i>Escala Mantenimiento</i>						
Personal de Mantenimiento	2	2		2	2	
Personal Servicios Auxiliares	1		1	1		1
Total	16,29	7	10	15,9	7	8

Desde el cierre del ejercicio hasta la fecha de formulación de estas Cuentas Anuales, no se han producido acontecimientos posteriores con efecto en las mismas.

14.- INFORMACION SOBRE MEDIO AMBIENTE.

El Balance y la Cuenta de Pérdidas y Ganancias no recogen ingresos o gastos, ni activos o pasivos, relativos a actividades medioambientales. La Sociedad viene cumpliendo con la regulación medioambiental que le resulta de aplicación y estima que no existen responsabilidades medioambientales que supongan contingencias significativas.

**15.- INFORMACIÓN SOBRE DERECHOS DE EMISIÓN DE GASES DE EFECTO INVERNADERO.**

Al cierre del ejercicio, la Sociedad no dispone de derechos de emisión de gases de efecto invernadero en el periodo de vigencia del Plan Nacional de asignación y su distribución anual, por lo que en su Balance no ha reflejado ningún importe de valoración de los mencionados derechos, ni ha registrado en su cuenta de pérdidas y ganancias importe alguno de gastos e ingresos por este concepto. Igualmente, no ha percibido subvenciones por derechos de emisión, ni existen contingencias relacionadas con sanciones o medidas de carácter provisional, en los términos previstos en la Ley 1/2005, de 9 de marzo, por la que se regula el régimen de comercio de los derechos de emisión de gases de efecto invernadero.

16.- INFORMACIÓN SOBRE PERIODO MEDIO DE PAGO A PROVEEDORES. DISPOSICIÓN ADICIONAL TERCERA "DEBER DE INFORMACIÓN DE LA LEY 15/2010, DE 5 DE JULIO".

El periodo medio de pago es el siguiente:

	2015	2014
Periodo medio de pago a proveedores (días)	289	340



Todos los documentos anteriormente transcritos, extendidos en 26 folios escritos por una cara y que se dan por firmados por todos los Consejeros, contienen las Cuentas Anuales y la Propuesta de Aplicación del Resultado del ejercicio 2015 de la Sociedad Centro Europeo de Empresas e Innovación de Aragón, S.A., que han sido formuladas por su Consejo de Administración reunido en fecha 10 de marzo de 2016, aprobándose por unanimidad, y de igual forma el Acta de la sesión, a continuación de su celebración.

Zaragoza, 10 de marzo de 2016

MARTA GASTÓN MENAL

RAMÓN TEJEDOR SANZ

FERNANDO FERNÁNDEZ CUELLO

DOMINGO PÉREZ XIMÉNEZ DE EMBÚN

F. ÁNGEL BELTRÁN BLÁZQUEZ

ARANTZAZU GRACIA MORENO

ELENA GINER MONGE



SARA MARÍA FERNÁNDEZ ESCUER

MANUEL PINA LASHERAS

JOSÉ ANTONIO LAÍNEZ GADEA

BERTA LORENTE TORRANO

JOSÉ DE LAS MORENAS DE TORO

SALVADOR CORED BERGUA

TERESA GÁLVEZ JAQUES

ELENA ASENSIO GARCÍA

SOCIEDAD CENTRO EUROPEO DE EMPRESAS E INNOVACION DE ARAGON, S.A.
LIQUIDACIÓN PRESUPUESTOS AÑO 2015 - CUENTA DE PÉRDIDAS Y GANANCIAS

Periodo: 2015.DIC
 Entidad: CEEI

€ - Datos acumulados

LIQUIDACIÓN PRESUPUESTO DE EXPLOTACIÓN - CUENTA DE PÉRDIDAS Y GANANCIAS	Presupuesto Administrativo	Real
	Año 2015	Año 2015
1. Importe neto de la cifra de negocios	460.922,48	409.132,11
a) Ventas		
b) Prestaciones de servicios	460.922,48	409.132,11
2. Variación de existencias de productos terminados y en curso de fabricación		
3. Trabajos realizados por la empresa para su activo		
4. Aprovisionamientos	0,00	0,00
a) Consumo de mercaderías		
b) Consumo de materias primas y otras materias consumibles		
c) Trabajos realizados por otras empresas		
d) Deterioro de mercaderías, materias primas y otros aprovisionamientos		
5. Otros ingresos de explotación	867.429,22	815.667,25
a) Ingresos accesorios y otros de gestión corriente		
b) Subvenciones de explotación incorporadas al resultado del ejercicio	867.429,22	815.667,25
6. Gastos de personal	-698.430,95	-686.799,48
a) Sueldos, salarios y asimilados	-541.419,34	-521.526,20
b) Cargas sociales	-157.011,61	-165.273,28
c) Provisiones		
7. Otros gastos de explotación	-623.263,86	-665.006,10
a) Servicios exteriores	-595.263,86	-617.876,72
b) Tributos	-3.000,00	-2.957,64
c) Pérdidas, deterioro y variación de provisiones por operaciones comerciales	-25.000,00	-44.171,74
d) Otros gastos de gestión corriente		
8. Amortización del inmovilizado	-11.156,89	-10.734,85
a) Amortización del inmovilizado intangible	-915,39	-1.326,39
b) Amortización del inmovilizado material	-10.241,50	-9.408,46
c) Amortización de las inversiones inmobiliarias		
9. Imputación de subvenciones de inmovilizado no financiero y otras		
10. Excesos de provisiones		
11. Deterioro y resultado por enajenaciones del inmovilizado	0,00	-154,12
a) Deterioros y pérdidas	0,00	0,00
a1) Del inmovilizado intangible		
a2) Del inmovilizado material		
a3) De las inversiones inmobiliarias		
b) Resultados por enajenaciones y otras	0,00	-154,12
b1) Del inmovilizado intangible		
b2) Del inmovilizado material		-154,12
b3) De las inversiones inmobiliarias		
12. Deterioro y resultado por enajenaciones de instrumentos financieros	0,00	0,00
a) Deterioros y pérdidas		
b) Resultados por enajenaciones y otras		
13. Otros resultados	0,00	0,00
Gastos excepcionales		
Ingresos excepcionales		
A.1) RESULTADO DE EXPLOTACIÓN (1+2+3+4+5+6+7+8+9+10+11+12+13)	-4.500,00	-137.895,19
14. Ingresos financieros	4.500,00	1.937,59
a) De participaciones en instrumentos de patrimonio	0,00	0,00
a1) En empresas del grupo y asociadas		
a2) En terceros		
b) De valores negociables y otros instrumentos financieros	4.500,00	1.937,59
b1) De empresas del grupo y asociadas		
b2) De terceros	4.500,00	1.937,59
15. Gastos financieros	0,00	0,00
a) Por deudas con empresas del grupo y asociadas		
b) Por deudas con terceros		
c) Por actualización de provisiones		
16. Variación de valor razonable en instrumentos financieros	0,00	0,00
a) Cartera de negociación y otros		
b) Imputación al rdo del ejercicio por activos financieros disponibles para la venta		
17. Diferencias de cambio		
18. Deterioro y resultado por enajenaciones de instrumentos financieros	0,00	0,00
a) Deterioros y pérdidas		
b) Resultados por enajenaciones y otras		
19. Incorporación al activo de gastos financieros		
A.2) RESULTADO FINANCIERO (14+15+16+17+18+19)	4.500,00	1.937,59
A.3) RESULTADO ANTES DE IMPUESTOS (A.1+A.2)	0,00	-135.957,60
20. Impuestos sobre beneficios		3.755,32
A.4) RESULTADO DEL EJERCICIO PROCEDENTE DE OPERACIONES CONTINUADAS (A.3+20)	0,00	-132.202,28
21. Resultado del ejercicio procedente de operaciones interrumpidas neto de impuestos		
A.5) RESULTADO DEL EJERCICIO (A.4+21)	0,00	-132.202,28

SOCIEDAD CENTRO EUROPEO DE EMPRESAS E INNOVACION DE ARAGON, S.A.
LIQUIDACIÓN PRESUPUESTOS AÑO 2015 - ESTADO DE FLUJOS DE EFECTIVO

€ - Datos acumulados

Periodo: 2015.DIC

Entidad: CEEI

ESTADO DE FLUJOS DE EFECTIVO CORRESPONDIENTE AL EJERCICIO TERMINADO	Presupuesto	Real
	Administrativo	
	Año 2015	Año 2015
A) FLUJOS DE EFECTIVO DE LAS ACTIVIDADES DE EXPLOTACIÓN		
1. Resultado del ejercicio antes de impuestos	0,00	-135.957,60
2. Ajustes del resultado	31.656,89	53.123,12
a) Amortización del inmovilizado (+)	11.156,89	10.734,85
b) Correcciones valorativas por deterioro (+/-)	25.000,00	44.171,74
b.1. Deterioro de mercaderías, materias primas y otros aprovisionamientos (+/-)		
b.2. Deterioro de productos terminado y en curso (+/-)		
b.3. Deterioro de créditos comerciales corrientes y no corrientes (+/-)	25.000,00	44.171,74
b.4. Deterioro del inmovilizado y de inversiones inmobiliarias (+/-)		
b.5. Deterioro de Instrumentos financieros (+/-)		
c) Variación de provisiones (+/-)		
d) Imputación de subvenciones (-)		
e) Resultados por bajas y enajenaciones del inmovilizado (+/-)		154,12
f) Resultados por bajas y enajenaciones de instrumentos financieros (+/-)		
g) Ingresos financieros (-)	-4.500,00	-1.937,59
h) Gastos financieros (+)		
i) Diferencias de cambio (+/-)		
j) Variación de valor razonable en instrumentos financieros (+/-)		
k) Otros ingresos y gastos (-/+)		
l) Dotación al fondo de provisiones técnicas (-/+)		
3. Cambios en el capital corriente	-40.812,17	-147.516,86
a) Existencias (+/-)		
b) Deudores y otras cuentas a cobrar (+/-)	-8.901,00	-188.303,80
c) Otros activos corrientes (+/-)	100,00	-954,19
d) Acreedores y otras cuentas a pagar (+/-)	-32.011,17	41.741,13
e) Otros pasivos corrientes (+/-)		
f) Otros activos y pasivos no corrientes (+/-)		
4. Otros flujos de efectivo de las actividades de explotación	-11.599,00	-785,33
a) Pagos de intereses (-)		
b) Cobros de dividendos (+)		
c) Cobros de intereses (+)	4.500,00	1.937,59
d) Cobros (pagos) por impuestos sobre beneficios (+/-)	-16.099,00	-2.722,92
e) Otros pagos/cobros (-/+)		
5. Flujos de efectivo de las actividades de explotación (+/-1+/-2+/-3+/-4)	-20.754,28	-231.136,67
B) FLUJOS DE EFECTIVO DE LAS ACTIVIDADES DE INVERSIÓN		
6. Pagos por inversiones (-)	-11.000,00	-31.696,27
a) Empresas del grupo y asociadas		
b) Inmovilizado intangible	-1.000,00	-13.660,16
c) Inmovilizado material	-10.000,00	-18.036,11
d) Inversiones inmobiliarias		
e) Otros activos financieros		
f) Activos no corrientes mantenidos para venta		
g) Otros activos		
7. Cobros por desinversiones (+)	100.000,00	198.392,57
a) Empresas del grupo y asociadas		
b) Inmovilizado material		392,57
c) Inversiones inmobiliarias		
d) Otros activos financieros	100.000,00	198.000,00
e) Activos no corrientes mantenidos para venta		
f) Inmovilizado intangible		
g) Otros activos		
8. Flujos de efectivo de las actividades de inversión (7-6)	89.000,00	166.696,30
C) FLUJOS DE EFECTIVO DE LAS ACTIVIDADES DE FINANCIACIÓN		
9. Cobros y pagos por instrumentos de patrimonio	0,00	0,00
a) Emisión de instrumentos de patrimonio (+)		
b) Amortización de instrumentos de patrimonio (-)		
c) Adquisición de instrumentos de patrimonio propio (-)		
d) Enajenación de instrumentos de patrimonio propio (+)		
e) Subvenciones, donaciones y legados recibidos (+)		
10. Cobros y pagos por instrumentos de pasivo financiero	0,00	0,00
a) Emisión	0,00	0,00
1. Obligaciones y otros valores negociables (+)		
2. Deudas con entidades de crédito (+)		
3. Deudas con empresas del grupo y asociadas (+)		
4. Otras deudas (+)		
b) Devolución y amortización de	0,00	0,00
1. Obligaciones y otros valores negociables (-)		
2. Deudas con entidades de crédito (-)		
3. Deudas con empresas del grupo y asociadas (-)		
4. Otras deudas (-)		
11. Pagos por dividendos y remuneraciones de otros instrumentos de patrimonio	0,00	0,00
a) Dividendos (-)		
b) Remuneración de otros instrumentos de patrimonio (-)		
12. Flujos de efectivo de las actividades de financiación (+/-9+/-10-11)	0,00	0,00
D) Efecto de las variaciones de los tipos de cambio		
E) Aumento/Disminución Neta del Efectivo o Equivalentes	68.245,72	-64.440,37
Efectivo o equivalentes al comienzo del ejercicio	83.902,88	156.175,38
Efectivo o equivalente por la integración filial		
Efectivo o equivalentes al final del ejercicio.	152.148,60	91.735,01

SOCIEDAD CENTRO EUROPEO DE EMPRESAS E INNOVACION DE ARAGON, S.A.

LIQUIDACIÓN PRESUPUESTOS AÑO 2015 - BALANCE DE SITUACIÓN

Periodo: 2015.DIC

Entidad: CEEI

€ - Datos acumulados

BALANCE DE SITUACIÓN	Presupuesto Administrativo	Real
	Año 2015	Año 2015
ACTIVO NO CORRIENTE	42.948,29	68.276,92
I. Inmovilizado intangible	3.233,53	14.603,97
1. Investigación y Desarrollo		
2. Concesiones		
3. Patentes, licencias, marcas y similares	1.500,00	1.499,96
4. Fondo de comercio		
5. Aplicaciones informáticas	1.733,53	8.424,01
6. Otro inmovilizado intangible		
7. Anticipos		4.680,00
II. Inmovilizado material	27.376,29	35.242,71
1. Terrenos		
2. Construcciones		
3. Instalaciones técnicas y otro inmovilizado material	27.376,29	35.242,71
4. Inmovilizado en curso		
5. Anticipos		
III. Inversiones inmobiliarias	0,00	0,00
1. Terrenos		
2. Construcciones		
IV. Inversiones en empresas del grupo y asociadas a largo plazo	0,00	0,00
1. Instrumentos de patrimonio		
2. Créditos a empresas		
3. Valores representativos de deuda		
4. Derivados		
5. Otros activos financieros		
V. Inversiones financieras a largo plazo	12.338,47	12.338,47
1. Instrumentos de patrimonio		
2. Créditos a empresas		
3. Valores representativos de deuda		
4. Derivados		
5. Otros activos financieros	12.338,47	12.338,47
VI. Activos por impuesto diferido		6.091,77
VII. Deudas comerciales no corrientes	0,00	0,00
1. Deudores comerciales no corrientes		
2. Deudores comerciales no corrientes, empresas del grupo		
ACTIVO CORRIENTE	697.598,60	820.637,11
I. Activos no corrientes mantenidos para la venta	0,00	0,00
1. Inmovilizado	0,00	0,00
Terrenos		
Resto de Inmovilizado		
2. Inversiones financieras		
3. Existencias y otros activos		
II. Existencias	0,00	0,00
1. Comerciales		
2. Materias primas y otros aprovisionamientos		
3. Productos en curso		
4. Productos terminados		
5. Subproductos, residuos y materiales recuperados		
6. Anticipos a proveedores		
III. Deudores comerciales y otras cuentas a cobrar	479.400,00	709.559,21
1. Clientes por ventas y prestaciones de servicios	27.000,00	24.962,99
2. Clientes empresas del grupo y asociadas	3.000,00	4.708,40
3. Deudores Varios		47.703,69
4. Personal	-600,00	85,16
5. Activos por impuesto corriente		132.337,90
6. Otros créditos con las Administraciones Públicas	450.000,00	499.761,07
7. Accionistas (socios) por desembolsos exigidos		
IV. Inversiones en empresas del grupo y asociadas a corto plazo	0,00	0,00
1. Instrumentos de patrimonio		
2. Créditos a empresas		
3. Valores representativos de deuda		
4. Derivados		
5. Otros activos financieros		
V. Inversiones financieras a corto plazo	66.000,00	18.000,00
1. Instrumentos de patrimonio		
2. Créditos a empresas		
3. Valores representativos de deuda		
4. Derivados		
5. Otros activos financieros	66.000,00	18.000,00
VI. Periodificaciones a corto plazo	50,00	1.342,89
VII. Efectivo y otros activos líquidos equivalentes	152.148,60	91.735,01
1. Tesorería	152.148,60	91.735,01
2. Otros activos líquidos equivalentes		
TOTAL ACTIVO	740.546,89	888.914,03

PATRIMONIO NETO	347.898,19	207.092,39
A-1) Fondos propios	347.898,19	207.092,39
I. Capital	437.950,72	437.950,72
1.Capital escriturado	437.950,72	437.950,72
2.(Capital no exigido)		
II. Prima de emisión		
III. Reservas	37.269,17	37.269,17
1.Legal y estatutarias	37.269,17	37.269,17
2.Otras reservas		
IV. (Acciones y participaciones en patrimonio propias)		
V. Resultados de ejercicios anteriores	-127.321,70	-135.925,22
1.Remanente		
2.(Resultados negativos de ejercicios anteriores)	-127.321,70	-135.925,22
VI. Otras aportaciones de socios		
VII. Resultado del ejercicio	0,00	-132.202,28
VIII. (Dividendo a cuenta)		
IX. Otros instrumentos de patrimonio neto.		
A.2) Ajustes por cambio de valor	0,00	0,00
I. Activos financieros disponible para la venta		
II. Operaciones de cobertura		
III. Otros		
A.3) Subvenciones, donaciones y legados recibidos		
A.4) Fondo de provisiones técnicas. Aportaciones de terceros		
PASIVO NO CORRIENTE	0,00	0,00
FPT cobertura del conjunto de operaciones		
I. Provisiones a largo plazo	0,00	0,00
1.Obligaciones por prestaciones a largo plazo al personal		
2.Actuaciones medioambientales		
3.Provisiones por reestructuración		
4.Provisión por desmantelamiento, retiro o rehabilitación del inmovilizado		
5.Resto de provisiones		
II. Deudas a largo plazo	0,00	0,00
1.Obligaciones y otros valores negociables		
2.Deudas con entidades de crédito		
3.Acreeedores por arrendamiento financiero		
4.Derivados		
5.Otros pasivos financieros		
III. Deudas con empresas del grupo y asociadas a largo plazo		
IV. Pasivos por impuesto diferido		
V. Periodificaciones a largo plazo		
PASIVO CORRIENTE	392.648,70	681.821,64
I. Pasivos vinculados con activos no corrientes mantenidos para la venta		
II. Provisiones a corto plazo	0,00	0,00
1.Obligaciones por prestaciones a corto plazo al personal		
2.Actuaciones medioambientales		
3.Provisiones por reestructuración		
4.Provisiones por desmantelamiento, retiro o rehabilitación del inmovilizado		
5.Resto de provisiones		
III. Deudas a corto plazo	0,00	0,00
1.Obligaciones y otros valores negociables		
2.Deudas con entidades de crédito		
3.Acreeedores por arrendamiento financiero		
4.Derivados		
5.Otros pasivos financieros		
IV. Deudas con empresas del grupo y asociadas a corto plazo		
V. Acreeedores comerciales y otras cuentas a pagar	392.648,70	681.821,64
1.Proveedores		
2.Proveedores empresas del grupo y asociadas		
3.Acreeedores varios	309.648,70	614.718,87
4.Personal (remuneraciones pendientes de pago)	30.000,00	26.407,59
5.Pasivos por impuesto corriente		
6.Otras deudas con las Administraciones Públicas	53.000,00	40.695,18
7.Anticipos de clientes		
VI. Periodificaciones a corto plazo		
TOTAL PATRIMONIO NETO Y PASIVO	740.546,89	888.914,03

SOCIEDAD CENTRO EUROPEO DE EMPRESAS E INNOVACION DE ARAGON, S.A. REAL 2015 - PAIF € - Datos acumulados	Periodo:	2015.DIC
	Entidad:	CEEI

Descripción de los proyectos a realizar (1)	Código (2)	Fecha inicial (3)	Fecha final (3)	Coste total (4)	IMPORTE INVERTIDO HASTA 31/12/2014	IMPORTE INVERTIDO AÑO 2015
Licencia Windows 7 Profesional	4	23/01/2015	23/01/2015	144,30		144,30
2 Licencias Windows 8.1 Profesional	4	13/02/2015	13/02/2015	295,86		295,86
2 Licencias Windows 7 Profesional	4	18/02/2015	18/02/2015	290,00		290,00
CRM Red Aragonesa de Centros de Emprendedores	4	01/05/2015	30/09/2015	7.800,00		7.800,00
Windows 2003 Server	4	16/11/2015	16/11/2015	450,00		450,00
Ampliación CRM Red Aragonesa de Centros de Emprendedores	4	16/11/2015	17/12/2015	4.680,00		4.680,00
6 Máquinas Aire Acondicionado, Nave 2	3	27/03/2015	27/03/2015	3.000,00		3.000,00
Habilitación Espacio Nave 10	3	08/04/2015	08/04/2015	1.120,00		1.120,00
Bloques de Hormigón fachada Naves	3	09/04/2015	09/04/2015	444,00		444,00
Instalación de equipos audiovisuales en el Aula de Formación	3	17/04/2015	17/04/2015	756,50		756,50
Instalación Fibra Óptica via wireless en todos los edificios de CEEI en Zaragoza	3	27/05/2015	27/05/2015	2.457,00		2.457,00
Equipos de Aire Acondicionado en Nave 6	3	05/06/2015	05/06/2015	1.487,60		1.487,60
Instalación Aire Acondicionado en nave 17	3	18/06/2015	18/06/2015	805,38		805,38
Instalación Aire Acondicionado en nave 17	3	22/06/2015	22/06/2015	2.403,82		2.403,82
Maquina de Aire en nave 17	3	30/07/2015	30/07/2015	1.049,37		1.049,37
Instalación de contadores eléctricos en nave 17	3	30/07/2015	30/07/2015	784,68		784,68
Mesas para espacios de Preincubación	3	15/01/2015	15/01/2015	131,40		131,40
Portátil para puesto técnico	3	23/01/2015	23/01/2015	595,45		595,45
Impresora CEEI de Huesca	3	20/02/2015	20/02/2015	67,53		67,53
Logitech Wireless	3	09/04/2015	09/04/2015	38,01		38,01
Altavoces Inhalámbricos	3	09/04/2015	09/04/2015	18,10		18,10
Teclado para portátil	3	12/05/2015	12/05/2015	50,00		50,00
Teléfono Móvil para Dirección	3	12/06/2015	12/06/2015	296,69		296,69
Ordenador fijo para puesto en recepción	3	15/06/2015	15/06/2015	428,01		428,01
Teclado para puesto fijo en recepción	3	14/10/2015	14/10/2015	11,57		11,57
Impresora CEEI de Teruel	3	20/10/2015	20/10/2015	134,00		134,00
Servidor CEEI de Zaragoza	3	17/11/2015	17/11/2015	1.957,00		1.957,00
...						
...						
...						
...						
...						
...						
...						
...						
...						
...						
...						
...						
...						
...						
...						
...						
...						
...						
...						
...						
...						
...						
Total				31.696,27	0,00	31.696,27

Participaciones financieras	1			0,00	0,00	0,00
Préstamos	2			0,00	0,00	0,00
Inmovilizado Material	3			18.036,11	0,00	18.036,11
Inmovilizado Intangible	4			13.660,16	0,00	13.660,16
Inversión Inmobiliaria	5			0,00	0,00	0,00
Existencias	6			0,00	0,00	0,00
Encargos/Encomiendas	7			0,00	0,00	0,00

SUBVENCIONES Y TRANSFERENCIAS CONCEDIDAS

Corrientes

Entidad de destino	Importe	Descripción

Capital

Entidad de destino	Importe	Descripción

SUBVENCIONES Y TRANSFERENCIAS RECIBIDAS

Corrientes

Entidad Concedente	Importe	Descripción
Fundación Tripartita	1.311,96	Bonificación en la Seguridad Social por cursos realizados por los empleados.
Departamento de Industria e Innovación de la Diputación General de Aragón	255.167,07	Dar cobertura a la financiación de las actividades que tiene encomendadas
Instituto Aragonés de Fomento	380.000,00	Mantenimiento operativo de la red de incubadoras, donde se prestan
Instituto Aragonés de Fomento	150.000,00	Puesta en marcha de la red aragonesa de centros de emprendedores en
FEDER	29.188,22	Participación en un Programa FEDER con ANCES y el resto de CEEIs

Entidad Concedente	Importe	Descripción

COMPOSICIÓN DEL CAPITAL SOCIAL DE LA ENTIDAD

Sociedad	Capital escriturado	% Participación
CORPORACIÓN EMPRESARIAL PÚBLICA DE ARAGÓN	292.312,64	66,75%
AYUNTAMIENTO DE ZARAGOZA	75.840,00	17,32%
IMPI	63.200,00	14,43%
UNIVERSIDAD DE ZARAGOZA	1.542,08	0,35%
UNIÓN GENERAL DE TRABAJADORES	985,92	0,23%
CREA	1.542,08	0,35%
CONFEDERACIÓN SINDICAL COMISIONES OBRERAS	985,92	0,23%
CÁMARA DE COMERCIO DE ZARAGOZA	1.542,08	0,35%
...	0,00	0,00%
...	0,00	0,00%
...	0,00	0,00%
...	0,00	0,00%
...	0,00	0,00%
...	0,00	0,00%
...	0,00	0,00%
...	0,00	0,00%
...	0,00	0,00%
	437.950,72	100,00%

COMPOSICIÓN DEL CONSEJO DE ADMINISTRACIÓN

Apellidos y Nombre	Entidad a la que representa
Marta Gastón Menal	CORPORACIÓN EMPRESARIAL PÚBLICA DE ARAGÓN
Fernando Fernández Cuello	CORPORACIÓN EMPRESARIAL PÚBLICA DE ARAGÓN
Ramón Tejedor Sanz	CORPORACIÓN EMPRESARIAL PÚBLICA DE ARAGÓN
Domingo Pérez Ximénez de Embún	CORPORACIÓN EMPRESARIAL PÚBLICA DE ARAGÓN
Fernando Ángel Beltrán Blázquez	CORPORACIÓN EMPRESARIAL PÚBLICA DE ARAGÓN
Teresa Gálvez Jaqués	CORPORACIÓN EMPRESARIAL PÚBLICA DE ARAGÓN
Aranzazu Gracia Moreno	AYUNTAMIENTO DE ZARAGOZA
Sara María Fernández Escuer	AYUNTAMIENTO DE ZARAGOZA
Elena Giner Monge	AYUNTAMIENTO DE ZARAGOZA
Berta Lorente Torrano	CÁMARA DE COMERCIO E INDUSTRIA
José Antonio Laínez Gadea	UNIVERSIDAD DE ZARAGOZA
Manuel Pina Lasherías	COMISIONES OBRERAS
José de las Morenas de Toro	UGT
Salvador Corell Bergua	CREA
Elena Asensio García	CORPORACIÓN EMPRESARIAL PÚBLICA DE ARAGÓN

SOCIEDAD CENTRO EUROPEO DE EMPRESAS E INNOVACION DE ARAGON, S.A.
LIQUIDACIÓN PRESUPUESTOS AÑO 2015 - PARTICIPACIONES
€ - Datos acumulados

Periodo:

2015.DIC

Entidad:

CEEI

SOCIEDADES PARTICIPADAS

Nombre de la Sociedad	% Participación	Otros socios públicos