

COMUNICADO

06/09/2017

## Alojamientos turísticos. Aragón, provincias, comarcas y municipios.

Datos estadísticos. Aragón.

Periodo de referencia de los datos: Diciembre 2016

A diciembre de 2016 los alojamientos turísticos en Aragón ofertan más de 3.600 establecimientos rozando las 102.600 plazas turísticas. El 44% de las mismas corresponde a hoteles, el 33% a campings, el 11% a casas rurales y el 7% a apartamentos turísticos. Por primera vez se ofrece la nueva modalidad de alojamiento, viviendas de uso turístico, que suponen el 4% de las plazas totales.

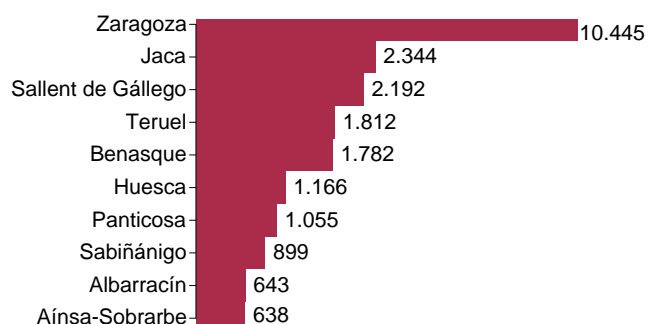
### Establecimientos\* y plazas turísticas por tipos de alojamiento. Aragón y provincias.

	Hoteles, hostales y similares		Campings		Turismo rural		Apartamentos		Viviendas de uso turístico		
	Establecimientos	Plazas	Establecimientos	Plazas	Establecimientos	Plazas	Establecimientos	Plazas	Nº apartamentos	Establecimientos	Plazas
<b>Aragón</b>	<b>965</b>	<b>45.591</b>	<b>104</b>	<b>34.208</b>	<b>1.491</b>	<b>11.597</b>	<b>423</b>	<b>7.222</b>	<b>1.738</b>	<b>634</b>	<b>3.975</b>
Huesca	401	19.286	68	25.379	807	5.993	243	4.101	942	427	2.712
Teruel	273	8.650	18	4.171	430	3.484	120	2.005	495	113	631
Zaragoza	291	17.655	18	4.658	254	2.120	60	1.116	301	94	632

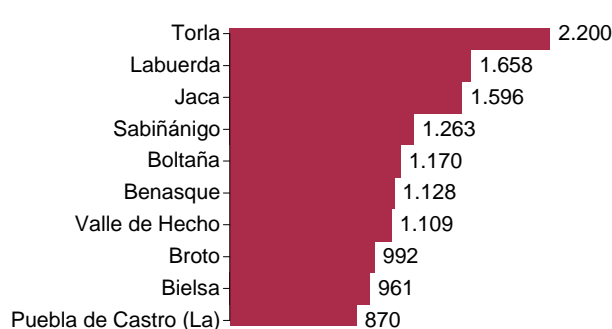
\* Establecimientos autorizados a diciembre de 2016.

### Ranking municipal según plazas por tipos de alojamiento.

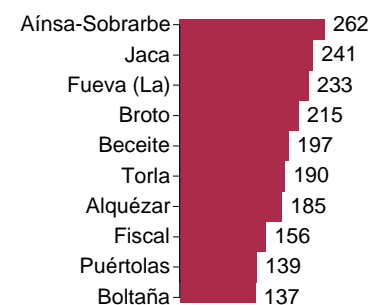
#### Hoteles y similares



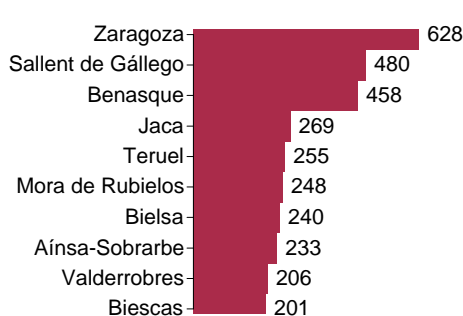
#### Campings



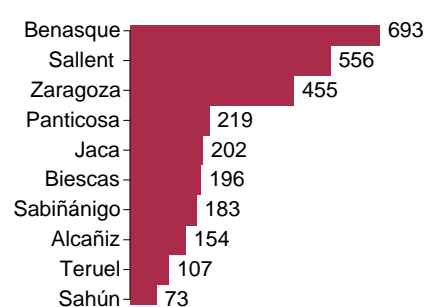
#### Casas rurales



#### Apartamentos turísticos

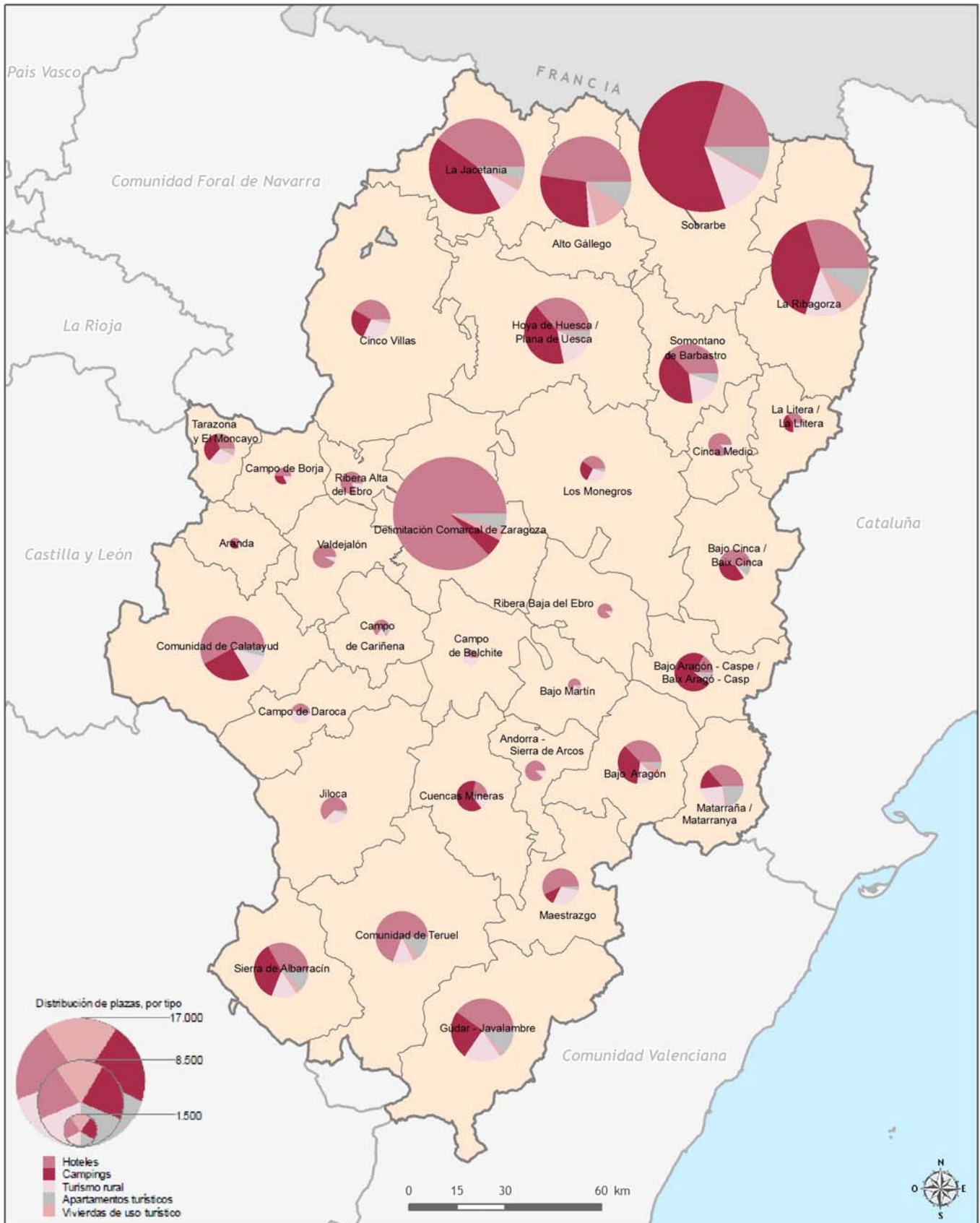


#### Viviendas de uso turístico



Fuente: Instituto Aragonés de Estadística.

Para más información: [IAEST / Servicios, Comercio, Transporte y Turismo / Turismo](#)



Proyección cartográfica: ETRS89. UTM H30  
Fuente: Instituto Aragonés de Estadística

Para más información: [IAEST / Servicios, Comercio, Transporte y Turismo / Turismo](#)