

COMUNICADO

09/06/2015

## Alojamientos turísticos. Aragón, provincias, comarcas y municipios.

Datos estadísticos. Aragón.

Periodo de referencia de los datos: Diciembre 2014

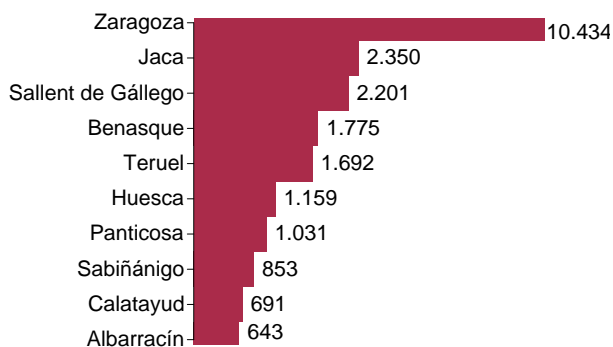
A diciembre de 2014 los alojamientos turísticos en Aragón ofertan 2.900 establecimientos con más de 98.000 plazas turísticas. El 46% de las mismas corresponde a hoteles, el 35% a plazas en campings, el 11% a plazas en casas rurales y el 7% a plazas en apartamentos turísticos.

### Establecimientos y plazas turísticas por tipos de alojamiento. Aragón y provincias.

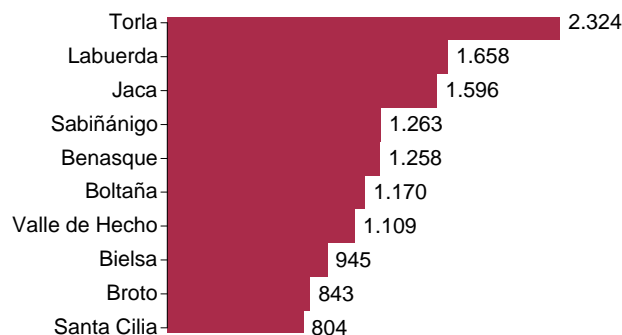
	Hoteles, hostales y similares		Campings		Turismo rural		Apartamentos		Nº apartamentos
	Establecimientos	Plazas	Establecimientos	Plazas	Establecimientos	Plazas	Establecimientos	Plazas	
<b>Aragón</b>	<b>976</b>	<b>45.597</b>	<b>100</b>	<b>34.572</b>	<b>1.418</b>	<b>10.978</b>	<b>405</b>	<b>7.052</b>	<b>1.675</b>
Huesca	404	19.197	67	26.125	768	5.696	240	4.103	914
Teruel	264	8.328	17	4.109	406	3.254	109	1.865	466
Zaragoza	308	18.072	16	4.338	244	2.028	56	1.084	295

### Ranking municipal según plazas por tipos de alojamiento.

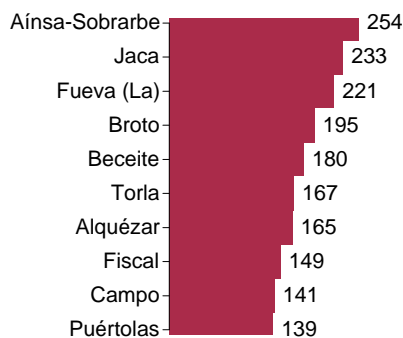
#### Plazas en hoteles y similares



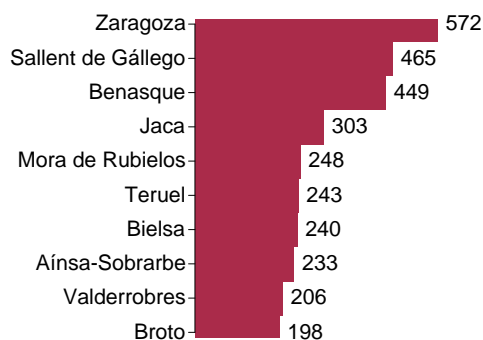
#### Plazas en campings



#### Plazas en casas rurales

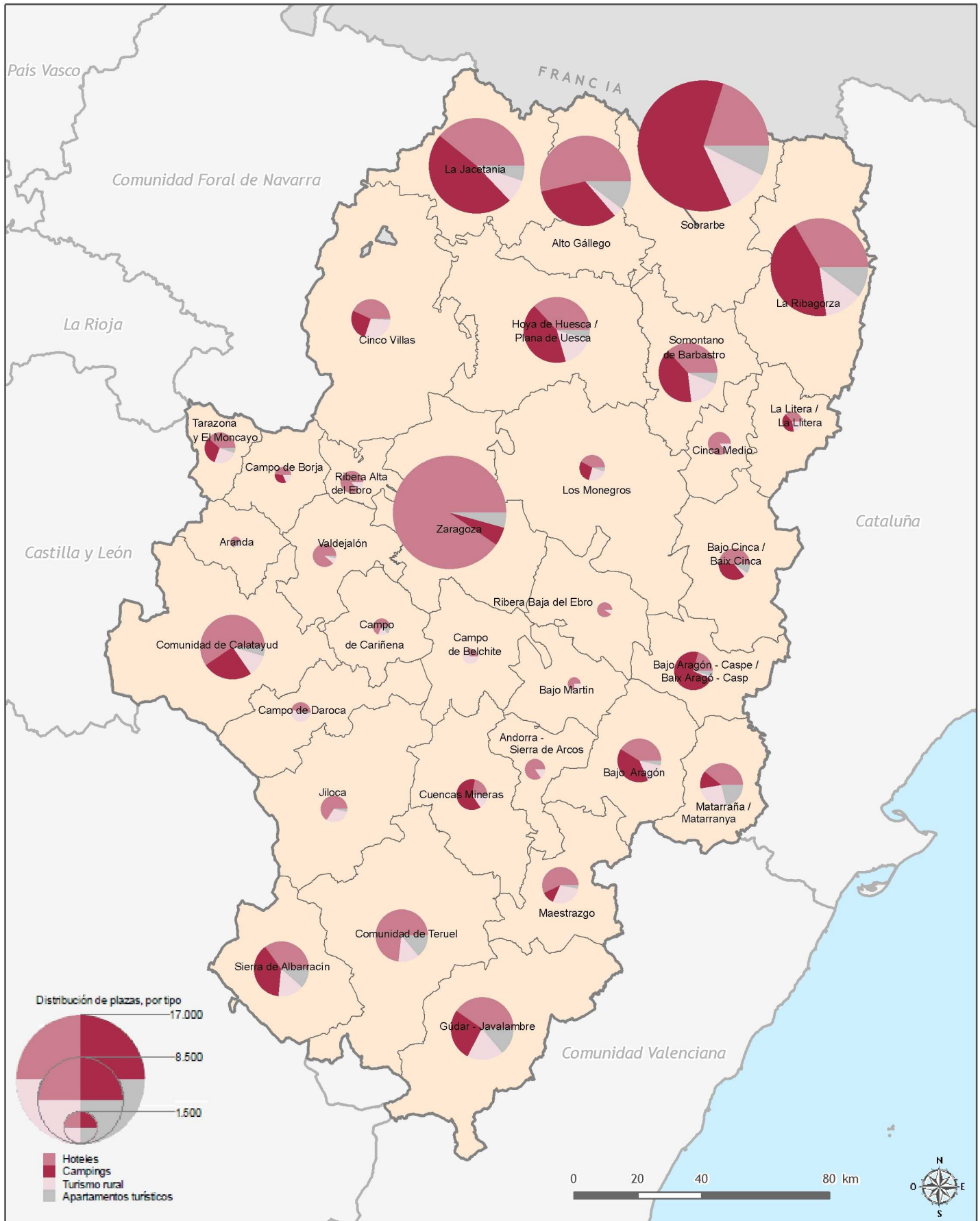


#### Plazas en apartamentos turísticos



Fuente: Instituto Aragonés de Estadística.

Para más información: [IAEST / Servicios, Comercio, Transporte y Turismo / Turismo](#)



Proyección cartográfica: ETRS89. UTM H30  
Fuente: Instituto Aragonés de Estadística

Para más información: **IAEST / Servicios, Comercio, Transporte y Turismo / Turismo**