

COMUNICADO

09/06/2014

Estimación de la coyuntura aragonesa

Datos estadísticos. Aragón.

Periodo de referencia de los datos: Primer trimestre de 2014

La economía aragonesa registra un crecimiento trimestral del 0,40% en el primer trimestre de 2014, tasa ligeramente superior a la estimada en el último trimestre de 2013.

El crecimiento respecto al mismo trimestre del año anterior se sitúa en el 0,75%, frente al 0,17% del trimestre precedente.

PIB a precios de mercado. Aragón.

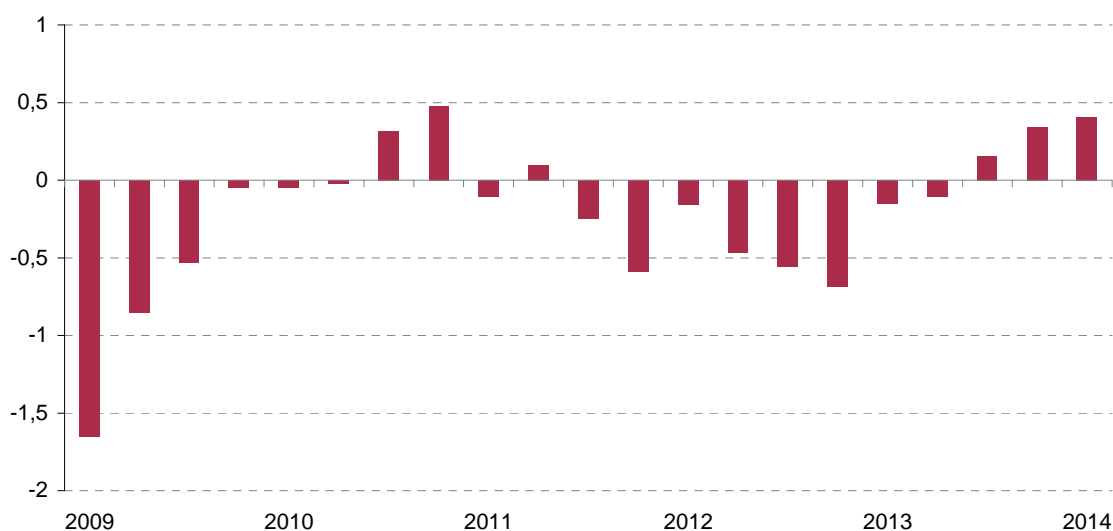
Tasas de variación en términos de volumen.

Unidad: porcentaje.

	1T 13	2T 13	3T 13	4T 13	1T 14
Intertrimestral	-0,15	-0,10	0,15	0,35	0,40
Interanual	-2,11	-1,64	-1,05	0,17	0,75

Variación intertrimestral del PIB de Aragón.

Unidad: porcentaje.



Fuente: Instituto Aragonés de Estadística.

Para más información: **IAEST / PIB, Renta, Comercio Exterior y Empresas / PIB, Valor Añadido y Renta / Estimación del crecimiento económico de Aragón**

COMUNICADO

09/06/2014

Estimación de la coyuntura aragonesa

Datos estadísticos. Aragón.

Periodo de referencia de los datos: Primer trimestre de 2014

La variación intertrimestral del PIB de Aragón en el primer trimestre de 2014 ha sido un 0,40%, igual que la registrada en España y una décima superior a la de la Unión Europea.

Por lo que respecta a la tasa de variación interanual del PIB, en Aragón se sitúa en 0,75%, dos décimas y media por encima de España, aunque por debajo del valor de la Unión Europea.

PIB a precios de mercado. Aragón, España y UE (28).

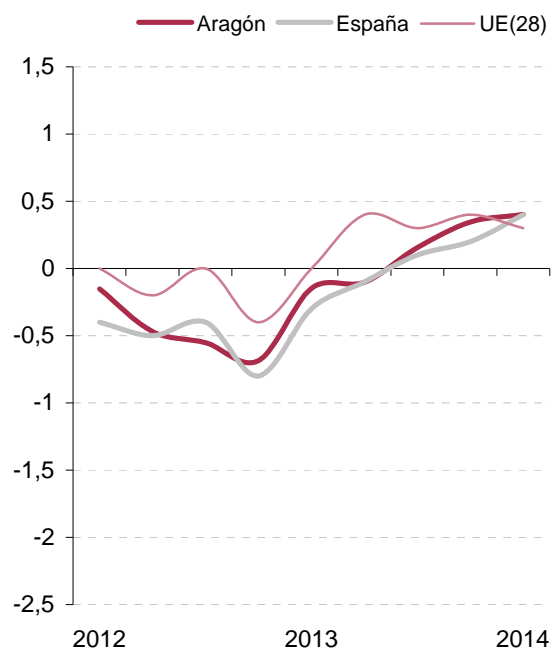
Tasas de variación en términos de volumen.

Unidad: porcentaje.

Primer trimestre de 2014	Aragón	España	UE (28)
Intertrimestral	0,40	0,4	0,3
Interanual	0,75	0,5	1,4

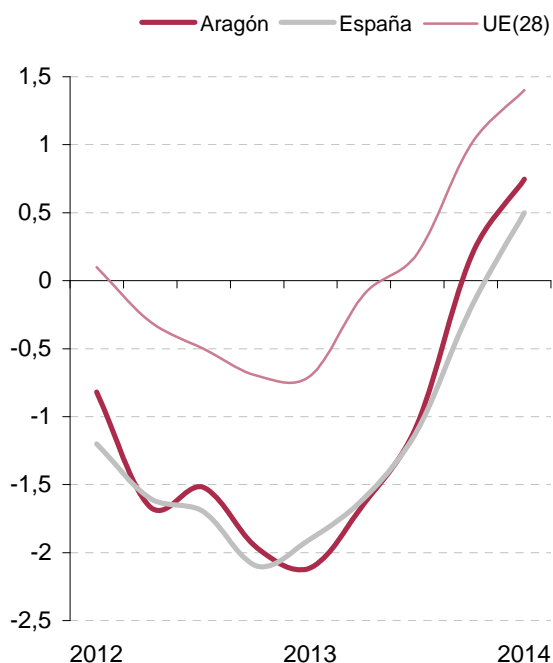
Variación intertrimestral.

Unidad: porcentaje.



Variación interanual.

Unidad: porcentaje.



Fuente: Instituto Aragonés de Estadística, INE y Eurostat.

COMUNICADO

09/06/2014

Estimación de la coyuntura aragonesa

Datos estadísticos. Aragón.

Periodo de referencia de los datos: Primer trimestre de 2014

Desde la óptica de la oferta, todos los sectores de actividad excepto la construcción muestran un mejor comportamiento anual respecto al trimestre anterior.

Atendiendo a los componentes de la demanda, tanto el gasto en consumo final de los hogares e instituciones sin fines de lucro al servicio de los hogares (ISFLSH) como la formación bruta de capital fijo en construcción, presentan una variación anual mayor en el primer trimestre de 2014 respecto al trimestre precedente. La formación bruta de capital fijo en bienes de equipo modera su crecimiento respecto al último trimestre.

Oferta. Aragón.

Tasas de variación interanual en términos de volumen.

Unidad: porcentaje.

	2013				2014
	1T	2T	3T	4T	1T
PRODUCTO INTERIOR BRUTO a precios de mercado	-2,11	-1,64	-1,05	0,17	0,75
Agricultura, ganadería, silvicultura y pesca	-5,80	1,11	-0,90	4,77	5,04
Industria manufacturera	-4,91	-3,62	-1,45	0,31	2,47
Construcción	-8,15	-8,20	-6,98	-4,47	-4,60
Servicios	-0,76	-0,76	-0,68	0,58	0,77
Comercio, transporte y hostelería	-1,96	-0,25	0,57	2,33	1,78

Demanda. Aragón.

Tasas de variación interanual en términos de volumen.

Unidad: porcentaje.

	2013				2014
	1T	2T	3T	4T	1T
PRODUCTO INTERIOR BRUTO a precios de mercado	-2,11	-1,64	-1,05	0,17	0,75
Gasto en consumo final de hogares e ISFLSH	-3,43	-2,66	-1,12	1,08	2,31
Formación bruta de capital fijo. Construcción	-10,72	-13,03	-14,35	-6,74	-5,59
Formación bruta de capital fijo. Bienes de equipo	-5,51	-3,58	3,76	12,30	10,64

Fuente: Instituto Aragonés de Estadística.

COMUNICADO

09/06/2014

Estimación de la coyuntura aragonesa Datos estadísticos. Aragón.

Nota Metodológica

El Instituto Aragonés de Estadística elabora y publica estimaciones de la evolución de la economía aragonesa. Las series, de carácter trimestral, incluyen datos desde el primer trimestre de 2009 al último dato disponible.

La metodología utilizada se basa en la propuesta de Granger y Newbold (Forecasting economic time series, Academic Press, 1986), siendo ésta ampliamente utilizada por los distintos organismos de estadística pública.

El procedimiento se fundamenta en el supuesto de que existe un alto grado de correlación entre la evolución de las macromagnitudes de la economía española y aragonesa. Se parte de las estimaciones de crecimiento corregidas de estacionalidad y efecto calendario de la Contabilidad Nacional Trimestral de España Base 2008 realizadas por el Instituto Nacional de Estadística (INE), así como de una serie de indicadores de la evolución del crecimiento tanto desde el punto de vista de oferta como de demanda. A partir de un proceso econométrico de mínimos cuadrados ordinarios se obtienen unos parámetros, que permiten estimar unos indicadores de crecimiento para la economía aragonesa.

Este modelo de estimación y síntesis tiene un carácter provisional por las revisiones periódicas realizadas tanto en la Contabilidad Nacional Trimestral de España, como en los indicadores económicos utilizados. Señalar que es un modelo de indicadores parciales no cerrado en continuo proceso de mejora.

Para la modelización de esta operación estadística se han empleado los programas econométricos Tramo - Seats y Gretl, todos ellos de distribución libre y gratuita.