

COMUNICADO

17/08/2018

Productos industriales de Aragón

Datos estadísticos. Aragón.

Periodo de referencia de los datos: Año 2017










La cifra de ventas de productos de la industria aragonesa ascendió en el año 2017 a 20.831 millones de euros lo que supuso un variación respecto al año 2016 del 8,2%. La agrupación de actividad de Material de Transporte genera el 28,4% de las ventas, seguida de Alimentación, bebidas y tabaco, con un 18,2%.

Por productos, los Automóviles de pasajeros aportan un 17,7% al total de la cifra de ventas de productos industriales de Aragón.

Cifra de ventas de los productos industriales. Por agrupaciones de actividad. Aragón. Año 2017.

	Valor (miles de €)	Tasa variación 2017/16	Peso sobre cifra de ventas total
Total productos industriales	20.831.285	8,2%	100,0%
1. Alimentación, bebidas y tabaco	3.788.812	8,1%	18,2%
2. Textil y confección	105.952	-0,4%	0,5%
3. Cuero y calzado	78.869	-5,0%	0,4%
4. Madera y corcho	171.699	4,6%	0,8%
5. Papel, artes gráficas y reproducción de soportes grabados	1.500.978	1,1%	7,2%
6. Coquerías, refino, químicas y productos farmacéuticos	1.669.842	12,5%	8,0%
7. Manufacturas de caucho y plástico	624.819	5,1%	3,0%
8. Productos minerales no metálicos	472.487	9,8%	2,3%
9. Producción, 1ª transformación y fundición de metal	828.834	17,6%	4,0%
10. Productos metálicos	985.354	7,5%	4,7%
11. Productos informáticos, electrónicos, ópticos y eléctricos	1.535.450	5,8%	7,4%
12. Maquinaria y equipo	1.226.206	13,7%	5,9%
13. Material de transporte	5.911.870	4,2%	28,4%
14. Muebles y otras industrias manufactureras	622.375	6,9%	3,0%
15. Reparación e instalación de maquinaria y equipo	466.643	12,3%	2,2%
16. Producción de energía eléctrica, gas y vapor	841.095	46,9%	4,0%

Ranking de los productos industriales por cifra de ventas. Aragón. Año 2017.

	Valor (miles de €)	Tasa variación 2017/16	Peso sobre cifra de ventas total
Automóviles de pasajeros	3.676.956	8,1%	 17,7
Prod. para la aliment. de animales de granja (excepto harina y gránulos de alfalfa)	960.248	6,0%	 4,6
Cartón ondulado	941.510	-0,2%	 4,5
Servicios de producción de energía eléctrica	839.946	47,0%	 4,0
Carne de bovinos, porcinos, ovinos, caprinos, caballos y otros, fresca o refrigerada	691.194	16,9%	 3,3
Componentes y accesorios n.c.o.p. de vehículos de motor	691.064	24,4%	 3,3
Cinturones de seguridad, airbags y componentes y accesorios de carrocerías	447.990	7,0%	 2,2
Maquinaria de elevación y manipulación y sus componentes	426.214	9,1%	 2,0
Electrodomésticos n.c.o.p.	420.325	17,6%	 2,0

Para más información: IAEST / Agricultura, Industria y Construcción / Industria manufacturera y extractiva / Productos industriales de Aragón