

COMUNICADO

23/07/2014

Productos industriales de Aragón

Datos estadísticos. Aragón.

Periodo de referencia de los datos: Año 2013











La cifra de ventas de productos de la industria aragonesa ascendió en el año 2013 a 16.325 millones de euros lo que supuso un variación respecto al año 2012 de -5,6%. La agrupación Material de Transporte genera el 24,2% de las ventas, seguida de Alimentación, bebidas y tabaco, con un 18,6%.

Por productos, los vehículos de motor aportan un 14,7% al total de la cifra de ventas de productos industriales de Aragón.

Cifra de ventas de los productos industriales. Por agrupaciones de actividad. Aragón. Año 2013.

	Valor (miles de €)	Porcentaje	Var. 2013/12
Total productos industriales	16.325.014	100,0%	-5,6%
1. Alimentación, bebidas y tabaco	3.033.956	18,6%	-0,7%
2. Textil y confección	97.076	0,6%	-9,5%
3. Cuero y calzado	74.442	0,5%	-0,2%
4. Madera y corcho	141.427	0,9%	-6,9%
5. Papel, artes gráficas y reproducción de soportes grabados	1.285.550	7,9%	-13,9%
6. Coquerías, refino, químicas y productos farmacéuticos	1.230.474	7,5%	-12,2%
7. Manufacturas de caucho y plástico	507.665	3,1%	-8,1%
8. Productos minerales no metálicos	348.155	2,1%	-9,1%
9. Producción, 1ª transformación y fundición de metal	676.490	4,1%	-6,8%
10. Productos metálicos	678.080	4,2%	-5,4%
11. Productos informáticos, electrónicos, ópticos y eléctricos	1.394.306	8,5%	1,8%
12. Maquinaria y equipo	1.016.491	6,2%	-3,9%
13. Material de transporte	3.944.319	24,2%	-8,3%
14. Muebles y otras industrias manufactureras	527.409	3,2%	3,9%
15. Reparación e instalación de maquinaria y equipo	332.056	2,0%	26,9%
16. Producción de energía eléctrica, gas y vapor	1.037.117	6,4%	-7,7%

Ranking de los 10 productos industriales por cifra de ventas. Aragón. Año 2013

	Valor (miles de €)	Var. 2013/12	Porcentaje sobre el total
Automóviles de pasajeros	2.392.389	-0,1%	 14,7%
Servicios de producción de energía eléctrica	1.034.201	-7,7%	 6,3%
Productos para la alimentación de animales de granja	918.239	1,8%	 5,6%
Cartón ondulado	800.471	10,6%	 4,9%
Carne de bovinos, porcinos, ovinos, caprinos, caballos y otros equinos	472.518	0,8%	 2,9%
Componentes y accesorios n.c.o.p. de vehículos de motor	470.302	6,2%	 2,9%
Maquinaria de elevación y manipulación y sus componentes	352.036	-11,1%	 2,2%
Cinturones de seguridad, airbags y componentes y accesorios de carrocerías	335.863	-16,1%	 2,1%
Juegos de cables para bujías de encendido y otros juegos de cables	305.978	23,3%	 1,9%
Electrodomésticos n.c.o.p.	292.350	-0,6%	 1,8%

[Para más información: IAEST / Agricultura, Industria y Construcción / Industria manufacturera y extractiva / Productos industriales de Aragón](#)