

COMUNICADO

03/10/2018

Explotación del Directorio de Empresas en Aragón (DIREA) Datos estadísticos. Aragón.

Periodo de referencia de los datos: Año 2017*

El número de empresas que operan en Aragón se sitúa en enero de 2017 en 127.335 empresas, 959 empresas menos que en el ejercicio anterior. Por tamaños el 60% son sin asalariados y el 35% microempresas.

En cuanto a la sede central de las mismas, 121.249 tienen sede en nuestra Comunidad Autónoma.

Se ofrecen datos desagregados por provincias y comarcas, así como un subproducto que analiza la demografía empresarial (nacimientos, supervivencia y muertes provisionales) de las empresas con sede en aragón.

Empresas que operan en Aragón por tamaños. Año 2017

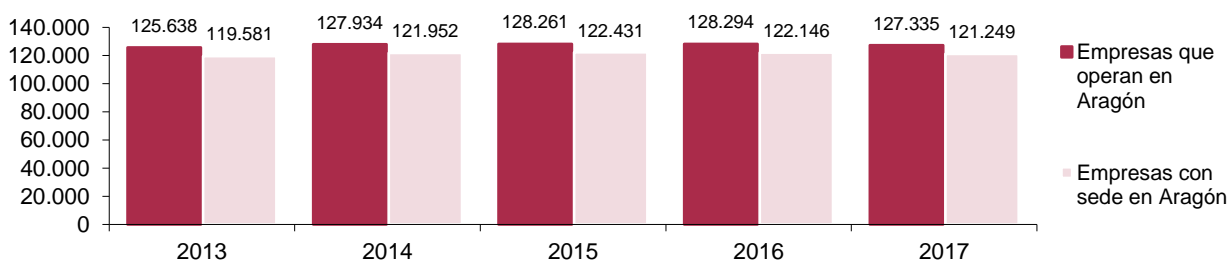
	Total	Sin asalariados	Micro empresa	Pequeña empresa	Mediana empresa	Gran empresa
Total	127.335	76.646	44.613	5.033	892	151
Huesca	26.400	16.350	9.033	880	126	11
Teruel	15.071	9.607	4.975	429	53	7
Zaragoza	85.864	50.689	30.605	3.724	713	133

* Tamaño de empresa por número de asalariados: Micro empresa: 1 a 9; Pequeña empresa: 10 a 49; Mediana empresa: 50 a 249; Gran empresa: 250 o más.

Empresas con sede en Aragón por tamaños. Año 2017

	Total	Sin asalariados	Micro empresa	Pequeña empresa	Mediana empresa	Gran empresa
Total	122.146	75.385	41.928	4.140	612	81
Huesca	25.669	16.144	8.649	783	85	8
Teruel	14.679	9.523	4.744	366	40	6
Zaragoza	81.798	49.718	28.535	2.991	487	67

Evolución del número de empresas en Aragón. Serie 2013-2017

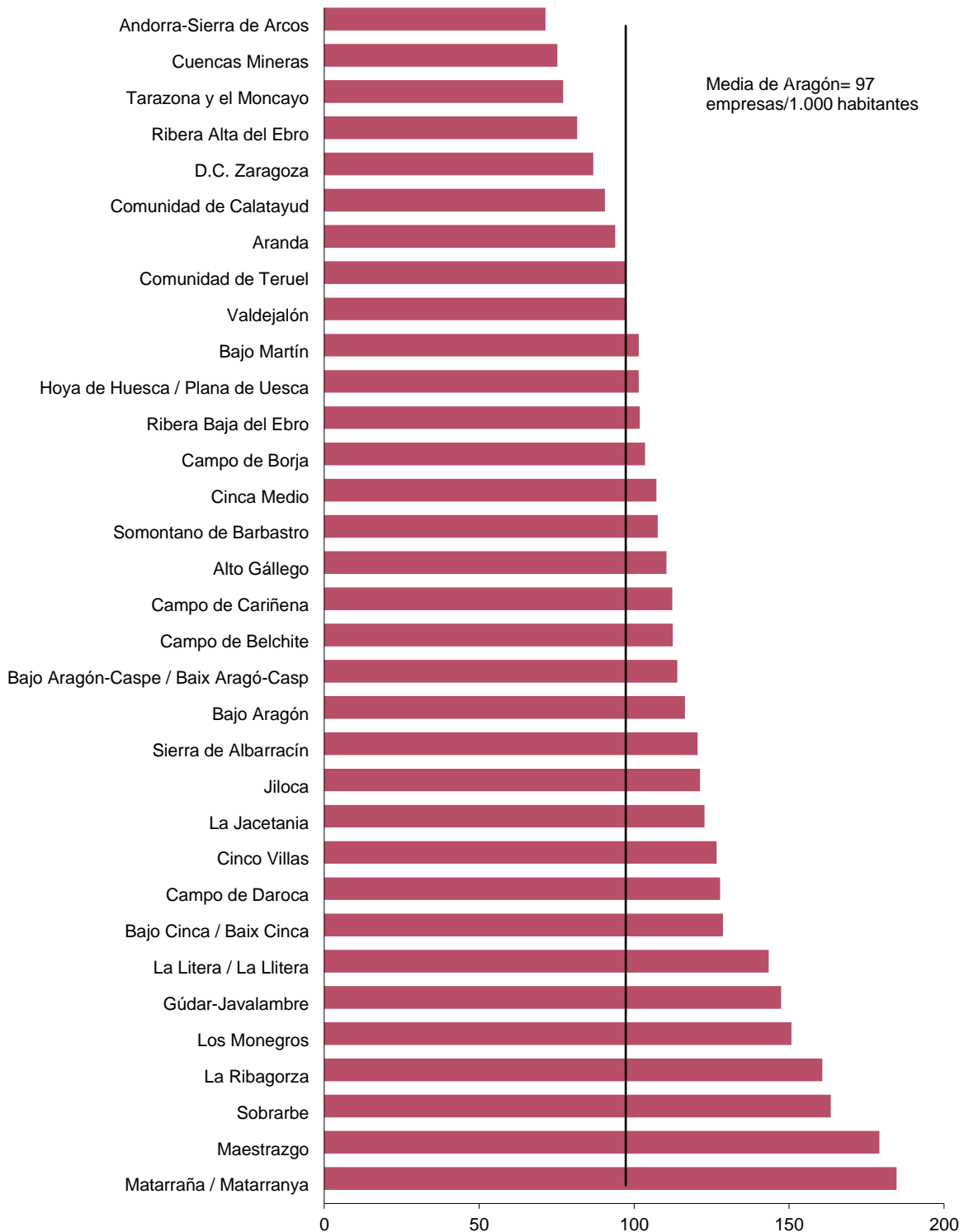


* Datos a 1 de enero

Para más información: [IAEST / PIB, Renta, Comercio Exterior y Empresas / Empresas / Explotación del Directorio de Empresas en Aragón](#)

Explotación del Directorio de Empresas en Aragón (DIREA)

Empresas que operan en Aragón por cada mil habitantes. Ranking por Comarcas.
Año 2017



Para más información: [IAEST / PIB, Renta, Comercio Exterior y Empresas / Empresas / Explotación del Directorio de Empresas en Aragón](#)

Explotación del Directorio de Empresas en Aragón (DIREA)

Demografía Empresarial: Año 2015.

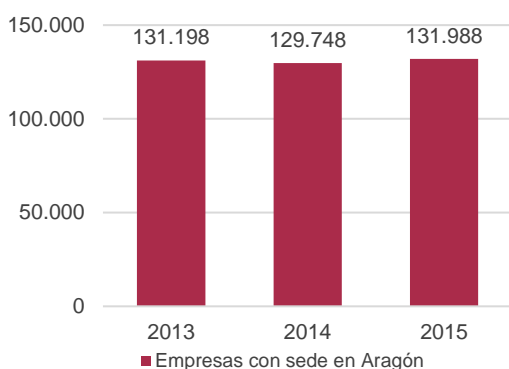
A partir de los datos del directorio de empresas de Aragón, se realiza el análisis de la demografía empresarial. El período estudiado comprende los años 2013 a 2015.

Las empresas con sede en Aragón que permanecieron activas durante el año 2015 fueron 131.998, un 1,7% más que en el año anterior.

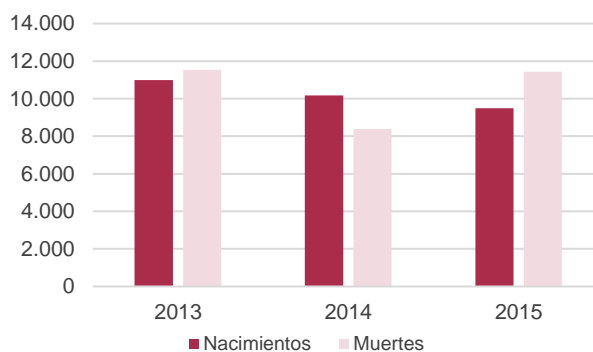
El número de empresas que se crearon en 2015 (9.494), fue inferior a las que desaparecieron (11.430), arrojando un saldo negativo de 1.976 empresas.

La tasa de nacimientos en el año 2015 (cociente entre empresas creadas y stock) fue de 7,2%. La tasa de muertes en 2015 fue del 8,7%.

Stock de empresas.
Serie 2013-2015.



Nacimientos y Muertes de empresas.
Serie 2013-2015.



Supervivencia de las empresas nacidas desde el año 2013 (%)

Año nacimiento	Año de observación			
	2013	2014	2015	2016
2013	100,0	89,3	75,7	65,3
2014		100,0	95,0	75,2
2015			100,0	91,1
2016				100,0

Conceptos:

Stock de empresas

- Conjunto de unidades que han permanecido activas durante todo o parte del año. Se contabilizan las empresas que permanecen activas al final del periodo más las empresas que han cesado totalmente sus actividades a lo largo del mismo.

Nacimientos de empresas

- Conjunto de unidades que a lo largo del año han creado una combinación de nuevos factores de producción. No existe vinculación con otras empresas antes.

Muertes de empresas

- Conjunto de unidades que a lo largo del año han disuelto todos sus factores de producción. No tienen vinculación con otras empresas que pudieran comenzar a operar.

Supervivencias de empresas

- Restringido a cada cohorte de nacimientos, corresponde al conjunto de unidades que continúan activas en cada uno de los años siguientes.

Demografía de empresas con sede en Aragón

A partir del directorio de empresas en Aragón, se obtiene un análisis demográfico de las mismas, tomando en consideración no sólo los aspectos estáticos sino los vinculados al dinamismo empresarial.

Partimos del directorio de empresas con sede en Aragón, y se realizan los informes siguiendo una desagregación territorial, de actividad y condición jurídica, similar a la explotación del directorio de empresas en Aragón: por comarcas y provincias, y por tamaño de empresa.

La referencia anual es t-1 respecto al año de referencia del directorio de empresas de Aragón. Al observarse los fenómenos ocurridos durante el año, la referencia es el año 2015 para poder obtener nacimientos y muertes con el mismo año de referencia

Para más información: [IAEST / PIB, Renta, Comercio Exterior y Empresas / Empresas / Explotación del Directorio de Empresas en Aragón](#)