

COMUNICADO

30/10/2014

## Cuentas de las Sociedades Mercantiles No Financieras de Aragón.

Datos estadísticos. Aragón.

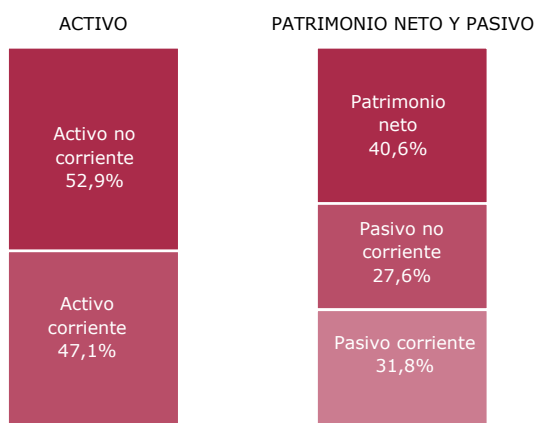
Período de referencia 2011 y 2012

El IAEST publica Cuentas de las Sociedades Mercantiles No Financieras de Aragón para los ejercicios 2011 y 2012. El número de sociedades utilizadas para el estudio han sido 22.155 y 21.626 respectivamente. Los resultados publicados hacen referencia a los datos medios por empresa para cada una de las segmentaciones territoriales, de actividad y tamaño que se publican.

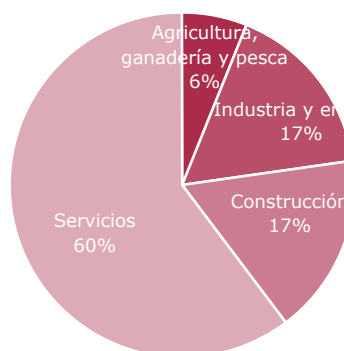
La sociedad mercantil no financiera media de Aragón en el año 2012 tiene un Activo medio de 2.285 miles de euros, con una tasa de -5,6% respecto al año 2011. El Importe neto de la cifra de negocios se sitúa en 1.675 miles de euros, con una tasa de -7,6% respecto a 2011.

El fondo de maniobra del año 2012 de la sociedad mercantil media aragonesa ha sido de 350 miles de euros.


### Estructura de las masas patrimoniales. Año 2012



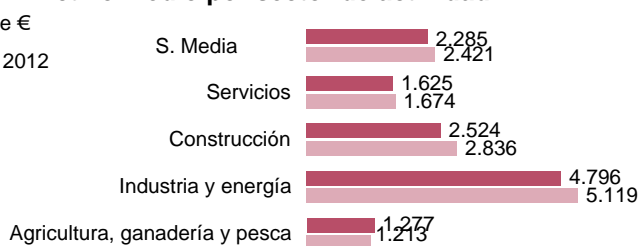
### Distribución por sectores de la sociedades mercantiles. Año 2012



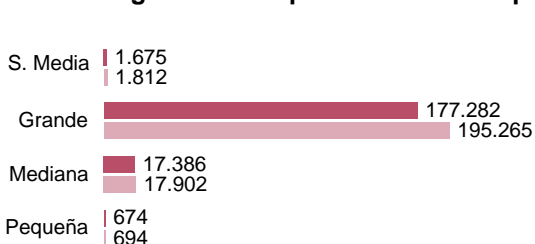
### Activo medio por tamaño de empresa



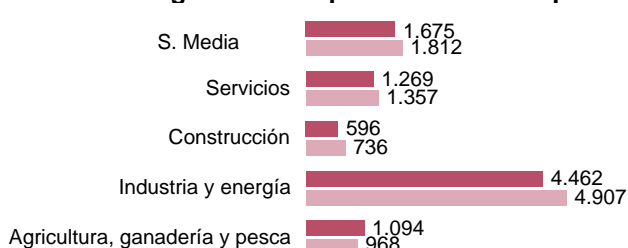
### Activo medio por sector de actividad



### Cifra de negocio media por tamaño de empresa



### Cifra de negocio media por tamaño de empresa



Para más información: [IAEST / PIB, Renta, Comercio Exterior y Empresas / Empresas/ Cuentas de las sociedades mercantiles no financieras de Aragón](#)