

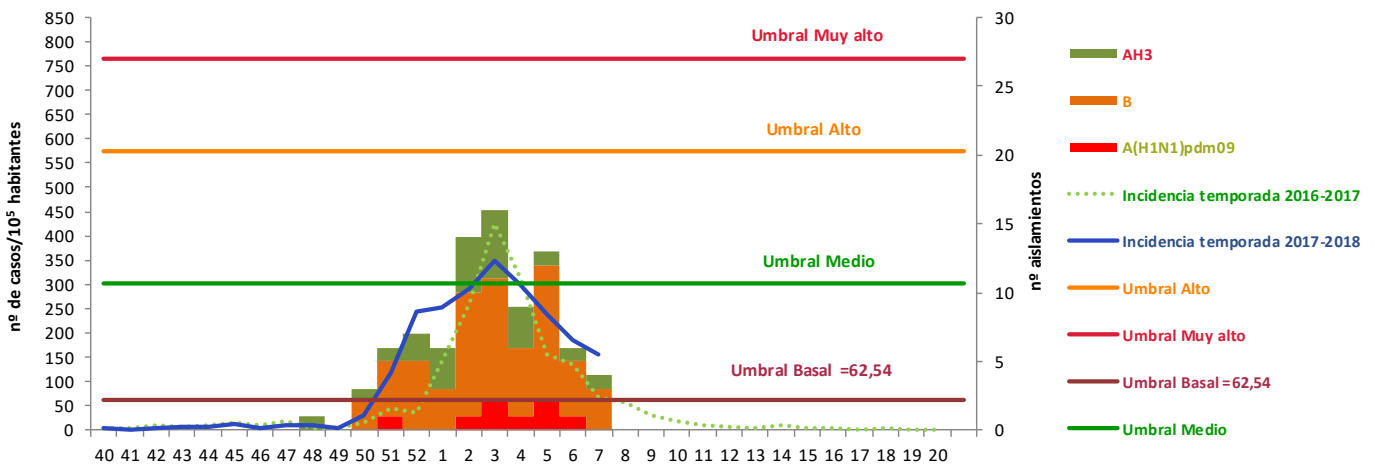
**Red Centinela de Aragón. Temporada 2017-2018**  
Vigilancia de la gripe. Semana 7/2018 (del 12 al 18 de febrero)  
Difusión EPIDÉMICA. Intensidad BAJA. Evolución DECRECIENTE.

**Red Centinela de Aragón**

En la semana 07 de 2018 (semana 20ª de la temporada), la Red Centinela de Aragón (RCA) **ha notificado 70 casos de gripe**. La tasa de incidencia es de **156,2 casos por 10<sup>5</sup> habitantes**, la incidencia descendiendo, pero por novena semana consecutiva **se mantiene por encima del umbral basal** calculado en **62,54 casos por 10<sup>5</sup> habitantes con el modelo MEM de epidemias móviles**, que se utilizará en todas las redes centinela de España esta temporada 2017-18. (Gráfico 1).

	Aragón	Huesca	Teruel	Zaragoza
Nº de casos notificados en la semana	70	16	11	43
Nº de declarantes y cobertura notificantes (%)	42	100%	11	100%
Población cubierta y cobertura poblacional (%)	44.809	100%	10.813	100%
Incidencia semanal (por 100.000 hab.)	156,2	148	158,2	159
Nº acumulado de casos desde la semana 40/2017	857	210	124	523
Incidencia Acumulada desde la semana 40/2017 (por 100.000 hab.)	2.199,7	2.019,5	2.309,5	2.255

**Gráfico 1. Tasa de incidencia semanal de gripe. Nº, tipo y subtipo viral en muestras centinela. Red Centinela de Aragón. Temporada 2017-18.**



Se han recibido, hasta el momento, resultados del laboratorio de virología del Hospital Universitario Miguel Servet de Zaragoza de 6 muestras centinela de la semana 7/2018, 3 fueron positivas a virus de gripe B, 1 a virus de gripe AH3, y dos fueron negativas.

A través del Sistema de Información Microbiológica se han notificado 131 detecciones de virus de gripe en muestras no centinela, 102 (77,9%) fueron virus de tipo A y 29 (22,1%) de tipo B.

El Servicio de Medicina Preventiva del Hospital Universitario Miguel Servet ha notificado esta semana 35 casos de gripe confirmada en pacientes ingresados, 8 de ellos cumplían los criterios de caso grave hospitalizado confirmado de gripe. En estos ocho casos se identificó virus de gripe tipo A.

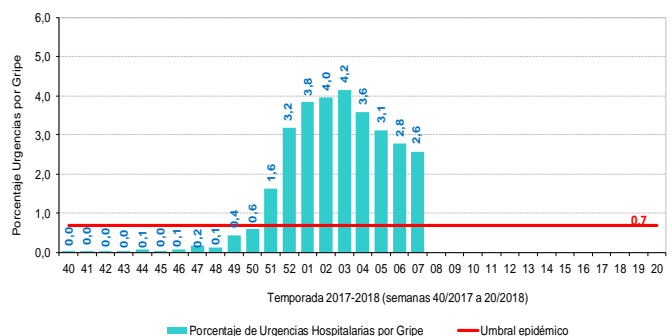
**Vigilancia de la gripe en Aragón, sistema OMI-AP y PCH Urgencias**

Esta semana se han registrado a través del sistema PCH un total de 312 urgencias por gripe en los hospitales públicos de la comunidad Autónoma de Aragón, lo que supone **un 2,6% del total de urgencias atendidas** (12.091). Por novena semana consecutiva se ha superado el umbral basal calculado para las urgencias hospitalarias en un 0,7% del total para la temporada 2017-2018. (Gráfico 2).

Desde el inicio de la temporada se han registrado un total de 3.665 urgencias por gripe.

La incidencia de gripe registrada en Aragón a través del sistema OMI-AP fue de **193 casos por 100.000 habitantes** en la semana 7/2018 con un total de 2.500 casos atendidos. Se observa un mínimo aumento en la incidencia, que se mantiene por encima del umbral basal calculado para registro de casos por OMI, que se establece en 67 casos por 100.000 habitantes para la temporada 2017-2018. La tasa de incidencia se calculó tomando como referencia la población de OMI-AP a 31 de agosto de 2017 (1.295.572 personas).

**Gráfico 2. Porcentaje de urgencias atendidas con un diagnóstico de gripe respecto al total de urgencias. Aragón. Temporada 2017-2018.**



## Vigilancia de la gripe en España. Semana 7/2018 (12 al 18 de febrero)

Fuente: Sistema de Vigilancia de la gripe en España. Centro Nacional de Epidemiología.

### Vigilancia epidemiológica. Sistemas centinela:

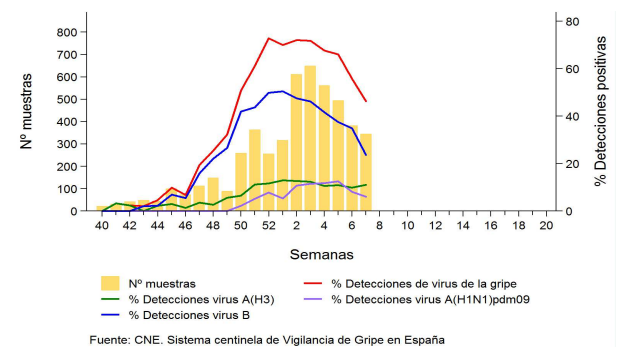
La tasa global de incidencia de gripe en la semana 7/2018 desciende a **128,05 casos por 100.000 habitantes** (Razón de tasas: 0,85; IC 95%: 0,79-0,92) lo que indica que el pico de máxima incidencia gripal de la temporada 2017-2018 se alcanzó en la semana 03/2018, después de una fase de ascenso de seis semanas. Se continúa señalando una difusión epidémica, un nivel de intensidad bajo y la evolución es decreciente.

El nivel de intensidad es alto en Ceuta, medio en Melilla y La Rioja y bajo en el resto del territorio vigilado, excepto Asturias, Canarias y Extremadura, donde ya es basal. La difusión de la enfermedad es epidémica en la mayor parte de las redes, excepto en Cantabria donde es local y Asturias, Extremadura y Canarias donde es ya esporádica. La evolución de la actividad gripal se señala estable o decreciente en la mayoría del territorio vigilado. Por grupos de edad, esta semana se observa un descenso de las tasas en los grupos mayores de 5 años, siendo significativo en el de 5 a 14 años.

### Vigilancia virológica:

En la semana 7/2018 se enviaron 345 muestras centinela a los laboratorios del sistema, de las que 160 (46%) han sido positivas para el virus de la gripe: 82 (51%) tipo B y 78 (49%) tipo A [38 A(H3N2), 21 A(H1N1)pdm09 y 19 A no subtipado]. Tras alcanzar el máximo en la semana 52/2017 (72%) las tasas de detección viral han permanecido estables (69-71%) hasta la semana 03/2018, resultado del descenso de las tasas de detección de virus tipo B desde la semana 01/2018 mientras que las tasas de detección de virus tipo A, aún bajas, permanecen estables. No obstante, la tendencia ha de consolidarse en semanas sucesivas. La circulación de B es mayoritaria desde la semana 44/2017, pero su porcentaje ha decrecido paulatinamente desde la semana 48/2017 (86%) hasta la semana actual (51%). Además, esta semana se han notificado 573 detecciones no centinela: 355 (62%) tipo A [65% A(H3N2) y 35% A(H1N1)pdm09, entre los subtipados] y 218 (38%) tipo B.

### Muestras centinela analizadas y porcentaje de detecciones de virus de la gripe. Temporada 2017-18. España



Fuente: CNE. Sistema centinela de Vigilancia de Gripe en España

### Brotos de gripe:

Desde el inicio de la temporada 2017-18 se han notificado nueve brotes de gripe, uno en una institución sanitaria (virus tipo B) y ocho en geriátricos (cuatro asociados a tipo B y cuatro asociados al virus tipo A, uno a AH3N2 y tres a virus A no subtipado).

### Vigilancia de casos graves hospitalizados confirmados de gripe (CGHCG):

Desde el inicio de la temporada se han notificado 3.988 CGHCG y 636 defunciones. Se identificó virus de la gripe B en un 65% de los casos, virus A en el 34,9% y virus C en el 0,1%. El 66% de los CGHCG se registra en el grupo de mayores de 64 años, seguido del de 45 a 64 años (21%), el 6% de los CGHCG son menores de 15 años.

El 88% de los pacientes en los que había información presentaban factores de riesgo de complicaciones por gripe.

Entre los pacientes pertenecientes a grupos recomendados de vacunación, el 54% de los CGHCG y el 49% de los casos fatales no habían recibido la vacuna antigripal.

## Vigilancia Internacional de la gripe

Fuente: Sistema de Vigilancia de la gripe en España. Centro Nacional de Epidemiología.

### Situación en Europa:

En la semana 06/2018 la difusión de la actividad es epidémica en la mayoría de los países y la intensidad es baja o media en la mayoría de ellos. Se notificaron 1.837 muestras centinela positivas (51%). El 72% eran tipo B (99% B/Yamagata entre los 600 virus adscritos a linaje) y 28% tipo A [68% A(H1N1)pdm09 entre los 377 virus A subtipados].

### Situación en el Mundo:

En la **zona templada del hemisferio norte** la actividad gripal permanece alta, mientras que en la zona templada del hemisferio sur la actividad gripal se encuentra en niveles de inter-temporada. A nivel mundial la mayoría de detecciones continúan correspondiendo al tipo A, pero el tipo B, principalmente B/Yamagata, ha ido incrementándose en las últimas semanas.

En **Estados Unidos de América** en la semana 06/2018 la actividad gripal continúa elevada. La difusión geográfica es epidémica en la mayoría de los Estados. El porcentaje de muestras positivas permanece elevado (26,5%). El virus tipo A supone el 66% de las detecciones en los laboratorios de Salud Pública siendo el subtipo A(H3N2) el más frecuente entre los subtipados (89%). La proporción de defunciones atribuibles a gripe y neumonía (9,8%) se sitúa por encima del umbral epidémico establecido para esta semana (7,3%). Más información en FluView (CDC).

En **Canadá** en la semana 06/2018 la actividad gripal continúa en niveles pico, pero la mayoría de los indicadores comienzan a descender. El porcentaje de muestras positivas se incrementa respecto a la semana anterior (34% vs 31%) El 50% de las detecciones fueron tipo A, (AH3N2) mayoritariamente y el 50% tipo B. Esta temporada se ha informado de un número sustancialmente mayor de detecciones de virus B en comparación con temporadas anteriores, de forma que está circulando mucho antes de lo que es habitual para este momento de la temporada. Más información en FluWatch.

### Para más información:

- **Vigilancia de la gripe en Aragón y España:** <http://bit.ly/1NyRQ8b> <http://vgripe.isciii.es/gripe/inicio.do>
- **Vigilancia de la gripe en Europa y en el mundo:** <http://flunewseurope.org/> <http://www.who.int/influenza/en/>

Red Centinela de Aragón. Vigilancia de Gripe. Dirección General de Salud Pública. Sección de Vigilancia Epidemiológica.  
Tel: 976 716285. Suscripciones Boletín Centinela Gripe: [vigilanciadelagripe@aragon.es](mailto:vigilanciadelagripe@aragon.es)