

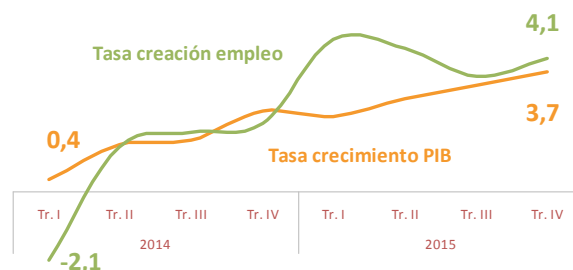
# Boletín Trimestral

Número 61 – Marzo 2016

## Coyuntura aragonesa

### El crecimiento económico aragonés se mantiene en niveles de creación de empleo

Son ya 8 trimestres con crecimiento positivo del PIB (un 3,1% de media en 2015), lo que permite mantener la creación neta de empleo (21.800 empleados más en el cuarto trimestre de 2015).



## Informe socioeconómico de Aragón

### La mejora del empleo en 2015 alcanzó a todos los colectivos



El desempleo bajó un 19,8% en 2015. Esta mejora ha alcanzado a todos los colectivos, jóvenes, mujeres, parados de larga duración, y se refleja en el número de hogares con todos sus miembros activos en paro o con todos ellos ocupados.

## Noticias

### El nuevo mandato del Consejo comienza el 12 de abril

Los nuevos Consejeros tomarán posesión en sesión plenaria y elegirán a quienes ocupen la Presidencia, las Vicepresidencias y la Secretaría General. Intervendrá ante el Pleno el Presidente del Gobierno de Aragón, Javier Lambán.

### Publicada la Memoria de actividades del CESA en 2015

Recoge gran cantidad de informaciones sobre informes y otros trabajos de investigación, dictámenes, actividades, presupuestos y gastos...

## Indicadores esenciales

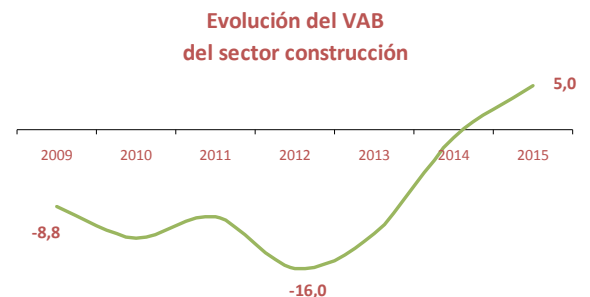
	fecha del último dato	Aragón		España	
		último dato	variación interanual	último dato	variación interanual
<b>PIB (pm) total (2010=100)</b>	IV T 2015	—	+ 3,7 %	100,4	+ 3,5 %
<b>Saldo comercial (mill. euros)</b>	IV T 2015	44,3	- 75,9 %	- 5.531,8	- 1,5 %
<b>IPC</b>	Feb. 2016	100,7	- 0,8 %	101,2	- 0,8 %
<b>Paro registrado</b>	Feb. 2016	90.682	- 12,0 %	4.152.986	- 8,0 %
<b>Tasa de paro (EPA)</b>	IV T 2015	14,6 %	- 21,7 %	20,9 %	- 11,8 %
<b>Afiliaciones Seguridad Social</b>	Feb. 2016	517.583	+ 2,6 %	17.136.666	+ 2,6 %

## Coyuntura aragonesa

**El PIB ha crecido en 2015 el doble que el año anterior**

La recuperación de la economía aragonesa ha seguido su curso en el cuarto trimestre de 2015 y lo ha hecho a un ritmo relativamente intenso que se explica, sobre todo, por el dinamismo de su demanda interna. Atendiendo a las últimas estimaciones realizadas por el Instituto Aragonés de Estadística, Aragón ha cerrado 2015 con un crecimiento del 3,7%, dos décimas por encima del registrado a nivel estatal (3,5%). Este dato, que une ocho trimestres en positivo, ha situado el avance promedio del año en el 3,1% (3,2% en el conjunto de España), superando de forma significativa la tasa de 2014 (1,5%) y el aumento mostrado por la Unión Europea (1,9%) y la zona euro (1,6%).

Del lado de la demanda, esta mejoría económica ha vuelto a pivotar en la solidez de su vertiente interna y en el importante esfuerzo exportador. Así, en el último tramo del ejercicio, el consumo privado ha sostenido un satisfactorio crecimiento del 3,8% que, en el marco de una trayectoria alcista, ha situado el avance promedio del año en el 3,4% (1,5% en 2014). La demanda de inversión también se ha comportado de manera expansiva, si bien dentro de un perfil de cierta desaceleración que, con todo, ha dejado el nivel de crecimiento en el cuarto trimestre en el 8,6% y en media anual en el 10,3% (13,3% en 2014). En cuanto a la inversión en construcción, su evolución ha logrado en 2015 lo que no se veía desde el inicio de la crisis, enlazar cuatro trimestres en positivo (un aumento del 4,7% en el cuarto) y un avance en tasa media anual del 6,0%, frente al 0,3% anotado en 2014.

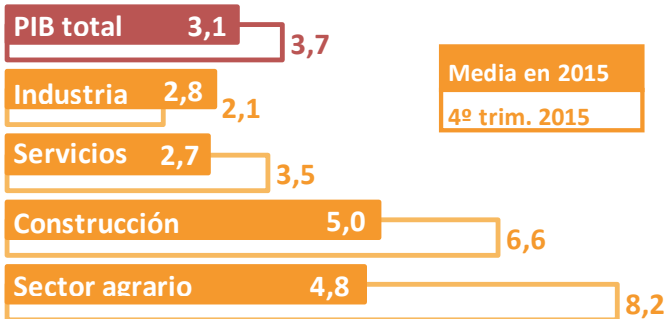


**Crecen más rápido las compras que las ventas al exterior**

El rol de la demanda exterior también ha sido muy favorable. Así, las exportaciones de bienes y servicios han crecido en el cuarto trimestre un 5,0% y en el conjunto del año un 11,4%, superando el avance del pasado ejercicio (10,4%). Pero su vertiente importadora ha compensado estas cifras con aumentos del 7,9% al cierre y del 21,0% en tasa media anual (22,6% en 2014), lo que en conjunto ha condicionado, finalmente, una aportación negativa de la demanda exterior neta al crecimiento del PIB. Y en esta línea, atendiendo a la evolución de la balanza de bienes publicada por el Instituto Español de Comercio Exterior (ICEX), cabría destacar que Aragón ha vuelto batir en 2015 un récord histórico en el nivel de sus exportaciones comerciales, lo que viene sucediendo desde 2012, y ello ha permitido la obtención de un nuevo saldo comercial positivo (483,1 millones de euros en el conjunto de 2015), aunque inferior, eso sí, al del año anterior, por el fuerte impulso de las importaciones.

Desde la perspectiva de la oferta, todos los sectores han contribuido positivamente a la expansión del PIB. La rama agraria y la construcción han sido las más dinámicas, con aumentos acelerados en el cuarto trimestre del 8,2% y 6,6%, res-

### Crecimiento del VAB por sectores



pectivamente, y en el conjunto del año del 4,8% y 5,0%, después de haber anotado sendos ajustes del -4,9% y -0,9% en 2014. Los servicios también han mostrado un perfil al alza a lo largo del ejercicio, e igualmente han alcanzado en los últimos tres meses su mejor desenlace, un avance del 3,5% que ha impulsado la actividad del sector en tasa media anual al 2,7% (1,8% en 2014). Para la industria manufacturera, sin embargo, los últimos compases del año han ido acompañados de una desacelera-

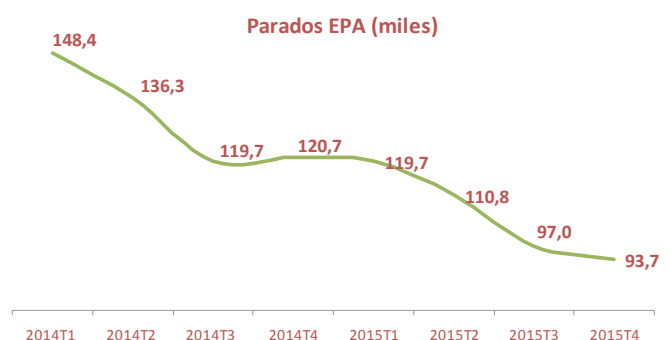
ción de la actividad que ha bajado su crecimiento hasta el 2,1%, aunque en promedio anual y gracias al dinamismo mostrado en los meses centrales, la expansión ha sido del 2,8%, dos décimas superior a la registrada en 2014.

En lo que respecta a los precios, en febrero la **variación interanual del Índice de Precios al Consumo (IPC)** ha situado la **inflación aragonesa en el -0,8%**, al mismo nivel que la española y encadenando con ello más de año y medio de tasas negativas. Ahora bien, en línea con lo comentado en boletines anteriores, esta trayectoria descendente no está siendo el resultado de una reducción de la demanda de bienes de consumo, agregado que atraviesa un buen momento, con ritmos de crecimiento por encima del 3,0%; sino de la caída del precio del petróleo con respecto a su nivel un año antes, al afectar directamente a otros bienes como el transporte o la calefacción. Desde principios de 2015, la **tenue senda ascendente que viene trazando la inflación subyacente**, aquella que excluye alimentos frescos y productos energéticos, corrobora esta última afirmación; así, en febrero este indicador ha revelado un crecimiento de los precios en Aragón del 1,0%, el mismo que en España y en sintonía con una demanda expansiva, aunque en niveles todavía bajos. En el marco de la Unión Económica Monetaria la tasa de inflación ha registrado una caída del 0,2%, frente a un aumento del 0,8% detectado por la subyacente.

**La inflación subyacente marcó en febrero un + 1%**

El **mercado de trabajo aragonés ha seguido mostrando síntomas de mejoría** en el cuarto trimestre de 2015, con un ascenso de la cifra de ocupados de 21.800 personas y una reducción de la población desempleada de 27.000 en el último año. Pese a ello, la población activa ha continuado descendiendo con una pérdida de más de cinco mil personas.

El número de parados en las listas del INAEM se ha reducido hasta las 90.682 personas, con una bajada más importante en Aragón (-12%) que en el conjunto del país (-8%). La tasa de paro se situó en el 14,6% en el último



**27.000 parados menos en un año**

trimestre del año, colocándose 6,3 puntos porcentuales por debajo de la media nacional (20,9%) y con una disminución destacable (un 21,7% menos que en 2014). La tasa de empleo ha subido hasta el 50%, tres puntos más que la tasa española (47%) y con un aumento interanual del 4,8%. **La tasa de ocupación de los menores de 25 años ha crecido de manera significativa (24,9%), en especial, la de las mujeres (27,3% más).** Este incremento del empleo ha permitido un descenso de las personas desempleadas que llevan un año o más buscando



trabajo, con 14.500 parados de larga duración menos (-22,7%). De cualquier manera, su proporción sigue siendo todavía muy elevada (el 53% de todos los desempleados aragoneses).

## Continúa creciendo la afiliación a la Seguridad Social

El número de contratos se incrementó hasta los 36.812 en el mes de febrero, un 16,8% más que en 2015. Asimismo, **la cifra de trabajadores afiliados al Sistema de la Seguridad Social creció un 2,6%** en ese mismo periodo, **llegando a las 517.583 personas.** En lo que respecta a las relaciones laborales, han sido más los trabajadores inmersos en convenios colectivos (132,6%), así como los convenios firmados (120%). Por otro lado, hubo menos trabajadores afectados por expedientes de regulación de empleo con extinción de la relación laboral (-64,4%) y con reducción de la jornada de trabajo (-39,7%) hasta diciembre de 2015, pero no así en la modalidad de suspensión de contrato donde subieron (106,8%). **Los principales indicadores de conflictividad laboral han mejorado hasta noviembre,** con una disminución del número de huelgas (-23,9%), del número de participantes en las mismas (-15%) y de las jornadas no trabajadas (-45,8%).

## Mejoran las cifras del sistema de dependencia

**Las pensiones contributivas de la Seguridad Social han registrado una cuantía media de 942 euros** en febrero de 2016, con un crecimiento interanual del 2,1%. Por otro lado, las prestaciones por desempleo han tenido un importe medio de 819 euros en Aragón, con una reducción del 2,2%. También los beneficiarios de estas últimas han bajado de modo importante (-16,3%). **La tasa de cobertura de las prestaciones por desempleo descendió hasta el 53%,** con un 26% de personas en la comunidad que están cubiertas por pensiones contributivas o por desempleo.

Para finalizar, las solicitudes del **Sistema para la Autonomía y Atención a la Dependencia (SAAD)** se han ampliado en Aragón (0,4%), así como la cifra de prestaciones (5,8%) o los beneficiarios de las mismas (4,9%).

## Noticias

### **Publicada la Memoria de actividades del CESA en 2015**

El Pleno del Consejo Económico y Social aprobó su [Memoria de actividades correspondiente al año 2015](#). En ella pueden consultarse cuestiones como su composición y funcionamiento, estudios y trabajos realizados, informes y dictámenes emitidos, presupuestos y gastos, publicaciones, etcétera.

Puede consultarse su contenido a través de la página web del Consejo: [www.aragon.es/cesa](http://www.aragon.es/cesa)


El Pleno del 18 de marzo aprobó también los siguientes [dictámenes](#):

- ▶ Dictamen sobre el anteproyecto de decreto legislativo por el que se aprueba el texto refundido de la [Ley del turismo](#) de Aragón.
- ▶ Dictamen sobre el proyecto de orden por la que se aprueba el [currículo de la Educación Secundaria Obligatoria](#) y se autoriza su aplicación en los centros docentes de la Comunidad Autónoma de Aragón.
- ▶ Dictamen sobre el proyecto de orden por la que se aprueba el [currículo del Bachillerato](#) y se autoriza su aplicación en los centros docentes de la Comunidad Autónoma de Aragón.

El próximo día 12 de abril se celebra la [sesión de constitución del Consejo Económico y Social de Aragón con su nueva composición](#), publicada en el Boletín Oficial de Aragón número 51, de 15 de marzo.

En la sesión se elegirá a las personas que hayan de desempeñar la Presidencia, las dos Vicepresidencias y la Secretaría General, y se designará a los representantes en la Comisión Permanente y en las distintas comisiones de trabajo.

Está previsto que la sesión cuente con la presencia del [Presidente de Aragón](#), don Javier Lambán, y la Consejera de Economía, Industria y Empleo, doña Marta Gastón.



### **El 12 de abril se constituye el CESA para los próximos 4 años**

## Indicadores económicos y sociales

Unidad	Fuente	Fecha del último dato	Último dato	ARAGÓN			ESPAÑA		
				% variación interanual	% variación interanual acumulada (1)	Último dato	% variación interanual	% variación interanual acumulada (1)	
<b>AGREGADOS ECONÓMICOS (2)</b>									
Producto interior bruto PIB (pm) total	Índice 2010=100	1/2	IVT/ 2015	-	3,7	-	100,4	3,5	-
Consumo privado	Índice 2010=100	1/2	IVT/ 2015	-	3,8	-	96,5	3,5	-
Inversión en bienes equipo	Índice 2010=100	1/2	IVT/ 2015	-	8,6	-	121,1	10,9	-
Inversión en construcción	Índice 2010=100	1/2	IVT/ 2015	-	4,7	-	80,1	4,6	-
Exportaciones de bienes y servicios	Índice 2010=100	1/2	IVT/ 2015	-	5,0	-	127,9	5,3	-
Importaciones de bienes y servicios	Índice 2010=100	1/2	IVT/ 2015	-	7,9	-	108,3	7,7	-
VAB (pb) agrario y pesquero	Índice 2010=100	1/2	IVT/ 2015	-	8,2	-	110,1	6,2	-
VAB (pb) industria	Índice 2010=100	1/2	IVT/ 2015	-	-	-	94,8	3,4	-
VAB (pb) industria manufacturera	Índice 2010=100	1/2	IVT/ 2015	-	2,1	-	99,1	4,1	-
VAB (pb) construcción	Índice 2010=100	1/2	IVT/ 2015	-	6,6	-	70,7	4,0	-
VAB (pb) total servicios	Índice 2010=100	1/2	IVT/ 2015	-	3,5	-	106,0	3,4	-
<b>PRODUCCIÓN Y CONSUMO</b>									
Índice de producción industrial	Índice 2010=100	2	Ene-16	85,4	-5,1	-5,1	88,0	0,7	0,7
Nivel de utilización de la capacidad productiva	Porcentaje	3/4	IT/ 2016	68,0	-4,1	-4,1	77,6	1,0	1,0
Visados de dirección de obras	Número de viviendas	5	Dic-15	172	120,5	49,1	7.064	99,4	30,2
Certificaciones de fin de obra	Número de viviendas	5	Dic-15	92	61,4	-34,8	3.726	24,2	-3,6
Licitación de obra pública	Miles de euros	5	Dic-15	4.002	16,9	138,2	510.612	-38,4	-15,1
Transporte de mercancías por carretera	Miles de Tm	5	IV/ 2015	23.980	28,8	17,9	323.748	8,3	6,2
Tráfico aéreo de mercancías	Tm	6	Feb-16	7.793	18,5	22,7	61.233	12,8	12,5
Tráfico aéreo de pasajeros	Número de pasajeros	6	Feb-16	27.074	-9,0	-3,2	13.237	16,2	14,3
Matriculación de turismos	Unidades	3/4	Feb-16	2.193	15,8	15,7	104.006	14,9	14,8
Matriculación de vehículos de carga	Unidades	3/4	Feb-16	370	33,1	23,2	14.411	12,1	12,4
Viajeros en establecimientos hoteleros	Número de personas	2	Feb-16	195.312	17,8	18,7	5.550.448	12,4	11,4

**ARAGÓN**

**ESPAÑA**

Unidad	Fuente	Fecha del último dato	Último dato	% variación interanual	% variación interanual acumulada (1)	Último dato	% variación interanual	% variación interanual acumulada (1)
--------	--------	-----------------------	-------------	------------------------	--------------------------------------	-------------	------------------------	--------------------------------------

**PRECIOS Y SALARIOS**

Índice de precios de consumo	Índice 2011=100	2	Feb-16	100,7	-0,8	-0,5	101,2	-0,8	-0,6
Precio del m <sup>2</sup> de la vivienda	Euros/m <sup>2</sup>	5	IVT/ 2015	1.193,2	1,9	2,6	1.490,1	1,8	1,1
Coste laboral por trabajador y mes	Euros	2	IVT/ 2015	2.617,6	0,6	1,6	2.671,4	1,2	0,6

**FINANCIEROS Y MONETARIOS**

Depósitos del sector privado	Millones de euros	7	Dic-15	33.225	-2,3	—	1.135.720	-0,4	—
Créditos del sector privado	Millones de euros	7	Dic-15	32.390	-3,8	—	1.274.652	-4,0	—

**MERCADO DE TRABAJO**

Activos	Miles de personas	2	IVT/ 2015	642,0	-0,8	-0,6	22.873,7	-0,7	-0,1
Ocupados	Miles de personas	2	IVT/ 2015	548,3	4,1	4,2	18.094,2	3,0	3,0
Parados	Miles de personas	2	IVT/ 2015	93,7	-19,8	-22,4	4.779,5	-9,9	-12,4
Parados de larga duración (1 año o más buscando empleo)	Miles de personas	2	IVT/ 2015	49,3	-22,7	-25,5	2.845,3	-15,1	-11,2
Tasa de actividad	Porcentaje	2	IVT/ 2015	58,6	-0,2	-0,2	59,4	-0,6	-0,1
Tasa de empleo	Porcentaje	2	IVT/ 2015	50,0	4,8	4,6	47,0	3,1	3,1
Tasa de paro	Porcentaje	2	IVT/ 2015	14,6	-21,7	-19,2	20,9	-11,8	-9,8
Paro registrado al último día de cada mes	Número de personas	8	Feb-16	90.682	-12,0	-11,8	4.152.986	-8,0	-8,1
Perceptores de prestaciones por desempleo	Número de personas	8	Ene-16	44.033	-16,3	—	2.190.967	-9,3	—
Gasto medio por prestación contributiva por beneficiario	Euros/mes	9	Ene-16	818,9	-2,2	—	815,6	0,0	—
Contrataciones registradas	Número de contratos	9	Feb-16	36.812	16,8	8,8	1.377.480	12,3	6,9
Afiliados en alta a la Seguridad Social	Número de personas	8	Feb-16	517.583	2,6	2,8	17.136.666	2,6	2,9

Unidad	Fuente	Fecha del último dato	Último dato	ARAGÓN		ESPAÑA		
				% variación interanual	% variación interanual acumulada (1)	Último dato	% variación interanual	% variación interanual acumulada (1)

#### RELACIONES LABORALES

Convenios colectivos, según año de efectos económicos	Convenios	Unidades	8	Feb-16	8	166,7	120,0	174	16,0	103,7
	Trabajadores	Número de personas	8	Feb-16	4.004	91,8	132,6	447.247	-25,2	119,2
Huelgas registradas	Huelgas	Unidades	3/8	Nov-15	1	-80,0	-23,9	62	-26,2	-43,7
	Participantes	Número de personas	3/8	Nov-15	1	-99,9	-15,0	14.205	-70,6	-43,8
	Jornadas no trabajadas	Número de jornadas	3/8	Nov-15	5	-99,5	-45,8	50.037	-12,2	-20,7
Regulaciones de empleo autorizadas	Total de trabajadores	Número de personas	3/8	Dic-15	614	-28,3	55,8	12.180	-32,7	-37,0
	Con extinción contrato	Número de personas	3/8	Dic-15	42	-53,8	-64,4	1.704	-48,7	-31,5
	Con suspensión empleo	Número de personas	3/8	Dic-15	553	-13,1	106,8	9.410	-20,5	-32,5
	Con reducción jornada	Número de personas	3/8	Dic-15	19	-85,3	-39,7	1.066	-63,9	-56,6

#### PROTECCIÓN SOCIAL (3)

Pensiones de Seguridad Social al primer día del mes	TOTAL	Miles de personas	8	Feb-16	295,4	0,6	0,5	9.360,5	1,0	1,8
	Importe medio	Euros	8	Feb-16	941,6	2,1	2,2	898,0	1,9	1,9
Solicitudes SAAD (expedientes en vigor)	Unidades	10	Ene-16	43.005	0,4	—	1.609.296	1,2	—	
Prestaciones SAAD (expedientes en vigor)	Unidades	10	Ene-16	17.921	5,8	—	978.686	5,6	—	
Personas beneficiarias con prestación SAAD (expedientes en vigor)	Número de personas	10	Ene-16	17.756	4,9	—	798.251	7,7	—	

(1) Media del periodo transcurrido del año sobre igual periodo del año anterior.

(2) España y Aragón: datos corregidos de estacionalidad y efecto calendario.

(3) Referencia exclusiva a pensiones contributivas del Sistema de la Seguridad Social. Se han incorporado en este apartado las principales estadísticas del Sistema para la Autonomía y Atención a la Dependencia (SAAD).

#### Fuentes de los indicadores

- |  |   |
|--|---|
| 1 Departamento de Economía y Empleo del Gobierno de Aragón | 6 Aeropuertos españoles y navegación aérea (AENA)                 |
| 2 Instituto Nacional de Estadística (INE)                  | 7 Banco de España   |
| 3 Instituto Aragonés de Estadística (IAEST)                | 8 Ministerio de Empleo y Seguridad Social                         |
| 4 Ministerio de Economía y Competitividad                  | 9 Servicio Público de Empleo Estatal (SEPE)                       |
| 5 Ministerio de Fomento                                    | 10 Ministerio de Sanidad, Servicios Sociales e Igualdad (Imserso) |