



BOLETÍN ESTADO DE SALUD DE ARAGÓN

NÚMERO 5, DICIEMBRE 2016

INFORME MORTALIDAD ARAGÓN 2014

CONTENIDO:

Mortalidad 2014

Ola de calor 2016

<https://twitter.com/saludpublicaara>

<http://www.aragon.es/saludpublica>

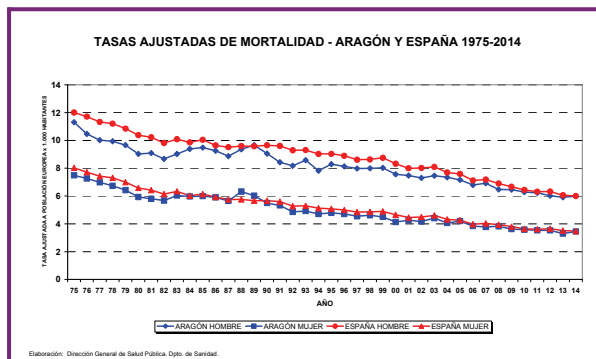
En el año 2014 se han producido 13.742 defunciones de residentes en Aragón (6.985 hombres y 6.757 mujeres). Respecto a 2013 ha supuesto un aumento del 2,9 %. La tasa bruta de mortalidad ha sido 10,4 por 1.000 habitantes (10,6 en hombres y 10,1 en mujeres). Las tasas brutas se han mantenido más elevadas en Aragón que en España dado el mayor envejecimiento de la población en Aragón.

La tasa ajustada por edad a la población europea es 4,6 por 1.000 habitantes (6 en hombres y 3,4 en mujeres).

Por grupos de edad y grandes grupos de causas, en los menores de 1 año destacan las enfermedades originadas en el periodo perinatal. De 1-4 años, los tumores y enfermedades del sistema nervioso. Habría que resaltar este año que no se ha producido ninguna defunción por causas externas en este grupo de edad. De 5-14 años, los tumores. De 15 a 34 años, las causas externas y entre los 35 y 84 años, los tumores. A partir de los 85 años las enfermedades del sistema circulatorio.

Por grupos de edad y causas específicas destacan los accidentes de tráfico de 15-24 años y los suicidios de 25-44 años.

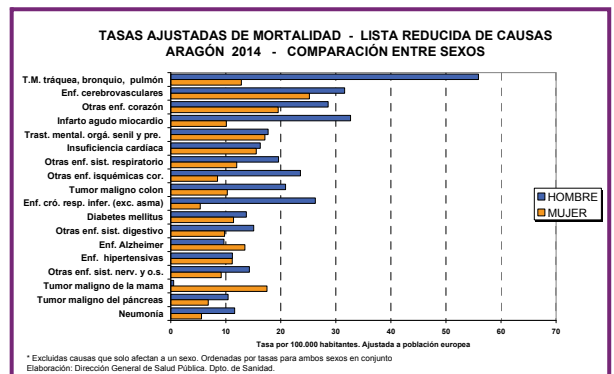
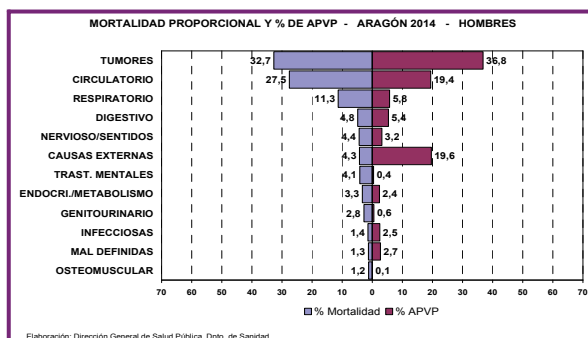
El **tumor maligno de pulmón** en la mujer es el que ha tenido un mayor incremento entre las causas de muerte por tumores en los últimos 10 años, con un aumento en las tasas ajustadas del 110 % en el periodo. Supone ya la primera causa de muerte específica en mujeres entre 55-64 y la segunda entre 45-54 años.



Informe Completo

<http://goo.gl/7WgdNe>

Del total de muertes, la causa más frecuente para la población en conjunto y en mujeres son las enfermedades del sistema circulatorio (en valores absolutos). Desde el año 2000 en Aragón, son los tumores la primera causa de muerte en los hombres.



La **esperanza de vida** al nacimiento en el año 2014 en Aragón es de 82,9 años (80 años en hombres y 85,7 en mujeres)

OLA DE CALOR 2016

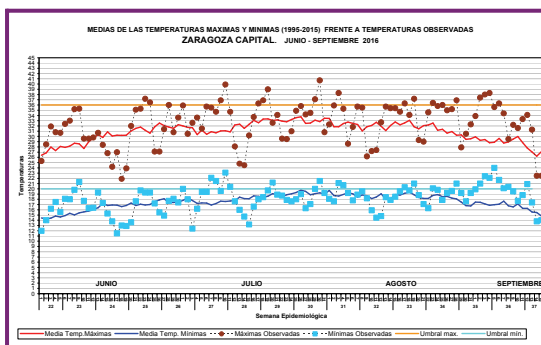
El Plan de Acción para la prevención de los efectos de las temperaturas extremas sobre la salud en Aragón comenzó, como todos los años, el 1 de junio y terminó el 15 de septiembre de 2016.

Este plan es coordinado por la Dirección General de Salud Pública del Departamento de Sanidad de Aragón, con la colaboración de la Dirección General de Asistencia Sanitaria, Servicio de Urgencias 061, Servicios de Medicina Preventiva, Unidades de Urgencias Hospitalarias y Centro Nacional de Epidemiología.

La monitorización de las urgencias, hospitalarias y extrahospitalarias, y de la mortalidad dentro del Plan nos aporta una información importante sobre lo ocurrido en este periodo.

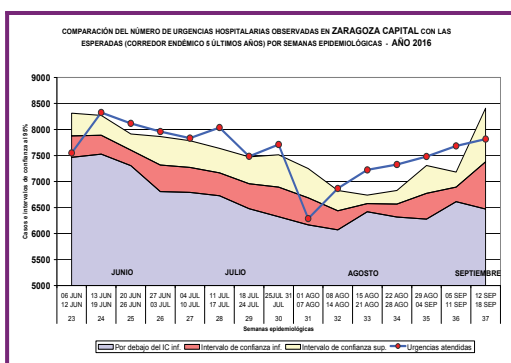
En este año 2016, para todo el periodo de junio a septiembre, el número de días en el que la temperatura observada es superior a la temperatura media de los últimos 21 años, está muy por encima del 50 % en las tres capitales de provincia. Son porcentajes superiores a los del año pasado, pues a pesar de que en 2015 se alcanzaron máximos históricos en las temperaturas sobre todo en el mes de julio y junio, en 2016 las temperaturas elevadas se han distribuido a lo largo de los cuatro meses.

La diferencia en grados centígrados respecto a la media histórica ha sido positiva en todos los meses. La primera semana de septiembre ha sido especialmente atípica por sus altas temperaturas en las tres capitales, pero sobre todo en Zaragoza.



En este año 2016 se han registrado más urgencias que las esperadas. Se han atendido 77 pacientes en urgencias hospitalarias de patologías relacionadas con las altas temperaturas frente a las 111 del año 2015 y 35 el año 2014, precisando ingreso hospitalario en 6 casos y no declarándose ningún caso de defunción relacionado con ellos. La mayor concentración de casos se ha producido en el mes de julio.

Las urgencias hospitalarias totales en Zaragoza capital han superado lo esperado en la mayor parte del periodo.



En general, el número de urgencias atendidas por el 061 durante el periodo del Plan ha estado siempre por encima de lo esperado, superando el límite superior en 8 semanas de las 14 registradas. Destacan el aumento sobre lo esperado a final del mes de julio y principio de agosto.

Los datos de mortalidad desagregados por causas de muerte no están disponibles hasta uno o dos años después de producirse la defunción, sin embargo se dispone de datos globales sobre las defunciones inscritas en los principales registros civiles del país aunque sin conocer la causa de muerte.

Los umbrales de temperaturas se han superado:
6 días en Huesca
12 días en Zaragoza
11 días en Teruel

77 casos atendidos en urgencias hospitalarias con patología relacionada con las altas temperaturas.(111 en 2015).

Informe completo

<http://goo.gl/vlthUX>

<https://twitter.com/saludpublicaara>

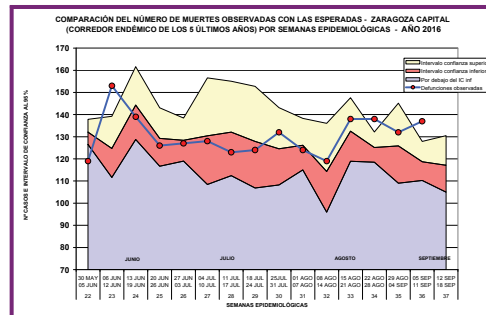
<http://www.aragon.es/saludpublica>

Se ha elaborado un corredor endémico (con los datos de las defunciones de los últimos 5 años) de las tres capitales de provincia, donde se calculan unas defunciones esperadas y su intervalo de confianza al 95% tanto para todas las edades como para los mayores de 64 años.

La mortalidad a lo largo del periodo ha seguido un patrón similar tanto para población general como en mayores de 64 años y en general dentro de los límites esperados. En Teruel se aprecia un pico de mortalidad en la segunda semana de agosto y en Huesca en la cuarta.

En Zaragoza capital la mortalidad ha sido muy similar a la esperada para todo el periodo excepto una elevación puntual en junio (a principio del periodo) y a final de agosto y principio de septiembre donde se aprecian

elevaciones puntuales, pero en todo caso muy inferiores a las registradas en 2015.



La relación entre superación de umbrales de temperatura de manera mantenida y morbimortalidad está claramente recogida en la bibliografía científica pero la relación directa es difícil de establecer. Parece lógico considerar que los aumentos detectados se deben en parte a las olas de calor sucesivas producidas durante el periodo del Plan.

La mortalidad ha estado, en general, dentro de los límites esperados con elevaciones puntuales pero en todo caso muy inferiores a las registradas en 2015.

DIRECCIÓN GENERAL DE SALUD PÚBLICA

Vía Universitas, 36

CP 50017

Zaragoza

Teléfono: 976715915

Suscríbete en: besa@aragon.es

SÍGUENOS EN:

Twitter: <https://twitter.com/saludpublicaara>

Blog: <http://saludpublicaaragon.blogspot.com.es/>

Web: <http://www.aragon.es/saludpublica>

Enlace a Boletín: <http://goo.gl/FidvLu>

Disponible también en Intranet de Sectores Sanitarios

SECCIÓN DE INFORMACIÓN E INVESTIGACIÓN SANITARIA

ENLACES DE INTERÉS:

- Ministerio de Sanidad, Servicios Sociales e Igualdad:
www.msssi.gob.es
- Instituto Aragonés de Estadística:
www.aragon.es/iaest
- Observatorio de Desigualdades en la Salud:
www.ods-ciberesp.org/
- Sociedad Española de Epidemiología:
www.seepidemiologia.es/