

A DESTACAR

Tema de Salud Pública

Vigilancia de la salud y sus determinantes por zona básica de salud en el Atlas de Aragón

Enfermedades de Declaración Obligatoria (EDO). Declaración numérica.

Tabla de número de casos. Semana 23/2018

EDO	Huesca	Teruel	Zaragoza	Aragón	Acumulados en el año actual	Acumulados esperados (Mediana de los últimos 5 años)
DE ALTA Y MEDIA INCIDENCIA						
Gripe	2	2	9	13	32.619	27.643
Hepatitis A	0	0	0	0	17	10
Hepatitis B	2	0	0	2	82	41
Hepatitis, Otras	0	1	1	2	38	36
Hidatidosis	0	0	1	1	4	11
Infección Gonocócica	0	0	2	2	70	44
Legionelosis	0	0	1	1	25	17
Meningitis, Otras	2	0	4	6	41	42
Otras Tuberculosis	0	0	1	1	18	29
Otros Procesos Diarreicos	140	113	826	1.079	32.800	32.795
Paludismo	0	0	0	0	4	8
Parotiditis	1	0	17	18	166	141
Sífilis	1	0	4	5	69	48
Tosferina	0	0	1	1	34	24
Toxiinfección Alimentaria	7	2	3	12	288	232
Tuberculosis	0	0	1	1	53	82
Varicela	23	3	73	99	1.719	3.712

DE INCIDENCIA BAJA

Entre las enfermedades de baja incidencia, se notificó un caso de disentería bacilar en Huesca -incluido en el brote de shigelosis reseñado en BESA anterior-, un caso de enfermedad por virus Zika y un caso de enfermedad meningocócica en Zaragoza que se comenta más abajo.

Gráfico. Índice de alerta cuatrimestral Semanas 20/2018-23/2018

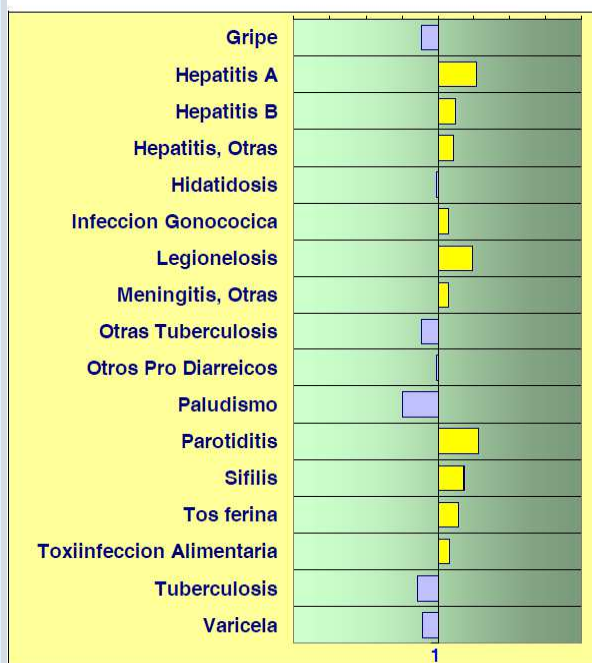
Declaración numérica.

Cuatrimestra que termina la semana: 23 / 2018

Índice de Alerta cuatrimestral. Valor normal : 1 (eje central)

■ = Índice de Alerta superior a 1. Más casos de los esperados.

■ = Exceso de Índice de Alerta sobre el intervalo de confianza.



Valor de referencia para el cálculo del Índice de Alerta: media de los 15 valores cuatrimestrales de los 5 años anteriores (cuatrimestra de estudio + cuatrimestra anterior + cuatrimestra posterior).

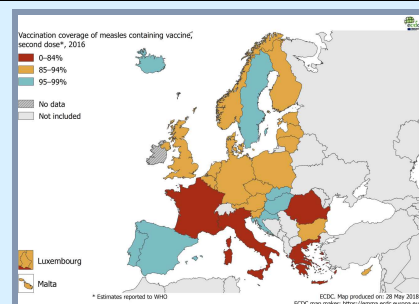
Información epidemiológica relevante

-Brote de **tosferina** en un colegio de la provincia de Huesca con dos casos (uno confirmado y otro probable). Se ha indicado aislamiento de los casos y vigilancia activa en las aulas implicadas.

-Caso confirmado de **enfermedad meningocócica** en una niña de 23 meses de Zaragoza. Se recomendó quimioprofilaxis a los contactos familiares estrechos y a los niños y educadoras de la guardería a la que asiste. Está pendiente el resultado del serogrupo.

Enlace recomendado

ECDC: Comprueba tu calendario de vacunación antes de que lleguen las vacaciones. Con este lema, el ECDC ha recomendado recientemente la vacunación con dos dosis de vacuna triple vírica (TV) ante el comienzo del período vacacional, el consiguiente aumento de movilidad de la población y los brotes de sarampión que actualmente se encuentran activos en Europa, los mayores en Rumania (3284 casos), Francia (2306), Grecia (2097), Italia (1258) e Inglaterra-Gales (1346). Acceso en: <https://bit.ly/2JP1H28>



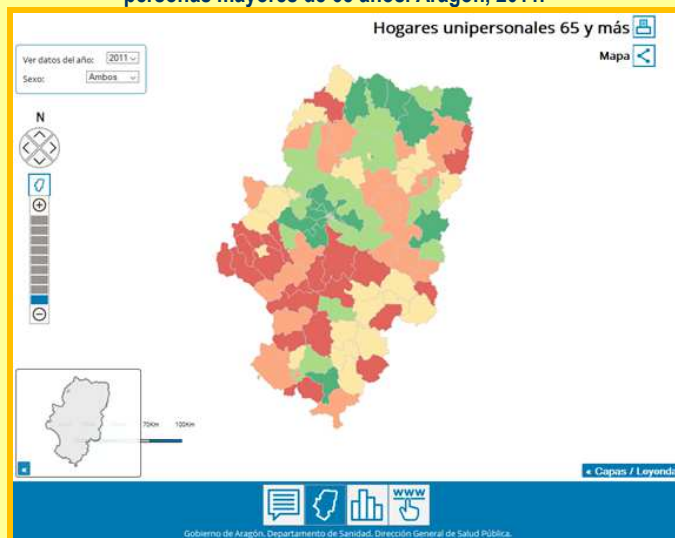
Temas de Salud Pública.

Vigilancia de la salud y sus determinantes por zona básica de salud en el Atlas de Aragón

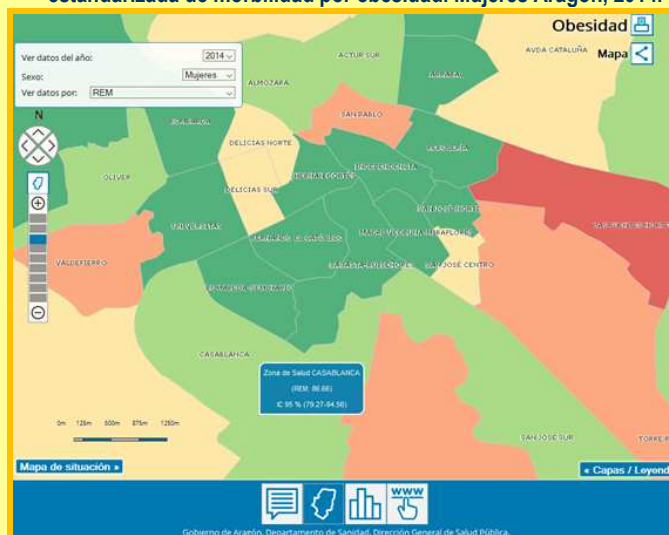
Desde esta semana está disponible en el Portal de Aragón el Atlas de Vigilancia en Salud Pública que presenta una serie de indicadores por zona básica salud, sobre determinantes de la salud, morbilidad y mortalidad. La información se puede consultar en el siguiente enlace: <http://idearagon.aragon.es/atlas/indexSalud.jsp>.

Los objetivos son mostrar de una manera gráfica e intuitiva la información (se muestran 2 ejemplos en las figuras adjuntas) y que esté disponible para cualquier persona interesada: la población que vive en cada zona, los profesionales que trabajan en ella y los gestores/decisores. Puede ayudar a generar debate social y mostrar desigualdades en salud, como se recoge en el Plan de Salud de Aragón: <http://plansaludaragon.es/>

Ejemplo 1. Zonas de salud según porcentaje de hogares unipersonales en personas mayores de 65 años. Aragón, 2011.



Ejemplo 2. Zonas de salud de Zaragoza capital según razón estandarizada de morbilidad por obesidad. Mujeres Aragón, 2014.



Se han seleccionado en una primera etapa 32 indicadores que se presentan como porcentajes, frecuencias y razones estandarizadas de morbilidad o mortalidad. Se proporciona una explicación breve, un mapa con las zonas coloreadas según quintiles (de verde oscuro, indicando el grupo de valores más bajo, hasta rojo oscuro, para el más alto), tablas de datos y enlaces a documentos de referencia.

Con el tiempo esperamos incorporar nueva información y más indicadores, que ayuden a mostrar mejor el estado de salud de las áreas pequeñas. Cualquier sugerencia o aportación será bienvenida y se puede enviar a sieis@aragon.es

Alertas Epidemiológicas (Fuente: Centro de Control de Alertas y Emergencias Sanitarias-CCAES)

Actualización

- **República Democrática del Congo, Ébola.** Desde la última actualización se han notificado 7 nuevos casos sospechosos. Desde el inicio del brote se han registrado 62 casos (10 sospechosos, 14 probables y 38 confirmados) con 28 fallecidos (letalidad: 45%). Los casos se han registrado en las zonas sanitarias de Bikoro (25 casos), Iboko (31 casos), Wangata (4 casos) y, por primera vez, en la zona sanitaria de Ingende (2 casos), también en la provincia de Ecuador. La fecha de inicio de síntomas del último caso confirmado es el 2 de junio de 2018. El riesgo de diseminación a los países limítrofes de RDC se mantiene alto, mientras que el riesgo de introducción en España es extremadamente bajo.

Publicación recomendada

Oficina Europea de la Organización Mundial de la Salud (OMS). **Mental health, human rights and standards of care.** 2018.

El proyecto de la OMS sobre adultos con discapacidades psicosociales e intelectuales tiene como objetivo promover y facilitar su desinstitucionalización y re-inclusión en la sociedad. Este informe evalúa la calidad de la atención y la protección de los derechos humanos en instituciones de 20 países de la Región, señalando los pasos a dar en la línea de los objetivos del proyecto.

Publicado únicamente on line, accesible en: <https://bit.ly/2tkdw6l>

